



**UNIVERSIDAD TÉCNICA PARTICULAR DE LOJA**  
*La Universidad Católica de Loja*

**ÁREA BIOLÓGICA Y BIOMÉDICA**

TÍTULO DE MAGÍSTER EN GERENCIA EN SALUD PARA EL  
DESARROLLO LOCAL

**Evaluación Financiera de los Establecimientos de Salud de Primer Nivel de  
Atención de los Centros de Salud Atahualpa y Ferroviaria Baja del Distrito  
17D06 de la Zona N. 9 del año 2014**

TRABAJO DE TITULACION

AUTORA: Tinta Zurita, Sandra Janeth, Dra.  
DIRECTORA: Villacrés Avilés Nilda Esthela, Mgtr.

CENTRO UNIVERSITARIO QUITO

2016

## **APROBACIÓN DE LA DIRECTORA DE TRABAJO DE TITULACIÓN**

Mgtr.

Nilda Esthela Villacrés Avilés

DIRECTORA DE TRABAJO DE TITULACION

De mi consideración:

El presente trabajo de titulación, denominado: “Evaluación financiera de los establecimientos de salud de Primer Nivel de Atención de las Centros de Salud Atahualpa y Ferroviaria Baja del Distrito 17D06 de la Zona N. 9 de Enero a Diciembre del año 2014”, realizado por Sandra Janeth Tinta Zurita, ha sido orientado y revisado durante su ejecución, por cuanto se aprueba la presentación del mismo.

Loja, julio de 2016

---

Dra. Mgtr. Nilda Villacrés Avilés

## **DECLARACION DE AUTORÍA Y CESION DEDERECHOS**

Yo, Tinta Zurita Sandra Janeth, declaro ser autora del presente trabajo de titulación; Evaluación financiera de los establecimientos de salud de Primer Nivel de Atención de las Centros de Salud Atahualpa y ferroviaria Baja del Distrito 17D06 de la Zona N. 9 del año 2014, de la Titulación Maestría en Gerencia en Salud para el Desarrollo Local, siendo Dra. Mgtr. Nilda Villacrés Avilés directora del presente trabajo; y eximo expresamente a la Universidad Técnica Particular de Loja y a sus representantes legales de posibles reclamos o acciones legales. Además certifico que las ideas, conceptos, procedimientos y resultados vertidos en el presente trabajo investigativo, son de mi exclusiva responsabilidad.

Adicionalmente declaro conocer y aceptar la disposición del Art. 88 del Estatuto Orgánico de la Universidad Técnica Particular de Loja que en su parte pertinente textualmente dice: “Forman parte del patrimonio de la Universidad la propiedad intelectual de investigaciones, trabajos científicos o técnicos y tesis de grado o trabajos de titulación que se realicen con el apoyo financiero, académico o institucional (operativo) de la Universidad”

f: \_\_\_\_\_

Autora: Tinta Zurita Sandra Janeth  
Cedula 1706522214

## **DEDICATORIA**

A mi familia, motivadores en todos los momentos, fueron mi apoyo incondicional, durante el transcurso y culminación de mi carrera profesional, a ellos que me dan ánimo y me ayudan a cumplir mis objetivos

## **AGRADECIMIENTO**

Al cuerpo docente de la Universidad Técnica Particular de Loja y en especial ala Dra. Mgtr. Nilda Villacrés Avilés, docente y tutora de este proyecto, por su guía, asesoría y motivación para poder alcanzar este objetivo personal de culminar con éxito mí trabajo.

## INDICE DE CONTENIDOS

CARATULA.....	I
APROBACIÓN DEL DIRECTOR DEL TRABAJO DE ITULACIÓN.....	II
DECLARACIÓN DE AUTORÍA Y CESIÓN DE DERECHOS.....	III
DEDICATORÍA.....	IV
AGRADECIMIENTO.....	V
ÍNDICE DE CONTENIDOS.....	VI
RESUMEN.....	1
ABSTRACT.....	2
INTRODUCCIÓN.....	3
PROBLEMATIZACIÓN.....	5
JUSTIFICACION.....	6
OBJETIVOS.....	7
CAPITULO I.....	8
1. MARCO TEORICO.....	9
1.1. MARCO INSTITUCIONAL.....	9
1.1.1. ASPECTO GEOGRAFICO DEL LUGAR.....	9
1.1.2. POBLACION.....	11
1.1.3. MISION.....	14
1.1.4. VISION.....	15
1.1.5. ORGANIZACIÓN ADMINISTRATIVA.....	16
1.1.6. SERVICIOS QUE PRESTA LA UNIDAD.....	18
1.1.7. DATOS ESTADISTICOS DE COBERTURA DE LA UNIDAD DE SALUD...	21
1.1.8. CARATERISTICAS GEOFISICAS DE LA UNIDAD DE SALUD.....	25
1.1.9. POLITICAS DE LA INSTITUCION.....	28
1.2. MARCO CONCEPTUAL.....	29
CAPITULO II.....	35
2.1. MATRIZ DE INVOLUCRADOS.....	36
2.2. ARBOL DE PROBLEMAS.....	37
2.3. ARBOL DE OBJETIVOS.....	38
2.4. MATRIZ DEL MARCO LOGICO.....	39
CAPITULO III.....	41
3.1. RESULTADOS DE SERVICIOS DE SALUD.....	42
3.1.1. ACTIVIDAD: SOCIALIZACION DEL PROYECTO.....	42
3.1.2. ACTIVIDAD: INDUCCION AL PROCESO DE COSTOS.....	43
3.1.3. ACTIVIDAD: RECOLECCION DE LA INFORMACION.....	44
3.1.4. ACTIVIDAD PROCESAMIENTO DE DATOS.....	46
3.2. RESULTADO: SERVICIOS DE SALUD Y VALORACION ECONOMICA.....	52
3.2.1. ACTIVIDAD: SOCIALIZACION DE TARIFARIO DEL SISTEMA NACIONAL DE SALUD.....	52
3.2.2. ACTIVIDAD: RECOLECCION DE INFORMACION.....	53
3.2.3. ACTIVIDAD: VALORACION DE LAS PRESTACIONES SEGÚN EL TARIFARIO DEL SISTEMA NACIONAL DE SALUD.....	54
3.3. RESULTADO ESTRATEGIAS DE MEJORAMIENTO.....	55
3.3.1. ACTIVIDAD: CALCULO DEL PUNTO DE EQUILIBRIO.....	55
3.3.2. ACTIVIDAD: SOCIALIZACION DE RESULTADOS.....	56
3.3.3. DISEÑO DE ESTRATEGIAS DE MEJORAMIENTO.....	57
3.3.4. ACTIVIDAD: CALCULO DE MONITOREO Y EVALUACIÓN.....	59
3.3.4.1 ACTIVIDAD: ANALISIS DE RESULTADOS.....	63
	VI

ANTECEDENTES.....	63
CONCLUSIONES.....	64
RECOMENDACIONES.....	65
BIBLIOGRAFIA.....	68
ANEXOS.....	70

## RESUMEN

Nuestro país ha fortalecido las prestaciones de salud en todos los niveles de atención, el primer nivel, constituye el mayor prestador de salud del país, sin embargo no existen herramientas de monitoreo del rendimiento de la inversión en las unidades de salud de este nivel en relación a su productividad. El presente trabajo se realizó en las unidades: Atahualpa y Ferroviaria Baja, pertenecientes al distrito de salud 17D06, en la ciudad de Quito, se realizó la evaluación económica de la producción de las unidades utilizando el tarifario del sistema nacional de salud, se calculó el punto de equilibrio financiero para las unidades estudiadas, así como el desarrollo de indicadores para el monitoreo de las actividades y productividad de las unidades.

La información fue procesada gracias al apoyo de las autoridades del Distrito, la información obtenida se socializara para favorecer la toma de decisiones que mejoren la gestión financiera de las unidades intervenidas.

**Palabras Claves:** sistema gerencial de salud, primer nivel de atención, gestión financiera en salud, costo, evaluación económica, punto de equilibrio financiero, indicadores de primer nivel de atención.



## ABSTRACT

Our country has strengthened health benefits at all levels of care, primary care, is the largest health care provider in the country, however there are no tools for performance monitoring investment in health units this level in relation to productivity. The present work was carried out in units of polished, Atahualpa and Ferroviaria Baja belonging to the health district 17D06 in Quito, costing health services performed, the economic evaluation production units using the rate of the national health system, the breakeven point for the studied units as well as the development of indicators for monitoring the activities and productivity of the units of primary care was calculated.

The information was processed with the support of the authorities of the Zone 9 and the district, the information obtained in this work are socialized to facilitate decision-making to improve the financial management of the audited units.

**Keywords:** health management system, primary care, financial management, health, cost, evaluation, break even, indicators of primary care.

## INTRODUCCIÓN

En nuestro país, Ecuador, “La salud es un derecho que garantiza el Estado, cuya realización se vincula al ejercicio de otros derechos, entre ellos el derecho al agua, la alimentación, la educación, la cultura física, el trabajo, la seguridad social, los ambientes sanos y otros que sustentan el buen vivir.” Art. 32 (Constitución Ecuatoriana, 2008), en este marco el sistema Nacional de Salud desde el 2007 ha realizado cambios en su estructura, organización y funcionamiento apuntando a la consecución de las metas del Plan del Buen Vivir al igual que los objetivos de Desarrollo del Milenio. (Ministerio de Salud Pública del Ecuador, 2012)

Los cambios propuestos reposición la Estrategia de Atención Primaria en Salud (APS) como eje básico y articulador del sistema nacional de salud, que debe atender y solucionar el aproximadamente el 80% de las atenciones de salud y ser la puerta de entrada al sistema Nacional de Salud a través de servicios integrales de salud, la articulación de la Red Pública y Complementaria de Salud y se ha invertido y apostado por el fortalecimiento de la capacidad resolutoria del primero, segundo y tercer nivel de atención (Ministerio de Salud Pública del Ecuador, 2012).

Agenda social 2009-2011 señala lo siguiente: “garantizar la atención integral de salud gratuita y oportuna para los usuarios en cada ciclo de vida, enfatizando en la calidad, calidez y equidad de los servicios de salud, el fortalecimiento del Modelo de Atención Integral en base a la atención primaria, la prevención y promoción de la salud; la articulación de la Red Pública Integral de Salud, el fortalecimiento de la Autoridad Sanitaria Nacional; ampliar el acceso gratuito a medicamentos, el fortalecimiento del recurso humano y de la producción científica y tecnológica en salud”.

La aplicación del Modelo de Atención Integral de Salud- Familiar, Comunitario e Intercultural (MAIS-FCI), ha implicado una reorientación del modelo de atención ofertado y ha buscado implementar estrategias que permitan el acceso equitativo y continuo a servicios integrales de salud adecuándolos a las necesidades y demandas de la población, reconociendo la diversidad étnica y cultural. Bajo principios estratégicos que garantizan los derechos de las y los ciudadanos como son: la universalidad, integralidad, equidad, continuidad, participativo, desconcentrado, eficiente, eficaz y de calidad, con una relación Equipo de salud-Persona sujeto de derechos o ciudadano y que la gestión y atención no solo busque resultados institucionales sino fundamentalmente resultados de impacto social.

En los últimos años el estado ecuatoriano ha incrementado significativamente el presupuesto del sector salud, re potenciado las unidades del primer nivel atención, tanto en su infraestructura, equipamiento y contratación de talento humano, esto sumado a la gratuidad de la atención en los servicios públicos ha mejorado significativamente el acceso a la atención médico-sanitaria de la población, re posicionando a los servicios públicos de salud como una alternativa para la resolución de sus necesidades.

Se ha trabajado en articular la Red Pública Integral de Salud (RPLIS), al que pertenecen las Unidades del Instituto Ecuatoriano de Seguridad Social (IESS), Instituto de Seguridad Social de las Fuerzas Armadas (ISSFA), Instituto de Seguridad Social de la Policía Nacional (ISPOL) que brindan atención a sus respectivos afiliados, las unidades del MSP que garantizan la cobertura Universal. La RPLIS busca ofrecer atención oportuna de calidad y calidez bajo los principios rectores del MSP, para ello además se ha diseñado el Tarifario Nacional de Prestaciones del Sistema Nacional de Salud (Ministerio de Salud Pública, 2012).

El mismo MAIS\_FCI señala que se debe procurar la optimización y uso racional de los recursos, sin embargo la deficiencia del sistema antecesor no era solo en oferta de servicios sino también la calidad del gasto y planificación por la debilidad en los procesos de supervisión y control, ausencia de un sistema integrado de información que permita obtener datos reales, necesarios para la toma de decisiones y monitoreo de los resultados sanitarios y de la gestión. Pese a los avances realizados el sistema continúa siendo ineficiente, así el MSP sigue costeadando los costos de atención de afiliados de otros seguros, sin que se optimice la recuperación de estos recursos que aminorarían la inversión de salud del Estado.

Dada la magnitud de los cambios es importante desarrollar herramientas para la evaluación financiera del gasto de los ecuatorianos en el sector salud, por ello el presente trabajo de graduación implementado por el Ministerio de Salud Pública y la Universidad Técnica Particular de Loja, busca realizar la evaluación financiera de las unidades de salud de Primer Nivel, buscando encontrar el punto de equilibrio productivo costo efectividad, al comparar la producción de las unidades con una herramienta ya existente como lo es Tarifario de prestaciones para el Sistema Nacional de Salud.

El presente proyecto de acción y desarrollo está enmarcado en implementar el cálculo de costos y la facturación de las prestaciones de servicio mediante un sistema de información gerencial WINSIG, para la evaluación financiera de los Centros de Salud Atahualpa y Ferroviaria Baja, pertenecientes al cantón Quito provincia de Pichincha, Zona 9 con el fin de formular estrategias para optimizar la productividad y el uso racional de sus recursos contribuyendo a mejorar el acceso y la calidad de la atención en salud.

La presente tesis está organizada por capítulos en el capítulo I se aborda el marco institucional de los Centros de Salud Atahualpa y Ferroviaria Baja, aspectos geográficos del lugar con sus zonas de influencia, dinámica poblacional y su proyección, misión, visión institucional, organización administrativa, cartera de servicios, políticas de la institución y marco conceptual. El capítulo II contiene la fundamentación y metodológica, basada en el diseño del marco lógico, con la matriz de involucrados, árbol de problemas, objetivos, matriz del marco lógico y actividades que se planificaron para el desarrollo del mismo. En el capítulo III están los resultados análisis e interpretación en respuesta los objetivos propuestos. Finalmente se incluye las conclusiones, bibliografía y anexos.

## PROBLEMATIZACIÓN

Las unidades de Salud Atahualpa y Ferroviaria Baja, ubicadas en el Cantón Quito de la Provincia de Pichincha, pertenecientes al MSP, y a la red pública de instituciones de salud brindan atención a las parroquias urbanas de La Magdalena, y la Ferroviaria

El sistema Nacional de Salud al depender de la asignación presupuestaria del estado; históricamente no ha diseñado y aplicado herramientas que le permitan medir los costos de producción de los servicios y la rentabilidad de los mismos en el primer nivel de atención. Se ha venido midiendo su productividad y eficacia a través de las actividades desarrolladas, mediante las coberturas de los programas y tasas e indicadores que estiman el estado de salud de la población es decir el impacto de los mismos en la población que recibe el servicio.

Las unidades de Primer Nivel de atención son las que representan el mayor porcentaje de los establecimientos de salud en país y constituyen la base del SNS, siendo la puerta de entrada del usuario a los servicios de salud, sin embargo no se dispone de datos y herramientas que nos permitan conocer los costos de producción de los servicios de salud en cada unidad y mucho menos saber si es económicamente rentable los servicios ofertados.

La red pública de salud, con las unidades pertenecientes al IESS, ISSFA, ISPOL y MSP reconocen que la atención medica debe ser oportuna y por ello como mecanismo para la recuperación de los costos que demanda la atención a un usuario que pertenece a un sistema diferente al ofertante, se desarrolló el tarifario de prestaciones del Sistema Nacional de Salud, donde se estiman los costos los diferentes servicios que recibe un paciente en las instituciones. Las unidades del MSP en los últimos años han incrementado la demanda de servicios de paciente de todos los seguros; la recuperación de estos costos podría ayudar a realizar mejoras en las unidades de Salud del MSP optimizando así estos recursos.

Los profesionales que laboramos en las unidades de Salud, tenemos un claro conocimiento en el campo, pero carecemos del conocimiento de procesos gerenciales, gestión administrativa, gestión documental y financiera, por ello se da poca importancia a dicha evaluación dado que los recursos no provienen de la autogestión o eficacia demostrada en el manejo de los mismos. Por otro lado es difícil obtener datos de costos generados al entregar los servicios por falta de flujo de la información y desconocimiento de la normativa vigente para la facturación y recuperación de los servicios.

La falta de estos datos entorpece la correcta toma de decisiones y se pueden estar subestimando recursos que podrían ser mejor aprovechados.

## JUSTIFICACIÓN

En los últimos años el SNS se ha evidenciado cambios importantes y de gran trascendencia en busca de mejorar y garantizar el acceso total de la población a los servicios de salud gratuitos, impulsando la calidad, la calidez y la interculturalidad de los servicios para la satisfacción del usuario externo, consiguiendo recuperar la confianza de los usuarios en el sistema, evidenciado por la gran demanda de usuarios en los servicios de salud.

Demostrado por la APS como estrategia de atención y bajo la aplicación del MAIS-FCI modelo que debe adaptarse cada una de las diferentes realidades locales de un país como tan diverso como el nuestro. Este mismo hecho hace que las unidades de salud tengan diferentes formas en sus necesidades, producción y requerimientos, por ello es de vital importancia desarrollar herramientas que nos permitan aplicar costos de producción de los servicios en estudio

La aplicación de los valores de producción ayuda a retroalimentar a los sistemas para una correcta planificación y toma de decisiones a nivel gerencial y de los directivos de las unidades y recobra el valor los servicios ofertados y recibidos por parte de los usuarios tanto externos como internos en un sistema en el aparentemente estos no tienen costo.

El conocimiento de la normativa vigente de la RPIS y el tarifario de prestaciones del Servicio Nacional de Salud, mediante una gestión adecuada pueden ayudar a recuperar recurso de las prestaciones a usuarios de los diferentes seguros para invertir en necesidades propias de la unidad de salud, con el beneficio correspondiente para los usuarios externos e internos.

## **OBJETIVOS**

### **Objetivo General.**

Evaluar el estado financiero de las unidades de Salud Atahualpa y Ferroviaria Baja del distrito 17D06 Zona 9, mediante el análisis de costos, facturación de las prestaciones y formulación de estrategias de mejoramiento, para fortalecer la formación de Gerencia en Salud

### **Objetivos Específicos.**

1. Realizar costeo de los servicios de salud.
2. Valorar Económicamente las prestaciones de salud en base al tarifario del sistema nacional de salud
3. Formular estrategias de mejoramiento de la gestión financiera.

CAPITULO I  
MARCO TEORICO

## 1.1 Marco Institucional.

Las unidades Operativas en estudio para este proyecto son: los Centros de Salud Atahualpa y Ferroviaria Baja que se encuentran localizadas en la provincia de Pichincha cantón Quito, en la zona N. 9 en el Distrito D1706, las características específicas se detallan a continuación

### 1.1.1.1. Aspecto geográfico del lugar.

**El Centro de Salud Atahualpa** se encuentra ubicado en la ciudad de Quito (Zona 9 Distrito 17D06), al sur oeste de la parroquia La Magdalena (parroquia urbana), tiene una cobertura de la población de la ciudadela Atahualpa densamente poblada.

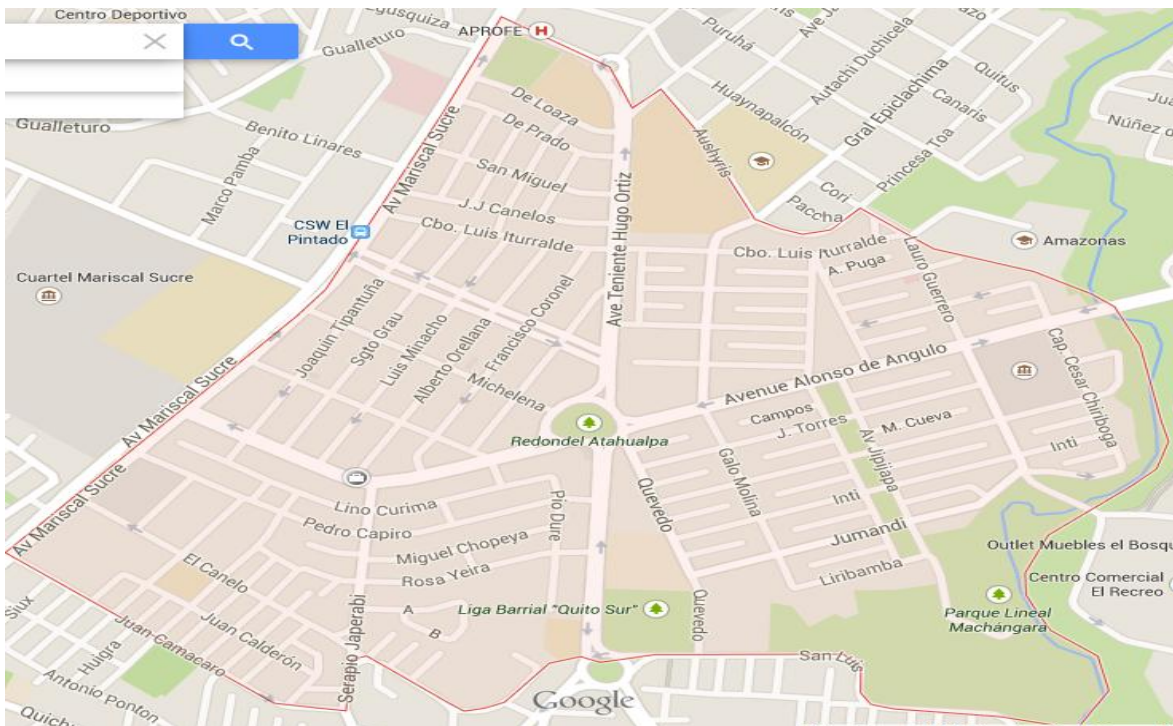


Figura N°1. Croquis de ubicación del Centro de Salud Atahualpa

Fuente: Diagnóstico Situacional del Centro de Salud Atahualpa

El clima que tiene este sector, es frío por encontrarse cercano a las faldas de la colina Unguí, la temperatura de la zona oscila entre 10 y 20 grados centígrados. Cuenta con una red vial constituida por avenidas, calles principales y calles secundarias, todas transitables. La



economía de este sector es diversificada, las actividades económicas están vinculadas estrechamente al sector privado y comercial y en un pequeño porcentaje al sector estatal.

El mayor riesgo o vulnerabilidad de la zona es la delincuencia y que a pesar de los controles de la policía comunitaria del sector el aspecto delincriminal no disminuye especialmente en el sector de las calles Antonio Jaramillo, Michelena, y calles transversales, también el consumo y expendio de droga, en el sector hay gran cantidad de bares y discotecas y el consumo alto de alcohol, hacen de este sector un lugar de alto riesgo, especialmente en horas de la tarde y noche ya que en el sector del Pintado los negocios de expendio de alimentos, discotecas, bares, que funcionan hasta pasada la media noche, siendo un sector atractivo para la delincuencia.

**El Centro de Salud Ferroviaria Baja** se encuentra ubicado en la ciudad de Quito (Zona 9 Distrito 17D06), en la parte sur oriental de la ciudad, en la parroquia Ferroviaria, topográficamente se encuentran pendientes y quebradas que descienden desde las montañas, rellenos de quebradas y crecimiento urbano. Deficiencia de la red de alcantarillado, taponamiento con sedimento, flujo, presión, erosión, denudación de cuencas hidrográficas, elevadas pendientes. Estos fenómenos superan la capacidad de los sistemas de drenaje de la ciudad causando inundaciones, avalanchas de lodo y procesos erosivos en las laderas, áreas pobladas de las laderas y bordes de quebrada, poniendo en situación de riesgo la vida de la población.

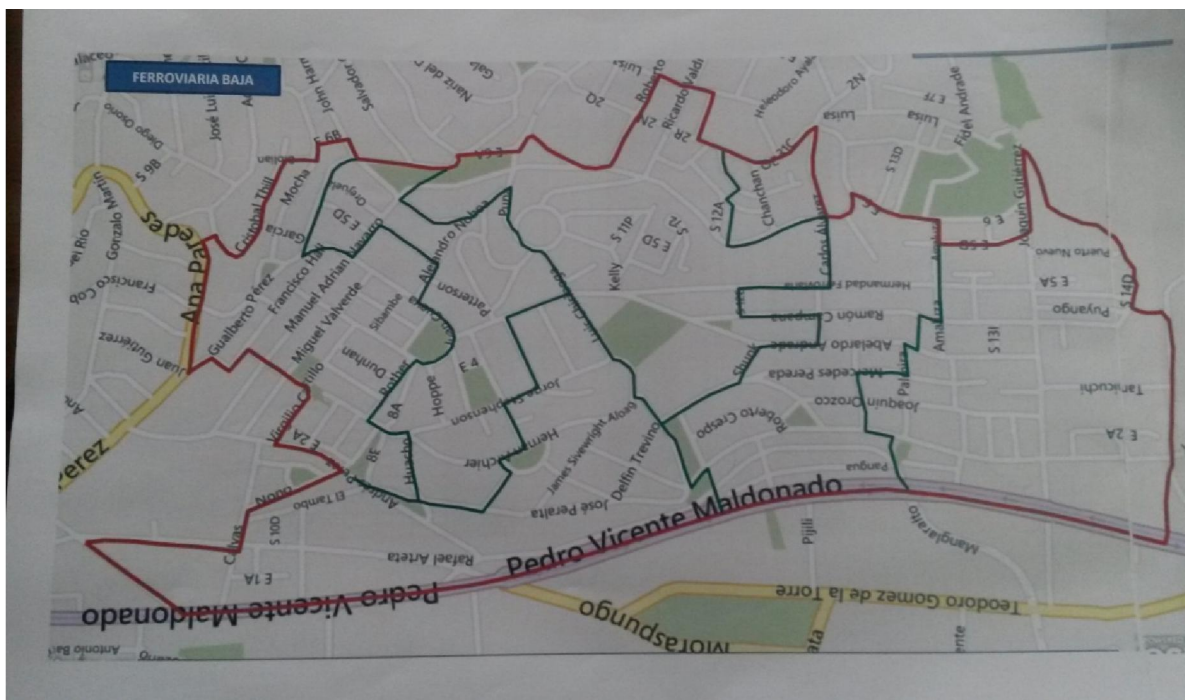


Figura N°2. Croquis de ubicación del Centro de Salud Ferroviaria Baja  
Fuente: Diagnóstico Situacional del Centro de Salud Ferroviaria Baja

### 1.1.2 Población: La población del cantón Quito es de 2.239.191

Rangos de edad							
0 - 4 Años	5 - 9 Años	10 - 14 Años	15 - 19 Años	20 - 24 Años	25 - 29 Años	30 - 34 Años	35 - 39 Años
45 - 49 Años	50 - 54 Años	55 - 59 Años	60 - 64 Años	65 - 69 Años	70 - 74 Años	75 - 79 Años	80 y más años de e...

Población nacional : 14483499.000	Provincia PICHINCHA : 2576287.000
Cantón QUITO : 2239191.000	

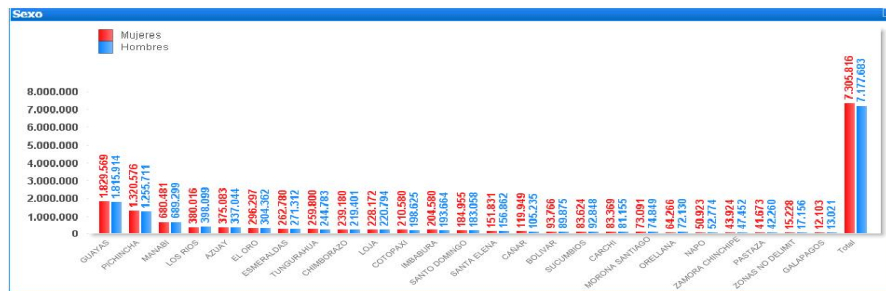
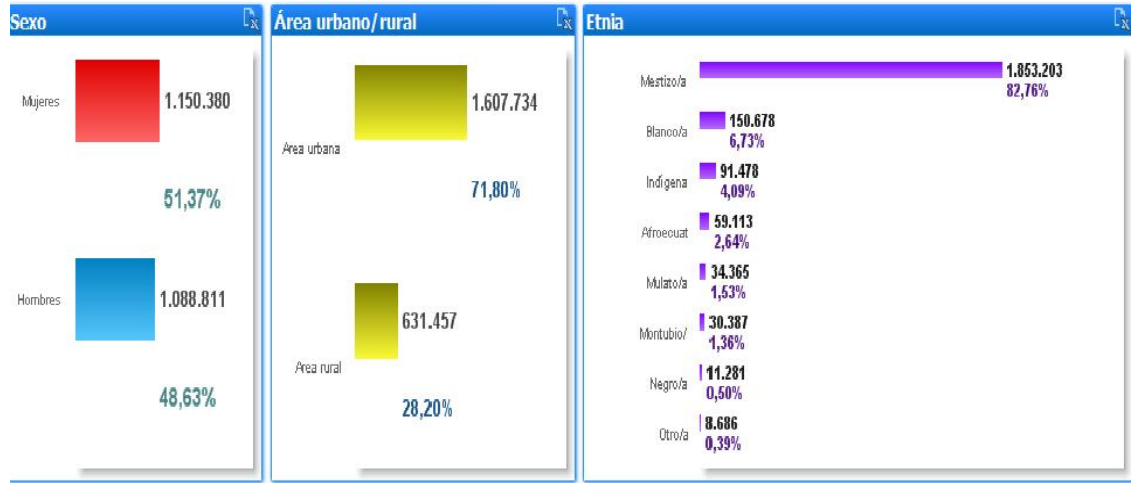


Gráfico 1 Indicadores Básicos de la población

Fuente: Sistema Nacional de Información 2010

Este cuadro hace referencia a la dinámica poblacional a nivel nacional y del cantón se evidencia que la población con mayor porcentaje es la perteneciente al grupo etario de 20 a 24 años, el 82.28 % de la población se considera mestiza.

Al Centro de Salud Atahualpa se le ha asignado una población total de 8667 habitantes, distribuidos en los siguientes grupos programáticos.

Tabla N° 1 Proyección de la población Atahualpa 2014

Grupo de edad	Cantidad
Menores de 1 año	167
1 a 4 años	663
5 a 9 años	820
10 a 14 años	783
15 a 19 años	762
20-64 años	4.885
65 y más años	587
<b>TOTAL</b>	<b>8.667</b>

Fuente: Estadística del Distrito 17D06  
Elaborado por: Sandra Tinta Z.

Al Centro de Salud Ferroviaria baja se le ha asignado una población total de 27519 habitantes, distribuidos en los siguientes grupos programáticos:

Tabla N° 2 Proyección de la población Ferroviaria Baja 2014

<b>Grupo de edad</b>	<b>Cantidad</b>
Menores de 1 año	529
1 a 4 años	2.105
5 a 9 años	2.606
10 a 14 años	2.488
15 a 19 años	2.419
20-64 años	15.510
65 y más años	1.862
<b>TOTAL</b>	<b>27.519</b>

Fuente: Estadística del Distrito 17D06  
Elaborado por: Sandra Tinta Z.

Tabla 3 Proyección de población del Cantón Quito

<b>PROYECCIÓN DE LA POBLACIÓN ECUATORIANA, POR AÑOS CALENDARIO, SEGÚN CANTONES 2015-2020</b>							
<b>Código</b>	<b>Nombre de cantón</b>	<b>2015</b>	<b>2016</b>	<b>2017</b>	<b>2018</b>	<b>2019</b>	<b>2020</b>
1701	QUITO	2.551.721	2.597.989	2.644.145	2.690.150	2.735.987	2.781.641

Fuente: <http://www.ecuadorencifras.gob.ec/inec-presenta-sus-proyecciones-poblacionales-cantoniales>

La población del Cantón Quito tiene una proyección de crecimiento anual de aproximadamente 2.1% que se mantiene hasta aproximadamente el 2020 y estos datos se constituyen en línea de base sobre todo en el área de salud y más de la unidad operativa para proyectar de igual manera programas que beneficien en la salud y bienestar de la población.

Tabla N° 4 Indicadores Determinantes Sociales

PROV. PICHINCHA	TOTAL	URBANO	RURAL
TASA FECUNDIDAD	2.06		
TASA NATALIDAD	21,13 (2012)		
MORTALIDAD GENERAL	4,93 X cada 1000 HAB		
MORTALIDAD INFANTIL	27,63		
MORTALIDAD MATERNA	65%		
INDICE ENVEJECIMIENTO	22.44	23.51	20.37
% DISCAPACIDAD	43,43	43,70	42,91
% ADOLESCENTES (MEF)	4,63	4,57	4,77
No MUJERES EDAD FERTIL	726.010,00	504.694.00	221.316.00

Fuente: Información Estadística de producción de salud MSP 2013

En el caso de la tasa de la fecundidad es baja en Pichincha en relación al promedio nacional que es de 2,38 y la tasa de natalidad es alta con relación al promedio nacional que es de 14 esto puede deberse a que las herramientas de anticoncepción generalmente no son bien llevadas por la población. Los otros indicadores son paralelos a los nacionales.

En relación a fecundidad y natalidad las unidades de estudio es alta en relación al promedio nacional esto puede deberse a que los métodos de anticoncepción generalmente no son aceptados por la población, en especial los indígenas que optan por medidas tradicionales pero que no son tan efectivas, Estos conocimientos tradicionales también podría ser un factor para que sea alta la mortalidad general, infantil y materna comparadas con la nacional debida a que muchas veces no son accesibles los servicios de salud.

Tabla N°5. Indicadores de los determinantes de la salud

PICHINCHA	TOTAL	URBANO	RURAL
INDICE POBREZA	29,98	22,97	46.43
%ANALFABETISMO (QUITO)	3	2,40	4,58
%ACCESO AGUA	81,45	86,82	68,37
%LUZ ELECTRICA	99,29	99,71	98,31
%ALCANTARILLADO	87,67	96,20	67,69
TELEFONO	59,53	63,47	50.30

Fuente: Información Estadística de producción de salud MSP 2013

Los determinantes de la salud del cantón Quito demuestran que existen brechas muy significativas la pobreza tiene tasas elevadas sobre todo en el área rural, el analfabetismo mantiene todavía porcentajes.

En el acceso a servicios básicos en agua potable y alcantarillado se evidencia que del es del 85 % siendo un menor porcentaje de los que carecen de los servicios básicos.

### 1.1.3 Misión.

**Fuente:** Ministerio o de Salud Publica

*Ejercer la rectoría, regulación, planificación, coordinación, control y gestión de la Salud Pública ecuatoriana a través de la gobernanza y vigilancia y control sanitario y garantizar el derecho a la Salud a través de la provisión de servicios de atención individual, prevención de enfermedades, promoción de la salud e igualdad, la gobernanza de salud, investigación y desarrollo de la ciencia y tecnología; articulación de los actores del sistema, con el fin de garantizar el derecho a la Salud.*

#### 1.1.4 Visión.

*El Ministerio de Salud Pública, ejercerá plenamente la gobernanza del Sistema Nacional de Salud, con un modelo referencial en Latinoamérica que priorice la promoción de la salud y la prevención de enfermedades, con altos niveles de atención de calidad, con calidez, garantizando la salud integral de la población y el acceso universal a una red de servicios, con la participación coordinada de organizaciones públicas, privadas y de la comunidad.*

#### Valores

- **Respeto.-** Entendemos que todas las personas son iguales y merecen el mejor servicio, por lo que nos comprometemos a respetar su dignidad y a atender sus necesidades teniendo en cuenta, en todo momento, sus derechos.
- **Inclusión.-** Reconocemos que los grupos sociales son distintos y valoramos sus diferencias.
- **Vocación de servicio.-** Nuestra labor diaria lo hacemos con pasión.
- **Compromiso.-** Nos comprometemos a que nuestras capacidades cumplan con todo aquello que se nos ha confiado.
- **Integridad.-** Tenemos la capacidad para decidir responsablemente sobre nuestro comportamiento.
- **Justicia.-** Creemos que todas las personas tienen las mismas oportunidades y trabajamos para ello.
- **Lealtad.-** Confianza y defensa de los valores, principios y objetivos de la entidad, garantizando los derechos individuales y colectivos.(11)

#### Objetivos Estratégicos.

- **Objetivo 1:** Incrementar la eficiencia y efectividad del Sistema Nacional de Salud.
- **Objetivo 2:** Incrementar el acceso de la población a servicios de salud.
- **Objetivo 3:** Incrementar la vigilancia, la regulación, la promoción y prevención de la salud.
- **Objetivo 4:** Incrementar la satisfacción de los ciudadanos con respecto a los servicios de salud.
- **Objetivo 5:** Incrementar las capacidades y competencias del talento humano.
- **Objetivo 6:** Incrementar el uso eficiente del presupuesto.

- **Objetivo 7:** Incrementar la eficiencia y efectividad de las actividades operacionales del Ministerio de Salud Pública y entidades adscritas.
- **Objetivo 8:** Incrementar el desarrollo de la ciencia y la tecnología en base a las prioridades sanitarias de la salud.(11)

### 1.1.5 Organización administrativa.

La organización administrativa de los Centros de Salud de estudio siguen parámetros establecidos por el Ministerio de Salud Pública que es su máximo Organismo rector. Es así que ocupan una categoría de Centro de Salud tipo "A" y está dirigido por el Jefe Distrital. De manera parcial, la autoridad directa en el establecimiento es el Administrador Técnico de la Unidad

El Administrador técnico supervisa funciones de enfermería, odontología, farmacia y admisiones; La parte financiera y de talento humano en la unidad operativa no existe como tal, ya que está gobernada directamente por estos departamentos distritales.

Tabla 6 Niveles de complejidad de los Establecimientos de Salud

NIVELES DE ATENCION, NIVELES DE COMPLEJIDAD, CATEGORIA Y NOMBRES DE LOS ESTABLECIMIENTOS DE SALUD			
NIVELES DE ATENCION	NIVELES DE COMPLEJIDAD	CATEGORIA DE ESTABLECIMIENTOS DE SALUD	NOMBRE
Primer nivel de atención	1º Nivel de complejidad	I-1	Puesto de salud
	2º Nivel de complejidad	I-2	Consultorio general
	3º Nivel de complejidad	I-3	Centro de salud - A
	4º Nivel de complejidad	I-4	Centro de salud - B
	5º Nivel de complejidad	I-5	Centro de salud - C

Fuente: Acuerdo Ministerial Nro. 00001484

En el Plan del buen vivir Pág. 80 indica: *"Para facilitar el acceso a los servicios públicos a lo largo del territorio, el Gobierno de la Revolución Ciudadana desarrolló una reestructuración institucional de la administración pública a nivel nacional. Fue así que se conformaron nueve zonas de planificación, ciento cuarenta distritos y mil ciento treinta y cuatro circuitos*

*administrativos de planificación, para hacer efectiva la distribución territorial de la acción pública, aterrizar las políticas públicas a nivel territorial y desconcentrar los servicios que ofrecen las distintas carteras de Estado"*

Como unidad operativa mantienen un clima organizacional muy saludable y agradable tanto en su trato con el usuario externo e interno.



Figura N°4: Organización Administrativa

Fuente: Estatuto del MSP 2013





Figura N. 5 Organigrama de la Unidad Operativa

Fuente: Estatuto del MSP 2013

Se realiza la comparación entre la estructura del distrito y la del establecimiento de primer nivel nos damos cuenta la direcciones Distritales de salud como representantes de la Autoridad Sanitaria Nacional en el territorio tiene tres procesos, Promoción de Salud, Provisión de Calidad de Servicios de Salud: Este proceso integra como parte de sus atribuciones la implementación de RPIS en el territorio. Vigilancia de la Salud Pública. La estructura de primer nivel está encargada de dar la atención integral de salud a la comunidad mediante la provisión de servicios

### 1.1.6 Servicios que presta la unidad de salud.

Los centros de salud en estudio cuentan con los servicios de Consulta Externa en Medicina General y Obstetricia, Odontología, con atención preventiva y curativa de acuerdo al primer nivel de atención.

El Programa de control de tuberculosis se realiza la captación de Sintomáticos Respiratorios así como los que padecen la enfermedad para el tratamiento adecuado y oportuno de los mismos.

La farmacia está disponible durante la jornada laboral de ocho horas para el despacho de los diferentes y medicamentos.

Cuenta con el departamento de admisiones y estadística quienes se encargan del agendamiento de pacientes, del archivo de los registros médicos así como de elaboración de datos estadísticos.

En el Centro de Salud Ferroviaria Baja además existe Psicología con atención preventiva y curativa de acuerdo a las directrices que rige al primer nivel de atención.

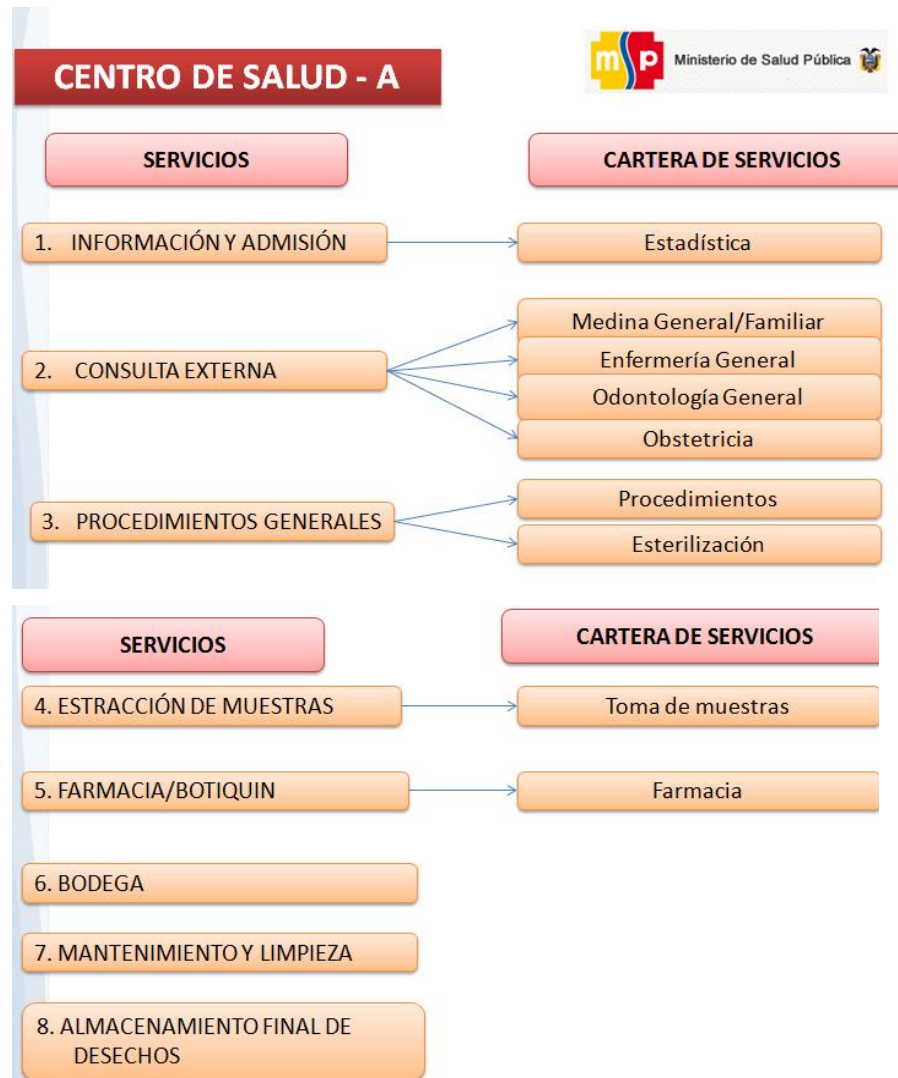


Figura N°6 Cartera de Servicios de la Unidad de Salud.

Fuente: MSP (2014)

Dentro de las prestaciones de servicios que deben ser cumplidas de acuerdo al Modelo Integral de Atención de Salud; las unidades operativas cumplen parcialmente la realización de las mismas debido a varios factores, entre ellos el límite en el número de talento humano. Pero es importante destacar la manera como han ido involucrando a la comunidad para prácticas saludables tanto en grupos dentro de la institución como fuera de ella.

Tabla N° 7 Prestaciones de salud.

1. PRÁCTICAS DE VIDA SALUDABLES	CONTENIDO
• Incorporación progresiva y sistemática de la población a prácticas saludables	Promoción de la actividad física/ejercicio físico
	Enseñando la práctica del ejercicio físico colectivo
	Creación de espacios recreativos, ejercicio físico y otros
	Actividades lúdicas y artísticas, juegos tradicionales y otros
• Desarrollo de estrategias para la construcción de espacios de diálogo sobre prácticas saludables	• Derechos (salud, diversidad, aceptación de la discapacidad)
	Promoviendo los derechos de las personas a los servicios de salud
	• Derechos sexuales y reproductivos, equidad de género, planificación familiar, métodos anticonceptivos,
	• Interculturalidad
	• Prácticas de higiene,
	• Salud mental: uso del tiempo libre, fomento de la autoestima
	• Alimentación saludable con énfasis en grupo prioritarios; lactancia materna exclusiva y continuada, mujeres embarazadas, preescolares, escolares, adolescentes, adulto mayor etc.
• No al consumo de sustancias adictivas : tabaco, alcohol y drogas	
• Campañas para fomentar auto identificación étnica	
mercados, parques	Baterías sanitaria
	Agua segura
	Espacios recreativos
	Espacios verdes y jardines
	Huertos familiares, comunitarios, escolares, etc. de alimentos saludables ancestrales y de otros que demuestren poder terapéutico y nutricional según territorio.
	Riesgos ambientales y efectos en la salud
	Disposición adecuada de desechos sólidos, y líquidos,
<b>PARTICIPACION SOCIAL</b>	<b>CONTENIDO</b>
• Participación ciudadana en la toma de decisiones en salud	Identificación actores sociales
	Inventario de medios de comunicación locales.
	Conformación de Consejos locales de salud, según territorio
	Elaboración del diagnóstico local en salud
	Elaboración, implementación y evaluación del Plan Local de Salud
	Elaboración, implementación y evaluación del Plan Distrital de Salud
	Elaboración, implementación y evaluación del Plan Zonal de Salud
• Fomento del seguimiento y control social a la gestión de lo público	Rendición de Cuentas,
	Libre acceso y Transparencia de la Información,
	Observatorios y Consulta Previa.
	Encuentros, cumbres, mítines, otros
	Vigilancia de los servicios de salud
Veedurías	
• Participación en espacios de coordinación intersectorial	Promover participación de todos los actores en los procesos de desarrollo integral del territorio y específicamente de Salud, a través de mesas intersectoriales conformadas por los diferentes ministerios desconcentrados y los GAD.
	• Promover la acción intersectorial para incidir en los determinantes de la salud y mejorar así las condiciones de salud de la población.

Fuente M.A.I.S. MSP (2014)

Tabla N° 8: Pacientes atendidos en el año 2014

UNIDADES OPERATIVAS	ENE	FEB	MAR	ABR	MAY	JUN	JUL	AGO	SEP	OCT	NOV	DIC	TOTAL
ATAHUALPA	1679	1412	1469	1540	1465	1236	1127	1330	1067	1205	1123	1129	15782
FERROVIARIA BAJA	2295	2118	2712	2503	2037	1944	1863	1321	2053	2038	1715	1403	24002

Fuente: Rdcaa de las unidades

Elaborado por: Sandra Tinta Z.

### 1.1.7 Datos estadísticos de cobertura de la unidad de salud.

En los Centros en estudio, se evidencia en los datos que la cobertura lograda en las diferentes áreas es aceptable, siguiendo los lineamientos otorgados por el Ministerio de Salud Pública. De acuerdo a los datos de producción se evidencia que en el periodo del 2014 se incrementa el número de atenciones, se evidencia el trabajo de todo el equipo de salud como lo son los médicos, odontólogos, obstétricas y enfermería.

En el año 2013 de acuerdo con los datos que constan en la página web del Ministerio de Salud Pública Son:

Tabla N°9 Perfil de Morbilidad 2013 Centro de Salud Atahualpa

### Primeras causas de morbilidad, según lista tabular de 298 causas

Ord..	Lista tabular de 298 causas	Consultas	% consultas
1	165   Faringitis aguda y amigdalitis aguda	1.194	13,57%
2	167   Otras afecciones agudas de las vías respiratorias superiores	815	9,26%
3	225   Enfermedad inflamatoria del cuello uterino	555	6,31%
4	226   Otras enfermedades inflamatorias de los órganos péMICOS feme..	540	6,14%
5	170   Bronquitis aguda y bronquiolitis aguda	464	5,27%
6	216   Cistitis	291	3,31%
7	145   Hipertensión esencial (primaria)	262	2,98%
8	5   Diarrea y gastroenteritis de presunto origen infeccioso	257	2,92%
9	217   Otras enfermedades del sistema urinario	203	2,31%
10	207   Trastornos de los tejidos blandos	161	1,83%
11	42   Micosis	146	1,66%
12	111   Otros trastornos endocrinos, nutricionales y metabólicos	121	1,38%
13	104   Diabetes Mellitus	94	1,07%
14	4   Amebiasis	88	1,00%
15	185   Otras enfermedades del esófago, del estómago y del duodeno	75	0,85%
16	97   Anemias por deficiencia de hierro	74	0,84%
17	109   Obesidad	67	0,76%
18	53   Otras helmintiasis	64	0,73%
19	199   Otras enfermedades de la piel y del tejido subcutáneo	62	0,70%
20	100   Caries dental	61	0,69%

Fuente: Información Estadística MSP 2013

Tabla 10. Perfil de Morbilidad 2013 Centro de Salud Ferroviaria Baja

### Primeras causas de morbilidad, según lista tabular de 298 causas

Ord..	Lista tabular de 298 causas	Consultas	% consultas
1	165   Faringitis aguda y amigdalitis aguda	1.366	11,50%
2	167   Otras afecciones agudas de las vías respiratorias superiores	1.249	10,51%
3	226   Otras enfermedades inflamatorias de los órganos pévicos feme..	691	5,82%
4	5   Diarrea y gastroenteritis de presunto origen infeccioso	523	4,40%
5	225   Enfermedad inflamatoria del cuello uterino	428	3,60%
6	109   Obesidad	337	2,84%
7	184   Gastritis y duodenitis	301	2,53%
8	42   Micosis	239	2,01%
9	216   Cistitis	236	1,99%
10	105   Desnutrición	224	1,89%
11	53   Otras helmintiasis	216	1,82%
12	270   Otros síntomas, signos y hallazgos anormales clínicos y de labo..	198	1,67%
13	145   Hipertensión esencial (primaria)	186	1,57%
14	230   Trastornos de la menstruación	186	1,57%
15	233   Otros trastornos de la vías genitourinarias	170	1,43%
16	111   Otros trastornos endocrinos, nutricionales y metabólicos	154	1,30%
17	206   Otras dorsopatías	138	1,16%
18	180   Caries dental	134	1,13%
19	199   Otras enfermedades de la piel y del tejido subcutáneo	96	0,81%
20	169   Neumonía	81	0,68%

Fuente: Información Estadística MSP 2013

Para el año 2014 tenemos las siguientes patologías

Tabla N°11 Perfil de Morbilidad Centro de Salud Atahualpa 2014:

PATOLOGÍA	CIE 10	TOTAL	%
1. RINOFARINGITIS	J00	825	14.38
2. OTRAS ENFERMEDADES INFLAMATORIAS DE LA VAGINA	N76	534	9.53
3. AMIGDALITIS AGUDA	J03	519	9.07
4. FARINGITIS AGUDA	J02	390	6.81
5. CISTITIS	N30	318	5.56
6. DIARREA Y GASTROENTERITIS	A09	193	3.37
7. CARIES DENTAL	K02	175	3.06
8. OTROS TRASTORNOS DEL SISTEMA URINARIO	N39	149	2.6
9. PARASITOSIS INTESTINAL	B82	143	2.5
10. GASTRITIS Y DUODENITIS	K29	91	1.59
11. OTRAS MICOSIS SUPERFICIALES	B36	90	1.57
12. DORSALGIA	M54	86	1.5

Fuente: Rdacaa de la unidad

Elaborado por: Sandra Tinta Z.

Tabla N°12 Perfil de Morbilidad Centro de Salud Ferroviaria Baja 2014

PATOLOGÍA	CIE 10	TOTAL	%
1. FARINGITIS AGUDA	J02	1139	10.98
2. RINOFARINGITIS AGUDA	J00	608	5.86
3. OTRAS ENFERMEDADES INFLAMATORIAS DE LA VAGINA	N76	488	4.51
4. ENFERMEDADES INFLAMATORIAS DEL CUELLO UTERINO	N72	420	4.05
5. DIARREA Y GASTROENTERITIS	A09	392	3.78
6. OBESIDAD	E66	320	3.09
7. DORSALGIA	M54	310	2.99
8. PARASITOSIS	B82	300	2.89
9. GASTRITIS Y DUODENITIS	K29	299	2.88
10. CEFALEA	R51	244	2.35
11. AMIGDALITIS AGUDA	J03	238	2.29
12. OTROS TRASTORNOS DEL SISTEMA URINARIO	N39	231	2.33

Fuente: Rdacaa de la unidad

Elaborado por: Sandra Tinta Z.

Al realizar una comparación entre el 2013 y el 2014, podemos darnos cuenta que: Las enfermedades respiratorias están en los primeros lugares de prevalencia, las cuales tienen como causas probables los cambios bruscos de clima y de temperatura. Las enfermedades Gastrointestinales al igual que las parasitosis, que se relacionan con los malos hábitos en el estilo de vida en la población.

### 1.1.8 Características geofísicas de las unidades de salud.

Los centros de Salud Atahualpa y Ferroviaria Baja, instituciones del Ministerio de Salud Pública, que pertenece al Distrito D1706 se encuentran situados al Sur de la ciudad Quito.

Tabla N° 13 Características geofísicas

<b>C S Atahualpa</b>	
Pertenencia	Comodato Municipio- M.S.P
Metros de construcción	427,95 metros cuadrados
Infraestructura	Se encuentra en buenas condiciones Mantenimiento adecuado
Tipo de construcción	Es de cemento armado Una planta de construcción Piso de baldosa
Servicios básicos	Agua potable Luz eléctrica Telefonía fija Alcantarillado Recolección de basura
Distribución de Áreas	2 consultorios médicos 1 consultorio de obstetricia 2 consultorio de odontología 1 Estación de enfermería 1 vacunas y control de Tb. 1 Farmacia 1 Estadística Sala de espera
<b>Ferroviaria Baja</b>	
Pertenencia	Comodato Municipio -MSP
Metros de construcción	677.85 metros cuadrados
Infraestructura	En buenas condiciones
Tipo de construcción	De Hormigón
Servicios básicos	Todos los servicios
Distribución de Áreas	1 consultorio de obstetricia 1 consultorio de odontología



	1 consultorio para Psicología 3 Consultorios Médicos 1 Estación de enfermería 1 vacunas 1 control de Tb. 1 Farmacia 1 Estadística Sala de espera Sala de reuniones
--	--------------------------------------------------------------------------------------------------------------------------------------------------------------------------------------------

Fuente: Diagnostico situacional de las unidades de Estudio

Elaborado por: Sandra Tinta Z.

### ***Límites del Centro de Salud Atahualpa***

Al norte: Calle Iturralde

Al sur: Calle Liribamba

Al Este: Av. Pedro Vicente Maldonado

Al oeste: Av. Mariscal Sucre

La construcción es mixta de hormigón armado y estructura metálica y bloque además dispone de una construcción de 20 metros cuadrados en donde se encuentra el segundo consultorio de odontología, en la parte posterior de la unidad de salud tenemos un sitio adecuado para desechos finales tanto basura infecciosa, comunes, corto punzantes y desechos especiales.



Figura 9: Centro de Salud Atahualpa

Fuente: Matriz Inmuebles Activos fijos

### ***Límites del Centro de Salud Ferroviaria Baja***

Norte: Calle Alfredo Pérez

Sur: Cuartel Epiclachima  
Este: Calle Adrián Navarro  
Oeste: Av. Pedro Vicente Maldonado

La entrada al edificio es por el Parque de los Bomberos por una puerta de peatonal de 2 m de ancho por 2,5 de altura. El acceso al segundo piso es por una puerta de 2 metros de ancho por 2,5 metros de altos con gradas de 2 m de ancho. En la planta baja tenemos un Pasillos en L de 22 m de longitud y 3 m de ancho.



Figura 10: Centro de Salud ferroviaria Baja

Fuente: Matriz Inmuebles Activos fijos

Es una construcción antigua de hace unos 38 años aproximadamente edificada por el Municipio, que en su inicio se presenta como un puesto de atención médica a cargo de la Universidad Central del Ecuador, Facultad de Medicina donde se realizaba las pasantías de Salud Comunitaria y que posteriormente pasa a ser sub centro de salud con participación del Ministerio de Salud en el año 1995, en el año 1998 interviene FASBASE realizando ampliaciones, en el año 1999 se construye una parte del segundo piso con intervención del Consejo Provincial de Pichincha donde actualmente funciona como consulta de odontología, hasta que en el año 2000 con una donación de Alemania se construye la vivienda del cuidador. En la actualidad es de cemento armado de dos pisos. Las medidas exteriores aproximadas son: frente 19 metros y fachada lateral de 16.20 metros altura aproximada de 5 metros. Es un edificio de uso exclusivo para funcionamiento del Centro de salud Ferroviaria Baja.

### 1.1.9 Políticas de la institución.

Los Centros de Salud en estudio se encuentran alineados con los objetivos del Plan Nacional del Buen Vivir, sobre todo con el de Mejorar la calidad de vida de la población, el cual cuenta con las siguientes políticas:

- Ampliar los servicios de prevención y promoción de la salud para mejorar las condiciones de vida de las personas. Esto es cumplido en las unidades operativas puesto que han realizado cambios para las actividades extramurales de prevención que están siendo manejadas como prioritarias.
  - Garantizar la prestación universal de los servicios de atención integral de salud. Esto se cumple limitadamente por falta de talento humano y muchas veces de insumos y medicamentos que en algunas ocasiones deben ser adquiridos por los pacientes y usuarios.
  - Fortalecer y consolidar la salud intercultural, incorporando la medicina ancestral y alternativa al Sistema Nacional de Salud. En esta política se debe trabajar mucho porque aún no se ha logrado combinar la interculturalidad y lo ancestral con lo médico y en la población es necesario puesto que existen de diversos grupos étnicos en la zona sobre todo los indígenas.
  - Garantizar el acceso efectivo a servicios integrales de salud sexual y reproductiva, como un componente del derecho a la libertad sexual de las personas. Se ha alcanzado grandes logros en este punto con el apoyo desde el nivel central para este grupo poblacional.
  - Promover entre la población y en la sociedad hábitos de alimentación nutritiva y saludable que permitan gozar de un nivel de desarrollo físico, emocional e intelectual acorde con su edad y condiciones físicas. Está en desarrollo pero ya se ha empezado con clubes que animan a tener prácticas saludables.
  - Fomentar el tiempo dedicado al ocio activo y el uso del tiempo libre en actividades físicas, deportivas y otras que contribuyan a mejorar las condiciones físicas, intelectuales y sociales de la población. Un punto que realmente se necesita empezar a trabajar para alcanzar logros. Además de las políticas se debe tener en cuenta las metas que están al momento en la mirada del sector salud para alcanzarlas en el mayor porcentaje posible, junto con el Plan de Buen vivir
- Meta 3.1. Reducir la razón de mortalidad materna en 29,0%.
  - Meta 3.2. Reducir la tasa de mortalidad infantil en 41,0%.
  - Meta 3.3. Erradicar la desnutrición crónica en niños/as menores de 2 años.

- Meta 3.4. Revertir la tendencia de la incidencia de obesidad y sobrepeso en niños/as de 5 a 11 años y alcanzar el 26,0%.
- Meta 3.5. Reducir y mantener la letalidad por dengue al 0,08%.
- Meta 3.6. Aumentar al 64,0% la prevalencia de lactancia materna exclusiva en los primeros 6 meses de vida.
- Meta 3.7. Eliminar las infecciones por VIH en recién nacidos.(17)

Cada una de estas metas es trabajada en las unidades operativas, los diferentes programas han ayudado a ir las cumpliendo de manera paulatina.

## **1.2. MARCO CONCEPTUAL**

La Salud es un derecho de todo ser humano y “es el estado de completo bienestar físico, mental, espiritual, emocional y social, y no solamente la ausencia de afecciones o enfermedades”. (Organización Mundial de la Salud, 1946, p. 100).

En varios países vecinos así como en el Ecuador se ha venido trabajando desde hace algunos años con el propósito de implementar un Modelo de Atención de Salud que garantice el cumplimiento de este derecho “y este basado en principios de universalidad en el acceso, equidad, integralidad en la atención, calidad, eficiencia, respeto a los derechos de las personas, descentralización y participación ciudadana” (Ministerio de Salud Pública del Perú, 2005, p.18)

### **Modelo de Atención Integral de Salud Familiar, Comunitario e Intercultural.**

El Modelo de Atención Integral de Salud Familiar, Comunitario e Intercultural (MAIS-FCI) “es el conjunto de estrategias, normas, procedimientos, herramientas y recursos que al complementarse, organiza el Sistema Nacional de Salud para responder a las necesidades de salud de las personas, las familias, la comunidad y el entorno, permitiendo la integralidad en los niveles de atención en la red de salud” (Ministerio de Salud Pública del Ecuador, 2012, p. 53)

Con este modelo se busca que la atención a las necesidades de la población sean priorizadas y manejadas de manera integral, combinando metodología científica y tradicional de tal manera que se respeta la diversidad de grupos étnicos y poblacionales que mantenemos en nuestro territorio, además optimizar de mejor manera los recursos al mismo tiempo que se desconcentra y descentraliza los servicios de salud.

### **Red Pública Integral de Salud.**

La Red Pública de Salud con los servicios privados complementarios de Salud, y las normas técnicas desarrolladas por el MSP para regular y mejorar el proceso de atenciones. Contiene las directrices, herramientas y más actividades que se requiere desarrollar por parte de las coordinaciones zonales de Salud y las Direcciones Distritales de Salud, con la finalidad que se implemente el Modelo de Atención Integral de Salud (MAIS) y Red Pública Integral de Salud (RPIS), para aportar a materializar lo que dispone la Constitución y los objetivos del Plan Nacional del Buen Vivir

Dentro del componente organización del Modelo de Atención Integral de Salud el desarrollo de la Red Pública Integral de Salud y su complementariedad con el sector privado a nivel territorial es prioritaria. Por lo tanto la red está integrada por: el Ministerio de Salud Pública, el Instituto Ecuatoriano de Seguridad Social, el Instituto de Seguridad Social de las Fuerzas Armadas, el Instituto de Seguridad Social de la Policía Nacional y algunas instituciones externas privadas de prestación de servicios de salud, con el único objetivo de dar una mejor atención y satisfacer las necesidades del usuario.

La coordinación entre estas instituciones se realiza mediante el mecanismo de referencia y contra referencia que es el procedimiento médico.-administrativo entre unidades operativas de los tres niveles de atención, “para facilitar el envío.-recepción y regreso de los pacientes, con el propósito de brindar atención médica, oportuna e integral”. (Valenzuela, 2009, p.45)

Como parte fundamental de la red se encuentra: El Tarifario de Prestaciones para el Sistema Nacional de Salud que “es el instrumento técnico que regula el reconocimiento económico de la prestación de servicios de salud, tanto institucionales, como profesionales, proporcionados por las instituciones de salud públicas y privadas en el marco de la red pública integral y complementaria del Sistema Nacional de Salud.” (Ministerio de Salud Pública del Ecuador, 2012, p.12) El Tarifario permite establecer el monto de pago para cada uno de los procedimientos utilizados para la atención de salud; tales como honorarios médicos, servicios

institucionales ambulatorios u hospitalarios, etc., por medio de la integración de las unidades de valor relativo de los procedimientos y el factor de conversión monetario.

### **Niveles de Atención de Salud.**

Los niveles de atención son una forma ordenada y estratificada de organizar los recursos para satisfacer las necesidades de la población. “Las necesidades a satisfacer no pueden verse en términos de servicios prestados, si no en el de los problemas de salud que se resuelven. En Ecuador los establecimientos de servicios de salud, se clasifican por Nivel de Atención y de acuerdo a su capacidad resolutive, mismos que son los siguientes:

Primer Nivel de Atención.- es la puerta de entrada obligatoria al Sistema de Salud (Ministerio de Salud Pública del Ecuador, 2012, p.4) “se resuelven aproximadamente 85% de los problemas prevalentes” De este dato se desprende la importancia de fortalecer este nivel de atención.

Segundo Nivel de Atención.- es el escalón de referencia inmediata del primer nivel contempla acciones de atención ambulatoria y de hospitalización.

Tercer Nivel de Atención.- ofrecen servicios ambulatorios y hospitalarios de especialidad y especializados, son punto de referencia nacional y tienen capacidad resolutive de alta complejidad con tecnología de punta.

Cuarto Nivel de Atención.- En este nivel se ubican los Centros de experimentación pre registro clínicos y los Centros de alta subespecialidad.

Pese a los niveles establecidos y como se evidencia los porcentajes de resolución en los primeros niveles es menester e impostergable trabajar con la atención primaria en salud.

### **Atención Primaria en Salud.**

Desde la Declaración de Alma –Ata sobre la Atención Primaria en Salud en 1978, se ha dicho mucho sobre la misma y luego de aproximadamente 35 años, se sigue insistiendo que la atención primaria consiste en una atención sanitaria esencial, en la cual no solo están inmiscuidos el sector salud sino muchos más entre ellos: sociales, económicos, etc.

Es en esta atención donde los recursos deben ser invertidos por que además no solo abarca al individuo sino a la comunidad en sí; “la atención primaria requiere inversiones y recursos suficientes, pero se revela luego como una buena inversión en comparación con las demás opciones disponibles; es inaceptable que en los países de ingresos bajos la atención primaria se tenga que financiar con pagos directos, partiendo del supuesto equivocado de que es barata y los pobres deben poder permitírsela”. (Organización Mundial de la Salud, 2008).

### **Costos en Salud.**

El conocimiento de los mismos ayuda de manera importante en la gestión de servicios de salud; puesto que es una herramienta gerencial a la hora de tomar decisiones importantes; por lo tanto se debe tener claro conceptos como:

Costo.- “es el gasto económico que representa la producción de un bien o la prestación de un servicio”. (Pesantez, M. 2012, p.48) En salud es todo el monto de recursos que se invierten en cada uno de los aspectos del proceso de atención para la salud.

Costos directos.- es el monto de los recursos que intervienen directamente con la producción u oferta de un servicio.

Costos indirectos.- monto que no se relaciona directamente con la producción de un servicio pero si es apoyo para la producción final

Costo fijo.- aquel que debo pagar, independientemente del volumen de producción.

Costo variable.- es aquel cuyo valor depende directamente del volumen de producción.

Punto de equilibrio.- es el punto en el cual los ingresos totales son igual a costos totales, “es el punto en el que ni se gana ni se pierde”. (Pesantez, M. 2012, p.91).

Capacidad instalada.- es aquella con la que cuenta la institución para funcionar dado un monto presupuestal, la capacidad ociosa es aquella que no se utiliza pero los recursos si son cubiertos.

Todos estos detalles ayudan al gerente para reconocer que cambios debe tomar, pero basado en datos reales y para cambiar de camino en caso de que fuera necesario o a la vez corregir errores y seguir con el objeto de alcanzar calidad, eficacia, efectividad y eficiencia en su tarea.

## **Eficiencia, Eficacia y Calidad.**

En salud estos conceptos se los puede analizar tanto como procedimientos o servicios y además tomando en cuenta las instituciones que los prestan.

**Eficiencia.-** son los resultados conseguidos con relación a los recursos consumidos.

**Eficacia:** Se refiere al “grado de cumplimiento de los objetivos de la organización, sin referirse al costo de los mismos”. (Pitisaca, 2012, p. 43) Puede ser algo imparcial porque solo analiza los objetivos alcanzados dejando de lado otros parámetros necesarios e incluyentes en los procesos.

**Calidad:** Capacidad de la institución por responder en forma consistente, rápida y directa a las necesidades de los usuarios.

## **Gestión productiva de la Unidad de Salud.**

La gestión productiva es un tema gerencial que ha sido enfocado por varias instituciones internacionales encargadas de la salud, para promover la organización, ocupar de la mejor manera la información obtenida en las unidades de salud estableciendo así que:

“Su premisa es tomar decisiones informadas que permitan optimizar la productividad y el uso racional de los recursos contribuyendo a mejorar el acceso y la calidad de la atención en salud”. (Organización Panamericana de la Salud, 2010, p. 14)

Está basada en el análisis de la producción, eficiencia, recursos y costos; que cierran círculos de trabajo en el que se puede mejorar rotundamente con información verídica y basada en evidencia, con el fin de controlar y evaluar de tal manera que se pueda realizar mejora continua de la capacidad productiva de los servicios. La tecnología informática es parte esencial de esta gestión y cuenta con programas especiales para el manejo de la información. Con todo esto se espera lograr contribuir al cambio en estilos de gestión, establecer costos de los servicios como resultado de la eficiencia en las funciones de producción, información actualizada para la gestión, evitar la improvisación y la actuación en condiciones de incertidumbre, entre otros alcances.

## **Sistema de Información Gerencial en Salud.**

El sistema de información es un ordenamiento sistemático y permanente de sus distintos componentes; que en salud es imprescindible debido a que se necesita siempre de datos registrados y estandarizados por un sistema de información.



Con el sistema de información gerencial en salud se logra “la organización de la información de una institución prestadora de servicios de salud para su análisis y uso en la gestión administrativa mediante la toma de decisiones”. (Gallo, 2011, p.14). Es así que alrededor de la función gerencial se evidencia el ciclo de la información obtenida que va a ser analizada y con lo cual prosigue toma de decisiones que terminan plasmadas en acciones que llevan a mejorar el desempeño institucional

### **Financiamiento Del Sistema De Salud**

El financiamiento del Sistema de Salud es el mecanismo por el cual se abastece de fondos de diversas fuentes para la producción o compra de servicios de salud, con el fin de garantizar calidad, equidad acceso universal a los mismos.

Dicho financiamiento debe ser responsable, oportuno, eficiente y suficiente; en los últimos años se ha visto incrementado el financiamiento en el sector salud nacional, lo cual se encuentra reflejado en mejores coberturas entre otros indicadores.

Las fuentes de financiamiento para la salud generalmente son públicas, privadas y externas; las mismas que pueden usar mecanismos de financiamiento como seguro social o privado. “La forma de asignar los recursos, determina la producción de los servicios” Pesantez, M. 2012, p.43). Determinando algunas formas de asignación de recursos entre ellos por: presupuesto, producción, capitación o reembolso basado en casuística.

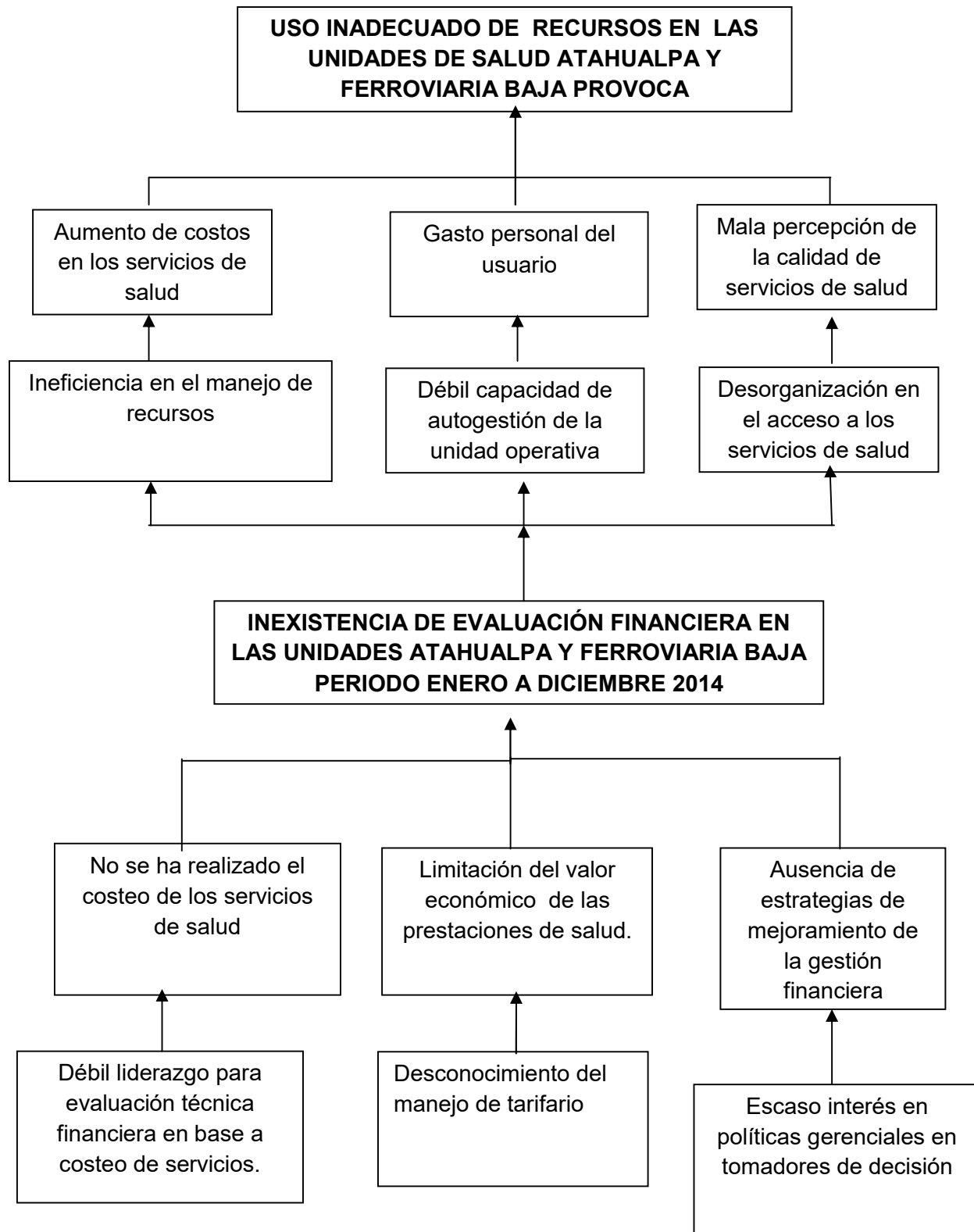
**CAPITULO II**  
**DISEÑO METODOLÓGICO**

Para la realización de este Proyecto de acción se usa la metodología de Marco Lógico la cual es una herramienta de diseño conciso y lógico, <sup>(19)</sup> ofrece ayuda para formular los planes operativos anuales; así como presupuestos y establece acciones de seguimiento y evaluación con las siguientes herramientas: <sup>(1)</sup>.

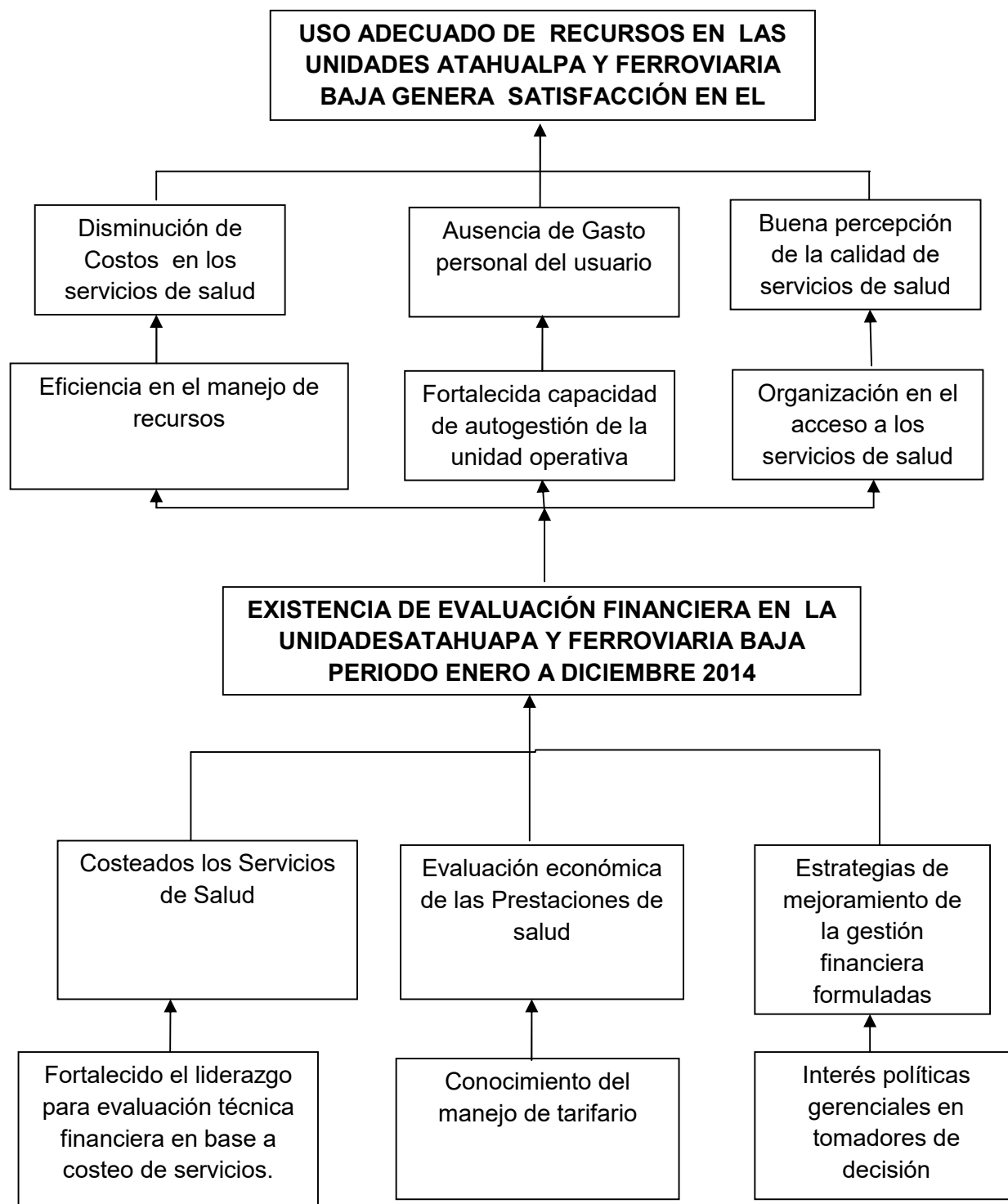
## 2.1 Matriz de Involucrados

<b>GRUPOS O INSTITUCIONES</b>	<b>INTERESES</b>	<b>RECURSOS Y MANDATOS</b>	<b>PROBLEMAS PERCIBIDOS</b>
Director de las Unidades Médicas	Contar con información y respaldos para la Evaluación Financiera y toma de decisiones	Dirigir y controlar la gestión de recursos financieros con eficiencia y eficacia. Recursos humanos. Recursos materiales	Inexistencia de evaluación financiera.
Unidad Financiera	Trabajar como equipo para poder obtener información y resultados reales del estado financiero.	Certificar e implementar una estructura de gestión de costos Recursos humanos. Recursos materiales.	Falta de evaluación financiera en las unidades Médicas del MSP
Personal de las Unidades	Trabajan por la mejora de la calidad de salud de los funcionarios.	Servicios de salud con calidad, calidez y eficiencia Recursos humanos. Recursos materiales.	Falta de análisis para conocer si sus prestaciones son de eficientes efectivas
Maestranteros	Proponer el plan para evaluación financiera del departamento médico del Ministerio de Finanzas	Contribuir a consolidar la estructura de análisis de gestión financiera en la unidad de salud. Recursos humanos. Recursos materiales.	Falta de coordinación interinstitucional y comunicación entre las áreas.

## 2.2 Árbol de problemas



## 2.3 Árbol de objetivos



## 2.4 Matriz de Marco Lógico

OBJETIVOS	INDICADORES	FUENTES DE VERIFICACIÓN	SUPUESTOS
<b>FIN:</b> Contribuir al uso adecuado de recursos en la unidad de salud de D1706 Chilibulo a Lloa			Alto compromiso del nivel directivo para facilitar los recursos en la ejecución de las actividades.
<b>PROPOSITO</b> Evaluación financiera de la unidad de salud ejecutada.	100% Evaluación financiera realizada.	Informe presentado de la evaluación financiera	Apoyo político, técnico para obtener información y realizar el estudio.
<b>RESULTADOS ESPERADOS</b>			
Servicios de salud costeados.	100 % de servicios de salud costeados a diciembre 2014	Informe de las prestaciones costeadas	Entrega de información necesaria y oportuna
Prestaciones de salud con valoración económicas.	100 % de prestaciones de salud valoradas a diciembre 2014	Informes de la valoración económica de los centros de costos	Entrega de información requerida
Estrategias de mejoramiento de gestión financiera formuladas	N° de indicadores de gestión financiera formuladas en la unidad de salud.	Informes de indicadores de gestión financiera presentados	Apoyo de los directores de la unidad para su implementación
ACTIVIDADES	RESPONSABLES	CRONOGRAMA	PRESUPUESTO \$
<b>RE 1. Servicios de Salud costeados.</b>			
1.1.Socialización del Proyecto	Maestranteros UTPL, Tutores	18-22 noviembre 2014 07 de Marzo 2015	100 dólares
1.2.Taller de inducción al proceso de costos	Maestranteros UTPL, Tutores	23 de Enero 2015	100 dólares
1.3Recolección de información.	Maestranteros UTPL, Dra. Sandra Tinta	Enero 2015-Febrero 2016	300 dólares

1.4 Instalación de programa winsig para procesamiento de datos.	Maestranteres UTPL Directivos de la unidad	1 de Agosto 2015	100 dólares
1.4 Generación de resultados de costos	Maestranteres UTPL, Tutores	Marzo – julio 2016	100 dólares
<b>RE2. Prestaciones de salud valoradas económicamente</b>			
2.1 Socialización del manejo del tarifario del sistema nacional de salud.	Dra. Sandra Tinta Maestrante UTPL,	18-22 noviembre 2014 07 de Marzo 2015	200 dólares
2.2. Recolección de información de producción del establecimiento de salud	Maestrante UTPL, Dra. Sandra Tinta Tutores	22 de Diciembre 2015 a Febrero 2016	400 dólares
2.3. Valoración económica de las prestaciones de salud según el tarifario del sistema nacional de salud actual	Maestrante UTPL, Dra. Sandra Tinta Tutores	Junio 2016	50 dólares
<b>RE3. Estrategias de mejoramiento de Gestión Financiera formuladas</b>			
3.1. Calculo de punto de equilibrio	Maestranteres UTPL, Tutores	15 días	50 dólares
3.2. Socialización de resultados	Maestranteres Directivos unidad de salud	1 mes	100 dólares
3.3. Diseño de estrategias de mejoramiento, según resultados obtenidos	Maestranteres Directivos unidad de salud	2 meses	50 dólares
3.4. Presentación de informe final.	Maestranteres Directivos unidad de salud	Diciembre 2016	100 dólares

## **CAPITULO III**

## **RESULTADOS**



### **3.1. Resultado Servicios de Salud costeados.**

El resultado uno se realizó mediante el cumplimiento de actividades planificadas en el cronograma de trabajo, las mismas que se efectuaron de la siguiente manera.

#### **3.1.1 Actividad: Socialización del proyecto.**

El costo de los servicios de salud es un tema muy poco manejado en los servicios de primer nivel de atención, por ello para socializar la metodología los docentes de la Universidad solicitaron el apoyo del nivel central y zonal, cumpliendo las siguientes acciones:

- Mediante quipux No. MSP-VAIS-2015-0118-0 La viceministra de salud socializó con las coordinaciones zonales, la suscripción del convenio con la UTPL para el desarrollo de proyecto denominado “Evaluación financiera de los establecimientos del primer nivel”.
- Suscribimos con el MSP, la carta de confidencialidad para garantizar el buen uso de la información solicitada por parte de los maestrantes.
- Mediante quipux N. MSP-CZONAL 9-2015-1414 La Coordinación zonal 9, socializa con los Directores distritales la metodología y utilidad del proyecto y solicita el apoyo del personal de los distritos para el desarrollo del mismo.
- Con la carta y oficio de la viceministra, y con el apoyo de los tutores, mantuvieron varias sesiones de trabajo con la Dirección Distrital, a fin dar a conocer los: objetivos, alcances, resultados esperados, metas del proyecto los mismos se creó expectativa e interés dado el impacto del mismo y fundamentalmente por:
  - - Conocer una metodología de costeo de servicios de salud.
    - Conocer el costo de las diferentes unidades de salud de su distrito.
    - Evaluar el uso de los recursos de las unidades.
    - Conocer y aplicar el tarifario del Sistema Nacional de Salud.
    - Impulsar el proceso de recuperación de costos de servicios brindados en el primer nivel a las diferentes instituciones que conforman el sistema nacional de salud.

- Considerar que el proyecto puede dar lugar al desarrollo de herramientas más eficientes para la evaluación financiera de las unidades de salud
- Evaluar efectivamente el cumplimiento de actividades de los profesionales en relación a la aplicación del Modelo de Atención Integral de Salud Familiar y comunitario MAIS\_FCI.
- Evaluar la oferta y demanda de los servicios ofertados por las diferentes unidades de primer nivel.

El director Distrital se comprometió a brindar el apoyo necesario para la ejecución del proyecto, facilitando la obtención de la información necesaria para la realización del mismo.

#### **Resultado del indicador de la actividad.**

Se cumplió el 100% de la actividad propuesta, para el efecto, adjuntamos comunicaciones referidas y el material usado en la socialización. (Anexo 1)

Indicador: Número de distritos informados sobre el proyecto /Total de distritos seleccionados para el proyecto.

#### **3.1.1.1. Actividad: Inducción al proceso de costos**

Con el apoyo del Distrito 17D06 y la colaboración del departamento de provisión de servicios de salud y los analistas responsable del primer nivel de atención especialista en costos, se ha solicitado a los responsables distritales de: talento humano, financiero, estadística del Distrito N.17D06 responsables administrativo de la gestión de las unidades médicas intervenidas.

Economía de la salud, su importancia, alcance.

- Conceptos generales de costos, gasto, costo fijo, costo variable, costo directo, costos indirectos.
- Componentes de costos
- Beneficios de contar con costos de los servicios médicos
- Características de los centros de costos o centros de gestión.
- Importancia de un sistema de información adecuado
- Instrucciones para llenar las matrices que se utilizaran para recolectar la información para el costeo, de manera especial: Mano de obra, uso de

medicamentos, insumos, materiales, servicios básicos, depreciación de bienes, uso de infraestructura, producción.

- Se suscribieron compromisos de entrega de información y se indicó los plazos previstos.

### **Resultado del indicador de la actividad.**

Se cumplió el 100% de la actividad propuesta, para el efecto, adjuntamos comunicaciones enviadas al distrito por parte del ministerio de salud (Anexo 1)

#### **3.1.1.2. Actividad: La recolección de la información**

Recolección de información se tornó muy complicada ya que no hubo colaboración de las personas responsables de los departamentos, mediante peticiones personales, y solicitudes por medio de correos electrónicos, etc. en un mayor tiempo.

El MSP “Procedimientos para levantamiento de información de costos en el primer nivel”, para el efecto se utilizó las matrices diseñadas para cada componente del costo.

Las matrices son llenadas de cada unidad y por cada mes, de enero a diciembre del año 2014

#### **a) Mano de obra:**

Los datos de mano de obra se recolectaron de la siguiente manera: se solicitó a los encargados del cada departamento del distrito.

Remuneraciones.- En este rubro incluyo el gasto de la mano de obra del personal de planta y contratos. Este valor está compuesto por la remuneración o salario mensual unificado más otros rubros como: el aporte patronal, fondos de reserva, horas extras, subsidios de antigüedad y familiar y se incluyo la parte proporcional mensualizada del décimo tercero y cuarto sueldo. Es importante recalcar que la principal fuente de información para estructurar mensualmente el gasto de la mano de obra son el distributivo presupuestario y la información del Rdacaa.

Se utilizó, una matriz que detallan los centros de gestión, el personal que labora en cada uno de ellos, con sus respectivos tiempo y la valoración de todos los componentes de la

remuneración anual, mensualizada; luego calculando el costo hora hombre, que al multiplicarla por las horas de atención en servicio nos permite conocer el costo de mano de obra de cada uno de los centros de gestión.

La información fue procesada por el nombre del profesional asignado a la unidad de salud, se distribuye el tiempo del personal en los diferentes centros de gestión, haciendo el seguimiento durante una semana de trabajo, utilizando para el efecto los estándares propuestos por la OPS para jornadas de 8 horas con sus respectivas variaciones. Se trabaja con el apoyo de la información del Rdacaa.

**b) Medicamentos e insumos médicos, material de oficina, aseo, imprenta etc.**

La matriz recopila los gastos por los diferentes consumos: medicamentos, insumos médicos, material de oficina, insumos de aseo, biomateriales, etc.; consumidos por la unidad operativa durante el mes, por cada uno de los centros de gestión. Se aclara que se registrara datos sobre consumos reales y no requerimientos.

En las unidades el ex Área 4 La Bioquímica Farmacéutica posee una matriz con los consumos de cada una de las 13 unidades fue necesario realizar la valoración empleando el costo unitario que se posee en la Farmacia del Centro de Salud Chimbacalle, y en el Centro de Salud Atahualpa la Auxiliar de Farmacia posee los consumos de cada mes valorados.

**c) Depreciaciones de bienes y uso de inmueble.**

La depreciación de edificios, y bienes se recopilo mediante una matriz, que en base a la información sobre los inventarios de activos de todos los centros de costo, su valor residual se calculó la depreciación mensual.

En caso de inmuebles, se requiere el total de metros cuadrados por centro de gestión, con el valor del avalúo actualizado para el cálculo de la depreciación mensual.

**d) Gastos fijos generales**

La información de gastos de servicios básicos y otros gastos operativos que tenga la unidad.

Falta de información real, se evidenció la inexistencia de respaldos de la información, por lo que en algunos datos fue necesario realizar un prorrateo.

### **e) Datos de producción**

La información de producción se obtuvo por parte del maestrante mediante la filtración de los datos mediante tabulación y tablas dinámicas de los datos requeridos para las diferentes matrices, para facturación, indicadores.

#### **Resultado del indicador de la actividad.**

Se cumplió el 100% de la actividad propuesta.

Como dificultades podemos citar que la información no fue completa ni se encuentra con la especificidad que se requiere para el procesamiento del proyecto, pues no se dispone de un sistema ordenado de registro de los diferentes centros de costo por unidad, sin embargo la información es orientadora, ya que aproximadamente el 80% del costo de producción está representada por la mano de obra información que si fue posible obtener.

Se adjuntan las matrices correspondientes (Anexo 4)

Indicador: Total de unidades con información completa /total de unidades intervenidas

#### **3.1.4 Actividad: Procesamiento de datos.**

El procesamiento de datos se realizó, utilizando las directrices preparadas por la universidad en el documento: Procedimientos para levantamiento de costos en el primer nivel, adicionalmente se procesó información en una matriz preparada para validar la información. (Anexo 5, 6,7)La información procesada y validada se ingresó los datos al programa winsig, herramienta desarrollado por la OPS, para el procesamiento de costos de los diferentes servicios de las unidades; con el apoyo de profesional informático se instaló el programa de funcionamiento del mismo en base a la tipología de las unidades de primer nivel.El programa nos permitió alcanzar la siguiente información:

- Costos totales de los servicios de la unidad.
- Costo unitario de producción de cada servicio
- Costos fijos y variables
- Costos directos e indirectos

Los datos del programa mediante el uso de una matriz previamente preparada nos permitió calcular:

- Costos integrales de los servicios
- Costos netos.

### **Análisis de resultados de procesamiento de datos de costos y de producción.**

Del procesamiento de datos de las unidades asignadas del Distrito 17D06Chilibulo a Lloa durante el ejercicio económico 2014, se concluyen los siguientes resultados:

#### **1.- Costo de atención**

Tabla N°14: Costo de Atención Centros de Salud Atahualpa y Ferroviaria Baja

<b>COSTO DE ATENCIÓN</b>			
<b>Nombre de la unidad</b>	<b>Costo total anual</b>	<b>Número atenciones</b>	<b>Costo por atención</b>
Atahualpa	184.858,98	15782	11.71
Ferroviaria Baja	295.233,20	24002	12.30
<b>Total</b>		<b>39784</b>	

Fuente: Sistema de Información Gerencial WinSIG  
Elaborado por: Sandra Tinta Z.

De acuerdo al gasto anual y al volumen de producción se determina que el costo promedio por atención es de \$11.71 en el Centro de Salud Atahualpa y \$12.30 en el Centro de Salud Ferroviaria Baja.

#### **2.- Costo por población asignada**

Tabla N°15: Costo por per cápita de los Centros de Salud Atahualpa y Ferroviaria Baja

<b>Nombre de la unidad</b>	<b>Costo total Anual</b>	<b>Población asignada</b>	<b>Costo por habitante</b>
Atahualpa	184.858,98	8667	21.33
Ferroviaria Baja	295.233,20	27519	10.73
<b>Total</b>		<b>36186</b>	

Fuente: Sistema de Información Gerencial WinSIG  
Elaborado por: Sandra Tinta Z.

El costo per cápita se refiere al costo del servicio de acuerdo a la población asignada que para el Centro de Salud Atahualpa es de \$ 21.33 es decir ese es el costo de una atención de cada usuario asignado al Centro de Salud Atahualpa y para el Centro de Salud Ferroviaria Baja es de \$ 10.73 es decir ese es el costo de una atención de cada usuario asignado al Centro de Salud Ferroviaria Baja.

### 3.- Costos de Servicios.

Tabla N°16: Costo de servicios de los Centros de Salud Atahualpa y Ferroviaria Baja

Servicio	Costo total del servicio CS Atahualpa	Costo total del servicio CS Ferroviaria Baja
Consulta externa	132.487,19	198.600,55
Visita domiciliaria	3.829,60	4.599,85
Odontología	48.542,19	82.933,20
Psicología		9.099,60
<b>Total</b>	<b>184.858,98</b>	<b>295.233,20</b>

Fuente: Sistema de Información Gerencial WinSIG

Elaborado por: Sandra Tinta Z

En este cuadro se observa que en las unidades analizadas, el costo es mayor en los servicios de consulta externa y odontología, que son los principales centros de oferta.

### 4. Componentes del costo de servicios

Tabla N°17: Componentes de costo de Centro de Salud Atahualpa

Servicio	Costo total del servicio	Número de atenciones	Costo promedio por atención
Consulta externa	132.487,19	10.646	12.44
Visita domiciliaria	3.829,60	141	27.16
Odontología	48.542,19	5.286	9.18
<b>Total</b>	<b>184.858,98</b>		

Fuente: Sistema de Información Gerencial WinSIG

Elaborado por: Sandra Tinta Z.

En este cuadro observamos que el mayor costo corresponde a las visitas domiciliarias tanto en el Centro de Salud Atahualpa como en el Centro de Salud Ferroviaria Baja.

Tabla N°18: Componentes de costo de Centro de Salud Ferroviaria Baja

Servicio	Costo total del servicio	Número de atenciones	Costo promedio por atención
Consulta externa	198.600,55	15.104	13.15
Visita domiciliaria	4.599,85	304	15.13
Odontología	82.933,20	8.297	10
Psicología	9.099,60	612	14.87
<b>Total</b>	<b>295.233,20</b>		

Fuente: Sistema de Información Gerencial WinSIG

Elaborado por: Sandra Tinta Z.

## 5. Costos directos

Del procesamiento de datos del WinSIG se determina que los costos directos de los servicios son:

Tabla N°19 Costos directos de Centro de Salud Atahualpa

Servicio	Costo total del servicio	Costo Directo del servicio	% del costo directo
Consulta externa	132.487,19	110.668,97	83,53
Visita domiciliaria	3.829,60	3.320,93	86.71
Odontología	48.542,19	42.650,82	87.86
Total	184.858,98	156.640,72	84.73

Fuente: Sistema de Información Gerencial WinSIG

Elaborado por: Sandra Tinta Z.

Tabla N°20 Costos directos de Centro de Salud Ferroviaria Baja

Servicio	Costo total del servicio	Costo Directo del servicio	% del costo directo
Consulta externa	198.600.55	178.008,31	89.63
Visita domiciliaria	4.599.85	4.217,51	91.69
Odontología	82.933.20	74.517,30	89.85
Psicología	9.099.60	8.440,16	92.75
Total	295.233,20	256.743,12	86.96

Fuente: Sistema de Información Gerencial WinSIG

Elaborado por: Sandra Tinta Z.

## 6. Costos Indirectos

Tabla N°21 Costos indirectos de Centro de Salud Atahualpa

Servicio	Costo total del servicio	Costo Indirecto del servicio	% del costo indirecto
Consulta externa	132.487.19	23.300,66	17.59
Visita domiciliaria	3.829,60	518,27	13.53
Odontología	48.542,19	6.247,30	12.87
Total	184.858,98	30066,23	16.26

Fuente: Sistema de Información Gerencial WinSIG

Elaborado por: Sandra Tinta Z.



Tabla N°22 Costos indirectos de Centro de Salud Ferroviaria Baja

Servicio	Costo total del servicio	Costo Indirecto del servicio	% del costo indirecto
Consulta externa	198.600,55	26.197,88	13,19
Visita domiciliaria	4.599,85	503,62	10,95
Odontología	82.933,20	8.991,78	9.64
Psicología	9.099,60	897,46	9.86
<b>Total</b>	<b>295.233,20</b>		

Fuente: Sistema de Información Gerencial WinSIG

Elaborado por: Sandra Tinta Z.

El costo indirecto tiene un mayor porcentaje en los servicios de mayor producción como consulta externa que en su proceso demanda insumos que generan gastos proporcionales a la producción.

## 7. Costos netos

Tabla N°23 Costos netos de Centro de Salud Atahualpa

Componentes	Costo Integral	Costo Neto
Consulta Externa	12.44	10.76
Visita Domiciliaria	27.16	25.76
Odontología	9.18	8.84
<b>Total</b>		

Fuente: Sistema de Información Gerencial WinSIG

Elaborado por: Sandra Tinta Z.

Tabla N°24 Costos netos de Centro de Salud Ferroviaria Baja

Componentes	Costo Integral	Costo Neto
Consulta Externa	13.15	9.92
Visita Domiciliaria	15.13	13.36
Odontología	10	9.41
Psicología	14.87	14.87
<b>Total</b>		

Fuente: Sistema de Información Gerencial WinSIG

Elaborado por: Sandra Tinta Z.

Los centros de producción: Consulta externa, Visita domiciliaria, Odontología Y Psicología se calculó el costo integral, es decir el costo de la consulta con el apoyo de otros servicios de la unidad y el costo neto es decir que incluye únicamente los gastos directos para la producción de la misma.

## 8. Costos fijos

Tabla N°25 Costos fijos de Centro de Salud Atahualpa

<b>Componentes</b>	<b>Valor</b>	<b>% Participación en relación al costo total</b>
Remuneraciones	158.020,17	95,46
Servicios básicos	1.106,60	0,67
Depreciaciones	3.706,83	2,24
Uso edificio	2.701,52	1,63
<b>Total</b>	<b>165.535,12</b>	<b>100,00</b>

**Fuente:** Sistema de Información Gerencial WinSIG

**Elaborado por:** Sandra Tinta Z.

Tabla N°26 Costos fijos de Centro de Salud Ferroviaria Baja

<b>Componentes</b>	<b>Valor</b>	<b>% Participación</b>
Remuneraciones	229.781,94	96.37
Servicios básicos	1.497,27	0,63
Depreciaciones	2.641,55	1,11
Uso edificio	4.512,12	1,89
<b>Total</b>	<b>238.432,88</b>	<b>100,00</b>

**Fuente:** Sistema de Información Gerencial WinSIG

**Elaborado por:** Sandra Tinta Z.

El costo fijo de mano de obra representa porcentajes mayores al 95% en los gastos de producción de las unidades operativas.

## 9. Costos variables

Tabla N°27 Costos variables del Centro de Salud Atahualpa

<b>Componentes</b>	<b>Valor</b>	<b>% Participación en relación al costo total</b>
Material de oficina	144.00	0.08
Material de aseo	420.96	0.23
Medicinas	18759.13	10.15
<b>Total</b>	<b>19324.09</b>	<b>10.46</b>

**Fuente:** Sistema de Información Gerencial WinSIG

**Elaborado por:** Sandra Tinta Z

Tabla N°28 Costos variables de Centro de Salud Ferroviaria Baja

<b>Componentes</b>	<b>Valor</b>	<b>% Participación en relación al costo total</b>
Material de oficina	459,24	0.15
Material de aseo	367,29	0.12
Medicinas	52.167,03	17.67
Insumos	2.426,28	0.82
Biomateriales odontológicos	1.380,48	0.47
<b>Total</b>	<b>56800,32</b>	<b>19.23</b>

Fuente: Sistema de Información Gerencial WinSIG

Elaborado por: Sandra Tinta Z

El costo variable para las unidades analizadas es menor en relación al gasto total de las mismas, el rubro que mayor porcentaje de participación es el de medicinas.

### **Resultado del indicador de la actividad.**

Se cumplió el 100% de la actividad propuesta, para el efecto, adjuntamos los resultados del procesamiento de datos de costos, mes por mes y por unidad médica en el año 2014, actividad propuesta para el efecto, dándonos como resultados que las actividades de Visitas domiciliarias con menor producción se llevan un rubro económico alto, esto refleja la falta de registros o disponibilidad de los mismos para su evaluación, para esto necesitamos un mejor manejo en la información del RDACA que evidencia el resumen de su producción.

Indicador: 100% del servicio de Salud costado año 2014 /total de unidades de estudio.

## **3.2. Resultado 2.- Evaluar económicamente las prestaciones de los servicios de salud.**

### **3.2.1 Actividad 2.1 Socialización de Tarifario del Sistema Nacional de Salud.**

#### **Resultado: servicios de Salud y valoración económica**

Los tutores de la universidad, con el apoyo de los responsables de cada servicio de salud, responsable financiero del distrito, a fin de socializar sobre la estructura y manejo de Tarifario del Sistema Nacional de Salud.

### **Resultado del indicador de la actividad.**

Se cumplió el 100% de la actividad propuesta, para el efecto, Indicador: Número de participantes responsables sobre el número de personas responsables.

#### **3.2.2 Actividad 2.2 Recolección de información.**

La recolección de datos para realizar el proceso de facturación o valoración económica de los servicios que prestan las unidades de salud, se obtuvo la información del Rdacaa mediante, filtros y tablas dinámicas para obtención de la siguiente información:

##### **a) Producción médica**

- Consultas de morbilidad, clasificadas en primeras, subsecuentes y por ciclos de vida
- Consultas de prevención, clasificadas en primeras, subsecuentes y por ciclos de vida
- Consultas primeras y subsecuentes, clasificadas por el lugar de la atención
- Visitas domiciliarias seleccionadas por tipo de atención.
- Procedimientos médicos realizados por personal médico.

##### **b) Acciones de promoción y prevención**

- Se solicitó al distrito la información sobre los eventos de promoción y prevención realizados durante el año de estudio, debidamente clasificados por el tiempo de duración de los mismos.
- El distrito no cuenta con dicha información procesada.

La información obtenida de la producción de los diferentes servicios fue ingresada usando una matriz previamente preparada con los costos del Tarifario Nacional; utilizando los siguientes valores

- Consultas morbilidad:
  - Primeras: 20 minutos
  - Subsecuentes: 15 minutos
- Consultas preventivas: 30 minutos

- Consultas de ( para revisión de exámenes): 10 minutos
- Visita domiciliaria de 45 minutos

### **Resultado del indicador de la actividad.**

La actividad se cumplió el 100%, con la información obtenida, el ministerio maneja diferentes tiempos establecido para las consultas cuyo tiempo está fijado de acuerdo al grupo de atención prioritaria de atención; sin embargo en los registros de Rdacaa no es posible obtener el tiempo de atención utilizado en cada consulta, por lo que se utilizó los tiempos anteriormente indicados para el planillaje en relación a las consultas.

### **3.2.3 Actividad 2.3 Valoración de las prestaciones según el Tarifario del Sistema Nacional de Salud.**

La valoración económica de la producción de las unidades se realizó con la metodología explicada en la actividad 2.2, se obtuvieron los valores de cada servicio.

### **Resumen de la evaluación económica anual de prestaciones de salud año 2014:**

**Tabla N°29** Evaluación financierade Centro de Salud Atahualpa

<b>Componentes</b>	<b>Valor Tarifario anual</b>	<b>% de participación</b>
Consulta Morbilidad	130.258,71	30,52
Consulta Prevención	199.847,96	46,82
Visita Domiciliaria	3.768,93	0,88
Odontología	92.969,96	21,78
Total	426.845,56	100,00

**Fuente:** Tarifario del Sistema Nacional de Salud

**Elaborado por:** Sandra Tinta Z

**Tabla N°30** Evaluación financierade Centro de Salud Ferroviaria Baja

<b>Componentes</b>	<b>Valor Tarifario anual</b>	<b>% de participación</b>
Consulta Morbilidad	191.511,45	28,85
Consulta Prevención	306.890,73	46,82
Visita Domiciliaria	8.125,92	1,22
Odontología	157.248,90	23,69
Total	663.777,04	100,00

**Fuente:** Tarifario del Sistema Nacional de Salud

**Elaborado por:** Sandra Tinta Z

El mayor porcentaje del valor económico en las dos unidades de estudio son de las consultas de prevención, seguidas de Morbilidad, en este análisis nos damos cuenta que estas unidades están bajo el acuerdo del MAIS, ya que son unidades de primer nivel de atención y se debe enfatizar su acción de promoción y prevención

### ***Análisis del indicador del resultado esperado II.***

Se cumplió el 100% de prestaciones de salud evaluadas económicamente de las unidades Atahualpa y Ferroviaria Baja en el 2014, actividad propuesta para el efecto, dándonos como resultados que las actividades en cada centro es diferente pero su participación en consultas de morbilidad y prevención tiene más del 75 % de participación.

Indicador: 100% de prestaciones de salud evaluadas económicamente, unidades con resultados de costos de servicios /total de unidades de estudio.

## **3.3 Resultado 3.- estrategias de mejoramiento.**

### ***3.3.1 Actividad 3.1 Calculo del punto de equilibrio.***

Siguiendo con la metodología propuesta, se procede al cálculo del punto de equilibrio, es decir aquel punto en el cual se recupera los costos de producción, sin generar ni utilidad ni pérdida.

Dónde:

$$PE \text{ usd} = \frac{CF}{1 - \frac{CV}{VT}}$$

$$PE \% = 100 - \left[ 100 \times \left( \frac{CF}{VT - CV} \right) \right]$$

**PE** = Punto de Equilibrio

**CF** = Costos Fijos

**CV** = Costos Variables

**VT** = Ventas Totales – Facturación

## Resumen de punto de equilibrio de unidades intervenidas

Tabla N°31 Punto de Equilibrio de Centro de Salud Atahualpa y Ferroviaria Baja

Componentes	ATAHUALPA	FERROVIARIA BAJA
Costos fijos	165.535,12	238.432,88
Costos variables	19.323,86	56.800,32
Costos totales	184.858,98	295.233,20
Ingreso según tarifario	426.845,56	663.777,04
PE USD	173.384,46	260.745,21
PE %	59,38	60,72

Fuente: Sistema de Información Gerencial WinSIG

Elaborado por: Sandra Tinta Z

La unidad **Atahualpa** alcanza el punto de equilibrio en donde lo que produce o factura alcanza al 59.38 % **más** de los gastos que genera para su producción

La unidad **Ferroviaria Baja** alcanza el punto de equilibrio en donde lo que produce o factura alcanza al 60.72 % **más** de los gastos que genera para su producción.

### 3.3.1.1 Resultados del indicador.

Se cumplió el 100% de la actividad propuesta, se obtuvo los resultados de la facturación y punto de equilibrio de las unidades de salud Atahualpa y Ferroviaria Baja durante el año 2014.

**Indicador:** Número de unidades facturadas/número de unidades propuestas

Numerador 2    Denominador 2    Resultado 100%

### 3.3.2. Actividad 3.2 Socialización de resultados

Una vez que el presente proyecto esté revisado y sea debidamente valorado, se socializará con las autoridades de la Unidad de salud y el personal médico, con el fin de motivar y sensibilizar sobre la importancia de la temática, y buscando establecer un diálogo y profunda reflexión sobre:

- Resultados de los costos y evaluación financiera de los servicios y su comparación con el mercado y/o con otras unidades similares.

- Importancia e impacto del manejo eficiente de los recursos.
- Importancia de mantener un sistema de información correcto y completo.
- Importancia de evaluar la productividad y rendimiento del personal de la unidad.
- Necesidad de tener una planificación orientada a la búsqueda de la eficiencia.

Se aspira cumplir esta actividad en el mes de Diciembre del presente ejercicio económico.

### **3.3.3 Actividad 3.3 Diseño de estrategias de mejoramiento.**

Analizando los nudos críticos encontrados en la concentración de la información a nivel distrital y que el sistema de información actual tiene déficits en el registro objetivo de ciertos datos, que la evaluación objetiva de la productividad es una de las debilidades, proponemos estrategias de trabajo orientadas al mejoramiento de dichos temas, siendo lo más importante los siguientes:

#### **3.3.3.1 Implementar un sistema de monitoreo de la atención médica.**

- La atención médica brindada por sexo y edad.
- Atención médica por tipo de profesionales.
- Atención médica por tipo de afiliación.
- Atención médica por tipo de consulta: Prevención y morbilidad.
- Atención médica por tipo de consultas: Primeras, subsecuentes.
- Promedio de atención por médico.
- Frecuencia de uso de consultas.
- Atención médica según lugar de atención.
- Atención médica según diagnóstico.
- Procedimientos realizados en el primer nivel.
- Referencias desde el primer nivel.
- Interconsultas realizadas desde el primer nivel.

Para el efecto, recomendamos utilizar la matriz de monitoreo utilizada en el desarrollo de este proyecto. (Anexo 8)



### 3.3.3.2 Implementar el monitoreo permanente del componente de gestión de las unidades médicas.

Para el monitoreo del componente de gestión, relacionado con los productos que debe generar las unidades del primer nivel se ha preparado la siguiente matriz, misma que recoge los elementos más importantes consideramos en el nuevo modelo de atención MAIS y relacionados con:

- Organización comunitaria
- Comités de usuarios o grupos organizados
- Diagnósticos situacionales
- Diagnósticos dinámicos
- Sala situacional
- Planes de salud
- Compromisos de gestión
- Acciones de salud monitoreadas y evaluadas

Para el efecto, recomendamos utilizar la matriz de monitoreo utilizada en el desarrollo de este proyecto. Los resultados del trabajo de monitoreo realizado en las unidades intervenidas son los siguientes:

Tabla 32: Monitoreo de los productos de los equipos de Salud.

<b>COMPONENTES</b>	<b>Atahualpa</b>	<b>Ferroviana Baja</b>
<b>ORGANIZACIÓN COMUNITARIA</b>		
Comités de salud local funcionando	SI	SI
<b>COMITES DE USUARIOS O GRUPOS ORGANIZADOS Y FUNCIONANDO</b>	SI	SI
Grupos de adultos mayores	SI	SI
Grupos de diabéticos	SI	SI
Grupos juveniles	SI	SI
Grupos de personas con discapacidad	SI	SI
Otros especifique HTA y madres adolescentes	SI	SI

<b>DIAGNOSTICOS SITUACIONAL INICIAL</b>	SI	SI
<b>DIANGOSTICOS DINAMICOS</b>	SI	SI
<b>SALA SITUACIONAL IMPLEMENTADA Y ACTUALIZADA</b>	SI	SI
<b>PLANES DE SALUD LOCAL FORMULADOS DE ACUERDO A NORMATIVA Y HERRAMIENTAS DE PLANIFICACIÓN ESTABLECIDAS POR EL MSP</b>	SI	SI
<b>COMPROMISOS DE GESTIÓN</b>	SI	SI
<b>ACCIONES DE SALUD MONITOREADAS Y EVALUADAS</b>	SI	SI

Fuente: Centros de Salud Atahualpa y Ferroviaria Baja

Elaborado por: Sandra Tinta Z.

La información fue proporcionada por el personal de la unidad de salud directamente, en los distritos no se tiene concentrada información precisa sobre el monitoreo de estos productos ni del tiempo dedicado por el personal a la realización de los mismos.

### ***3.3.4 Actividad 3.2 Cálculo de monitoreo y evaluación.***

Con el fin de contar con un sistema de evaluación coherente sistemático y de fácil comprensión se procedió a construir un banco de indicadores de estructura, procesos y resultados, orientados a medir el nivel de utilización de los diferentes recursos.

El monitoreo del rendimiento de los profesionales que trabajan en las diferentes unidades de salud para su evaluación y considerando que aproximadamente el 90% del costo de los servicios de salud es el gasto en talento humano, se diseñó una matriz que permita evaluar la producción, productividad y rendimiento del talento humano, que nos permite evaluar el rendimiento del profesional en base a los tiempos promedios de consulta.

Para el efecto es necesario utilizar los estándares que para el trabajo de estos profesionales son utilizados oficialmente:

<b>Profesionales</b>	<b>Estándares aceptados</b>
Consulta médica primera	20 minutos
Consulta médica subsecuente	15 minutos
Consulta odontológica	30 minutos
Consulta de psicología	60 minutos
Visita domiciliaria	40 minutos

Tabla N°33 Cálculo de indicadores de accesibilidad de salud de primer nivel

<b>INDICADORES DE ACCESIBILIDAD</b>				
<b>INDICADOR</b>	<b>FORMULA</b>	<b>QUE MIDE</b>	<b>ATAHUALPA</b>	<b>FERROVIARIA BAJA</b>
<b>% de interconsultas Solicitadas por la unidad</b>	Número de interconsultas solicitadas a nivel superior/total de atenciones	Capacidad resolutive de la unidad	3.76	2.48
<b>% de referencias solicitadas por la unidad</b>	Número de referencias solicitadas a nivel superior/total de atenciones	Capacidad resolutive de la unidad	4.09	0.43

Fuente: Rdaca

Elaborado por: Sandra Tinta

Este es un componente que debe implementarse y ser monitorizado para su cumplimiento

Tabla N°34 Cálculo de indicadores de procesos de salud de primer nivel

<b>INDICADORES DE EXTENSIÓN DE USO</b>				
			<b>ATAHUALPA</b>	<b>FERROVIARIA BAJA</b>
<b>% de consulta en menores de 28 días</b>	Total de consultas a menores de 28 días/total de consultas	Uso de servicios de consulta en neonatos	0,029	0.004
<b>% de consultas entre 29 días a 11 meses</b>	Total de consultas de 29 días a 11 meses/total de consultas	Uso de servicios de consulta en lactantes	0,001	0.002

<b>% de consultas de 1 a 4 años</b>	Total de consultas a menores de 1 a 4 años /total de consultas	Uso de servicios de consulta en niños de 1 a 4 años	0,096	0.12
<b>% de consultas de 5 a 9 años</b>	Total de consultas a menores de 5 a 9 años /total de consultas	Uso de servicios de consulta en escolares	0,184	0.157
<b>% de consultas de 10 a 19 años</b>	Total de consultas a menores de 10 a 19 años /total de consultas	Uso de servicios de consulta en adolescentes	0,115	0.142
<b>% de consultas de 20 a 54 años</b>	Total de consultas a personas de 20 a 64 años /total de consultas	Uso de servicios de consulta en adultos	0,48	0.48
<b>% de consultas de mayores de 65 años</b>	Total de consultas a pacientes mayores a 65 años /total de consultas	Uso de servicios de consulta en adultos mayores	0,065	0.057
<b>% de atención a mujeres</b>	Total de consultas a mujeres /total de consultas	Uso de servicios de consulta en mujeres	66.97	64.97
<b>% de atención a hombres</b>	Total de consultas a hombres /total de consultas	Uso de servicios de consulta en hombres	33.03	34.03
<b>% Consultas de prevención</b>	Total de consultas de prevención /total de consultas	Comportamiento de consultas de prevención	29.06	33.56
<b>% Consultas de morbilidad</b>	Total de consultas de morbilidad /total de consultas	Comportamiento de consultas de morbilidad	70.94	66.44
<b>% consultas primeras</b>	Total de consultas primeras /total de consultas	Comportamiento de consultas primeras	67.32	64.48
<b>% Consultas subsecuentes</b>	Total de consultas a subsecuentes /total de consultas	Comportamiento de consultas subsecuentes	32.68	35.52

<b>% consultas en establecimiento</b>	Total de consultas brindadas en establecimiento /total de consultas	Cobertura de atención en establecimiento	91.72	88.75
<b>% consultas en comunidad</b>	Total de consultas brindadas en comunidad /total de consultas	Cobertura de atención en comunidad	0,34	0.32
<b>% visitas domiciliarias</b>	Total de consultas brindadas en domicilio /total de consultas	Cobertura de atención en domicilio	0,80	1.26
<b>% en Centros Educativos</b>	Total de consultas brindadas en centros educativos /total de consultas	Cobertura de atención en Centros educativos	6.98	8.26

Fuente Rdacaa

Elaborado por: Sandra Tinta

Tabla N°35 Cálculo de indicadores de salud de primer nivel

<b>% de atenciones brindadas por médicos</b>	Total de consultas a brindadas por médicos /total de consultas	Cobertura de atenciones brindadas por médico	50.20	46
<b>% de atenciones brindadas por odontólogo</b>	Total de consultas a brindadas por odontólogos /total de consultas	Cobertura de atenciones brindadas por odontólogo	33.18	34.55
<b>% de atenciones brindadas por psicólogo</b>	Total de consultas a brindadas por psicólogo /total de consultas	Cobertura de atenciones brindadas por psicólogo		2.55
<b>% de atenciones brindadas por obstetriz</b>	Total de consultas a brindadas por obstetriz /total de consultas	Cobertura de atenciones brindadas por obstetriz	16.62	16.90

Fuente: Rdacaa de las Unidades

Elaborado por: Sandra Tinta

Por la importancia de la información que genera estos indicadores es obligatoria su implementación.

#### **3.3.4.1 Actividad 3.4 .Análisis del resultado III.**

Luego de culminar con todas las actividades propuestas en este trabajo y luego de su aprobación, se presentará el informe final al Director del Distrito 17D06, con todos los documentos anexos que evidencien el desarrollo de las actividades propuestas y los resultados obtenidos, generando el compromiso de socializar con los servidores del Distrito y hacer extensiva esta experiencia a las otras unidades del primer nivel, para lo cual se cuenta con el apoyo de la Coordinación zonal 9.

#### **Antecedentes.**

La inversión que realiza el estado en los servicios de salud es un rubro importante, que es destinado actividades de prevención promoción y curación de la población, esta inversión debe ser enfocada en la provisión de dichos servicios a toda la población especialmente a los grupos más vulnerables, con la mayor calidad y calidez posible. Siendo esta la premisa de los servicios de salud en el primer nivel no existe indicadores financieros de la efectividad del gasto que se realiza en cada uno de las unidades mediante herramientas efectivas que permitan además el monitoreo de la productividad del profesional en forma más efectiva.

Para ello con la aprobación del vice ministerio y la colaboración del Distrito 17D06 de la ciudad de Quito provincia de Pichincha se ha realizado la evaluación financiera de las 2 unidades de salud

#### **Objetivos**

1. Diseñar e implementar el proceso de costos y facturación de los servicios.
2. Capacitar al personal de la Dirección Distrital 17D06Chilibulo a Lloa en el proceso de la evaluación financiera
3. Diseñar e implementar el proceso de monitoreo, control y supervisión de los recursos.

## **Análisis:**

La Dirección Distrital 17D06 Chilibulo a Lloa abarca 28 Centros de Salud de que brindan atención de salud de primer nivel siendo los mismos más cercanos a la población, además facilita y coordina el flujo de pacientes dentro del Sistema de salud, articulando con unidades de mayor complejidad mediante el sistema de referencia y contra referencia de pacientes, asegurando la continuidad de la atención.

Promueve acciones de Salud Pública de acuerdo a las normas emitidas por la autoridad sanitaria nacional quien ejerce rectoría.

Las unidades del primer nivel de atención ofertan consulta ambulatoria y resuelve problemas de salud de corta estancia. Siendo la puerta de entrada obligatoria al Sistema Nacional de Salud (Acuerdo No. 1203).

Los servicios están dirigidos a una atención integral de la familia, individuo y comunidad, enfatizado en la promoción y prevención. Estas actividades son de tipo intra y extramural. Con lo expuesto se crea una necesidad de diseñar e implementar procesos de costos, evaluación financiera, monitoreo, control y supervisión de los recursos que demanda este primer nivel.

Con los indicadores de eficiencia se estableció los costos de los diferentes servicios de las unidades de salud, valoradas económicamente de la prestación de servicios de salud.

## **CONCLUSIONES:**

1. Se ha creado y validado el proceso de costos y facturación en los Centro de Salud Atahualpa y Ferroviaria Baja.
2. Se recolectó información para la determinación del 100% de costos de los servicios de salud de los Centros de Salud Atahualpa y Ferroviaria Baja del distrito 17 D 06 de la Zona N° 9 Provincia de Pichincha, estableciendo costos en: mano de obra, gasto en medicamentos, insumos médicos y odontológicos, material de oficina y aseo, depreciación de bienes, gastos fijos generales, datos de producción y perfil de morbilidad. Con estos datos se pudo señalar: costo promedio de atención, costo per

cápita de atención, costo total anual de la unidad, costo unitario de cada servicio, costos fijos y variables, costos directos e indirectos, costos integrales y netos.

3. El Centro de Salud Atahualpa del Distrito 17D06 de la Zona N° 9 Provincia de Pichincha, en el año 2014 brindó 15782 atenciones.El Centro de Salud Ferroviaria baja del Distrito 17D06 de la Zona N° 9 Provincia de Pichincha, en el año 2014 brindó 24002 atenciones
4. Las unidades del primer nivel de atención del Ministerio de Salud no generan un sistema de información confiable y completa, que permita evaluar con objetividad el comportamiento de los diferentes elementos del proceso productivo, tanto en el campo administrativo y financiero, la información a más de ser limitada es deficiente.
5. Se determinó los costos de los servicios ofertados por El CS Atahualpa Distrito 17D06 de la Zona N° 9 Provincia de Pichincha: costo por atención de USD \$ 11.71, Costo por población asignada de USD \$ 21.33, el costo de Consulta Externa USD \$ 12.44, Consulta de OdontologíaUSD \$ 9.18, el costo de la Visita Domiciliaria fue de USD \$ 27.16 y que el total de gastos para su ejercicio en el año 2014 es de 184858.98 dólares americanos.Se determinó los costos de los servicios ofertados por El CS Ferroviaria Baja Distrito 17D06 de la Zona N° 9 Provincia de Pichincha: costo por atención de USD \$ 12.30, Costo por población asignada de USD \$ 10.73, el costo de Consulta Externa USD \$ 13.15, Consulta de Odontología USD \$ 10, el costo de la Visita Domiciliaria fue de USD \$ 15.13 y el costo de la Consulta de Psicología USD \$ 14,87, que el total de gastos para su ejercicio en el año 2014 es de 295233.20 dólares americanos.
6. Se calculó el punto de equilibrio, determinando queEl CS Atahualpa del Distrito 17 D06 de la Zona N° 9 Provincia de Pichincha: tiene niveles de facturación superiores a los costos de producción. El 59.38 % de los ingresos se han utilizado en la producción de los servicios y el 40.62 % sería la utilidad alcanzada. Se calculó el punto de equilibrio, determinando que El CS Ferroviaria Baja del Distrito 17 D06 de la Zona N° 9 Provincia de Pichincha: tiene niveles de facturación superiores a los costos de producción. El 60.72 % de los ingresos se han utilizado en la producción de los servicios y el 29.28 % sería la utilidad alcanzada.
7. Con el análisis y tarifario se realizó el 100 % de la evaluación financiera delosCS Atahualpa y Ferroviaria Baja del Distrito 17 D 06 de la Zona N° 9 Provincia de PichinchaNo se logró el compromiso necesario por parte de las autoridades del



Distrito en direccionar la entrega de la información necesaria para cumplir con las diferentes actividades del proyecto.

8. El primer nivel de atención a pesar de tener las herramientas necesarias y muy valiosas para poder generar un verdadero sistema de información se observa unos resultados poco confiables con una variedad de errores y omisiones lo que dificultó evaluar con objetividad el comportamiento de los diferentes elementos del proceso productivo, tanto en el área administrativa como financiera.

### **Recomendaciones**

1. Se recomienda fortalecer e institucionalizar la implementación de los procesos técnicos y de costos de los recursos en Salud de los Centros de salud Atahualpa y Ferroviaria Baja, con la participación responsable de todos los actores desde su puesto de trabajo.
2. La dirección Distrital debe implementar y monitorear un método confiable, serio responsable para el registro completo de todas las actividades que realizan en las Unidades los diferentes profesionales, principalmente de las actividades extramurales en prevención y promoción que es el componente principal del I nivel de Atención.
3. Capacitar y evaluar sobre el manejo adecuado actores del sistema de información que se genera en las diferentes unidades del Distrito ya que a pesar de contar con herramientas adecuadas no las utilizan en forma correcta.
4. La dirección Distrital debe implementar procesos de planificación y evaluación objetiva de los recursos asignados a sus unidades, garantizando la utilización de los recursos en forma óptima.
5. La coordinación zonal debe implementar compromisos de gestión con el Director distrital, para sostener procesos estratégicos como la Evaluación Financiera que impulsen el mejoramiento continuo de la atención.
6. La coordinación zonal debe establecer criterios técnicos para la asignación de los recursos a los diferentes Distritos, tomando elementos como los producidos en

este proyecto para que sean orientadores de la distribución, favoreciendo la eficiencia y la eficacia.

	<b>NOMBRE</b>	<b>CARGO</b>	<b>SUMILLA</b>
<b>Elaborado por:</b>	Sandra Janeth Tinta Zurita	Maestrante de Gerencia en Salud para el Desarrollo Local.	

Lugar, y fecha de Entrega: Loja, 16de Julio 2016

## BIBLIOGRAFÍA

1. Armijos, N. (2009). Guía Didáctica de Planificación Estratégica. Loja Ecuador. Universidad Técnica Particular de Loja.
2. Diagnóstico Situacional correspondiente al área de cobertura del Centros de Salud Atahualpa y Ferroviaria Baja
3. Distrito D1706 Chilibulo a Lloa. (2014). Estadísticas de morbilidad de los centros de Salud Atahualpa y Ferroviaria Baja
4. División Política. Recuperado de: <http://www.pichincha.gob.ec/canton/division-politica.html>
5. Gallo, E. H. (2011). Metodología de Gestión Productiva de los Servicios de Salud. Washington, D.C.: OPS.  
<http://indestadistica.sni.gob.ec/QvAJAXZfc/opendoc.htm?document=SNI.qvw&host=QVS@kukuri&anonymous=true>  
<http://indestadistica.sni.gob.ec/QvAJAXZfc/opendoc.htm?document=SNI.qvw&host=QVS@kukuri&anonymous=true&bookmark=Document/BM24>  
[https://public.tableausoftware.com/profile/javier.gaona#!/vizhome/DEFUNCIONES\\_2013/Prezentacion](https://public.tableausoftware.com/profile/javier.gaona#!/vizhome/DEFUNCIONES_2013/Prezentacion)
6. Instituto Nacional de Estadística y Censo. (2010). Censo de población y vivienda. Ecuador.
7. Ministerio de Salud Pública del Ecuador (2012). Manual Del Modelo De Atención Integral Del Sistema Nacional De Salud Familiar Comunitario E Intercultural (MAIS-FCI). Dirección Nacional de Articulación de la Red Pública y Complementaria de Salud. Quito- Ecuador. MSP.
8. Ministerio de Salud Pública del Ecuador (2012). Tarifario de Prestaciones para el Sistema Nacional de Salud. Quito-Ecuador: MSP.
9. Ministerio de Salud Pública del Ecuador (2012). Tipología para homologar los Establecimientos de Salud por Niveles de Atención del Sistema Nacional de Salud. Quito-Ecuador: MSP.
10. Ministerio de Salud Pública del Ecuador (2014). Lineamientos Operativos del Modelo de Atención Integral en Salud y de la Red Pública Integral de Salud. Dirección Nacional de Articulación de la Red Pública y Complementaria de Salud. Quito-Ecuador: MSP.
11. Ministerio de Salud Pública del Perú (2005). Norma Técnica del Sistema de Referencia y Contra referencia de los establecimientos del Ministerio de Salud. Lima-Perú. Organización Mundial de la Salud (1946). Documentos oficiales de la Organización Mundial de la Salud. Actas Finales de la Conferencia Sanitaria, N°2, p100-153.

12. Ministerio de Salud Pública. (2013). Información estadística de producción de salud. Ecuador. MSP.
13. Ministerio de Salud Pública. (2014). Planificación Estratégica. Ecuador. MSP. Recuperado de <http://www.salud.gob.ec/valores-mision-vision/>
14. Organización Mundial de la Salud (2008). Informe sobre la Salud en el mundo. La atención primaria de Salud, más necesaria que nunca. Ginebra-Suiza: Ediciones de la OMS.
15. Organización Panamericana de la Salud. (2010). Metodología de Gestión Productiva de los Servicios de Salud - Introducción y Generalidades. Washington, D.C.: OPS.
16. Pesantez León, M. (2012). Guía Didáctica Economía y Salud. Loja-Ecuador: Universidad Técnica particular de Loja.
17. Piedra, M., Buele, N. (2011). Diseño Ejecución y Gerencia de Proyectos para Salud. Loja-Ecuador. Universidad Técnica Particular de Loja.
18. Pitisaca, D., Quizhpe, T. (2012). Evaluación Presupuestaria Al Centro De Salud N° 1 De La Ciudad De Loja, Periodo 2009 – 2010 (Tesis doctoral inédita). Universidad Nacional de Loja, Loja-Ecuador.
19. Plan Nacional del Buen Vivir. (2013) Objetivos Nacionales para el Buen Vivir. <http://www.buenvivir.gob.ec/objetivo-3.-mejorar-la-calidad-de-vida-de-la-poblacion#tabs2>
20. Sistema Nacional de Información. (2010). Indicadores básicos de población. Recuperado de:
21. Vignolio, J., Vacarezza, M., Álvarez, C. y Sosa, A. (Marzo 2011). Niveles de atención, de prevención y atención primaria de la salud. Archivos de Medicina Interna, 33 (1), 7-11.

# ANEXOS



Ministerio  
de Salud Pública

Coordinación Zonal 3 - Salud



**Memorando Nro. MSP-CZONAL3-2015-1414**

**Riobamba, 03 de febrero de 2015**

Sra. Dra. Monica Del Rocío Paredes Viteri  
**Directora Distrital, 18D05-Pillaro- Salud**

Sra. Dra. Ruth Beatriz Naranjo Granda  
**Directora Distrital 06D01 Chambo Riobamba - Salud**

Sra. Mgs. Sandra Maribel Suarez Arias  
**Directora Distrital 05D04-Pujili-Saquisilí-Salud**

Srta. Ing. Verónica Patricia Martínez Cevallos  
**Directora Distrital 06D03 Cumandá Pallatanga**

Sr. Lcdo. Marco Vinicio Escobar Rivera  
**Director Distrital de Salud Distrito 18D04 (E)**

**ASUNTO:** Autorización para la ejecución del proyecto de estudio "Evaluación Financiera de Establecimientos de Salud de Primer Nivel de Atención"

De mi consideración:

La presente tiene como objeto dar a conocer sobre la **Autorización** que se otorga para que estudiantes maestrantes de la Universidad Técnica Particula de Loja, realicen un análisis y estudio financiero del año 2014, siempre y cuando se cumpla la normativa legal vigente y los respectivos estudios sean socializados con los tomadores de decisiones de los diferentes Distritos y esta Coordinación Zonal.

Por tal antecedente, favor brindar las facilidades respectivas para lograr un trabajo exitoso.

Particular que comunico para los fines pertinentes.

Atentamente,

*Documento firmado electrónicamente*

Dra. Claudia Araceli Avila Molina  
**COORDINADORA ZONAL 3 SALUD**

Av. Humberto Moreano 20-69 y Av. Alfonso Villagómez  
Código Postal: 060104 Teléfonos: 593 (3) 2961-535 / 2961-891 / 2960-279 / 2969-847  
[www.saludzona3.gob.ec](http://www.saludzona3.gob.ec)



2/3



Ministerio  
de Salud Pública

Viceministerio de Atención Integral en Salud



Oficio Nro. MSP-VAIS-2015-0118-O

Quito, D.M., 03 de marzo de 2015

**Asunto:** Autorización ingreso de Maestranteros a Unidades Operativas

Licenciada  
Olga Castillo Costa  
**Coordinadora Titulación (c) Maestría en Gerencia de Salud Para El Desarrollo Local**  
**UNIVERSIDAD PARTICULAR DE LOJA**  
En su Despacho

De mi consideración:

Por medio del presente expreso un cordial saludo, y a la vez me permito indicar que una vez que se ha recibido en este Despacho, los acuerdos de confidencialidad acordados a fin de que los maestrantes realice su trabajo de tesis denominado "Evaluación Financiera de Establecimientos de Salud del Primer Nivel de Atención", este Viceministerio autoriza que los estudiantes detallados en cuadro adjunto, puedan ingresar a las Unidades Operativas a fin de recabar la información.

Cabe indicar que este tema deberá previamente coordinado en cada una de las Coordinaciones Zonales y Direcciones Distritales.

Con sentimientos de distinguida consideración.

Atentamente,

Dra. María Fernanda Andrade Padilla  
**VICEMINISTRA DE ATENCIÓN INTEGRAL EN SALUD, SUBROGANTE**

Anexos:  
- NOMINA ACUERDOS DE CONFIDENCIALIDAD .pdf

Copia:  
Señora Doctora  
María Fernanda Andrade Padilla  
**Gerente Institucional de Implementación de Medicina Familiar y Comunitaria en el Sistema Nacional de Salud**

Señora Doctora  
Carmen Patricia Costales Paredes  
**Coordinadora Zonal 9 - SALUD**

Av. República de El Salvador 36-64 y Suecia  
Código Postal: 170515 Teléfono: 593 (2) 3814400  
[www.salud.gob.ec](http://www.salud.gob.ec)

Dirección Distrital 17D06 Chilibulo a Lloa Salud

**OFICIO DDN° 17D06-2014-222**  
Quito, DM, 15 de septiembre de 2014

Doctora  
Sandra Tinta  
Ciudad.-

De mi consideración:

Reciba un cordial saludo de la Dirección Distrital de Salud N.17D06, en respuesta S/N, mediante el cual solicita autorización para realizar la tesis con el tema FINANCIERA DEL ESTABLECIMIENTO DE SALUD DE PRIMER NIVEL DE ATENC Maestría Gerencia de Salud para el Desarrollo Local, al respecto debo manifestar que si ha sido aceptada, posteriormente deberá entregar el resultado final del estudio real del despacho.

Adicionalmente remito datos solicitados:

Nombre de las Unidades: Atahualpa, Ferroviaria Baja

Nombre del Distrito: Dirección Distrital 17D06 Chilibulo a Lloa Salud

Ubicación: María Duchicela S9-10 y Caranqui

Zona Unidad Operativa: Urbana

Parroquia: La Magdalena, La Ferroviaria

Cantón: Quito

Provincia: Pichincha

Número de Empleados: 9, 11 total 20

Particular que pongo en su conocimiento para los fines pertinentes.

Atentamente,

Dr. Iyar González Astudillo



**DIRECCION DISTRITAL 17D06 - CHILIBULO A LLOA - SALUD  
DISTRIBUTIVO POSICIONAL ENERO 2015**

PROCESO / APELLIDOS Y NOMBRES	CEDULA DE CIUDADANIA	PUESTO OCUPACIONAL	PUESTO INSTITUCIONAL	RMU	MODALIDAD	FECHA DE INGRESO	OBSERVACIONES
<b>CENTRO DE SALUD ATAHUALPA</b>							
<b>ADMINISTRACION TECNICA DEL ESTABLECIMIENTO DE SALUD DEL PRIMER NIVEL DE ATENCION</b>							
<b>PROCESO HABILITANTE DE APOYO</b>							
<b>UNIDAD DE ATENCION AL USUARIO</b>							
MALES MOROSITA JEANNETH ALEXANDRA	1718841867	SERVIDOR PUBLICO DE APOYO 1	ASISTENTE DE ADMISIONES	585,00	NOMBRAMIENTO PROVISIONAL	01/08/2014	
<b>SERVICIOS GENERALES</b>							
VERDESOTO LOZANO SANTIAGO JAVIER	1716591860	AUXILIAR ADMINISTRATIVO DE SALUD	LIMPIEZA	533,00	CONTRATO COLECTIVO	01/01/2014	
<b>PROCESO AGREGADOR DE VALOR</b>							
<b>GESTION DE SERVICIOS INTEGRALES EN SALUD</b>							
<b>ATENCION INTEGRAL EN SALUD</b>							
CAJAMARCA VILLA DIANA ELIZABETH	1717322646	SERVIDOR PUBLICO 9	MEDICO GENERAL	2034,00	NOMBRAMIENTO PROVISIONAL	01/10/2014	ADMINISTRADOR TECNICO DEL CENTRO DE SALUD ATAHUALPA
ROMERO FLORES RAUL MARCELO	300752019	SERVIDOR PUBLICO 5	OBSTETRIZ	1212,00	NOMBRAMIENTO PROVISIONAL	01/01/2014	
LLUMIQUINGA MONTAGUANO JENNY PATRICIA	1715830970	SERVIDOR PUBLICO 4	ENFERMERA	1086,00	NOMBRAMIENTO PROVISIONAL	01/08/2014	
CORREA PILLAJO NANCY DEL CARMEN	1707244990	AUXILIAR DE ENFERMERIA	AUXILIAR DE ENFERMERIA	775,00	CONTRATO COLECTIVO	01/01/2014	
<b>SALUD BUCAL</b>							
CHAVEZ PETRUCHE MONICA PATRICIA	1711220580	SERVIDOR PUBLICO 6	ODONTOLOGO	1412,00	NOMBRAMIENTO PROVISIONAL	01/01/2014	
HIMENEZ MUÑOZ ROY HERBERT	1710440924	SERVIDOR PUBLICO 6	ODONTOLOGO	1412,00	NOMBRAMIENTO PROVISIONAL	01/01/2014	
<b>FARMACIA</b>							
CHINCHIN PALACIOS CARMEN MARIBEL	1718902679	SERVIDOR PUBLICO DE APOYO 1	ASISTENTE DE FARMACIA	585,00	NOMBRAMIENTO PROVISIONAL	01/01/2014	

COORDINACIÓN ZONAL  
DIRECCIÓN DISTRITAL DE SALUD  
CHILIBULO A LLOA  
*[Firma]*  
DISTRITO DE CHILIBULO A LLOA

**DIRECCION DISTRITAL 17D06 - CHILIBULO A LLOA - SALUD  
DISTRIBUTIVO POSICIONAL ENERO 2015**

PROCESO / APELLIDOS Y NOMBRES	CEDULA DE CIUDADANIA	PUESTO OCUPACIONAL	PUESTO INSTITUCIONAL	RMU	MODALIDAD	FECHA DE INGRESO	OBSERVACIONES
<b>CENTRO DE SALUD FERROVIARIA BAJA</b>							
<b>ADMINISTRACION TECNICA DEL ESTABLECIMIENTO DE SALUD DEL PRIMER NIVEL DE ATENCION</b>							
<b>PROCESO HABILITANTE DE APOYO</b>							
<b>UNIDAD DE ATENCION AL USUARIO</b>							
LUZON PINZON SANTIAGO ANDRES	1722296231	SERVIDOR PUBLICO DE APOYO 1	ASISTENTE DE ADMISIONES	585,00	NOMBRAMIENTO PROVISIONAL	19/03/2012	
<b>SERVICIOS GENERALES</b>							
LLANGARI DUTAN ANA ISABEL	1711423788	AUXILIAR DE SERVICIOS	LIMPIEZA	533,00	CONTRATO INDEFINIDO	01/09/2009	
<b>PROCESO AGREGADOR DE VALOR</b>							
<b>GESTION DE SERVICIOS INTEGRALES EN SALUD</b>							
<b>ATENCION INTEGRAL EN SALUD</b>							
CEPEDA INCA GLADYS MONSERRATH	603034331	SERVIDOR PUBLICO 9	MEDICO GENERAL	2034,00	NOMBRAMIENTO PROVISIONAL	01/04/2007	ADMINISTRADOR TECNICO DEL CENTRO DE SALUD FERROVIARIA BAJA
RODRIGUEZ ITURRALDE CESAR ALFREDO	1703722460	SERVIDOR PUBLICO 9	MEDICO GENERAL	2034,00	NOMBRAMIENTO	11/01/1994	
YUGSI BALSECA AMADA PATRICIA	1708127269	SERVIDOR PUBLICO 7	OBSTETRIZ	1676,00	NOMBRAMIENTO	18/03/1998	
GRIJALVA GUTIERREZ NORA PATRICIA	1710027523	SERVIDOR PUBLICO 4	ENFERMERA	1086,00	NOMBRAMIENTO PROVISIONAL	01/05/2014	
SANTILLAN MONTENEGRO CLEMENCIA NOEMI	1705157335	SERVIDOR PUBLICO 6	ENFERMERA	1412,00	NOMBRAMIENTO	21/10/1993	
<b>SALUD MENTAL</b>							
VACANTE		SERVIDOR PUBLICO 5	PSICOLOGO CLINICO	1212,00	CONTRATO OCASIONAL	01/11/2014	RENUNCIO EL 20/02/2015 DR. CARRILLO EDISON
<b>SALUD BUCAL</b>							
RUIZ BEDON EDWIN MIGUEL	1706652771	SERVIDOR PUBLICO 7	ODONTOLOGO	1676,00	NOMBRAMIENTO	09/03/1993	
ARGUELLO NAVARRETE INES PAULINA	1716272461	SERVIDOR PUBLICO 7	ODONTOLOGO	1676,00	NOMBRAMIENTO PROVISIONAL	01/04/2007	
ZALDUMBIDE VEGA MARIELA MERCEDES	10021414074	SERVIDOR PUBLICO 8	ODONTOLOGO	1760,00	NOMBRAMIENTO PROVISIONAL	01/04/2007	
<b>FARMACIA</b>							
ORTEGA AREVALO VERONICA PAOLA	1716776255	SERVIDOR PUBLICO DE APOYO 1	ASISTENTE DE FARMACIA	585,00	CONTRATO OCASIONAL	01/11/2014	

COORDINACIÓN ZONAL  
DIRECCIÓN DISTRITAL DE SALUD  
CHILIBULO A LLOA  
**FINANCIERA**  
DISTRITO DE CHILIBULO A LLOA

COORDINACIÓN ZONAL  
DIRECCIÓN DISTRITAL DE SALUD  
CHILIBULO A LLOA  
**FIN**

INFORMACION DE DISTRIBUCION DE TIEMPO Y COSTO DE MANO DE OBRA													
MATRIZ PARA CALCULO DE COSTO HORA HOMBRE CENTRO DE SALUD ATAHUALPA													
SERVICIO	ENERO	FEBRERO	MARZO	ABRIL	MAYO	JUNIO	JULIO	AGOSTO	SEPTIEMBRE	OCTUBRE	NOVIEMBRE	DECIEMBRE	TOTAL
Consulta medicina general	6480,46	6255,49	6610,75	6489,36	6853,53	6246,58	6228,77	4959,11	5509,35	5873,51	5900,23	6116,29	73523,43
Consulta obstetricia	1602,93	1457,21	1457,21	1384,35	1238,63	947,19	1675,79	1384,35	874,33	1311,49	1384,35	1602,93	16320,76
Visita domiciliaria	259,67	259,67	259,67	259,67	259,67	259,67	259,67	259,67	259,67	259,67	259,67	259,67	3116,05
Odontologia	3471,38	3217,38	3471,38	3471,38	3471,38	3556,05	1947,36	3556,05	3725,38	3640,71	2540,03	2878,70	38947,18
Farmacia	788,59	716,90	752,74	752,74	752,74	752,74	824,43	752,74	788,59	788,59	681,05	618,32	8970,18
Administración	1507,04	1370,04	1438,54	1438,54	1438,54	1438,54	1575,54	1438,54	1507,04	1507,04	1301,53	1181,66	17142,57

MATRIZ PARA CALCULO DE COSTO HORA HOMBRE						
SERVICIO	ENERO	FEBRERO	MARZO	ABRIL	MAYO	JU
Consulta medicina general	11006,23	9556,76	12620,17	12741,56	8007,42	8007,42
Consulta obstetricia	0,00	902,28	2105,32	2105,32	1904,81	
Consulta psicología	1311,49	1457,21	1238,63	1457,21	0,00	
Visita domiciliaria	206,06	306,31	306,31	306,31	306,31	306,31
Odontologia	6616,72	5914,96	4411,15	6215,71	6215,71	5511,15
Farmacia	824,43	716,90	752,74	752,74	752,74	752,74
Administración	1575,54	1370,04	1438,54	1438,54	1438,54	1438,54

CENTRO DE SALUD ATAHUALPA																		
5 DE ENERO 2014																		
Nombres y Apellidos	Profesión o carrera	Servicio	Distribución de horas por servicio y por mes												Total			
			Consulta psicología	Visita domiciliaria	Promoción de salud	Odontología	Vacunas	Procedimiento	Emergencia	Laboratorio	Imagen	Atención de parto	Rehabilitación	Ambulancia		Farmacia	Administración	
HELEN ALEXANDRA GOMEZ FIGUEROA	MEDICO	MEDICINA GENERAL	0,00	0,00	0,00	0,00	0,00	0,00	0,00	0,00	0,00	0,00	0,00	0,00	0,00	0,00	173,20	
SOFIA ALEJANDRA URRESTA GARCIA	MEDICO	MEDICINA GENERAL	0,00	25,98	0,00	0,00	0,00	0,00	0,00	0,00	0,00	0,00	0,00	0,00	0,00	0,00	43,30	173,20
RAUL MARCELO ROMERO FLORES	OBSTETRA	GINECOLOGIA	0,00	34,64	0,00	0,00	0,00	0,00	0,00	0,00	0,00	0,00	0,00	0,00	0,00	0,00	0,00	173,20
MONICA PATRICIA CHAVEZ PETRO	ODONTÓLOGA	ODONTOLOGIA	0,00	0,00	0,00	173,20	0,00	0,00	0,00	0,00	0,00	0,00	0,00	0,00	0,00	0,00	0,00	173,20
ROY HERBERT JIMENEZ MUÑOZ	ODONTÓLOGO	ODONTOLOGIA	0,00	0,00	0,00	173,20	0,00	0,00	0,00	0,00	0,00	0,00	0,00	0,00	0,00	0,00	0,00	173,20
CHINCHIN PALACIOS CARMEN	AUXILIAR DE FARMACIA	FARMACIA	0,00	0,00	0,00	0,00	0,00	0,00	0,00	0,00	0,00	0,00	0,00	0,00	173,20	0,00	0,00	173,20
JANETH MALES MOPOSITA		ESTADISTICA	0,00	0,00	0,00	0,00	0,00	0,00	0,00	0,00	0,00	0,00	0,00	0,00	0,00	173,20	0,00	173,20
SANTIAGO VERDESOTO LOZANO	AUXILIAR DE SERVICIOS		0,00	0,00	0,00	0,00	0,00	0,00	0,00	0,00	0,00	0,00	0,00	0,00	0,00	173,20	0,00	173,20

CENTRO DE SALUD FERROVIARIA BAJA																				
5 DE ENERO 2014																				
Nombres y Apellidos	Profesión o carrera	Servicio	Distribución de horas por servicio y por mes												Total					
			Consulta medicina general	Consulta especializada	Consulta obstetricia	Consulta psicología	Visita domiciliaria	Promoción de salud	Odontología	Vacunas	Procedimiento	Emergencia	Laboratorio	Imagen		Atención de parto	Rehabilitación	Ambulancia	Farmacia	Administración
GLADYS MONSERRATH CEPEDA INTRIAGO	MEDICO	MEDICINA GENERAL	129,90	0,00	0,00	0,00	0,00	0,00	0,00	0,00	0,00	0,00	0,00	0,00	0,00	0,00	0,00	43,30	173,20	
CESAR ALFREDO RODRIGUEZ ITURRI	MEDICO	MEDICINA GENERAL	138,56	0,00	0,00	0,00	34,64	0,00	0,00	0,00	0,00	0,00	0,00	0,00	0,00	0,00	0,00	0,00	0,00	173,20
CLEMENCIA SANTILLAN MONTENEGR	ENFERMERA		0,00	0,00	0,00	0,00	0,00	0,00	0,00	0,00	0,00	0,00	0,00	0,00	0,00	0,00	0,00	0,00	0,00	0,00
NORA GRUJALVA GUTIERREZ	ENFERMERA		0,00	0,00	0,00	0,00	0,00	0,00	0,00	0,00	0,00	0,00	0,00	0,00	0,00	0,00	0,00	0,00	0,00	0,00
AMADA PATRICIA YUGSI BALSECA	OBSTETRA	GINECOLOGIA	0,00	0,00	138,56	0,00	34,64	0,00	0,00	0,00	0,00	0,00	0,00	0,00	0,00	0,00	0,00	0,00	0,00	173,20
EDISON XAVIER CARRILLO GUAMA	PSICOLOGO	PSICOLOGIA	0,00	0,00	0,00	173,20	0,00	0,00	0,00	0,00	0,00	0,00	0,00	0,00	0,00	0,00	0,00	0,00	0,00	173,20
INÉS PAULINA ARGUELLO NAVARR	ODONTÓLOGA	ODONTOLOGIA	0,00	0,00	0,00	0,00	0,00	173,20	0,00	0,00	0,00	0,00	0,00	0,00	0,00	0,00	0,00	0,00	0,00	173,20
EDWIN MIGUEL RUIZ BEDÓN	ODONTÓLOGO	ODONTOLOGIA	0,00	0,00	0,00	0,00	0,00	0,00	173,20	0,00	0,00	0,00	0,00	0,00	0,00	0,00	0,00	0,00	0,00	173,20
MARIELA ZALDUMBIDE VEGA	ODONTÓLOGA	ODONTOLOGIA	0,00	0,00	0,00	0,00	0,00	0,00	173,20	0,00	0,00	0,00	0,00	0,00	0,00	0,00	0,00	0,00	0,00	173,20
VERONICA ORTEGA AREVALO	AUXILIAR DE FARMACIA	FARMACIA	0,00	0,00	0,00	0,00	0,00	0,00	0,00	0,00	0,00	0,00	0,00	0,00	0,00	173,20	0,00	0,00	173,20	
SANTIAGO LUZON PINZON	AGENDADOR	ESTADISTICA	0,00	0,00	0,00	0,00	0,00	0,00	0,00	0,00	0,00	0,00	0,00	0,00	0,00	0,00	173,20	0,00	173,20	
ANA LLANGARI DUTAN	AUXILIAR DE SERVICIOS		0,00	0,00	0,00	0,00	0,00	0,00	0,00	0,00	0,00	0,00	0,00	0,00	0,00	173,20	0,00	0,00	173,20	

PROYECTO: EVALUACION FINANCIERA DEL PRIMER NIVEL													
COORDINACION ZONAL 9													
DISTRITO N.17D06 CENTRO DE SALUD ATAHUALPA													
Nombre de la unidad medica	Enero	Febrero	Marzo	Abril	Mayo	Junio	Julio	Agosto	Septiembre	Octubre	Noviembre	Diciembre	Total
CONSUMO DE MATERIAL DE OFICINA		22,00			25,00		2,00	46,00	10,00	8,00	9,00	22,00	144,00
CONSUMO DE MATERIAL DE ASEO													-
CONSUMO DE MATERIAL DE IMPRESIÓN Y FOTOGRAFIA													-
CONSUMO DE COMBUSTIBLES Y LUBRICANTES													-
CONSUMO DE LUZ ELECTRICA	26,17	25,36	30,72	25,82	33,72	30,72	33,37	32,96	32,26	32,96	31,54	27,41	363,01
CONSUMO DE AGUA POTABLE	9,03	9,46	11,97	9,04	10,76	9,90	8,61	6,90	2,17	2,60	2,17	2,17	84,78
CONSUMO DE TELEFONO	51,93	55,41	55,64	54,39	56,26	54,94	55,18	54,97	55,20	55,05	54,94	54,90	658,81
ALIMENTOS Y BEBIDAS													-

PROYECTO: EVALUACION FINANCIERA DEL PRIMER NIVEL													
COORDINACION ZONAL 9													
DISTRITO N.17D06 CENTRO DE SALUD FERROVIARIA BAJA													
Nombre de la unidad medica	Enero	Febrero	Marzo	Abril	Mayo	Junio	Julio	Agosto	Septiembre	Octubre	Noviembre	Diciembre	Total
CONSUMO DE MATERIAL DE OFICINA		71,81		230,00	6,17	88,25					59,00	4,00	459,23
CONSUMO DE MATERIAL DE ASEO		126,95				146,76				126,95			400,66
CONSUMO DE MATERIAL DE IMPRESIÓN Y FOTOGRAFIA													-
CONSUMO DE COMBUSTIBLES Y LUBRICANTES													-
CONSUMO DE LUZ ELECTRICA	53,14	53,14	53,14	53,14	53,14	53,14	53,14	53,14	23,04	89,82	48,50	51,22	637,70
CONSUMO DE AGUA POTABLE	58,65	58,65	58,65	58,65	58,65	58,65	58,65	39,69	50,67	69,63	52,66	80,60	703,80
CONSUMO DE TELEFONO	12,98	12,98	12,98	12,98	12,98	12,98	12,98	14,84	12,71	12,00	12,38	12,98	155,77
ALIMENTOS Y BEBIDAS													-

PROYECTO: EVALUACION FINANCIERA DEL PRIMER NIVEL														
COORDINACION ZONA 9														
DISTRITO N.17D06														
2014														
ATAHUALPA	DESCRIPCION	Enero	Febrero	Marzo	Abril	Mayo	Junio	Julio	Agosto	Septiembre	Octubre	Noviembre	Diciembre	Total
	CONSUMO INSUMOS DE MEDICAMENTOS	1.612,30	1.478,30	2.162,66	2.260,49	1.986,15	2.004,66	1.563,64	716,23	1.561,50	1.172,96	1.009,41	1.220,82	18.749,12
	CONSUMO DE INSUMOS DE ENFERMERIA			378,00						21,00		1,00	21,00	421,00
	CONSUMO DE BIOMATERIALES ODONTOLÓGICOS													-
	CONSUMO DE MATERIAL DE LABORATORIO													-
Fuente: Egresos de bodega														
2014														
FERROVIARIA BAJA	DESCRIPCION	Enero	Febrero	Marzo	Abril	Mayo	Junio	Julio	Agosto	Septiembre	Octubre	Noviembre	Diciembre	Total
	CONSUMO INSUMOS DE MEDICAMENTOS	3.961,22	3.830,44	4.684,45	5.973,74	5.422,19	4.715,71	5.173,73	4.153,27	1.998,77	3.854,44	4.930,03	3.468,93	52.166,92
	CONSUMO DE INSUMOS DE ENFERMERIA		344,90				476,43	56,00				1.549,00		2.426,33
	CONSUMO DE BIOMATERIALES ODONTOLÓGICOS		848,51									532,00		1.380,51
	CONSUMO DE MATERIAL DE LABORATORIO													-

USO DEL INMUEBLE						USO DEL INMUEBLE					
NOMBRE DE LA UNIDAD CENTRO DE SALUD ATAHUALPA						NOMBRE DE LA UNIDAD: CENTRO DE SALUD FERROVIARIA BAJA					
SERVICIO	m2	Costo metro cuadrado	Total avaluo	USO ANUAL	USO MENSUAL	SERVICIO	m2	Costo metro cuadrado	Total avaluo	USO ANUAL	USO MENSUAL
CONSULTA MEDICINA GENERAL	15	335,00	5.025,00	90,45	7,54	CONSULTA MEDICINA GENERAL	17	400,00	6.800,00	122,40	10,2
CONSULTA MEDICINA GENERAL	15	335,00	5.025,00	90,45	7,54	CONSULTA MEDICINA GENERAL	17	400,00	6.800,00	122,40	10,2
CONSULTA OBSTETRICIA	15	335,00	5.025,00	90,45	7,54	CONSULTA MEDICINA GENERAL	17	400,00	6.800,00	122,40	10,2
CONSULTA PSICOLOGIA			-	-	-	CONSULTA OBSTETRICIA	17	400,00	6.800,00	122,40	10,2
VISITAS DOMICILIARIAS			-	-	-	CONSULTA PSICOLOGIA	17	400,00	6.800,00	122,40	10,2
ODONTOLOGIA			-	-	-	VISITAS DOMICILIARIAS			-	0,00	0
ODONTOLOGIA	20	335,00	6.700,00	120,60	10,05	SALA DE REUNIONES	20	400,00	8.000,00	144,00	12
VACUNAS	20	335,00	6.700,00	120,60	10,05	ODONTOLOGIA	20	400,00	8.000,00	144,00	12
PROCEDIMIENTOS	17	335,00	5.695,00	102,51	8,54	VACUNAS	20	400,00	8.000,00	144,00	12
EMERGENCIA			-	-	-	PROCEDIMIENTOS	20	400,00	8.000,00	144,00	12
LABORATORIO			-	-	-	LABORATORIO			-	0,00	0
IMAGEN			-	-	-	IMAGEN			-	0,00	0
ATENCION DE PARTO			-	-	-	ATENCION DE PARTO			-	0,00	0
REHABILITACION/MEDICINA FISICA			-	-	-	REHABILITACION/MEDICINA FISICA			-	0,00	0
AMBULANCIA			-	-	-	AMBULANCIA			-	0,00	0
FARMACIA	20	335,00	6.700,00	120,60	10,05	FARMACIA	20	400,00	8.000,00	144,00	12
ADMINISTRACION	305,95	335,00	102.493,25	1.844,88	153,74	ADMINISTRACION	492,85	400,00	197.140,00	3548,52	295,71
Total	427,95		143.363,25	2.580,54	215,04	Total	677,85		271.140,00	4.880,52	406,71

CENTRO DE SALUD ATAHUALPA				
MATRIZ PARA COSTEO DE DEPRECIACION DE MUEBLES Y ENSERES				
No.	CENTROS DE COSTOS	VALOR INVENTARIO	DEPRECIACION ANUAL	DEPRECIACION MENSUAL
1	CONSULTA MEDICINA GENERAL	12242,28	1101,81	91,82
2	ODONTOLOGIA	13528,56	1217,57	101,46
3	FARMACIA	1665,5	149,90	12,49
	<b>Total</b>	<b>22875,82</b>	<b>2469,27</b>	<b>205,77</b>

CENTRO DE SALUD FERROVIARIA BAJA				
MATRIZ PARA COSTEO DE DEPRECIACION DE MUEBLES Y ENSERES				
No.	CENTROS DE COSTOS	VALOR INVENTARIO	DEPRECIACION ANUAL	DEPRECIACION MENSUAL
1	CONSULTA MEDICINA GENERAL	2789,56	251,06	20,92
2	ODONTOLOGIA	11572,6	1041,53	86,79
3	FARMACIA	1450	130,50	10,88
	<b>Total</b>	<b>22875,82</b>	<b>1423,09</b>	<b>118,59</b>

MATRIZ PARA COSTEO DE DEPRECIACION DE EQUIPOS DE OFICINA Y EQUIPO MEDICO				
No.	CENTROS DE COSTOS	VALOR INVENTARIO	DEPRECIACION ANUAL	DEPRECIACION MENSUAL
1	CONSULTA MEDICINA GENERAL	3341,92	300,77	25,06
2	ODONTOLOGIA	1151,82	103,66	8,64
3	FARMACIA	1218,9	109,70	9,14
	<b>Total</b>	<b>301348,56</b>	<b>514,14</b>	<b>42,84</b>

MATRIZ PARA COSTEO DE DEPRECIACION DE EQUIPOS DE OFICINA Y EQUIPO MEDICO				
No.	CENTROS DE COSTOS	VALOR INVENTARIO	DEPRECIACION ANUAL	DEPRECIACION MENSUAL
1	CONSULTA MEDICINA GENERAL	1929	173,61	14,47
2	ODONTOLOGIA	6735	606,15	50,51
3	FARMACIA		0,00	0,00
	<b>Total</b>	<b>301348,56</b>	<b>779,76</b>	<b>64,98</b>

MATRIZ PARA COSTEO DE DEPRECIACION DE EQUIPOS DE COMPUTO				
No.	CENTROS DE COSTOS	VALOR INVENTARIO	DEPRECIACION ANUAL	DEPRECIACION MENSUAL
1	CONSULTA MEDICINA GENERAL	2485,54	447,40	37,28
2	ODONTOLOGIA	897,45	161,54	13,46
3	FARMACIA	636	114,48	9,54
	<b>Total</b>	<b>37105,96</b>	<b>723,42</b>	<b>60,28</b>

MATRIZ PARA COSTEO DE DEPRECIACION DE EQUIPOS DE COMPUTO				
No.	CENTROS DE COSTOS	VALOR INVENTARIO	DEPRECIACION ANUAL	DEPRECIACION MENSUAL
1	CONSULTA MEDICINA GENERAL	1351	243,18	20,27
2	ODONTOLOGIA	563	101,34	8,45
3	FARMACIA	525	94,50	7,88
	<b>Total</b>	<b>37105,96</b>	<b>439,02</b>	<b>36,59</b>

INFORMACION DE DISTRIBUCION DE TIEMPO Y COSTO DE MANO DE OBRA ATAHUALPA																			
MATRIZ PARA CALCULO DE COSTO HORA HOMBRE ENERO 2014																			
NOMINA DEL PERSONAL	JORNADA DE TRABAJO (HORAS)	HORAS CONTRATADAS MES (ESTANDAR OPS)	HORAS ASIGNADAS AL SERVICIO (17,20 (8 horas))	COSTO MES/ SERVICIO	RMU	HORAS EXTRAS	SUBSIDIO FAMILIAR	SUBSIDIO ANTIGUEDAD	DECIMO TERCERO	DECIMO CUARTO	APORTE PATRONAL	FONDOS RESERVA	ALIMENTACION	TRANSPORTE	UNIFORMES	JORNADAS NOCTURNAS	TOTAL	Costo hora hombre	
<b>1 Consulta medicina general</b>				<b>6480,48</b>															
HELEN ALEXANDRA GOMEZ FIGUEROA	8	173,20	128,00	1942,27	2034,00				188,50	283,33	226,79	189,43					2628,06	15,17	
SOFIA ALEJANDRA URRESTA GARCIA	8	173,20	136,00	2083,60	2034,00				188,50	283,33	226,79	189,43					2628,06	15,17	
JENNY PATRICIA LLUMIQUINGA	8	173,20	176,00	1438,28	1086,00				90,50	283,33	121,89	90,44					1416,39	8,16	
NANCY CORREA PILLAU	8	173,20	176,00	1033,38	775,00				84,58	283,33	86,41	86,54					1016,89	5,88	
<b>3 Consulta obstetricia</b>				<b>1892,33</b>															
RAUL MARCELO ROMERO FLORES	8	173,20	176,00	1892,33	1210,00				101,00	283,33	135,14	100,98					1937,40	9,11	
<b>5 Visita domiciliaria</b>				<b>239,07</b>															
SOFIA ALEJANDRA URRESTA GARCIA	8	173,20	8,00	121,38	2034,00				188,50	283,33	226,79	189,43					2628,06	15,17	
JENNY PATRICIA LLUMIQUINGA	8	173,20	8,00	63,42	1086,00				90,50	283,33	121,89	90,44					1416,39	8,16	
RAUL MARCELO ROMERO FLORES	8	173,20	8,00	72,68	1210,00				101,00	283,33	135,14	100,98					1937,40	9,11	
<b>7 Odontología</b>				<b>3471,08</b>															
MONICA PATRICIA CHAVEZ PETROCHE	8	173,20	168,00	1770,00	1410,00				117,67	283,33	157,44	117,62					1833,06	10,58	
ROY HERBERT JIMENEZ MUÑOZ	8	173,20	168,00	1693,38	1410,00				117,67	283,33	157,44	117,62					1833,06	10,58	
<b>16 Farmacia</b>				<b>788,28</b>															
CHINCHIN PALACIOS CARMEN	8	173,20	176,00	788,28	585,00				48,75	283,33	63,23	48,73					776,04	4,48	
<b>17 Administración</b>				<b>1571,24</b>															
JANETH MALES MROPOSTA	8	173,20	176,00	788,28	585,00				48,75	283,33	63,23	48,73					776,04	4,48	
SANT IAGO VERDESOTO LOZANO	8	173,20	176,00	788,28	531,00				44,25	283,33	59,21	44,23					707,02	4,08	

INFORMACION DE DISTRIBUCION DE TIEMPO Y COSTO DE MANO DE OBRA FERROVIARIA BAJA																			
MATRIZ PARA CALCULO DE COSTO HORA HOMBRE ENERO 2014																			
NOMINA DEL PERSONAL	JORNADA DE TRABAJO (HORAS)	HORAS CONTRATADAS MES (ESTANDAR OPS)	HORAS ASIGNADAS AL SERVICIO (17,20 (8 horas))	COSTO MES/ SERVICIO	RMU	HORAS EXTRAS	SUBSIDIO FAMILIAR	SUBSIDIO ANTIGUEDAD	DECIMO TERCERO	DECIMO CUARTO	APORTE PATRONAL	FONDOS RESERVA	ALIMENTACION	TRANSPORTE	UNIFORMES	JORNADAS NOCTURNAS	TOTAL	Costo hora hombre	
<b>Consulta medicina general</b>				<b>11084,24</b>															
GLADYS MONSERRATH CEPEDA INCA	8	173,20	40,00	666,94	2034,00				188,50	283,33	226,79	189,43					2628,06	15,17	
CESAR ALFREDO RODRIGUEZ ITURRALDE	8	173,20	176,00	2670,54	2034,00				188,50	283,33	226,79	189,43					2628,06	15,17	
KLEVER ORLANDO PANCHI CALVOPIRA	8	173,20	168,00	2548,15	2034,00				188,50	283,33	226,79	189,43					2628,06	15,17	
MARIANA GABRIELA GARZON VEGA	8	173,20	176,00	2670,54	2034,00				188,50	283,33	226,79	189,43					2628,06	15,17	
CLEMENCIA SANTILLAN MONTENEGRO	8	173,20	138,00	1480,52	1410,00				117,67	283,33	157,44	117,62					1833,06	10,58	
NORA GRUJALVAGUTERREZ	8	173,20	138,00	1128,53	1086,00				90,50	283,33	121,89	90,44					1416,39	8,16	
<b>Consulta obstetricia</b>				<b>0,00</b>															
AMADA PATRICIA YUGSI BALSECA	8	173,20	0,00	0,00	1676,00				138,67	283,33	186,87	138,61					2170,48	12,53	
<b>Consulta psicología</b>				<b>1311,44</b>															
GOMEZ GUADALUPE JORGE ENRIQUE	8	173,20	144,00	1311,44	1210,00				101,00	283,33	135,14	100,98					1937,40	9,11	
<b>Visita domiciliaria</b>				<b>209,09</b>															
CESAR ALFREDO RODRIGUEZ ITURRALDE	8	173,20	8,00	121,38	2034,00				188,50	283,33	226,79	189,43					2628,06	15,17	
CLEMENCIA SANTILLAN MONTENEGRO	8	173,20	8,00	84,67	1410,00				117,67	283,33	157,44	117,62					1833,06	10,58	
<b>Odontología</b>				<b>8616,12</b>															
INÉS PAULINA ARGUELLO NAVARRETE	8	173,20	168,00	2105,32	1676,00				138,67	283,33	186,87	138,61					2170,48	12,53	
EDWIN MIGUEL RUIZ BEDÓN	8	173,20	176,00	2205,57	1676,00				138,67	283,33	186,87	138,61					2170,48	12,53	
KIRA SHAMARA TRONCOSO CAJAS	8	173,20	184,00	2305,83	1676,00				138,67	283,33	186,87	138,61					2170,48	12,53	
<b>Farmacia</b>				<b>824,43</b>															
VERÓNICA ORT EGA AREVALO	8	173,20	184,00	824,43	585,00				48,75	283,33	63,23	48,73					776,04	4,48	
<b>Administración</b>				<b>1571,54</b>															
SANT IAGO LUZON PINZON	8	173,20	184,00	824,43	585,00				48,75	283,33	63,23	48,73					776,04	4,48	
ANALLANGARI DUTAN	8	173,20	184,00	751,11	531,00				44,25	283,33	59,21	44,23					707,02	4,08	

**PROCESAMIENTO DEL RDACAA**

NOMBRE DE LA UNIDAD	PROFESIONALES QUE REPORTAN EN EL RDACCA	NÚMERO DE DÍAS DE ATENCIÓN	NÚMERO DE CONSULTAS	HOMBRE	MUJER
ATAHUALPA	5	234	15782	5274	10508
F. BAJA	7	234	24002	8191	15811
			39784	13465	26319

NÚMERO DE ATENCIONES POR TIPO DE CONSULTA ENERO 2014 ( ESTA TABLA DEBE HACERSE MENSUAL, PARA QUE							
ATAHUALPA	Prevencion		Morbilidad		Total prevención	Total Morbilidad	Total general
	Primeras	Subsecuentes	Primeras	Subsecuentes			
ENERO	492	118	802	267	610	1069	1679
FEBRERO	354	108	664	286	462	950	1412
MARZO	300	109	776	284	409	1060	1469
ABRIL	325	128	693	394	453	1087	1540
MAYO	332	130	668	335	462	1003	1465
JUNIO	234	124	574	304	358	878	1236
JULIO	202	150	467	308	352	775	1127
AGOSTO	199	175	598	358	374	956	1330
SEPTIEMBRE	125	98	524	320	223	844	1067
OCTUBRE	159	144	608	294	303	902	1205
NOVIEMBRE	166	125	530	302	291	832	1123
DICIEMBRE	181	108	651	189	289	840	1129
TOTAL	3069	1517	7555	3641	4586	11196	15782

MORBILIDAD					
ATAHUALPA	MEDICO Y OBSTETRIZ		ODONTOLOGOS		Total
	Primeras	Subsecuentes	Primeras	Subsecuentes	
ENERO	594	79	208	188	1069
FEBRERO	426	151	238	135	950
MARZO	504	169	272	115	1060
ABRIL	426	254	267	140	1087
MAYO	422	226	246	109	1003
JUNIO	314	164	260	140	878
JULIO	295	228	172	80	775
AGOSTO	326	217	272	141	956
SEPTIEMBRE	281	115	243	205	844
OCTUBRE	418	100	190	194	902
NOVIEMBRE	405	113	125	189	832
DICIEMBRE	438	91	213	98	840
TOTAL	4849	1907	2706	1734	11196

PREVENCIÓN					
ATAHUALPA	MÉDICOS Y OBSTETRIZ		ODONTÓLOGOS		Total
	Primeras	Subsecuente	Primeras	Subsecuente	
ENERO	350	98	142	20	610
FEBRERO	243	96	111	12	462
MARZO	208	105	92	4	409
ABRIL	277	125	48	3	453
MAYO	227	123	105	7	462
JUNIO	154	115	80	9	358
JULIO	186	143	16	7	352
AGOSTO	161	159	38	16	374
SEPTIEMBRE	107	89	18	9	223
OCTUBRE	134	129	25	15	303
NOVIEMBRE	124	110	42	15	291
DICIEMBRE	128	99	53	9	289
<b>TOTAL</b>	<b>2299</b>	<b>1391</b>	<b>770</b>	<b>126</b>	<b>4586</b>

NÚMERO DE ATENCIONES POR TIPO DE CONSULTA <b>TABLA MENSUAL</b>							
FERROVIARIA BAJA	Prevención		Morbilidad		Total prevención	Total Morbilidad	Total general
	Primeras	Subsecuente	Primeras	Subsecuente			
ENERO	429	200	1236	430	629	1666	<b>2295</b>
FEBRERO	543	277	947	351	820	1298	<b>2118</b>
MARZO	713	313	1173	513	1026	1686	<b>2712</b>
ABRIL	481	226	1123	673	707	1796	<b>2503</b>
MAYO	401	221	849	566	622	1415	<b>2037</b>
JUNIO	376	168	885	515	544	1400	<b>1944</b>
JULIO	416	259	730	458	675	1188	<b>1863</b>
AGOSTO	306	97	503	415	403	918	<b>1321</b>
SEPTIEMBRE	552	189	792	520	741	1312	<b>2053</b>
OCTUBRE	575	210	747	506	785	1253	<b>2038</b>
NOVIEMBRE	351	218	629	517	569	1146	<b>1715</b>
DICIEMBRE	261	188	512	442	449	954	<b>1403</b>
<b>TOTAL</b>	<b>5404</b>	<b>2566</b>	<b>10126</b>	<b>5906</b>	<b>7970</b>	<b>16032</b>	<b>24002</b>

MORBILIDAD							
FERROVIARIA BAJA	MEDICO OBSTETRIZ		PSICOLOGO		ODONTOLOGOS		Total
	Primeras	Subsecuente	Primeras	Subsecuente	Primeras	Subsecuente	
ENERO	913	210	97	16	226	204	1666
FEBRERO	747	171	64	21	136	159	1298
MARZO	1027	263	54	3	92	247	1686
ABRIL	920	252	90	25	113	396	1796
MAYO	682	187	0	0	167	379	1415
JUNIO	702	212	0	0	183	303	1400
JULIO	631	196	0	0	99	262	1188
AGOSTO	410	128	0	0	93	287	918
SEPTIEMBRE	668	221	0	0	124	299	1312
OCTUBRE	706	182	0	0	41	324	1253
NOVIEMBRE	515	171	35	26	79	320	1146
DICIEMBRE	426	116	16	45	70	281	954
<b>TOTAL</b>	<b>8347</b>	<b>2309</b>	<b>356</b>	<b>136</b>	<b>1423</b>	<b>3461</b>	<b>16032</b>

PREVENCION							
FERROVIARIA BAJA	MEDICO OBSTETRIZ		PSICOLOGO		ODONTOLOGOS		Total
	Primeras	Subsecuente	Primeras	Subsecuente	Primeras	Subsecuente	
ENERO	84	118	21	1	324	81	629
FEBRERO	146	161	33	7	364	109	820
MARZO	349	214	21	3	343	96	1026
ABRIL	248	212	11	3	222	11	707
MAYO	256	198	0	0	145	23	622
JUNIO	255	134	0	0	121	34	544
JULIO	244	185	0	0	172	74	675
AGOSTO	135	76	0	0	171	21	403
SEPTIEMBRE	228	155	0	0	324	34	741
OCTUBRE	255	173	0	0	320	37	785
NOVIEMBRE	192	137	4	6	155	75	569
DICIEMBRE	173	129	2	8	86	51	449
<b>TOTAL</b>	<b>2565</b>	<b>1892</b>	<b>92</b>	<b>28</b>	<b>2747</b>	<b>646</b>	<b>7970</b>

**ATENCIÓN MEDICA DE PREVENCIÓN POR EDAD PRIMERAS Y SUBSECUENTES -2014 (DE AQUÍ PASAR A MATRIZ DE FACTURACION) TABLA MENSUAL**

ATENCIÓN MEDICA DE PREVENCIÓN POR EDAD PRIMERAS Y SUBSECUENTES CENTRO DE SALUD ATAHUALPA																		
MES	Neonatos		Lactantes		Niños		Escolares		Adolescentes		Adultos				Adulto mayor		TOTAL	
	Menores de 28 días		29 días a 11 meses		1 a 4 años		5 a 10 años		11 a 19 años		20 a 49 años		50 a 64 años		65 y más			
	Primeras	Subsecuentes	Primeras	Subsecuentes	Primeras	Subsecuentes	Primeras	Subsecuentes	Primeras	Subsecuentes	Primeras	Subsecuentes	Primeras	Subsecuentes	Primeras	Subsecuentes	Primeras	Subsecuentes
ENERO	67	1	1		63	3	153	13	39	15	150	82	13	2	6	2	492	118
FEBRERO	40	1		1	21	10	134	4	43	18	102	69	11	5	3		354	108
MARZO	44				16	7	65	8	37	18	114	71	11	4	13	1	300	109
ABRIL	19				22	13	124	2	33	15	110	92	11	2	6	4	325	128
MAYO	31				12	10	130	8	28	19	96	84	13	7	22	2	332	130
JUNIO	8				8	16	76	5	37	16	97	77	7	8	1	2	234	124
JULIO	9				11	21	23	10	33	16	109	97	13	5	4	1	202	150
AGOSTO	5				12	26	20	28	39	29	111	83	10	6	2	3	199	175
SEPTIEMBRE	4				8	20	12	7	21	18	73	47	3	3	4	3	125	98
OCTUBRE	7				10	28	16	15	15	21	104	75	5	4	2	1	159	144
NOVIEMBRE	3				5	17	34	12	25	14	92	76	2	4	5	2	166	125
DICIEMBRE	7				6	13	55	5	20	9	81	74	10	7	2		181	108
TOTAL	244	2	1	1	194	184	842	117	370	208	1239	927	109	57	70	21	3069	1517

ATENCIÓN MEDICA DE PREVENCIÓN POR EDAD PRIMERAS Y SUBSECUENTES CENTRO DE SALUD FERROVIARIA BAJA																		
MES	Neonatos		Lactantes		Niños		Escolares		Adolescentes		Adultos				Adulto mayor		TOTAL	
	Menores de 28 días		29 días a 11 meses		1 a 4 años		5 a 10 años		11 a 19 años		20 a 49 años		50 a 64 años		65 y más			
	Primeras	Subsecuentes	Primeras	Subsecuentes	Primeras	Subsecuentes	Primeras	Subsecuentes	Primeras	Subsecuentes	Primeras	Subsecuentes	Primeras	Subsecuentes	Primeras	Subsecuentes	Primeras	Subsecuentes
ENERO	3	4	2	2	54	76	101	29	92	51	169	5	32		9		462	167
FEBRERO	4		2	3	87	127	183	21	51	15	205	84	26	4	8		566	254
MARZO	5				121	30	135	78	118	47	256	204	24	3	5		664	362
ABRIL	3		2	2	59	26	64	13	102	25	238	136	24	4	9		501	206
MAYO	3				34	22	29	8	134	28	197	149	14	3	1		412	210
JUNIO	5		1	1	33	26	26	16	55	21	243	94	14	2	7		384	160
JULIO	3	1	2	1	59	62	45	21	78	27	215	138	15	4	4		421	254
AGOSTO	3		2		50	13	73	11	66	16	100	57	6		6		306	97
SEPTIEMBRE	1		2	1	74	36	163	15	97	38	194	95	19		4	2	554	187
OCTUBRE	2		1		52	22	108	13	149	33	225	136	26	4	9	5	572	213
NOVIEMBRE	12			2	41	28	34	35	60	52	136	146	12	2	9		304	265
DICIEMBRE	11		1	1	22	37	21	10	39	37	149	101	12	3	3	2	258	191
TOTAL	55	5	15	13	686	505	982	270	1041	390	2327	1345	224	29	74	9	5404	2566

ATENCIÓN PSICOLÓGICA DE PREVENCIÓN POR EDAD PRIMERAS Y SUBSECUENTES CENTRO DE SALUD FERROVIARIA BAJA																		
MES	Neonatos		Lactantes		Niños		Escolares		Adolescentes		Adultos				Adulto mayor		TOTAL	
	Menores de 28 días		29 días a 11 meses		1 a 4 años		5 a 10 años		11 a 19 años		20 a 49 años		50 a 64 años		65 y más			
	Primeras	Subsecuentes	Primeras	Subsecuentes	Primeras	Subsecuentes	Primeras	Subsecuentes	Primeras	Subsecuentes	Primeras	Subsecuentes	Primeras	Subsecuentes	Primeras	Subsecuentes	Primeras	Subsecuentes
ENERO									1		12	1	7	1			20	2
FEBRERO											22	4	11	3			33	7
MARZO									3		11	2	6	1	1		21	3
ABRIL									2		6	2	3	1			11	3
MAYO																	0	0
JUNIO																	0	0
JULIO																	0	0
AGOSTO																	0	0
SEPTIEMBRE																	0	0
OCTUBRE																	0	0
NOVIEMBRE									1	4	1	1	1	2			3	7
DICIEMBRE									2	3	1	1	1	2			4	6
TOTAL	0	0	0	0	0	0	0	0	9	7	53	11	29	10	1	0	92	28



### Atención médica según el tipo de afiliación

Nombre de la Unidad	IESS	Seguro Social campesino	ISSFA	ISSPOL	No aporta	Seguro Privado	Seguro indirecto	Jubilado	TOTAL
ATAHUALPA	605	4	61	10	13730	28	1206	158	15782
FERROVIARIA BAJA	544	14	5	4	23340	12	10	73	24002

### FRECUENCIA DE USO DE ATENCIONES: ENERO DICIEMBRE 2014

Número de pacientes acude a unidad en el año 2014, según frecuencia de uso ( veces que acudio a recibir atencion durante el año=

Nombre de la unidad	1 consulta	2 consultas	3 consultas	4 consultas	5 consultas o mas	Total personas atendidas
ATAHUALPA	7671	1896	700	354	387	11008
FERROVIARIA BAJA	7323	2085	914	557	1047	11926

### CONSULTAS POR EL LUGAR DE ATENCION CENTRO DE SALUD ATAHUALPA

MES	ESTABLECIMIENTO	COMUNIDAD	CENTRO EDUCATIVO	DOMICILIO	ALBERGUE	OTROS	TOTAL
ENERO	1488	1	187	2	1		1679
FEBRERO	1238	45	126	3			1412
MARZO	1325	2	129	13			1469
ABRIL	1346	1	185	8			1540
MAYO	1250	2	182	14		17	1465
JUNIO	1070	2	148	16			1236
JULIO	1124			3			1127
AGOSTO	1310			20			1330
SEPTIEMBRE	1035		18	14			1067
OCTUBRE	1137	6	40	13		9	1205
NOVIEMBRE	1060		47	16			1123
DICIEMBRE	947		163	19			1129
TOTAL	14330	59	1225	141	1	26	15782

CONSULTAS POR EL LUGAR DE ATENCION CENTRO DE SALUD FERROVIARIA BAJA									
MES	ESTABLECI MIENTO	COMUNID AD	CENTRO EDUCATIVO	DOMICILIO	CENTRO DE EDUCACION INICIAL	OTROS	CENTRO INTEGRAL DEL BUEN VIVIR	CENTRO DE RECUPERAC ION DE ADICIONE S	TOTAL
ENERO	1902	36	340	15	1	1			2295
FEBRERO	1798	2	175	16		1	126		2118
MARZO	2328	6	350	28					2712
ABRIL	2236	5	217	30	1		14		2503
MAYO	1720	4	275	37	1				2037
JUNIO	1791	7	102	38				6	1944
JULIO	1743	7	23	16	59	15			1863
AGOSTO	1243		56	22					1321
SEPTIEMBRE	1837		180	26		10			2053
OCTUBRE	1819		166	30		23			2038
NOVIEMBRE	1509		148	32		26			1715
DICIEMBRE	1366	10	13	14					1403
TOTAL	21292	77	2045	304	62	76	140	6	24002

ATENCIÓN POR PROFESIONAL			ENERO			FEBRERO			MARZO		
Nombre del médico	Profesión	Unidad	Número de días de atención	Total de Consultas	Promedio de atención/día	Número de días de atención	Total de Consultas	Promedio de atención/día	Número de días de atención	Total de Consultas	Promedio de atención/día
HELEN ALEXANDRA GOMEZ	MEDICO RURAL	ATAHUALPA	16	434	27,13	14	316	22,57	19	418	22,00
SOFIA ALEJANDRA URRESTI	MEDICO	ATAHUALPA	17	370	21,76	19	368	19,37	16	295	18,44
JOHANNA CASTILLO AREVA	MEDICO RURAL	ATAHUALPA									
CAJAMARCA VILLA DIANA	MEDICO	ATAHUALPA									
RAUL MARCELO ROMERO F	OBSTETRA	ATAHUALPA	22	318	14,45	20	232	11,60	20	261	13,05
MONICA PATRICIA CHAVEZ	ODONTÓLOGA	ATAHUALPA	21	307	14,62	20	279	13,95	21	284	13,52
ROY HERBERT JIMENEZ MU	ODONTÓLOGO	ATAHUALPA	20	251	12,55	18	218	12,11	20	200	10,00
GLADYS MONSERRATH CE	MEDICO	F. BAJA	5	46	9,20	1	16	16,00	20	354	17,70
CESAR ALFREDO RODRIGUE	MEDICO	F. BAJA	22	535	24,32	9	240	26,67	20	479	23,95
KLEVER ORLANDO PANCHI	MEDICO	F. BAJA	21	358	17,05	16	155	9,69	18	177	9,83
MARIANA GABRIELA GARZ	MEDICO	F. BAJA	22	386	17,55	17	342	20,12	20	367	18,35
MONICA BELEN SALAZAR J	MEDICO	F. BAJA				11	270	24,55			
AMADA PATRICIA YUGSI B	OBSTETRIZ	F. BAJA				9	200	22,22	21	476	22,67
INÉS PAULINA ARGUELLO	ODONTÓLOGA	F. BAJA	21	321	15,29	20	288	14,40	21	294	14,00
EDWIN MIGUEL RUIZ BEDÓ	ODONTÓLOGO	F. BAJA	22	245	11,14	20	245	12,25	21	250	11,90
KIRA SHAMARA TRONCOSC	ODONTÓLOGA	F. BAJA	23	271	11,78	19	237	12,47	2	234	117,00
MARIELA MERCEDESZALDU	ODONTÓLOGO	F. BAJA									
LAURA DEL CONSUELO NAR	ODONTÓLOGO	F. BAJA									
GOMEZ GUADALUPE JORGE	PSICÓLOGO	F. BAJA	18	135	7,50	20	125	6,25	17	81	4,76
EDISON XAVIERCARRILLO	PSICÓLOGO	F. BAJA									

ATENCIÓN POR PROFESIONAL			ABRIL			MAYO			JUNIO		
Nombre del médico	Profesión	Unidad	Número de días de atención	Total de Consultas	Promedio de atención/día	Número de días de atención	Total de Consultas	Promedio de atención/día	Número de días de atención	Total de Consultas	Promedio de atención/día
HELEN ALEXANDRA GOMEZ	MEDICO RURAL	ATAHUALPA	15	377	25,13	18	456	25,33	15	300	20,00
SOFIA ALEJANDRA URRESTI	MEDICO	ATAHUALPA	19	438	23,05	19	316	16,63	17	284	16,71
JOHANNA CASTILLO AREVALO	MEDICO RURAL	ATAHUALPA									
CAJAMARCA VILLA DIANA	MEDICO	ATAHUALPA									
RAUL MARCELO ROMERO FLORES	OBSTETRA	ATAHUALPA	19	267	14,05	17	226	13,29	13	163	12,54
MONICA PATRICIA CHAVEZ	ODONTÓLOGA	ATAHUALPA	20	242	12,10	20	255	12,75	21	260	12,38
ROY HERBERT JIMENEZ MURILLO	ODONTÓLOGO	ATAHUALPA	21	216	10,29	21	212	10,10	21	229	10,90
GLADYS MONSERRATH CEVALLOS	MEDICO	F. BAJA	20	318	15,90	21	347	16,52	19	342	18,00
CESAR ALFREDO RODRIGUEZ	MEDICO	F. BAJA	20	464	23,20	21	564	26,86	21	540	25,71
KLEVER ORLANDO PANCHI	MEDICO	F. BAJA	18	162	9,00						
MARIANA GABRIELA GARZON	MEDICO	F. BAJA	21	240	11,43						
MONICA BELEN SALAZAR JIMENEZ	MEDICO	F. BAJA									
AMADA PATRICIA YUGSI BARRERA	OBSTETRIZ	F. BAJA	21	446	21,24	19	411	21,63	19	421	22,16
INÉS PAULINA ARGUELLO NARANJO	ODONTÓLOGA	F. BAJA	20	268	13,40	20	269	13,45	21	269	12,81
EDWIN MIGUEL RUIZ BEDÓ	ODONTÓLOGO	F. BAJA	21	207	9,86	21	214	10,19	13	121	9,31
KIRA SHAMARA TRONCOSO	ODONTÓLOGA	F. BAJA	21	268	12,76	21	231	11,00	21	251	11,95
MARIELA MERCEDES ZALDUENDO	ODONTÓLOGO	F. BAJA									
LAURA DEL CONSUELO NARANJO	ODONTÓLOGO	F. BAJA									
GOMEZ GUADALUPE JORGE	PSICÓLOGO	F. BAJA	20	129	6,45						
EDISON XAVIER CARRILLO	PSICÓLOGO	F. BAJA									

ATENCIÓN POR PROFESIONAL			JULIO			AGOSTO			SEPTIEMBRE		
Nombre del médico	Profesión	Unidad	Número de días de atención	Total de Consultas	Promedio de atención/día	Número de días de atención	Total de Consultas	Promedio de atención/día	Número de días de atención	Total de Consultas	Promedio de atención/día
HELEN ALEXANDRA GOMEZ	MEDICO RURAL	ATAHUALPA	8	152	19,00						
SOFIA ALEJANDRA URRESTI	MEDICO	ATAHUALPA	22	415	18,86	18	276	15,33	4	66	16,50
JOHANNA CASTILLO AREVALO	MEDICO RURAL	ATAHUALPA	1	39	39,00	21	373	17,76	21	405	19,29
CAJAMARCA VILLA DIANA	MEDICO	ATAHUALPA									
RAUL MARCELO ROMERO FLORES	OBSTETRA	ATAHUALPA	23	246	10,70	19	214	11,26	12	121	10,08
MONICA PATRICIA CHAVEZ	ODONTÓLOGA	ATAHUALPA	12	157	13,08	21	249	11,86	22	254	11,55
ROY HERBERT JIMENEZ MURILLO	ODONTÓLOGO	ATAHUALPA	11	118	10,73	21	218	10,38	22	221	10,05
GLADYS MONSERRATH CEVALLOS	MEDICO	F. BAJA	11	182	16,55	21	350	16,67	22	321	14,59
CESAR ALFREDO RODRIGUEZ	MEDICO	F. BAJA	22	596	27,09	10	235	23,50	22	572	26,00
KLEVER ORLANDO PANCHI	MEDICO	F. BAJA									
MARIANA GABRIELA GARZON	MEDICO	F. BAJA									
MONICA BELEN SALAZAR JIMENEZ	MEDICO	F. BAJA									
AMADA PATRICIA YUGSI BARRERA	OBSTETRIZ	F. BAJA	23	478	20,78	10	164	16,40	22	379	17,23
INÉS PAULINA ARGUELLO NARANJO	ODONTÓLOGA	F. BAJA	23	279	12,13	10	140	14,00	22	281	12,77
EDWIN MIGUEL RUIZ BEDÓ	ODONTÓLOGO	F. BAJA	18	202	11,22	20	212	10,60	22	230	10,45
KIRA SHAMARA TRONCOSO	ODONTÓLOGA	F. BAJA	10	126	12,60	21	220	10,48	18	214	11,89
MARIELA MERCEDES ZALDUENDO	ODONTÓLOGO	F. BAJA							4	56	14,00
LAURA DEL CONSUELO NARANJO	ODONTÓLOGO	F. BAJA									
GOMEZ GUADALUPE JORGE	PSICÓLOGO	F. BAJA									
EDISON XAVIER CARRILLO	PSICÓLOGO	F. BAJA									

ATENCIÓN POR PROFESIONAL			OCTUBRE			NOVIEMBRE			DICIEMBRE			TOTAL		
Nombre del médico	Profesión	Unidad	Número de días de atención	Total de Consultas	Promedio de atención/día	Número de días de atención	Total de Consultas	Promedio de atención/día	Número de días de atención	Total de Consultas	Promedio de atención/día	Número de días de atención	Total de Consultas	Promedio de atención/día
HELEN ALEXANDRA GOMEZ	MEDICO RURAL	ATAHUALPA										105	2453,00	23,36
SOFIA ALEJANDRA URRESTA	MEDICO	ATAHUALPA										151	2828,00	18,73
JOHANNA CASTILLO AREVALO	MEDICO RURAL	ATAHUALPA	8	151	18,88	12	218	18,17	8	155	19,38	71	1341,00	18,89
CAJAMARCA VILLA DIANA	MEDICO	ATAHUALPA	20	430	21,50	19	332	17,47	22	414	18,82	61	1176,00	19,28
RAUL MARCELO ROMERO FLORES	OBSTETRA	ATAHUALPA	18	200	11,11	19	202	10,63	22	187	8,50	224	2637,00	11,77
MONICA PATRICIA CHAVEZ	ODONTÓLOGA	ATAHUALPA	22	245	11,14	19	254	13,37	15	197	13,13	234	2983,00	12,75
ROY HERBERT JIMENEZ MUÑOZ	ODONTÓLOGO	ATAHUALPA	21	179	8,52	11	117	10,64	19	176	9,26	226	2355,00	10,42
GLADYS MONSERRATH CEPEDA	MEDICO	F. BAJA	21	324	15,43	19	260	13,68	8	86	10,75	188	2946,00	15,67
CESAR ALFREDO RODRIGUEZ	MEDICO	F. BAJA	22	537	24,41	20	447	22,35	20	430	21,50	229	5639,00	24,62
KLEVER ORLANDO PANCHICHA	MEDICO	F. BAJA										73	852,00	11,67
MARIANA GABRIELA GARZO	MEDICO	F. BAJA										80	1335,00	16,69
MONICA BELEN SALAZAR JACOB	MEDICO	F. BAJA										11	270,00	24,55
AMADA PATRICIA YUGSI BALBUENA	OBSTETRIZ	F. BAJA	22	455	20,68	19	308	16,21	21	328	15,62	206	4066,00	19,74
INÉS PAULINA ARGUELLO NARANJO	ODONTÓLOGA	F. BAJA	22	338	15,36	12	180	15,00	21	219	10,43	233	3146,00	13,50
EDWIN MIGUEL RUIZ BEDOÑO	ODONTÓLOGO	F. BAJA	11	119	10,82	19	212	11,16	10	107	10,70	218	2364,00	10,84
KIRA SHAMARA TRONCOSO	ODONTÓLOGA	F. BAJA	21	265	12,62							177	2317,00	13,09
MARIELA MERCEDES ZALDUENDO	ODONTÓLOGO	F. BAJA				19	237	12,47	10	129	12,90	33	422,00	12,79
LAURA DEL CONSUELO NARANJO	ODONTÓLOGO	F. BAJA							5	33	6,60	5	33,00	6,60
GOMEZ GUADALUPE JORGE	PSICÓLOGO	F. BAJA							5	33	6,60	80	503,00	6,29
EDISON XAVIER CARRILLO GARCIA	PSICÓLOGO	F. BAJA				18	71	3,94	20	71	3,55	38	142,00	3,74

Nombre de procedimientos	NUMERO DE PROCEDIMIENTOS ATAHUALPA: ENERO 2014				FEBRERO				MARZO				ABRIL			
	Número de procedimientos 1	Número de procedimientos 2	Número de procedimientos 3	Total	Número de procedimientos 1	Número de procedimientos 2	Número de procedimientos 3	Total	Número de procedimientos 1	Número de procedimientos 2	Número de procedimientos 3	Total	Número de procedimientos 1	Número de procedimientos 2	Número de procedimientos 3	Total
NO APLICA	715	1546	1963	4224	584	1353	1692	3629	551	1335	1659	3545	753	1474	1777	4004
ACTIVIDAD FISICA	1			1				0				0				0
CERTIFICADOS DE SALUD	7	1	1	9	9	2		11	2	3	1	6	6	1	1	8
QUIRUIA MENOR	3			3		1		1				0				0
CONTROL OCLUSAL	4	182	20	206	1	172	20	193	2	163	22	187		157	23	180
CONSEJOS																
DIETOTERAPÉUTICOS	59	2		61	64	3		67	80	3		83	87	2		89
CURACIONES	26	2		28	15		1	16	9			9	17	2		19
SUPRAGINGIVAL	1	1		2	1			1	2			2	2	2		4
DETARTRALE SUBGINGIVAL	2	1	1	4	1			1	2	1	1	4	1			1
DETARTRALE SUPRAY																
SUBGINGIVAL	28	9	6	43	55	7	4	66	29	2	5	36	37	7	6	50
ACUPUNTURA				0				0				0				0
DOTS	1		1	2	2			2	2	1		3				0
DRENEJE DE ABSESOS	1			1	1	1		2	1	1		2	1			1
ENDODONCIA	32	1		33	25	4		29	36	4		40	30	2		32
ENTREGA DE SUPLEMENTO	1	1		2		1		1	2	2		4	1			1
EYODONCIA	34	2	1	37	39	2	1	42	30	1		31	24	1	1	26
EXTRACION DE CUERPO EXTRAÑO		1		1	1			1		3		3	1	2	1	4
FLUORIZACION	3	122	30	155	3	73	41	117	3	62	32	97	7	42	20	69
HIDRATACION ORAL	0			0				0				0				0
INSERCIÓN O RETIRO DIU	2			2	2			2	3			3				0
INSERCIÓN/ RETIRO																
IMPLANTES	10			10	6			6	6			6	5			5
INYECCIONES	58	20		78	63	21		84	47	16		63	42	15		57
ADMINISTRACION DE MEDICAMENTOS	283	17		300	201	16	2	219	312	15	2	329	197	14		211
NEBULIZACION	1	1		2	1	3		4	4			4		1	1	1

NUMERO DE PROCEDIMIENTOS ATAHUALPA: ENERO 2014					FEBRERO				MARZO				ABRIL			
Nombre de procedimientos	Número de procedimientos 1	Número de procedimientos 2	Número de procedimientos 3	Total	Número de procedimientos 1	Número de procedimientos 2	Número de procedimientos 3	Total	Número de procedimientos 1	Número de procedimientos 2	Número de procedimientos 3	Total	Número de procedimientos 1	Número de procedimientos 2	Número de procedimientos 3	Total
	431 - OBTURACION PROVISIONAL	82	34			116	52		24		76		68	38	8	
PREPOTESICO	1			1	3	1		4				0				0
PROFILAXIS ODONTOLOGICAS	114	36	6	156	78	41	4	123	80	31	4	115	48	33	5	86
RADIOGRAFIA DENTAL	2			2				0				0				0
REALIZACION DE GLUCOSIA	7	2		9	5	3		8	4			4				0
RESTAURACION DE AMALGAMA	37	3		40	34	4		38	42	3	1	46	53	7		60
RESTAURACION DE CONJONMERO	67	10	2	79	71	8	2	81	60	8	3	71	65	9	4	78
RESTAURACION DE RESINA	65	1	1	67	49	2		51	49	9		58	29	3	1	33
SELLANTES	38	4	1	43	43	5		48	39	10	1	50	31	10		41
SUTURAS Y RETIROS DE PUNTOS	5	1		6	6	1		7	6	1		7	14			14
TAMIZAJE METABOLICO	2			2	7			7	2			2	5			5
TAMIZAJE NEONATAL	5	4		9				0	7	1		8	3	7		10
TOMA CITOLOGIA CERVICO VAGINAL	34			34	25			25	26			26	20			20
TOMA MEDIDAS ANTROPOMETRICAS	249	1		250	246	2		248	190			190	192	3		195
OTROS	55	29	2	86	73	19	2	94	45	25	2	72	89	21	4	114
CATERISMO VESICAL				0	1			1				0				0
TRATAMIENTO ODONTOLOGICO TERMINADO			1	1			2	2			3	3			1	1
TOTAL	2036	2034	2036	6106	1767	1769	1771	5307	1742	1738	1744	5224	1848	1848	1848	5544

NUMERO D	MAYO				JUNIO				JULIO				AGOSTO			
	Número de procedimientos 1	Número de procedimientos 2	Número de procedimientos 3	Total	Número de procedimientos 1	Número de procedimientos 2	Número de procedimientos 3	Total	Número de procedimientos 1	Número de procedimientos 2	Número de procedimientos 3	Total	Número de procedimientos 1	Número de procedimientos 2	Número de procedimientos 3	Total
NO APLICA	655	1438	1776	3869	487	864	1195	2546	652	933	1102	2687	787	984	1270	3041
ACTIVIDAD FISICA				0	2			2	2			2	4			4
CERTIFICADOS DE SALUD	1	1	1	3	6	2		8	6	2	7	15	25	4	12	41
CIRUJA MENOR	1	1		2	2	1		3				0				0
CONTROL OCCLUSAL	1	160	11	172	1	178	16	195		94	9	103	5	184	14	203
CONSEJOS DIETOTERAPÉUTICOS	16	6		22	23	1		24	31			31	17	1		18
CURACIONES	8	3		11	1			1	1			1		1		1
SUPRAGINGIVAL	1			1	1			1				0	2			2
DETARTRAJE SUBGINGIVAL				0	1	2		3	1	1	1	3	2	2		4
DETARTRAJE SUPRAY SUBGINGIVAL	30	5	3	38	43	5	6	54	22	7	3	32	48	5	7	60
ACUPUNTURA				0				0				0				0
DOTS		1		1				0				0				0
DRENEJE DE ABSESOS	6			6	1			1	3			3	1			1
ENDODONCIA	19		1	20	30	1		31	15	2		17	25	1		26
ENTREGA DE SUPLEMENTO	3			3	4	6		10	1	3		4				0
EKODONCIA	42	2		44	29	3		32	27	1		28	35	1	1	37
EXTRACION DE CUERPO EXTRAÑO	1	1		2	4			4				0		1		1
FLUORIZACION		80	3	83	2	52	3	57	2	23	2	27	3	34	9	46
HIDRATACION ORAL				0				0				0				0
INSERCIÓN O RETIRO DIU	1			1	1			1	3			3	1			1
INSERCIÓN/ RETIRO IMPLANTES	4			4	7			7	12			12	8			8
INYECCIONES	38	15		53				0				0				0
ADMINISTRACION DE MEDICAMENTOS	284	12	2	298	201	14		215	106	8		114		9	1	10
NEBULIZACION	1			1				0				0		1		1

NUMERO DE	MAYO				JUNIO				JULIO				AGOSTO			
	Número de procedimientos 1	Número de procedimientos 2	Número de procedimientos 3	Total	Número de procedimientos 1	Número de procedimientos 2	Número de procedimientos 3	Total	Número de procedimientos 1	Número de procedimientos 2	Número de procedimientos 3	Total	Número de procedimientos 1	Número de procedimientos 2	Número de procedimientos 3	Total
NEBULIZACION	1			1				0				0		1		1
43) - OBTURACION PROVISIONAL	52	21	4	77	71	33	4	108	57	14	5	76	70	28	5	103
PREPOTISICO				0				0				0				0
PROFILAXIS ODONTOLÓGICAS	92	24	3	119	61	26	3	90	28	16		44	49	41	8	98
RADIOGRAFIA DENTAL				0				0				0				0
REALIZACION DE GLUCEMIA				0				0				0				0
RESTAURACION DE AMALGAMA	32	2		34	46	1	1	48	27	2		29	44	4		48
RESTAURACION DE CON IONOMERO	72	2	1	75	71	7	3	81	43	4		47	85	8	2	95
RESTAURACION DE RESINA	39	3	1	43	42	8	1	51	27	2	1	30	43	4	1	48
SELLANTES	28	3	2	33	30	1	1	32	8		1	9	24	2		26
SUTURAS Y RETIROS DE PUNTOS	11	1		12	9	1		10	2			2	3			3
TAMIZAJE METABOLICO	4			4				0				0	2			2
TAMIZAJE NEONATAL	4	2		6				0				0				0
TOMA CITOLOGIA CERVICO VAGINAL	13			13	13	1		14	34			34	21			21
TOMA MEDIDAS ANTROPOMETRICAS	265	2		267				0				0				0
OTROS	84	27	6	117	46	29	3	78	20	19		39	27	17	2	46
CATERISIMO VESICAL				0				0				0				0
TRATAMIENTO ODONTOLÓGICO TERMINADO				0				0				0				0
TOTAL	1811	1812	1814	5437	1235	1236	1236	3707	1130	1131	1131	3392	1331	1332	1332	3995

NUMERO DE	SEPTIEMBRE				OCTUBRE				NOVIEMBRE				DICIEMBRE				TOTAL			
	Número de procedimientos 1	Número de procedimientos 2	Número de procedimientos 3	Total	Número de procedimientos 1	Número de procedimientos 2	Número de procedimientos 3	Total	Número de procedimientos 1	Número de procedimientos 2	Número de procedimientos 3	Total	Número de procedimientos 1	Número de procedimientos 2	Número de procedimientos 3	Total	Número de procedimientos 1	Número de procedimientos 2	Número de procedimientos 3	Total
NO APLICA	567	746	1041	2354	750	935	1192	2877	727	891	1128	2746	746	891	1142	2779	7974	13390	16937	38301
ACTIVIDAD FISICA				0				0				0				0	9	0	0	9
CERTIFICADOS DE SALUD	8		3	11	2			2				0	2		1	3	74	16	27	117
ORUJIA MENOR				0	2			2	1			1				0	9	3	0	12
CONTROL OCCLUSAL	3	183	17	203		146	15	161	1	122	8	131	1	123	9	133	19	1864	184	2067
CONSEJOS DIETOTERAPÉUTICOS	6	1	1	8	5	2		7	11		2	13	3	2		5	402	23	3	428
CURACIONES	3	1		4				0	1			1	3		3	84	9	1	94	
SUPRAGINGIVAL	5	1		6	1			1	3			3	2		1	3	21	4	1	26
DETARTRAJE SUBGINGIVAL	3			3				0	3			3				0	16	7	3	26
DETARTRAJE SUPRAY SUBGINGIVAL	34	4	4	42	33	2	5	40	22	1		23	32	2	2	36	413	56	51	520
ACUPUNTURA				0				0				0				0	0	0	0	0
DOTS				0				0				0				0	5	2	1	8
DRENEJE DE ABSESOS	6			6				0	2			2	1		1	24	2	0	26	
ENDODONCIA	25	1	1	27	22	3	1	26	30	1		31	28	3	1	32	317	23	4	344
ENTREGA DE SUPLEMENTO				0				0				0				0	12	13	0	25
EKODONCIA	47	4	1	52	54	2	1	57	33	2	1	36	23	1		24	417	22	7	446
EXTRACION DE CUERPO EXTRAÑO		1		1		1		1				0				0	7	10	1	18
FLUORIZACION	1	27	9	37	3	33	4	40		42	1	43	1	63	3	67	28	653	157	838
HIDRATACION ORAL				0				0				0				0	0	0	0	0
INSERCIÓN O RETIRO DIU				0				0	4			4	2			2	19	0	0	19
INSERCIÓN/ RETIRO IMPLANTES	5			5	10			10	9			9	9			9	91	0	0	91
INYECCIONES				0				0				0				0	248	87	0	335
ADMINISTRACION DE MEDICAMENTOS	1	14	1	16	1	16	1	18	2	19	2	23		3		3	1588	157	11	1756
NEBULIZACION				0	1			1				0				0	8	5	1	14

NUMERO DI	SEPTIEMBRE				OCTUBRE				NOVIEMBRE				DICIEMBRE				TOTAL			
	Número de procedimientos 1	Número de procedimientos 2	Número de procedimientos 3	Total	Número de procedimientos 1	Número de procedimientos 2	Número de procedimientos 3	Total	Número de procedimientos 1	Número de procedimientos 2	Número de procedimientos 3	Total	Número de procedimientos 1	Número de procedimientos 2	Número de procedimientos 3	Total	Número de procedimientos 1	Número de procedimientos 2	Número de procedimientos 3	Total
43) - OBTURACION PROVISIONAL	88	23	2	113	75	21	5	101	57	31	2	90	67	26	1	94	827	327	39	1193
PREPOTESTICO				0		1		1				0				0	4	2	0	6
PROFILAXIS ODONTOLOGICAS	28	26	1	55	43	31	2	76	41	19	1	61	65	30	2	97	727	354	39	1120
RADIOGRAFIA DENTAL				0				0				0				0	2	0	0	2
REALIZACION DE GLUCEMIA				0				0	2			2	4			4	22	5	0	27
RESTAURACION DE AMALGAMA	52	3	1	56	46	4		50	36	1		37	29	2		31	478	36	3	517
RESTAURACION DE CON IDIOMERO	77	13	2	92	57	9	1	67	50	6		56	54	4	2	60	772	88	22	882
RESTAURACION DE RESINA	50	3		53	47	2		49	39	2	2	43	33	2		35	512	41	8	561
SELLANTES	12	1		13	9	2		11	6	3	1	10	12	1	1	14	280	42	8	330
SUTURAS Y RETIROS DE PUNTOS	6			6	4			4	4			4	6			6	76	5	0	81
TAMIZAJE METABOLICO	2			2	2			2				0				0	26	0	0	26
TAMIZAJE NEONATAL				0				0				0				0	19	14	0	33
TOMA CITOLOGIA CERVICO VAGINAL	15			15	30			30	22			22	19			19	272	1	0	273
TOMA MEDIDAS ANTROPOMETRICAS				0				0				0				0	1142	8	0	1150
OTROS	38	33	1	72	31	18		49	42	7	1	50	22	12		34	572	256	23	851
CATERISIMO VESICAL	2			2				0				0				0	3	0	0	3
TRATAMIENTO ODONTOLOGICO TERMINADO				0			1	1				0				0	0	0	8	8
TOTAL	1084	1085	1085	3254	1228	1228	1228	3684	1149	1147	1149	3445	1164	1165	1165	3494	17525	17525	17539	52589

NUMERO DE PROCEDIMIENTOS FERROVIARIA BAJA: ENERO 2014	SEPTIEMBRE				OCTUBRE				NOVIEMBRE				DICIEMBRE				TOTAL			
	Número de procedimientos 1	Número de procedimientos 2	Número de procedimientos 3	Total	Número de procedimientos 1	Número de procedimientos 2	Número de procedimientos 3	Total	Número de procedimientos 1	Número de procedimientos 2	Número de procedimientos 3	Total	Número de procedimientos 1	Número de procedimientos 2	Número de procedimientos 3	Total	Número de procedimientos 1	Número de procedimientos 2	Número de procedimientos 3	Total
NO APLICA	452	1383	1851	3686	317	1122	1835	3274	530	1520	2294	4344	600	1607	2102	4309				
ACTIVIDAD FISICA	31	140	4	175	34	72	9	115	9	148	10	167	23	129	8	160				
CERTIFICADOS DE SALUD	11	1	4	16	11	3	1	15	16	1	4	21	15		2	17				
CIRUJA MENOR	1			1	3	2		5	1			1	2	1		3				
CONTROL OCCLUSAL				0				0	1			1				0				
CONSEJOS DIETOTERAPÉUTICOS	461	104	1	566	101	280	23	404	160	365	3	528	253	47	2	302				
CURACIONES	4			4	5	3	1	9	1	2		3	1	1		2				
SUPRAGINGIVAL	10	4	5	19	6	2	3	11	11	13	2	26	9	6	5	20				
DETARTRALE SUGINGIVAL				0				0				0	1			1				
DETARTRALE SUPRAY SUBGINGIVAL	23	20	15	58	22	18	8	48	36	12	11	59	28	21	8	57				
ACUPUNTURA	1			1				0				0				0				
DOTS				0				0	6			6				0				
DRENEJE DE ABSESOS	7			7	3	1		4	54			54	10			10				
ENDODONCIA	107	5		112	56	2	2	60		4		4	88	4		93				
ENTREGA DE SUPLEMENTO	0	1		1	22	3	11	36		3	22	25			19	19				
ESTIMULACION TEMPRANA		49	2	51		26	1	27	2	70	3	75		84	1	85				
EVALUACION ALIMENTARIA Y NUTRICIONAL	209	15	1	225	117	6	1	124	223	4		227	202	9		211				
EVALUACION DE LA ACTIVIDAD FISICA	0			0				0	2			2	1	1		2				
EXODONCIA	54	3	3	60	51	2	2	55	54	3	1	58	47	7	1	55				
EXTRACCION DE CUERPO EXTRAÑO				0				0				0				0				
FLUORIZACION		122	13	135	7	181	2	190		148	7	155		59	2	61				
HIDRATACION ORAL	18	19	3	40	10	8	18	2	16	19	37	2	24	2		28				
INSERCIÓN O RETIRO DIU				0	1			1	5			5	2			2				
INSERCIÓN/ RETIRO IMPLANTES				0	6			6	27			27	18			18				

Nombre de procedimientos	NUMERO DE PROCEDIMIENTOS FERROVIARIA BAJA: ENERO 2014				FEBRERO				MARZO				ABRIL			
	Número de procedimientos 1	Número de procedimientos 2	Número de procedimientos 3	Total	Número de procedimientos 1	Número de procedimientos 2	Número de procedimientos 3	Total	Número de procedimientos 1	Número de procedimientos 2	Número de procedimientos 3	Total	Número de procedimientos 1	Número de procedimientos 2	Número de procedimientos 3	Total
INVESTIGACION DE PROTEINURIA				0	18	2		20	45	1		46	38			38
INYECCIONES			2	2				0				0	1			1
NEBULIZACION				0	2	1		3				0				0
43) - OBTURACION PROVISIONAL	121	138	13	272	100	93	16	209	115	96	15	226	128	152	17	297
PROFILAXIS ODONTOLOGICAS	169	28	1	198	137	12		249	209	23	1	233	130	20		150
RADIOGRAFIA DENTAL		28	30	58		35	12	47	1	32	17	50	1	24	14	39
REALIZACION DE GLUCEMIA		1		1				0				0				0
RESTAURACION DE AMALGAMA	35	4	3	42	33	4		37	26	2		28	124	1	2	127
RESTAURACION CON IONOMERO	121	3	12	136	62	4	17	83	65	10	5	80	25	1		26
RESTAURACION DE RESINA	92		2	94	73	2		75	94	2	1	97	135	7	4	146
SELLANTES	66	9	8	83	100	8	13	121	93	2	4	99	1		8	9
SUTURAS Y RETIROS DE PUNTOS				0				0				0	1	2		3
TAMIZAJE METABOLICO				0				0	1			1				0
TAMIZAJE NEONATAL				0				0				0			1	1
TOMA CITOLOGIA CERVICO VAGINAL				0	25	1		26	58	2		60	52			52
OTROS	303	208	320	831	562	181	130	873	836	201	252	1289	546	280	284	1110
APLICACION DE VENDAJES Y FÉRULA	2			2	2			2	2			2	1			1
CATERETERISMO VESICAL				0	7			7	7			7	4			4
TRATAMIENTO ODONTOLOGICO TERMINADO		12	5	17	2	24	23	49	15	32	40	87	12	17	21	50
<b>TOTAL</b>	<b>2298</b>	<b>2297</b>	<b>2298</b>	<b>6899</b>	<b>2118</b>	<b>2120</b>	<b>2120</b>	<b>6358</b>	<b>2708</b>	<b>2712</b>	<b>2711</b>	<b>8131</b>	<b>2502</b>	<b>2504</b>	<b>2503</b>	<b>7509</b>

Nombre de procedimientos	MAYO				JUNIO				JULIO				AGOSTO			
	Número de procedimientos 1	Número de procedimientos 2	Número de procedimientos 3	Total	Número de procedimientos 1	Número de procedimientos 2	Número de procedimientos 3	Total	Número de procedimientos 1	Número de procedimientos 2	Número de procedimientos 3	Total	Número de procedimientos 1	Número de procedimientos 2	Número de procedimientos 3	Total
NO APLICA	439	1221	1647	3307	535	1237	1590	3362	300	1100	1415	2815	298	820	1047	2165
ACTIVIDAD FISICA	4	165	7	176	7	105	7	119	4	175	6	185	2	92		94
CERTIFICADOS DE SALUD	10			10	12	5	1	18	5	6		11	20			20
CIRUJIA MENOR	3			3	1			1	1	1		2	1			1
CONTROL OCLUSAL			1	1				0	3			3	1			1
CONSEJOS DIETOTERAPÉUTICOS	124	10	1	135	106	27	6	139	179	16	1	196	81	6		87
CURACIONES		2		2	1		1	2	6			6	1			1
SUPRAGINGIVAL	3	6	3	12	3	4	2	9	10	9		19	15	12		27
DETARTRAJE SUGINGIVAL	3			3				0				0				0
DETARTRAJE SUPRAY SUBGINGIVAL	49	32	2	83	29	30	7	66	64	27		91	28	22	3	53
ACUPUNTURA				0				0		1		1				0
DOTS				0				0				0				0
DRENEJE DE ABSESOS	11	2		13	11			11	4			4	3	2	1	6
ENDODONCIA	111	5	1	117	111	8	2	121	53	3		56	50	1		51
ENTREGA DE SUPLEMENTO		5	18	23	2	3	12	17		21		23		4	13	17
ESTIMULACION TEMPRANA	2	51	3	56		43	2	45		72		72		26	1	27
EVALUACION ALIMENTARIA Y NUTRICIONAL	237	5	3	245	108	5	1	114	184	1		185	137			137
EVALUACION DE LA ACTIVIDAD FISICA		1		1	2			2		2		2		1		1
EKODONCIA	63	4		67	35	6	4	45	33	2		35	47	1	3	51
EXTRACCION DE CUERPO EXTRAÑO				0	1			1				0				0
FLUORIZACION		68	5	73		56	4	60		93	4	97		82	9	91
HIDRATACION ORAL	1	16		17	1	14		15	1	8		9		8		8
INSERCIÓN O RETIRO DIU	5			5	1			1	4			4	3			3
INSERCIÓN/ RETIRO IMPLANTES	23			23	17			17	21			21	9			9



NUMERO DE PROCEDIMIENTOS	MAYO				JUNIO				JULIO				AGOSTO			
	Número de procedimientos 1	Número de procedimientos 2	Número de procedimientos 3	Total	Número de procedimientos 1	Número de procedimientos 2	Número de procedimientos 3	Total	Número de procedimientos 1	Número de procedimientos 2	Número de procedimientos 3	Total	Número de procedimientos 1	Número de procedimientos 2	Número de procedimientos 3	Total
INVESTIGACION DE PROTEINURIA	33	2		35	56	1		57	42			42	18			18
INYECCIONES				0	1			1				0				0
NEBULIZACION		1		1				0		1		1				0
43] - OBTURACION PROVISIONAL	124	154	36	314	69	155	24	248	97	91	18	206	84	89	21	194
PROFILAXIS ODONTOLOGICAS	132	16		148	110	25	1	136	152	12	1	165	131	13		144
RADIOGRAFIA DENTAL	6	27	21	54	2	23	14	39		31	16	47	1	17	17	35
REALIZACION DE GLUCEMIA				0				0				0				0
RESTAURACION DE AMALGAMA	94	5	2	101	55	5		60	11	2	1	14	13	2	1	16
RESTAURACION CON IONOMERO	18		2	20	102	13	14	129	74	4	6	84	85	10	11	106
RESTAURACION DE RESINA	88	3	8	99	101	7	10	118	87	8	4	99	109	2	7	118
SELLANTES	2	3	2	7	4	23	8	35	7	10	10	27	4	7	10	21
SUTURAS Y RETIROS DE PUNTOS	3			3	3			3				0	2			2
TAMIZAJE METABOLICO			1	1				0			1	1				0
TAMIZAJE NEONATAL			1	1				0				0			1	1
TOMA CITOLOGIA CERVICO VAGINAL	57			57	43	5		48	45	2		47	20			20
OTROS	381	207	234	822	408	131	198	737	466	177	291	934	152	94	150	396
APLICACION DE VENDAJES Y FÉRULA	2			2	2			2	1			1	4			4
CATERISMO VESICAL	6	1		7	3	1	1	5	2	1		3	1			1
TRATAMIENTO ODONTOLOGICO TERMINADO		25	39	64		12	35	47		3	68	71		8	26	34
<b>TOTAL</b>	<b>2034</b>	<b>2037</b>	<b>2037</b>	<b>6108</b>	<b>1942</b>	<b>1944</b>	<b>1944</b>	<b>5830</b>	<b>1856</b>	<b>1850</b>	<b>1853</b>	<b>5579</b>	<b>1320</b>	<b>1319</b>	<b>1321</b>	<b>3960</b>

NUMERO DE PROCEDIMIENTOS	SEPTIEMBRE				OCTUBRE				NOVIEMBRE				DICIEMBRE				TOTAL			
	Número de procedimientos 1	Número de procedimientos 2	Número de procedimientos 3	Total	Número de procedimientos 1	Número de procedimientos 2	Número de procedimientos 3	Total	Número de procedimientos 1	Número de procedimientos 2	Número de procedimientos 3	Total	Número de procedimientos 1	Número de procedimientos 2	Número de procedimientos 3	Total	Número de procedimientos 1	Número de procedimientos 2	Número de procedimientos 3	Total
NO APLICA	287	1120	1443	2850	306	1164	1513	2993	333	1186	1502	3021	121	810	1109	2040	4518	14290	19358	38166
ACTIVIDAD FISICA	2	211	4	217	5	197		202	7	171		178	5	143		148	133	1748	55	1936
CERTIFICADOS DE SALUD	46		1	47	24	1	2	27	3	1		4	5	2	2	9	178	20	17	215
CIRUJA MENOR	3			3	1			1	2			2				0	19	4	0	23
CONTROL OCLUSAL				0				0				0	5			5	10	0	1	11
CONSEJOS DIETOTERAPÉUTICOS	180	10	1	191	176	3		179	147	16		163	146	10		156	2114	894	38	3046
CURACIONES	6	1		7	7			7	1			1	2			2	35	9	2	46
SUPRAGINGIVAL	21	9		30	4	3		7	15	2		17	14	2		16	121	72	20	213
DETARTRAJESUGINGIVAL				0				0				0				0	4	0	0	4
DETARTRAJESUPRAY																				
SURGINGIVAL	51	17	2	70	25			25	15	2		17	31	2	1	35	402	203	57	662
ACUPUNTURA	1			1				0				0				0	2	1	0	3
DOTS				0				0				0				0	6	0	0	6
DRENE DE ABSOSOS	7	1		8	17	5		22	22	3		25	15	5	1	21	164	19	2	185
ENDODONCIA	53			53	53	2		55	10			10	42			42	735	34	5	774
ENTREGA DE SUPLEMENTO	2	4	27	33	1	5	31	37		6	42	48		6	18	24	27	42	234	303
ESTIMULACION TEMPRANA		76		76		80		80		65		65		60	1	61	4	702	14	720
EVALUACION ALIMENTARIA Y NUTRICIONAL	252	5	2	259	237	10		247	214	2		216	177			177	2297	62	8	2367
EVALUACION DE LA ACTIVIDAD FISICA		1		1	1			1	2			2				0	8	6	0	14
EXODONCIA	46	7		53	50	10		60	48	6		54	40	4		44	568	55	14	637
EXTRACCION DE CUERPO EXTRAÑO				0				0				0				0	1	0	0	1
FLUORIZACION		222	3	225		197		197		53	1	54		46		46	7	1327	50	1384
HIDRATACION ORAL		25		25	1	20		21		11		12		16		16	26	188	32	246
INSERCIÓN O RETIRO DIU	3			3	1			1	3			3	2			2	29	1	0	30
INSERCIÓN/ RETIRO IMPLANTES	10	1		11	18	1		19	11	2		13	21			21	181	4	0	185

NUMERO DE PROCEDIMIENTO	SEPTIEMBRE				OCTUBRE				NOVIEMBRE				DICIEMBRE				TOTAL			
	Número de procedimientos 1	Número de procedimientos 2	Número de procedimientos 3	Total	Número de procedimientos 1	Número de procedimientos 2	Número de procedimientos 3	Total	Número de procedimientos 1	Número de procedimientos 2	Número de procedimientos 3	Total	Número de procedimientos 1	Número de procedimientos 2	Número de procedimientos 3	Total	Número de procedimientos 1	Número de procedimientos 2	Número de procedimientos 3	Total
INVESTIGACION DE PROTEINURIA	30			30	43			43	38			38	45			45	406	6	0	412
INYECCIONES				0				0				0	1			1	3	0	2	5
NEBULIZACION				0				0				0				0	2	3	0	5
431 - OBTURACION PROVISIONAL	100	80	11	191	58	69	2	129	57	30	1	88	59	58		117	1112	1205	174	2491
PROFILAXIS ODONTOLOGICAS	263	10	1	274	278	4		282	94	7		101	77	5	1	83	1982	175	6	2163
RADIOGRAFIA DENTAL		33	9	42	2	10	11	23	1	7	2	10		4	4	8	14	271	167	452
REALIZACION DE GLUCEMIA				0				0				0				0	0	1	0	1
RESTAURACION DE AMALGAMA	24	4	1	29	19	4		23	11	2		13	4			4	449	35	10	494
RESTAURACION CON IDIOMERO	71	6	9	86	83	21	7	111	149	11		160	73	8		81	928	91	83	1102
RESTAURACION DE RESINA	114	2	6	122	116	11	7	134	143	3	2	148	100	8	1	109	1252	55	52	1359
SELLANTES	1	7	2	10	4	5	3	12	49	15	4	68	20	8		28	351	97	72	520
SUTURAS Y RETIROS DE PUNTOS	2			2	2			2	2			2	4	1		5	19	3	0	22
TAMIZAJE METABOLICO				0				0				0				0	1	0	2	3
TAMIZAJE NEONATAL			1	1				0	2			2		1		1	2	1	4	7
TOMA CITOLOGIA CERVICO VAGINAL	27	2		29	26	1		27	30	2	1	33	34	4		38	417	19	1	437
OTROS	447	193	496	1136	480	214	441	1135	379	171	233	783	358	192	253	803	5318	2249	3282	10849
APLICACION DE VENDAJES Y FÉRULA	3	1		4				0	4			4				0	23	1	0	24
CATERISIMO VESICAL	1	1		2				0	2	1	1	4				0	33	5	2	40
TRATAMIENTO ODONTOLOGICO TERMINADO		2	33	35		1	11	12				20	7		27		7	12	19	29
TOTAL	2053	2051	2052	6156	2038	2038	2038	6114	1794	1796	1796	5386	1402	1403	1403	4208	24065	24081	24086	72232

## TARIFARIO

### MATRIZ DE RECOLECCION DE DATOS PARA FACTURACION DE CONSULTA EXTERNA DE MORBILIDAD

#### ATAHUALPA

DESCRIPCION DEL PROCEDIMIENTO	ENERO 2014			FEBRERO			MARZO			ABRIL			MAYO			JUNIO		
	NÚMERO	COSTO TARIFARIO	TOTAL	NÚMERO	COSTO TARIFARIO	TOTAL	NÚMERO	COSTO TARIFARIO	TOTAL	NÚMERO	COSTO TARIFARIO	TOTAL	NÚMERO	COSTO TARIFARIO	TOTAL	NÚMERO	COSTO TARIFARIO	TOTAL
VISTA EN LA OFICINA DE UN NUEVO PACIENTE QUE REQUIERE DE TRES COMPONENTES: 1- HISTORIA DETALLADA 2- EXAMEN DETALLADO 3- DECISION MEDICA UNICA Y DIRECTA TIEMPO DE DURACION 20 MINUTOS	802	11.837	9493.274	664	11.837	7859.768	776	11.837	9185.512	693	11.837	8203.041	668	11.837	7907.116	574	11.837	6794.438
VISTA EN LA OFICINA SUBSECUENTE DE UN PACIENTE QUE REQUIERE DOS DE TRES COMPONENTES: 1- HISTORIA DETALLADA 2- EXAMEN DETALLADO 3- DECISION MEDICA DE BAJA COMPLEJIDAD TIEMPO DE DURACION 15 MINUTOS.	267	11.214	2994.138	286	11.214	3207.204	284	11.214	3184.776	394	11.214	4418.316	335	11.214	3756.69	304	11.214	3409.056
			12487.412			11066.972			12370.288			12621.357			11663.806			10203.494

MATRIZ DE RECOLECCION DE DATOS PARA FACTURACION DE CONSULTA EXTERNA DE MORBILIDAD

ATAHUJALPA

DESCRIPCION DEL PROCEDIMIENTO	JULIO			AGOSTO			SEPTIEMBRE			OCTUBRE			NOVIEMBRE			DICIEMBRE		
	NÚMERO	COSTO TARIFARIO	TOTAL	NÚMERO	COSTO TARIFARIO	TOTAL	NÚMERO	COSTO TARIFARIO	TOTAL	NÚMERO	COSTO TARIFARIO	TOTAL	NÚMERO	COSTO TARIFARIO	TOTAL	NÚMERO	COSTO TARIFARIO	TOTAL
VISTA EN LA OFICINA DE UN NUEVO PACIENTE QUE REQUIERE DE TRES COMPONENTES: 1.- HISTORIA DETALLADA 2.- EXAMEN DETALLADO 3.- DECISION MEDICA UNICA Y DIRECTA TIEMPO DE DURACION 20 MINUTOS	467	11.837	5527.879	598	11.837	7078.526	524	11.837	6202.588	608	11.837	7196.896	530	11.837	6273.61	651	11.837	7705.887
VISTA EN LA OFICINA SUBSECUENTE DE UN PACIENTE QUE REQUIERE DOS DE TRES COMPONENTES: 1.- HISTORIA DETALLADA 2.- EXAMEN DETALLADO 3.- DECISION MEDICA DE BAJA COMPLEJIDAD TIEMPO DE DURACION 15 MINUTOS.	308	11.214	3453.912	358	11.214	4014.612	320	11.214	3588.48	294	11.214	3296.916	302	11.214	3386.628	189	11.214	2119.446
			8981.791			11093.138			9791.068			10493.812			9660.238			9825.333

130258.709

MATRIZ DE RECOLECCION DE DATOS PARA FACTURACION DE CONSULTA EXTERNA DE MORBILIDAD

FERROVIARIA BAJA

DESCRIPCION DEL PROCEDIMIENTO	ENERO 2014			FEBRERO			MARZO			ABRIL			MAYO			JUNIO		
	NÚMERO	COSTO TARIFARIO	TOTAL	NÚMERO	COSTO TARIFARIO	TOTAL	NÚMERO	COSTO TARIFARIO	TOTAL	NÚMERO	COSTO TARIFARIO	TOTAL	NÚMERO	COSTO TARIFARIO	TOTAL	NÚMERO	COSTO TARIFARIO	TOTAL
VISTA EN LA OFICINA DE UN NUEVO PACIENTE QUE REQUIERE DE TRES COMPONENTES: 1.- HISTORIA DETALLADA 2.- EXAMEN DETALLADO 3.- DECISION MEDICA UNICA Y DIRECTA TIEMPO DE DURACION 20 MINUTOS	1139	11.837	13482.343	883	11.837	10452.071	1119	11.837	13245.603	1033	11.837	12227.621	849	11.837	10049.613	885	11.837	10475.745
VISTA EN LA OFICINA DE UN NUEVO PACIENTE QUE REQUIERE DE TRES COMPONENTES: 1.- HISTORIA COMPLETA 2.- EXAMEN COMPLETO 3.- DECISION MEDICA DE MODERADA COMPLEJIDAD TIEMPO DE DURACION 45 MINUTOS	97	24.92	2417.24	64	24.92	1594.88	54	24.92	1345.68	90	24.92	2242.8	0	24.92	0		24.92	0
VISTA EN LA OFICINA SUBSECUENTE DE UN PACIENTE QUE REQUIERE DOS DE TRES COMPONENTES: 1.- HISTORIA DETALLADA 2.- EXAMEN DETALLADO 3.- DECISION MEDICA DE BAJA COMPLEJIDAD TIEMPO DE DURACION 15 MINUTOS.	414	11.214	4642.596	330	11.214	3700.62	510	11.214	5719.14	648	11.214	7266.672	566	11.214	6347.124	515	11.214	5775.21
VISTA EN LA OFICINA SUBSECUENTE DE UN NUEVO PACIENTE QUE REQUIERE DOS DE TRES COMPONENTES: 1.- HISTORIA COMPLETA 2.- EXAMEN COMPLETO 3.- DECISION MEDICA DE MODERADA COMPLEJIDAD TIEMPO DE DURACION 25 MINUTOS	16	16.821	269.136	21	16.821	353.241	3	16.821	50.463	25	16.821	420.525	0	16.821	0		16.821	0
			20811.315			16100.812			20360.886			22157.618			16396.737			16250.955

MATRIZ DE RECOLECCION DE DATOS PARA FACTURACION DE CONSULTA EXTERNA DE MORBILIDAD

FERROVIARIA BAJA

DESCRIPCION DEL PROCEDIMIENTO	JULIO			AGOSTO			SEPTIEMBRE			OCTUBRE			NOVIEMBRE			DICIEMBRE		
	NÚMERO	COSTO TARIFARIO	TOTAL	NÚMERO	COSTO TARIFARIO	TOTAL	NÚMERO	COSTO TARIFARIO	TOTAL	NÚMERO	COSTO TARIFARIO	TOTAL	NÚMERO	COSTO TARIFARIO	TOTAL	NÚMERO	COSTO TARIFARIO	TOTAL
VISTA EN LA OFICINA DE UN NUEVO PACIENTE QUE REQUIERE DE TRES COMPONENTES: 1.- HISTORIA DETALLADA 2.- EXAMEN DETALLADO 3.- DECISION MEDICA UNICA Y DIRECTA TIEMPO DE DURACION 20 MINUTOS	730	11.837	8641.01	503	11.837	5954.011	792	11.837	9374.904	747	11.837	8842.239	594	11.837	7031.178	496	11.837	5871.152
VISTA EN LA OFICINA DE UN NUEVO PACIENTE QUE REQUIERE DE TRES COMPONENTES: 1.- HISTORIA COMPLETA 2.- EXAMEN COMPLETO 3.- DECISION MEDICA DE MODERADA COMPLEJIDAD TIEMPO DE DURACION 45 MINUTOS		24.92	0		24.92	0		24.92	0		24.92	0	35	24.92	872.2	16	24.92	398.72
VISTA EN LA OFICINA SUBSECUENTE DE UN PACIENTE QUE REQUIERE DOS DE TRES COMPONENTES: 1.- HISTORIA DETALLADA 2.- EXAMEN DETALLADO 3.- DECISION MEDICA DE BAJA COMPLEJIDAD TIEMPO DE DURACION 15 MINUTOS.	458	11.214	5136.012	415	11.214	4653.81	520	11.214	5831.28	506	11.214	5674.284	491	11.214	5506.074	397	11.214	4451.958
VISTA EN LA OFICINA SUBSECUENTE DE UN NUEVO PACIENTE QUE REQUIERE DOS DE TRES COMPONENTES: 1.- HISTORIA COMPLETA 2.- EXAMEN COMPLETO 3.- DECISION MEDICA DE MODERADA COMPLEJIDAD TIEMPO DE DURACION 25 MINUTOS		16.821	0		16.821	0		16.821	0		16.821	0	26	16.821	437.346	45	16.821	756.945
			13777.022			10607.821			15206.184			14516.523			13846.798			11478.775

191511.446

MATRIZ PARA RECOLECCION DE DATOS DE FACTURACION DE CONSULTAS DE PREVENCIÓN ATAHUALPA

ATENCIÓN PREVENTIVA	ENERO			FEBRERO			MARZO			ABRIL			MAYO			JUNIO		
	NUMERO	PRECIO TABIFARIO	TOTAL	NUMERO	PRECIO TABIFARIO	TOTAL	NUMERO	PRECIO TABIFARIO	TOTAL	NUMERO	PRECIO TABIFARIO	TOTAL	NUMERO	PRECIO TABIFARIO	TOTAL	NUMERO	PRECIO TABIFARIO	TOTAL
CONSULTA PREVENTIVA INTEGRAL INICIAL (PRECONSULTA, CONSULTA, POSTCONSULTA) INCLUYE: HISTORIA, EXAMEN MEDICO, CONSEJERIA, DETECCION DE RIESGOS, INTERVENCIONES REDUCCION DE RIESGOS, ENTREGA DE ORDENES DE LAB/PROCCED DIAGNOSTICOS (MENORES DE UN AÑO); 30-45 MIN.	68.00	25.03	1702.04	40.00	25.03	1001.20	44.00	25.03	1101.32	19.00	25.03	475.57	11.00	25.03	275.33	8.00	25.03	200.24
CONSULTA PREVENTIVA INTEGRAL INICIAL (PRECONSULTA, CONSULTA, POSTCONSULTA) INCLUYE: HISTORIA, EXAMEN MEDICO, CONSEJERIA, DETECCION DE RIESGOS, INTERVENCIONES REDUCCION DE RIESGOS, ENTREGA DE ORDENES DE LAB/PROCCED DIAGNOSTICOS (1 A 4 AÑOS); 30-45 MIN.	63.00	26.37	1661.31	21.00	26.37	553.77	16.00	26.37	422.52	22.00	26.37	580.14	12.00	26.37	316.44	8.00	26.37	210.96
CONSULTA PREVENTIVA INTEGRAL INICIAL (PRECONSULTA, CONSULTA, POSTCONSULTA) INCLUYE: HISTORIA, EXAMEN MEDICO, CONSEJERIA, DETECCION DE RIESGOS, INTERVENCIONES REDUCCION DE RIESGOS, ENTREGA DE ORDENES DE LAB/PROCCED DIAGNOSTICOS (5 A 10 AÑOS); 30-45 MIN.	153.00	29.05	4444.65	134.00	29.05	3892.70	65.00	29.05	1888.25	124.00	29.05	3602.20	130.00	29.05	3776.50	76.00	29.05	2207.80
CONSULTA PREVENTIVA INTEGRAL INICIAL (PRECONSULTA, CONSULTA, POSTCONSULTA) INCLUYE: HISTORIA, EXAMEN MEDICO, CONSEJERIA, DETECCION DE RIESGOS, INTERVENCIONES REDUCCION DE RIESGOS, ENTREGA DE ORDENES DE LAB/PROCCED DIAGNOSTICOS (11 A 15 AÑOS); 30-45 MIN.	39.00	31.66	1234.74	43.00	31.66	1361.38	37.00	31.66	1171.42	33.00	31.66	1044.78	38.00	31.66	1203.08	37.00	31.66	1171.42
CONSULTA PREVENTIVA INTEGRAL INICIAL (PRECONSULTA, CONSULTA, POSTCONSULTA) INCLUYE: HISTORIA, EXAMEN MEDICO, CONSEJERIA, DETECCION DE RIESGOS, INTERVENCIONES REDUCCION DE RIESGOS, ENTREGA DE ORDENES DE LAB/PROCCED DIAGNOSTICOS (16 A 20 AÑOS); 30-45 MIN.	150.00	34.27	5140.50	102.00	34.27	3495.54	114.00	34.27	3906.78	110.00	34.27	3769.70	96.00	34.27	3289.92	97.00	34.27	3324.19
CONSULTA PREVENTIVA INTEGRAL INICIAL (PRECONSULTA, CONSULTA, POSTCONSULTA) INCLUYE: HISTORIA, EXAMEN MEDICO, CONSEJERIA, DETECCION DE RIESGOS, INTERVENCIONES REDUCCION DE RIESGOS, ENTREGA DE ORDENES DE LAB/PROCCED DIAGNOSTICOS (21 A 25 AÑOS); 30-45 MIN.	13.00	35.61	462.93	11.00	35.61	391.71	11.00	35.61	391.71	11.00	35.61	391.71	13.00	35.61	462.93	7.00	35.61	249.27
CONSULTA PREVENTIVA INTEGRAL INICIAL (PRECONSULTA, CONSULTA, POSTCONSULTA) INCLUYE: HISTORIA, EXAMEN MEDICO, CONSEJERIA, DETECCION DE RIESGOS, INTERVENCIONES REDUCCION DE RIESGOS, ENTREGA DE ORDENES DE LAB/PROCCED DIAGNOSTICOS (MAYORES DE 25 AÑOS); 30-45 MIN.	6.00	38.29	229.74	3.00	38.29	114.87	13.00	38.29	497.77	6.00	38.29	229.74	22.00	38.29	842.38	1.00	38.29	38.29
CONSULTA PREVENTIVA INTEGRAL SUBSECUENTE, INCLUYE: HISTORIA, EXAMEN MEDICO, CONSEJERIA, DETECCION TEMPRANA DE RIESGOS, INTERVENCIONES PARA REDUCCION DE RIESGOS, Y ENTREGA ORDENES DE LABORATORIO/PROCCED DIAGNOS., PRIMERA VEZ (MENORES DE UN AÑO); 30 MINUTOS	1.00	21.09	21.09	2.00	21.09	42.18	0.00	21.09	0.00	0.00	21.09	0.00	0.00	21.09	0.00	0.00	21.09	0.00
CONSULTA PREVENTIVA INTEGRAL SUBSECUENTE, INCLUYE: HISTORIA, EXAMEN MEDICO, CONSEJERIA, DETECCION TEMPRANA DE RIESGOS, INTERVENCIONES PARA REDUCCION DE RIESGOS, Y ENTREGA ORDENES DE LABORATORIO/PROCCED DIAGNOS., PRIMERA VEZ (1 A 4 AÑOS); 30 MINUTOS	3.00	22.43	67.29	10.00	22.43	224.30	7.00	22.43	157.01	13.00	22.43	291.59	10.00	22.43	224.30	16.00	22.43	358.88
CONSULTA PREVENTIVA INTEGRAL SUBSECUENTE, INCLUYE: HISTORIA, EXAMEN MEDICO, CONSEJERIA, DETECCION TEMPRANA DE RIESGOS, INTERVENCIONES PARA REDUCCION DE RIESGOS, Y ENTREGA ORDENES DE LABORATORIO/PROCCED DIAGNOS., PRIMERA VEZ (5 A 10 AÑOS); 30 MINUTOS	13.00	23.77	309.01	4.00	23.77	95.08	8.00	23.77	190.16	2.00	23.77	47.54	8.00	23.77	190.16	5.00	23.77	118.85
CONSULTA PREVENTIVA INTEGRAL SUBSECUENTE, INCLUYE: HISTORIA, EXAMEN MEDICO, CONSEJERIA, DETECCION TEMPRANA DE RIESGOS, INTERVENCIONES PARA REDUCCION DE RIESGOS, Y ENTREGA ORDENES DE LABORATORIO/PROCCED DIAGNOS., PRIMERA VEZ (11 A 15 AÑOS); 30 MINUTOS	15.00	25.03	375.45	18.00	25.03	450.54	18.00	25.03	450.54	15.00	25.03	375.45	19.00	25.03	475.57	16.00	25.03	400.48
CONSULTA PREVENTIVA INTEGRAL SUBSECUENTE, INCLUYE: HISTORIA, EXAMEN MEDICO, CONSEJERIA, DETECCION TEMPRANA DE RIESGOS, INTERVENCIONES PARA REDUCCION DE RIESGOS, Y ENTREGA ORDENES DE LABORATORIO/PROCCED DIAGNOS., PRIMERA VEZ (16 A 20 AÑOS); 30 MINUTOS	82.00	26.37	2162.34	69.00	26.37	1815.53	71.00	26.37	1872.27	92.00	26.37	2426.04	84.00	26.37	2215.08	77.00	26.37	2030.49
CONSULTA PREVENTIVA INTEGRAL SUBSECUENTE, INCLUYE: HISTORIA, EXAMEN MEDICO, CONSEJERIA, DETECCION TEMPRANA DE RIESGOS, INTERVENCIONES PARA REDUCCION DE RIESGOS, Y ENTREGA ORDENES DE LABORATORIO/PROCCED DIAGNOS., PRIMERA VEZ (21 A 25 AÑOS); 30 MINUTOS	2.00	27.71	55.42	5.00	27.71	138.55	4.00	27.71	110.84	2.00	27.71	55.42	7.00	27.71	193.97	8.00	27.71	221.68
CONSULTA PREVENTIVA SUBSECUENTE, INCLUYE: HISTORIA, EXAMEN MEDICO, CONSEJERIA, DETECCION TEMPRANA DE RIESGOS, INTERVENCIONES PARA REDUCCION DE RIESGOS, Y ENTREGA ORDENES DE LABORATORIO/PROCCED DIAGNOS., PRIMERA VEZ (MAYORES DE 25 AÑOS); 30 MINUTOS	2.00	29.05	58.10	0.00	29.05	0.00	1.00	29.05	29.05	4.00	29.05	116.20	2.00	29.05	58.10	2.00	29.05	58.10
TOTAL			17924.61			19463.70			18071.39			19288.43			19590.11			16473.00

**MATRIZ PARA RECOLECCION DE DATOS DE FACTURACION DE CONSULTAS DE PREVENCIÓN ATAHUALPA**

ATENCIÓN PREVENTIVA	JULIO			AGOSTO			SEPTIEMBRE			OCTUBRE			NOVIEMBRE			DICIEMBRE		
	NUMERO	PRECIO TARIFARIO	TOTAL	NUMERO	PRECIO TARIFARIO	TOTAL	NUMERO	PRECIO TARIFARIO	TOTAL	NUMERO	PRECIO TARIFARIO	TOTAL	NUMERO	PRECIO TARIFARIO	TOTAL	NUMERO	PRECIO TARIFARIO	TOTAL
CONSULTA PREVENTIVA INTEGRAL INICIAL (PRECONSULTA, CONSULTA, POSTCONSULTA) INCLUYE: HISTORIA, EXAMEN MEDICO, CONSEJERIA, DETECCION DE RIESGOS, INTERVENCIONES REDUCCION DE RIESGOS, ENTREGA DE ORDENES DE LAB/PROCED DIAGNOSTICO(MENOR DE UN AÑO) 30-45 MIN.	9.00	25.03	225.27	5.00	25.03	125.15	4.00	25.03	100.12	7.00	25.03	175.21	3.00	25.03	75.09	7.00	25.03	175.21
CONSULTA PREVENTIVA INTEGRAL INICIAL (PRECONSULTA, CONSULTA, POSTCONSULTA) INCLUYE: HISTORIA, EXAMEN MEDICO, CONSEJERIA, DETECCION DE RIESGOS, INTERVENCIONES REDUCCION DE RIESGOS, ENTREGA DE ORDENES DE LAB/PROCED DIAGNOSTICO(1 A 5 AÑOS) 30-45 MIN.	11.00	26.37	290.07	12.00	26.37	316.44	8.00	26.37	210.96	10.00	26.37	263.70	5.00	26.37	131.85	6.00	26.37	158.22
CONSULTA PREVENTIVA INTEGRAL INICIAL (PRECONSULTA, CONSULTA, POSTCONSULTA) INCLUYE: HISTORIA, EXAMEN MEDICO, CONSEJERIA, DETECCION DE RIESGOS, INTERVENCIONES REDUCCION DE RIESGOS, ENTREGA DE ORDENES DE LAB/PROCED DIAGNOSTICO(6 A 10 AÑOS) 30-45 MIN.	23.00	29.05	668.15	20.00	29.05	581.00	12.00	29.05	348.60	18.00	29.05	464.80	34.00	29.05	987.70	55.00	29.05	1597.75
CONSULTA PREVENTIVA INTEGRAL INICIAL (PRECONSULTA, CONSULTA, POSTCONSULTA) INCLUYE: HISTORIA, EXAMEN MEDICO, CONSEJERIA, DETECCION DE RIESGOS, INTERVENCIONES REDUCCION DE RIESGOS, ENTREGA DE ORDENES DE LAB/PROCED DIAGNOSTICO(11 A 15 AÑOS) 30-45 MIN.	33.00	31.66	1044.78	39.00	31.66	1234.74	21.00	31.66	664.86	15.00	31.66	474.90	25.00	31.66	791.50	20.00	31.66	633.20
CONSULTA PREVENTIVA INTEGRAL INICIAL (PRECONSULTA, CONSULTA, POSTCONSULTA) INCLUYE: HISTORIA, EXAMEN MEDICO, CONSEJERIA, DETECCION DE RIESGOS, INTERVENCIONES REDUCCION DE RIESGOS, ENTREGA DE ORDENES DE LAB/PROCED DIAGNOSTICO(16 A 20 AÑOS) 30-45 MIN.	109.00	34.27	3735.43	111.00	34.27	3803.97	73.00	34.27	2501.71	104.00	34.27	3564.08	92.00	34.27	3152.94	81.00	34.27	2775.87
CONSULTA PREVENTIVA INTEGRAL INICIAL (PRECONSULTA, CONSULTA, POSTCONSULTA) INCLUYE: HISTORIA, EXAMEN MEDICO, CONSEJERIA, DETECCION DE RIESGOS, INTERVENCIONES REDUCCION DE RIESGOS, ENTREGA DE ORDENES DE LAB/PROCED DIAGNOSTICO(21 A 25 AÑOS) 30-45 MIN.	13.00	35.61	462.93	10.00	35.61	356.10	3.00	35.61	106.83	5.00	35.61	178.05	2.00	35.61	71.22	10.00	35.61	356.10
CONSULTA PREVENTIVA INTEGRAL INICIAL (PRECONSULTA, CONSULTA, POSTCONSULTA) INCLUYE: HISTORIA, EXAMEN MEDICO, CONSEJERIA, DETECCION DE RIESGOS, INTERVENCIONES REDUCCION DE RIESGOS, ENTREGA DE ORDENES DE LAB/PROCED DIAGNOSTICO(MAYORES DE 65 AÑOS) 30-45 MIN.	4.00	38.29	153.14	2.00	38.29	76.58	4.00	38.29	153.14	2.00	38.29	76.58	2.00	38.29	76.58	2.00	38.29	76.58
CONSULTA PREVENTIVA INTEGRAL SUBSUCIENTE, INCLUYE: HISTORIA, EXAMEN MEDICO, CONSEJERIA, DETECCION TEMPRANA DE RIESGOS, INTERVENCIONES PARA REDUCCION DE RIESGOS, Y ENTREGA ORDENES DE LABORATORIO/PROCED DIAGNOS, PRIMERA VEZ(MENOR DE UN AÑO) 30 MINUTOS	0.00	21.09	0.00	0.00	21.09	0.00	0.00	21.09	0.00	0.00	21.09	0.00	0.00	21.09	0.00	0.00	21.09	0.00
CONSULTA PREVENTIVA INTEGRAL SUBSUCIENTE, INCLUYE: HISTORIA, EXAMEN MEDICO, CONSEJERIA, DETECCION TEMPRANA DE RIESGOS, INTERVENCIONES PARA REDUCCION DE RIESGOS, Y ENTREGA ORDENES DE LABORATORIO/PROCED DIAGNOS, PRIMERA VEZ(1 A 5 AÑOS) 30 MINUTOS	21.00	22.43	471.03	26.00	22.43	583.18	20.00	22.43	448.60	28.00	22.43	628.04	17.00	22.43	381.31	13.00	22.43	291.59
CONSULTA PREVENTIVA INTEGRAL SUBSUCIENTE, INCLUYE: HISTORIA, EXAMEN MEDICO, CONSEJERIA, DETECCION TEMPRANA DE RIESGOS, INTERVENCIONES PARA REDUCCION DE RIESGOS, Y ENTREGA ORDENES DE LABORATORIO/PROCED DIAGNOS, PRIMERA VEZ(6 A 10 AÑOS) 30 MINUTOS	10.00	23.77	237.70	28.00	23.77	665.56	7.00	23.77	166.39	15.00	23.77	356.55	12.00	23.77	285.24	5.00	23.77	118.85
CONSULTA PREVENTIVA INTEGRAL SUBSUCIENTE, INCLUYE: HISTORIA, EXAMEN MEDICO, CONSEJERIA, DETECCION TEMPRANA DE RIESGOS, INTERVENCIONES PARA REDUCCION DE RIESGOS, Y ENTREGA ORDENES DE LABORATORIO/PROCED DIAGNOS, PRIMERA VEZ(11 A 15 AÑOS) 30 MINUTOS	16.00	25.03	400.48	29.00	25.03	725.87	18.00	25.03	450.54	21.00	25.03	525.63	14.00	25.03	350.42	9.00	25.03	225.27
CONSULTA PREVENTIVA INTEGRAL SUBSUCIENTE, INCLUYE: HISTORIA, EXAMEN MEDICO, CONSEJERIA, DETECCION TEMPRANA DE RIESGOS, INTERVENCIONES PARA REDUCCION DE RIESGOS, Y ENTREGA ORDENES DE LABORATORIO/PROCED DIAGNOS, PRIMERA VEZ(20 A 25 AÑOS) 30 MINUTOS	97.00	26.37	2557.89	83.00	26.37	2188.71	47.00	26.37	1239.39	75.00	26.37	1977.75	76.00	26.37	2004.12	74.00	26.37	1951.38
CONSULTA PREVENTIVA INTEGRAL SUBSUCIENTE, INCLUYE: HISTORIA, EXAMEN MEDICO, CONSEJERIA, DETECCION TEMPRANA DE RIESGOS, INTERVENCIONES PARA REDUCCION DE RIESGOS, Y ENTREGA ORDENES DE LABORATORIO/PROCED DIAGNOS, PRIMERA VEZ(26 A 30 AÑOS) 30 MINUTOS	5.00	27.71	138.55	6.00	27.71	166.26	3.00	27.71	83.13	4.00	27.71	110.84	4.00	27.71	110.84	7.00	27.71	193.97
CONSULTA PREVENTIVA SUBSUCIENTE, INCLUYE: HISTORIA, EXAMEN MEDICO, CONSEJERIA, DETECCION TEMPRANA DE RIESGOS, INTERVENCIONES PARA REDUCCION DE RIESGOS, Y ENTREGA ORDENES DE LABORATORIO/PROCED DIAGNOS, PRIMERA VEZ(MAYORES DE 65 AÑOS) 30 MINUTOS	1.00	29.05	29.05	3.00	29.05	87.15	3.00	29.05	87.15	1.00	29.05	29.05	2.00	29.05	58.10	0.00	29.05	0.00
<b>TOTAL</b>			<b>16296.84</b>			<b>16793.06</b>			<b>12443.79</b>			<b>14707.53</b>			<b>14359.16</b>			<b>14436.34</b>

ATENCIÓN PREVENTIVA FERROVIARIA BAJA	ENERO			FEBRERO			MARZO			ABRIL			MAYO			JUNIO		
	NUMERO	PRECIO TARIFARIO	TOTAL	NUMERO	PRECIO TARIFARIO	TOTAL	NUMERO	PRECIO TARIFARIO	TOTAL	NUMERO	PRECIO TARIFARIO	TOTAL	NUMERO	PRECIO TARIFARIO	TOTAL	NUMERO	PRECIO TARIFARIO	TOTAL
CONSULTA PREVENTIVA INTEGRAL INICIAL (PRECONSULTA, CONSULTA, POSTCONSULTA) INCLUYE: HISTORIA, EXAMEN MEDICO, CONSEJERIA, DETECCION DE RIESGOS, INTERVENCIONES REDUCCION DE RIESGOS, ENTREGA DE ORDENES DE LAB/PROCED DIAGNOSTICO(MENOR DE UN AÑO) 30-45 MIN.	5.00	25.03	125.15	6.00	25.03	150.18	5.00	25.03	125.15	5.00	25.03	125.15	3.00	25.03	75.09	6.00	25.03	150.18
CONSULTA PREVENTIVA INTEGRAL INICIAL (PRECONSULTA, CONSULTA, POSTCONSULTA) INCLUYE: HISTORIA, EXAMEN MEDICO, CONSEJERIA, DETECCION DE RIESGOS, INTERVENCIONES REDUCCION DE RIESGOS, ENTREGA DE ORDENES DE LAB/PROCED DIAGNOSTICO(1 A 5 AÑOS) 30-45 MIN.	54.00	26.37	1423.98	87.00	26.37	2294.19	121.00	26.37	3190.77	59.00	26.37	1555.83	34.00	26.37	896.58	33.00	26.37	870.21
CONSULTA PREVENTIVA INTEGRAL INICIAL (PRECONSULTA, CONSULTA, POSTCONSULTA) INCLUYE: HISTORIA, EXAMEN MEDICO, CONSEJERIA, DETECCION DE RIESGOS, INTERVENCIONES REDUCCION DE RIESGOS, ENTREGA DE ORDENES DE LAB/PROCED DIAGNOSTICO(6 A 10 AÑOS) 30-45 MIN.	101.00	29.05	2934.05	183.00	29.05	5316.15	135.00	29.05	3921.75	64.00	29.05	1859.20	29.00	29.05	842.45	26.00	29.05	755.30
CONSULTA PREVENTIVA INTEGRAL INICIAL (PRECONSULTA, CONSULTA, POSTCONSULTA) INCLUYE: HISTORIA, EXAMEN MEDICO, CONSEJERIA, DETECCION DE RIESGOS, INTERVENCIONES REDUCCION DE RIESGOS, ENTREGA DE ORDENES DE LAB/PROCED DIAGNOSTICO(11 A 15 AÑOS) 30-45 MIN.	92.00	31.66	2912.72	51.00	31.66	1614.66	118.00	31.66	3735.88	102.00	31.66	3229.32	134.00	31.66	4242.44	55.00	31.66	1741.30
CONSULTA PREVENTIVA INTEGRAL INICIAL (PRECONSULTA, CONSULTA, POSTCONSULTA) INCLUYE: HISTORIA, EXAMEN MEDICO, CONSEJERIA, DETECCION DE RIESGOS, INTERVENCIONES REDUCCION DE RIESGOS, ENTREGA DE ORDENES DE LAB/PROCED DIAGNOSTICO(16 A 20 AÑOS) 30-45 MIN.	169.00	34.27	5791.63	205.00	34.27	7025.35	256.00	34.27	8773.12	288.00	34.27	9868.56	197.00	34.27	6751.15	243.00	34.27	8327.61

CONSULTA PREVENTIVA INTEGRAL INICIAL (PRECONSULTA, CONSULTA, POSTCONSULTA) INCLUYE: HISTORIA, EXAMEN MEDICO, CONSEJERIA, DETECCION DE RIESGOS, INTERVENCIONES REDUCCION DE RIESGOS; ENTREGA DE ORDENES DE LAB/PROCCED DIAGNOST (75 A 64 ANOS) 30-45 MIN.	32.00	35.61	1139.52	26.00	35.61	925.86	24.00	35.61	854.64	24.00	35.61	854.64	14.00	35.61	498.54	14.00	35.61	498.54
CONSULTA PREVENTIVA INTEGRAL INICIAL (PRECONSULTA, CONSULTA, POSTCONSULTA) INCLUYE: HISTORIA, EXAMEN MEDICO, CONSEJERIA, DETECCION DE RIESGOS, INTERVENCIONES REDUCCION DE RIESGOS; ENTREGA DE ORDENES DE LAB/PROCCED DIAGNOST (MAXIMOS DE 65 ANOS, 30-45 MIN.	9.00	38.29	344.61	8.00	38.29	306.32	9.00	38.29	191.45	9.00	38.29	344.61	1.00	38.29	38.29	7.00	38.29	268.03
CONSULTA PREVENTIVA INTEGRAL SUBSECUENTE, INCLUYE: HISTORIA, EXAMEN MEDICO, CONSEJERIA, DETECCION TEMPRANA DE RIESGOS, INTERVENCIONES PARA REDUCCION DE RIESGOS, Y ENTREGA ORDENES DE LABORATORIO/PROCCED DIAGNOS., PRIMERA VEZ (MENOR DE UN AÑO); 30 MINUTOS	6.00	21.09	126.54	3.00	21.09	63.27	0.00	21.09	0.00	2.00	21.09	42.18	0.00	21.09	0.00	1.00	21.09	21.09
CONSULTA PREVENTIVA INTEGRAL SUBSECUENTE, INCLUYE: HISTORIA, EXAMEN MEDICO, CONSEJERIA, DETECCION TEMPRANA DE RIESGOS, INTERVENCIONES PARA REDUCCION DE RIESGOS, Y ENTREGA ORDENES DE LABORATORIO/PROCCED DIAGNOS., PRIMERA VEZ (1 A 10 ANOS); 30 MINUTOS	76.00	22.43	1704.68	127.00	22.43	2848.61	30.00	22.43	672.90	26.00	22.43	583.18	22.00	22.43	493.46	26.00	22.43	583.18
CONSULTA PREVENTIVA INTEGRAL SUBSECUENTE, INCLUYE: HISTORIA, EXAMEN MEDICO, CONSEJERIA, DETECCION TEMPRANA DE RIESGOS, INTERVENCIONES PARA REDUCCION DE RIESGOS, Y ENTREGA ORDENES DE LABORATORIO/PROCCED DIAGNOS., PRIMERA VEZ (11 A 19 ANOS); 30 MINUTOS	29.00	23.77	689.13	21.00	23.77	499.17	78.00	23.77	1854.06	13.00	23.77	309.01	8.00	23.77	190.16	16.00	23.77	380.32
CONSULTA PREVENTIVA INTEGRAL SUBSECUENTE, INCLUYE: HISTORIA, EXAMEN MEDICO, CONSEJERIA, DETECCION TEMPRANA DE RIESGOS, INTERVENCIONES PARA REDUCCION DE RIESGOS, Y ENTREGA ORDENES DE LABORATORIO/PROCCED DIAGNOS., PRIMERA VEZ (20 A 29 ANOS); 30 MINUTOS	51.00	25.03	1276.53	15.00	25.03	375.45	47.00	25.03	1176.41	25.00	25.03	625.75	28.00	25.03	700.84	21.00	25.03	525.63
CONSULTA PREVENTIVA INTEGRAL SUBSECUENTE, INCLUYE: HISTORIA, EXAMEN MEDICO, CONSEJERIA, DETECCION TEMPRANA DE RIESGOS, INTERVENCIONES PARA REDUCCION DE RIESGOS, Y ENTREGA ORDENES DE LABORATORIO/PROCCED DIAGNOS., PRIMERA VEZ (30 A 39 ANOS); 30 MINUTOS	5.00	26.37	131.85	84.00	26.37	2215.08	204.00	26.37	5379.48	136.00	26.37	3586.32	149.00	26.37	3920.13	94.00	26.37	2478.78
CONSULTA PREVENTIVA INTEGRAL SUBSECUENTE, INCLUYE: HISTORIA, EXAMEN MEDICO, CONSEJERIA, DETECCION TEMPRANA DE RIESGOS, INTERVENCIONES PARA REDUCCION DE RIESGOS, Y ENTREGA ORDENES DE LABORATORIO/PROCCED DIAGNOS., PRIMERA VEZ (40 A 49 ANOS); 30 MINUTOS	0.00	27.71	0.00	4.00	27.71	110.84	3.00	27.71	83.13	4.00	27.71	110.84	3.00	27.71	83.13	2.00	27.71	55.42
CONSULTA PREVENTIVA SUBSECUENTE, INCLUYE: HISTORIA, EXAMEN MEDICO, CONSEJERIA, DETECCION TEMPRANA DE RIESGOS, INTERVENCIONES PARA REDUCCION DE RIESGOS, Y ENTREGA ORDENES DE LABORATORIO/PROCCED DIAGNOS., PRIMERA VEZ (MAXIMOS DE 65 ANOS); 30 MINUTOS	0.00	29.05	0.00	0.00	29.05	0.00	0.00	29.05	0.00	0.00	29.05	0.00	0.00	29.05	0.00	0.00	29.05	0.00
<b>TOTAL</b>			<b>24482.94</b>			<b>29627.48</b>			<b>35841.00</b>			<b>27264.64</b>			<b>24623.65</b>			<b>22537.94</b>
<b>ATENCIÓN PREVENTIVA FERROVIARIA BAA</b>	<b>JULIO</b>			<b>AGOSTO</b>			<b>SEPTIEMBRE</b>			<b>OCTUBRE</b>			<b>NOVIEMBRE</b>			<b>DICIEMBRE</b>		
	<b>NUMERO</b>	<b>PRECIO TARIFARIO</b>	<b>TOTAL</b>	<b>NUMERO</b>	<b>PRECIO TARIFARIO</b>	<b>TOTAL</b>	<b>NUMERO</b>	<b>PRECIO TARIFARIO</b>	<b>TOTAL</b>	<b>NUMERO</b>	<b>PRECIO TARIFARIO</b>	<b>TOTAL</b>	<b>NUMERO</b>	<b>PRECIO TARIFARIO</b>	<b>TOTAL</b>	<b>NUMERO</b>	<b>PRECIO TARIFARIO</b>	<b>TOTAL</b>
CONSULTA PREVENTIVA INTEGRAL INICIAL (PRECONSULTA, CONSULTA, POSTCONSULTA) INCLUYE: HISTORIA, EXAMEN MEDICO, CONSEJERIA, DETECCION DE RIESGOS, INTERVENCIONES REDUCCION DE RIESGOS; ENTREGA DE ORDENES DE LAB/PROCCED DIAGNOST (MENOR DE UN AÑO) 30-45 MIN.	5.00	25.03	125.15	5.00	25.03	125.15	8.00	25.03	75.09	3.00	25.03	75.09	12.00	25.03	300.36	12.00	25.03	300.36
CONSULTA PREVENTIVA INTEGRAL INICIAL (PRECONSULTA, CONSULTA, POSTCONSULTA) INCLUYE: HISTORIA, EXAMEN MEDICO, CONSEJERIA, DETECCION DE RIESGOS, INTERVENCIONES REDUCCION DE RIESGOS; ENTREGA DE ORDENES DE LAB/PROCCED DIAGNOST (1 A 4 ANOS) 30-45 MIN.	59.00	26.37	1555.83	50.00	26.37	1318.50	74.00	26.37	1951.38	52.00	26.37	1371.34	41.00	26.37	1081.17	22.00	26.37	580.14
CONSULTA PREVENTIVA INTEGRAL INICIAL (PRECONSULTA, CONSULTA, POSTCONSULTA) INCLUYE: HISTORIA, EXAMEN MEDICO, CONSEJERIA, DETECCION DE RIESGOS, INTERVENCIONES REDUCCION DE RIESGOS; ENTREGA DE ORDENES DE LAB/PROCCED DIAGNOST (5 A 10 ANOS) 30-45 MIN.	45.00	29.05	1307.25	73.00	29.05	2120.65	163.00	29.05	4735.15	108.00	29.05	3137.40	34.00	29.05	987.70	21.00	29.05	610.05
CONSULTA PREVENTIVA INTEGRAL INICIAL (PRECONSULTA, CONSULTA, POSTCONSULTA) INCLUYE: HISTORIA, EXAMEN MEDICO, CONSEJERIA, DETECCION DE RIESGOS, INTERVENCIONES REDUCCION DE RIESGOS; ENTREGA DE ORDENES DE LAB/PROCCED DIAGNOST (11 A 19 ANOS) 30-45 MIN.	78.00	31.66	2469.48	66.00	31.66	2089.56	97.00	31.66	3071.02	149.00	31.66	4717.34	60.00	31.66	1899.60	39.00	31.66	1234.74
CONSULTA PREVENTIVA INTEGRAL INICIAL (PRECONSULTA, CONSULTA, POSTCONSULTA) INCLUYE: HISTORIA, EXAMEN MEDICO, CONSEJERIA, DETECCION DE RIESGOS, INTERVENCIONES REDUCCION DE RIESGOS; ENTREGA DE ORDENES DE LAB/PROCCED DIAGNOST (20 A 29 ANOS) 30-45 MIN.	215.00	34.27	7368.05	100.00	34.27	3427.00	194.00	34.27	6648.38	225.00	34.27	7710.75	136.00	34.27	4660.72	149.00	34.27	5106.23
CONSULTA PREVENTIVA INTEGRAL INICIAL (PRECONSULTA, CONSULTA, POSTCONSULTA) INCLUYE: HISTORIA, EXAMEN MEDICO, CONSEJERIA, DETECCION DE RIESGOS, INTERVENCIONES REDUCCION DE RIESGOS; ENTREGA DE ORDENES DE LAB/PROCCED DIAGNOST (30 A 44 ANOS) 30-45 MIN.	15.00	35.61	534.15	6.00	35.61	213.66	19.00	35.61	676.59	26.00	35.61	925.86	12.00	35.61	427.32	12.00	35.61	427.32
CONSULTA PREVENTIVA INTEGRAL INICIAL (PRECONSULTA, CONSULTA, POSTCONSULTA) INCLUYE: HISTORIA, EXAMEN MEDICO, CONSEJERIA, DETECCION DE RIESGOS, INTERVENCIONES REDUCCION DE RIESGOS; ENTREGA DE ORDENES DE LAB/PROCCED DIAGNOST (MAXIMOS DE 65 ANOS, 30-45 MIN.	4.00	38.29	153.16	6.00	38.29	229.74	4.00	38.29	153.16	9.00	38.29	344.61	9.00	38.29	344.61	3.00	38.29	114.87
CONSULTA PREVENTIVA INTEGRAL SUBSECUENTE, INCLUYE: HISTORIA, EXAMEN MEDICO, CONSEJERIA, DETECCION TEMPRANA DE RIESGOS, INTERVENCIONES PARA REDUCCION DE RIESGOS, Y ENTREGA ORDENES DE LABORATORIO/PROCCED DIAGNOS., PRIMERA VEZ (MENOR DE UN AÑO); 30 MINUTOS	2.00	21.09	42.18	0.00	21.09	0.00	1.00	21.09	21.09	0.00	21.09	0.00	2.00	21.09	42.18	1.00	21.09	21.09
CONSULTA PREVENTIVA INTEGRAL SUBSECUENTE, INCLUYE: HISTORIA, EXAMEN MEDICO, CONSEJERIA, DETECCION TEMPRANA DE RIESGOS, INTERVENCIONES PARA REDUCCION DE RIESGOS, Y ENTREGA ORDENES DE LABORATORIO/PROCCED DIAGNOS., PRIMERA VEZ (1 A 10 ANOS); 30 MINUTOS	62.00	22.43	1390.66	13.00	22.43	291.59	36.00	22.43	807.48	22.00	22.43	493.46	28.00	22.43	628.04	37.00	22.43	829.91
CONSULTA PREVENTIVA INTEGRAL SUBSECUENTE, INCLUYE: HISTORIA, EXAMEN MEDICO, CONSEJERIA, DETECCION TEMPRANA DE RIESGOS, INTERVENCIONES PARA REDUCCION DE RIESGOS, Y ENTREGA ORDENES DE LABORATORIO/PROCCED DIAGNOS., PRIMERA VEZ (11 A 19 ANOS); 30 MINUTOS	21.00	23.77	499.17	11.00	23.77	261.47	15.00	23.77	356.55	13.00	23.77	309.01	35.00	23.77	831.95	10.00	23.77	237.70

CONSULTA PREVENTIVA INTEGRAL SUBSECUENTE, INCLUYE: HISTORIA, EXAMEN MEDICO, CONSEJERIA, DETECCION TEMPRANA DE RIESGOS, INTERVENCIONES PARA REDUCCION DE RIESGOS, Y ENTREGA ORDENES DE LABORATORIO/PROCED. DIAGNOS., PRIMERA VEZ/11 A 19 AÑOS/ 30 MINUTOS	27.00	25.03	675.81	16.00	25.03	400.48	38.00	25.03	951.14	33.00	25.03	825.99	52.00	25.03	1301.56	37.00	25.03	926.11
CONSULTA PREVENTIVA INTEGRAL SUBSECUENTE, INCLUYE: HISTORIA, EXAMEN MEDICO, CONSEJERIA, DETECCION TEMPRANA DE RIESGOS, INTERVENCIONES PARA REDUCCION DE RIESGOS, Y ENTREGA ORDENES DE LABORATORIO/PROCED. DIAGNOS., PRIMERA VEZ/20 A 49 AÑOS/ 30 MINUTOS	138.00	26.37	3639.06	57.00	26.37	1503.09	95.00	26.37	2505.15	136.00	26.37	3586.32	146.00	26.37	3850.02	101.00	26.37	2663.37
CONSULTA PREVENTIVA INTEGRAL SUBSECUENTE, INCLUYE: HISTORIA, EXAMEN MEDICO, CONSEJERIA, DETECCION TEMPRANA DE RIESGOS, INTERVENCIONES PARA REDUCCION DE RIESGOS, Y ENTREGA ORDENES DE LABORATORIO/PROCED. DIAGNOS., PRIMERA VEZ/50 A 64 AÑOS/ 30 MINUTOS	4.00	27.71	110.84	0.00	27.71	0.00	0.00	27.71	0.00	4.00	27.71	110.84	2.00	27.71	55.42	3.00	27.71	83.13
CONSULTA PREVENTIVA INTEGRAL SUBSECUENTE, INCLUYE: HISTORIA, EXAMEN MEDICO, CONSEJERIA, DETECCION TEMPRANA DE RIESGOS, INTERVENCIONES PARA REDUCCION DE RIESGOS, Y ENTREGA ORDENES DE LABORATORIO/PROCED. DIAGNOS., PRIMERA VEZ/65 AÑOS/ 30 MINUTOS	0.00	29.05	0.00	0.00	29.05	0.00	2.00	29.05	58.10	5.00	29.05	145.25	0.00	29.05	0.00	2.00	29.05	58.10
<b>TOTAL</b>			<b>25753.14</b>			<b>17863.24</b>			<b>27892.63</b>			<b>29635.51</b>			<b>22293.00</b>			<b>19075.47</b>
																		<b>306890.7</b>

**MATRIZ DE RECOLECCION DE DATOS DE VISITAS DOMICILIARIAS CON ENFOQUE PREVENTIVO ATAHUALPA**

VISITA DOMICILIARIA	ENERO			FEBRERO			MARZO			ABRIL			MAYO			JUNIO		
	NUMERO	PRECIO TARIFARIO	TOTAL	NUMERO	PRECIO TARIFARIO	TOTAL	NUMERO	PRECIO TARIFARIO	TOTAL	NUMERO	PRECIO TARIFARIO	TOTAL	NUMERO	PRECIO TARIFARIO	TOTAL	NUMERO	PRECIO TARIFARIO	TOTAL
VISITA DOMICILIARIA INICIAL: ENFOQUE DE INTERVENCION DE MEDIANA COMPLEJIDAD, INCLUYE VALORACION, TOMA DE MUESTRAS	2,00	26,73	53,46	3,00	26,73	80,19	13,00	26,73	347,49	8,00	26,73	213,84	14,00	26,73	374,22	16,00	26,73	427,68
<b>TOTAL</b>			<b>53,46</b>			<b>80,19</b>			<b>347,49</b>			<b>213,84</b>			<b>374,22</b>			<b>427,68</b>

**MATRIZ DE RECOLECCION DE DATOS DE VISITAS DOMICILIARIAS CON ENFOQUE PREVENTIVO FERROVIARIA BAJA**

VISITA DOMICILIARIA	ENERO			FEBRERO			MARZO			ABRIL			MAYO			JUNIO		
	NUMERO	PRECIO TARIFARIO	TOTAL	NUMERO	PRECIO TARIFARIO	TOTAL	NUMERO	PRECIO TARIFARIO	TOTAL	NUMERO	PRECIO TARIFARIO	TOTAL	NUMERO	PRECIO TARIFARIO	TOTAL	NUMERO	PRECIO TARIFARIO	TOTAL
VISITA DOMICILIARIA INICIAL: ENFOQUE DE INTERVENCION DE MEDIANA COMPLEJIDAD, INCLUYE VALORACION, TOMA DE MUESTRAS	15,00	26,73	400,95	16,00	26,73	427,68	28,00	26,73	748,44	30,00	26,73	801,90	37,00	26,73	989,01	38,00	26,73	1015,74
<b>TOTAL</b>			<b>400,95</b>			<b>427,68</b>			<b>748,44</b>			<b>801,90</b>			<b>989,01</b>			<b>1015,74</b>

**ATAHUALPA**

VISITA DOMICILIARIA	JULIO			AGOSTO			SEPTIEMBRE			OCTUBRE			NOVIEMBRE			DICIEMBRE		
	NUMERO	PRECIO TARIFARIO	TOTAL	NUMERO	PRECIO TARIFARIO	TOTAL	NUMERO	PRECIO TARIFARIO	TOTAL	NUMERO	PRECIO TARIFARIO	TOTAL	NUMERO	PRECIO TARIFARIO	TOTAL	NUMERO	PRECIO TARIFARIO	TOTAL
VISITA DOMICILIARIA INICIAL: ENFOQUE DE INTERVENCION DE MEDIANA COMPLEJIDAD, INCLUYE VALORACION, TOMA DE MUESTRAS	3,00	26,73	80,19	20,00	26,73	534,60	14,00	26,73	374,22	13,00	26,73	347,49	16,00	26,73	427,68	19,00	26,73	507,87
<b>TOTAL</b>			<b>80,19</b>			<b>534,60</b>			<b>374,22</b>			<b>347,49</b>			<b>427,68</b>			<b>507,87</b>
																		<b>3768,93</b>

**FERROVIARIA BAJA**

VISITA DOMICILIARIA	JULIO			AGOSTO			SEPTIEMBRE			OCTUBRE			NOVIEMBRE			DICIEMBRE		
	NUMERO	PRECIO TARIFARIO	TOTAL	NUMERO	PRECIO TARIFARIO	TOTAL	NUMERO	PRECIO TARIFARIO	TOTAL	NUMERO	PRECIO TARIFARIO	TOTAL	NUMERO	PRECIO TARIFARIO	TOTAL	NUMERO	PRECIO TARIFARIO	TOTAL
VISITA DOMICILIARIA INICIAL: ENFOQUE DE INTERVENCION DE MEDIANA COMPLEJIDAD, INCLUYE VALORACION, TOMA DE MUESTRAS	16,00	26,73	427,68	22,00	26,73	588,06	26,00	26,73	694,98	30,00	26,73	801,90	32,00	26,73	855,36	14,00	26,73	374,22
<b>TOTAL</b>			<b>427,68</b>			<b>588,06</b>			<b>694,98</b>			<b>801,90</b>			<b>855,36</b>			<b>374,22</b>
																		<b>8125,92</b>

PROCEDIMIENTOS ATAHUALPA	ENERO			FEBRERO			MARZO			ABRIL			MAYO			JUNIO		
	NUMERO	VALOR	TOTAL	NUMERO	VALOR	TOTAL	NUMERO	VALOR	TOTAL	NUMERO	VALOR	TOTAL	NUMERO	VALOR	TOTAL	NUMERO	VALOR	TOTAL
<b>GENERAL</b>																		
CONSULTA ODONTOLÓGICA, GENERAL	558,00	10,44	5825,52	496,00	10,44	5178,24	483,00	10,44	5042,52	458,00	10,44	4781,52	467,00	10,44	4875,48	489,00	10,44	5105,16
<b>ENDODONCIA</b>			0,00			0,00			0,00			0,00			0,00			0,00
ENDODONCIA UNIRADICULAR	33,00	37,45	1235,85	29,00	37,45	1086,05	40,00	37,45	1498,00	32,00	37,45	1198,40	20,00	37,45	749,00	31,00	37,45	1160,95
<b>EXODONCIA</b>			0,00			0,00			0,00			0,00			0,00			0,00
EXODONCIA PIEZA ERUPCIONADA	37,00	18,76	694,12	42,00	18,76	787,92	31,00	18,76	581,56	26,00	18,76	487,76	44,00	18,76	825,44	32,00	18,76	600,32
<b>RESTAURACIONES CON RESINA</b>			0,00			0,00			0,00			0,00			0,00			0,00
RESTAURACIONES CON RESINA SIMPLE (UNA SOLA CARA)	67,00	12,48	836,16	51,00	12,48	636,48	58,00	12,48	723,84	33,00	12,48	411,84	43,00	12,48	536,64	51,00	12,48	636,48
<b>RESTAURACIONES CON AMALGAMA</b>			0,00			0,00			0,00			0,00			0,00			0,00
RESTAURACIONES CON AMALGAMA SIMPLE (UNA SOLA CARA)	40,00	4,96	198,40	38,00	4,96	188,48	46,00	4,96	228,16	60,00	4,96	297,60	34,00	4,96	168,64	48,00	4,96	238,08
<b>OTROS TRATAMIENTOS</b>			0,00			0,00			0,00			0,00			0,00			0,00
SELLANTES	43,00	6,28	270,04	48,00	6,28	301,44	50,00	6,28	314,00	41,00	6,28	257,48	33,00	6,28	207,24	32,00	6,28	200,96
FLUORIZACION	155,00	5,22	809,10	117,00	5,22	610,74	97,00	5,22	506,34	69,00	5,22	360,18	83,00	5,22	433,26	57,00	5,22	297,54
<b>TOTAL</b>			<b>9869,19</b>			<b>8789,35</b>			<b>8894,42</b>			<b>7794,78</b>			<b>7795,70</b>			<b>8239,49</b>

PROCEDIMIENTOS ATAHUALPA	JULIO			AGOSTO			SEPTIEMBRE			OCTUBRE			NOVIEMBRE			DICIEMBRE		
	NUMERO	VALOR	TOTAL	NUMERO	VALOR	TOTAL	NUMERO	VALOR	TOTAL	NUMERO	VALOR	TOTAL	NUMERO	VALOR	TOTAL	NUMERO	VALOR	TOTAL
<b>GENERAL</b>																		
CONSULTA ODONTOLÓGICA, GENERAL	275.00	10.44	2871.00	467.00	10.44	4875.48	475.00	10.44	4959.00	424.00	10.44	4426.56	371.00	10.44	3873.24	373.00	10.44	3884.12
<b>ENDODONCIA</b>			0.00			0.00			0.00			0.00			0.00			0.00
ENDODONCIA UNIRADICULAR	17.00	37.45	636.65	26.00	37.45	973.70	27.00	37.45	1011.15	26.00	37.45	973.70	31.00	37.45	1160.95	32.00	37.45	1188.40
<b>EXODONCIA</b>			0.00			0.00			0.00			0.00			0.00			0.00
EXODONCIA PIEZA ERUPCIONADA	28.00	18.76	525.28	37.00	18.76	894.12	52.00	18.76	975.52	57.00	18.76	1069.32	36.00	18.76	675.36	24.00	18.76	450.24
<b>RESTAURACIONES CON RESINA</b>			0.00			0.00			0.00			0.00			0.00			0.00
RESTAURACIONES CON RESINA SIMPLE (UNA SOLA CARA)	30.00	12.48	374.40	48.00	12.48	599.04	53.00	12.48	661.44	49.00	12.48	611.52	43.00	12.48	536.64	35.00	12.48	436.80
<b>RESTAURACIONES CON AMALGAMA</b>			0.00			0.00			0.00			0.00			0.00			0.00
RESTAURACIONES CON AMALGAMA SIMPLE (UNA SOLA CARA)	29.00	4.96	143.84	48.00	4.96	238.08	56.00	4.96	277.76	50.00	4.96	248.00	37.00	4.96	183.52	31.00	4.96	153.76
<b>OTROS TRATAMIENTOS</b>			0.00			0.00			0.00			0.00			0.00			0.00
SELLANTES	9.00	6.28	56.52	26.00	6.28	163.28	13.00	6.28	81.64	11.00	6.28	69.08	10.00	6.28	62.80	14.00	6.28	87.92
FLUORIZACION	27.00	5.22	140.94	46.00	5.22	240.12	37.00	5.22	193.14	40.00	5.22	208.80	43.00	5.22	224.46	67.00	5.22	349.74
<b>TOTAL</b>			<b>4748.63</b>			<b>7783.82</b>			<b>8159.65</b>			<b>7606.98</b>			<b>6716.97</b>			<b>6570.98</b>

92969.96

PROCEDIMIENTOS FERROVIARIA BAJA	ENERO			FEBRERO			MARZO			ABRIL			MAYO			JUNIO		
	NUMERO	VALOR	TOTAL	NUMERO	VALOR	TOTAL	NUMERO	VALOR	TOTAL	NUMERO	VALOR	TOTAL	NUMERO	VALOR	TOTAL	NUMERO	VALOR	TOTAL
<b>GENERAL</b>																		
CONSULTA ODONTOLÓGICA, GENERAL	835.00	10.44	8717.40	768.00	10.44	8017.92	778.00	10.44	8122.32	742.00	10.44	7746.48	714.00	10.44	7454.16	641.00	10.44	6692.04
<b>ENDODONCIA</b>			0.00			0.00			0.00			0.00			0.00			0.00
ENDODONCIA UNIRADICULAR	112.00	37.45	4194.40	60.00	37.45	2247.00	4.00	37.45	149.80	93.00	37.45	3482.85	117.00	37.45	4381.65	121.00	37.45	4531.45
<b>EXODONCIA</b>			0.00			0.00			0.00			0.00			0.00			0.00
EXODONCIA PIEZA ERUPCIONADA	60.00	18.76	1125.60	55.00	18.76	1031.80	58.00	18.76	1088.08	55.00	18.76	1031.80	67.00	18.76	1256.92	45.00	18.76	844.20
<b>RESTAURACIONES CON RESINA</b>			0.00			0.00			0.00			0.00			0.00			0.00
RESTAURACIONES CON RESINA SIMPLE (UNA SOLA CARA)	94.00	12.48	1173.12	75.00	12.48	936.00	97.00	12.48	1210.56	146.00	12.48	1822.08	99.00	12.48	1235.52	118.00	12.48	1472.64
<b>RESTAURACIONES CON AMALGAMA</b>			0.00			0.00			0.00			0.00			0.00			0.00
RESTAURACIONES CON AMALGAMA SIMPLE (UNA SOLA CARA)	42.00	4.96	208.32	37.00	4.96	183.52	28.00	4.96	138.88	127.00	4.96	629.92	101.00	4.96	500.96	60.00	4.96	297.60
<b>OTROS TRATAMIENTOS</b>			0.00			0.00			0.00			0.00			0.00			0.00
SELLANTES	83.00	6.28	521.24	121.00	6.28	759.88	99.00	6.28	621.72	9.00	6.28	56.52	7.00	6.28	43.96	35.00	6.28	219.80
FLUORIZACION	135.00	5.22	704.70	190.00	5.22	991.80	155.00	5.22	809.10	61.00	5.22	318.42	73.00	5.22	381.00	60.00	5.22	313.20
<b>TOTAL</b>			<b>16644.78</b>			<b>14167.92</b>			<b>12140.46</b>			<b>15088.07</b>			<b>15254.23</b>			<b>14370.93</b>

PROCEDIMIENTOS FERROVIARIA BAJA	JULIO			AGOSTO			SEPTIEMBRE			OCTUBRE			NOVIEMBRE			DICIEMBRE		
	NUMERO	VALOR	TOTAL	NUMERO	VALOR	TOTAL	NUMERO	VALOR	TOTAL	NUMERO	VALOR	TOTAL	NUMERO	VALOR	TOTAL	NUMERO	VALOR	TOTAL
<b>GENERAL</b>																		
CONSULTA ODONTOLÓGICA, GENERAL	607.00	10.44	6337.08	572.00	10.44	5971.68	781.00	10.44	8153.64	722.00	10.44	7537.68	629.00	10.44	6566.76	488.00	10.44	5094.72
<b>ENDODONCIA</b>			0.00			0.00			0.00			0.00			0.00			0.00
ENDODONCIA UNIRADICULAR	56.00	37.45	2097.20	51.00	37.45	1909.95	53.00	37.45	1984.85	55.00	37.45	2059.75	10.00	37.45	374.50	42.00	37.45	1572.90
<b>EXODONCIA</b>			0.00			0.00			0.00			0.00			0.00			0.00
EXODONCIA PIEZA ERUPCIONADA	35.00	18.76	656.60	51.00	18.76	956.76	53.00	18.76	994.28	60.00	18.76	1125.60	54.00	18.76	1013.04	44.00	18.76	825.44
<b>RESTAURACIONES CON RESINA</b>			0.00			0.00			0.00			0.00			0.00			0.00
RESTAURACIONES CON RESINA SIMPLE (UNA SOLA CARA)	99.00	12.48	1235.52	118.00	12.48	1472.64	122.00	12.48	1522.56	134.00	12.48	1672.32	148.00	12.48	1847.04	109.00	12.48	1360.32
<b>RESTAURACIONES CON AMALGAMA</b>			0.00			0.00			0.00			0.00			0.00			0.00
RESTAURACIONES CON AMALGAMA SIMPLE (UNA SOLA CARA)	14.00	4.96	69.44	16.00	4.96	79.36	29.00	4.96	143.84	23.00	4.96	114.08	13.00	4.96	64.48	4.00	4.96	19.84
<b>OTROS TRATAMIENTOS</b>			0.00			0.00			0.00			0.00			0.00			0.00
SELLANTES	27.00	6.28	169.56	21.00	6.28	131.88	10.00	6.28	62.80	12.00	6.28	75.36	68.00	6.28	427.04	28.00	6.28	175.84
FLUORIZACION	97.00	5.22	506.34	91.00	5.22	475.02	225.00	5.22	1174.50	197.00	5.22	1028.34	54.00	5.22	281.88	46.00	5.22	240.12
<b>TOTAL</b>			<b>11071.74</b>			<b>10997.29</b>			<b>14036.47</b>			<b>13613.13</b>			<b>10574.74</b>			<b>9289.18</b>

157248.9

ATAHUALPA			
MORBILIDAD	130258,71	30,52	
PREVENCION	199847,96	46,82	
VISITAS DOM.	3768,93	0,88	
ODONTOLOGIA	92969,96	21,78	
	426845,56	100	
FERROVIARIA BAJA			
MORBILIDAD	191511,45	28,85	
PREVENCION	306890,73	46,23	
VISITAS DOM.	8125,92	1,22	
ODONTOLOGIA	157248,94	23,69	
	663777,04	100	



Centro de Salud Atahualpa

Configuración de Cuadros Gerenciales      **Consulta de Cuadros Gerenciales**

# 1      # 4

Servicios	Unidad de producción	Volumen de producción	Costo		Indice ocupacional	E
			Servicio	Unitario		
<b>CONSULTA EXTERNA</b>	CONSULTA	10,646.00	132,487.19	12.44		
<b>Subtotal</b>	<b>CONSULTA</b>	<b>10646</b>	<b>132,487.19</b>	<b>12.44</b>		
VISITA DOMICILIARIA	CONSULTA	141.00	3,829.60	27.16		
<b>Subtotal</b>	<b>CONSULTA</b>	<b>141</b>	<b>3,829.60</b>	<b>27.16</b>		
ODONTOLOGIA	CONSULTA	5,286.00	48,542.19	9.18		
	TOT	0.00		0.00		
<b>Subtotal</b>	<b>CONSULTA</b>	<b>5286</b>	<b>48,542.19</b>	<b>9.18</b>		
	TOT	0				
<b>Total</b>			<b>184,858.99</b>			
<b>Apoyo</b>						
FARMACIA	RECETAS	13,717.00	10,650.54	0.78		
	\$Produc.		18,759.13	1.37		
ADMINISTRACION	#Servs.	9,020.89	20,582.13	2.28		

Configuración de Cuadros Gerenciales      **Consulta de Cuadros Gerenciales**

# 1      # 4

Insumos/Servicios	CONSULTA EXT	VISITA DOM	ODONTOLOG	FARMACIA	ADMINIST	Total	Porcenta
REM.PERSO.PLANTA	90,184.02	3,116.04	39,201.18	8,970.16	17,142.59	<b>158,613.99</b>	<b>84.95</b>
<b>Total GASTOS DE PERSON</b>	<b>90,184.02</b>	<b>3,116.04</b>	<b>39,201.18</b>	<b>8,970.16</b>	<b>17,142.59</b>		
MAT. OFICINA					144.00	<b>144.00</b>	<b>0.08</b>
MEDICINAS	17,985.47	199.85	1,808.55			<b>19,993.87</b>	<b>10.71</b>
MAT. CURACION	378.12	5.04	37.80			<b>420.96</b>	<b>0.23</b>
<b>Total BIENES D USO/CONS</b>	<b>18,363.59</b>	<b>204.89</b>	<b>1,846.35</b>		<b>144.00</b>		
SERVICIOS BASICOS					1,125.90	<b>1,125.90</b>	<b>0.60</b>
<b>Total SERVICIOS BASICOS</b>					<b>1,125.90</b>		
DEPRECIACIONES	1,849.92		1,482.69	374.04		<b>3,706.65</b>	<b>1.99</b>
<b>Total DEPRECIACIONES</b>	<b>1,849.92</b>		<b>1,482.69</b>	<b>374.04</b>			
COSTO USO EDIFICIO	271.44		120.60	120.60	2,188.94	<b>2,701.58</b>	<b>1.45</b>
<b>Total COSTO USO EDIFICIO</b>	<b>271.44</b>		<b>120.60</b>	<b>120.60</b>	<b>2,188.94</b>		
<b>Total c. directo</b>	<b>110,668.97</b>	<b>3,320.93</b>	<b>42,650.82</b>	<b>9,464.80</b>	<b>20,601.43</b>	<b>186,706.95</b>	<b>100.00</b>
Porcentaje	59.27	1.78	22.84	5.07	11.03		
FARMACIA	9,574.81	106.39	957.48	0.00	0.00	<b>10,638.68</b>	
ADMINISTRACION	13,725.85	411.88	5,289.82	1,173.88		<b>20,601.43</b>	

Cuadros Gerenciales

Configuración de Cuadros Gerenciales      Consulta de Cuadros Gerenciales

# 1      # 4

Insumos/Servicios	CONSULTA EXT	VISITA DOM	ODONTOLOG	FARMACIA	ADMINIST	Total	Porcenta
DEPRECIACIONES	1,849.92		1,482.69	374.04		3,706.65	1.99
<b>Total DEPRECIACIONES</b>	<b>1,849.92</b>		<b>1,482.69</b>	<b>374.04</b>			
COSTO USO EDIFICIO	271.44		120.60	120.60	2,188.94	2,701.58	1.45
<b>Total COSTO USO EDIFICIO</b>	<b>271.44</b>		<b>120.60</b>	<b>120.60</b>	<b>2,188.94</b>		
<b>Total c. directo</b>	<b>110,668.97</b>	<b>3,320.93</b>	<b>42,650.82</b>	<b>9,464.80</b>	<b>20,601.43</b>	<b>186,706.95</b>	<b>100.00</b>
Porcentaje	59.27	1.78	22.84	5.07	11.03		
<b>FARMACIA</b>	9,574.81	106.39	957.48	0.00	0.00	<b>10,638.68</b>	
<b>ADMINISTRACION</b>	13,725.85	411.88	5,289.82	1,173.88		<b>20,601.43</b>	
<b>Total c. indirecto</b>	<b>23,300.66</b>	<b>518.27</b>	<b>6,247.30</b>	<b>1,173.88</b>			
<b>Total costos</b>	<b>133,969.63</b>	<b>3,839.20</b>	<b>48,898.12</b>	<b>10,638.68</b>	<b>20,601.43</b>		
Porcentaje	71.75	2.06	26.19				
Unidades de producción	CONSULTA	CONSULTA	CONSULTA	RECETAS			
Producción primaria	10446	162	5336	13914			
Producción secundaria	0	0	0	0			
<b>TOTAL COSTOS</b>	<b>186,706.95</b>	<b>186,706.95</b>	<b>0.00</b>				

Centro de Salud Ferroviaria Baja

Cuadros Gerenciales

Configuración de Cuadros Gerenciales      Consulta de Cuadros Gerenciales

# 1      # 4

Servicios	Unidad de producción	Volumen de producción	Costo		Indice ocupacional
			Servicio	Unitario	
CONSULTA EXTERNA	CONSULTA	15,104.00	198,600.55	13.15	
<b>Subtotal</b>	<b>CONSULTA</b>	<b>15104</b>	<b>198,600.55</b>	<b>13.15</b>	
VISITA DOMICILIARIA	CONSULTA	304.00	4,599.85	15.13	
<b>Subtotal</b>	<b>CONSULTA</b>	<b>304</b>	<b>4,599.85</b>	<b>15.13</b>	
ODONTOLOGIA	CONSULTA	8,297.00	82,933.20	10.00	
	TOT	0.00	0.00	0.00	
<b>Subtotal</b>	<b>CONSULTA</b>	<b>8297</b>	<b>82,933.20</b>	<b>10.00</b>	
	TOT	0			
PSICOLOGIA	CONSULTA	612.00	9,099.60	14.87	
<b>Subtotal</b>	<b>CONSULTA</b>	<b>612</b>	<b>9,099.60</b>	<b>14.87</b>	
<b>Total</b>			<b>295,233.20</b>		
<b>Apoyo</b>					
FARMACIA	RECETAS	19,247.00	10,471.64	0.54	
	\$Produc.		52,167.03	2.71	
ADMINISTRACION	#Servs.	12,514.60	26,123.08	2.09	

Cuadros Gerenciales

Configuración de Cuadros Gerenciales      Consulta de Cuadros Gerenciales

# 1      # 4

Insumos/Servicios	CONSULTA E	VISITA DO	ODONTOLO	PSICOLO	FARMACIA	ADMINIST	Total	Porcent
REM.PERSO.PLANTA	128,252.59	3,675.72	66,367.72	8,378.96	9,104.39	17,399.48	233,178.86	77.55
<b>Total GASTOS DE PERS</b>	<b>128,252.59</b>	<b>3,675.72</b>	<b>66,367.72</b>	<b>8,378.96</b>	<b>9,104.39</b>	<b>17,399.48</b>		
MAT. OFICINA						459.24	459.24	0.15
MATE. ASEO LIMPIEZA						400.68	400.68	0.13
MEDICINAS	48,761.52	541.79	4,876.35				54,179.66	18.02
MAT. CURACION						2,426.28	2,426.28	0.81
BIOMETERIALES ODON			1,380.48				1,380.48	0.46
<b>Total BIENES D USO/CO</b>	<b>48,761.52</b>	<b>541.79</b>	<b>6,256.83</b>			<b>3,286.20</b>		
SERVICIOS BASICOS						1,497.27	1,497.27	0.50
<b>Total SERVICIOS BASICA</b>						<b>1,497.27</b>		
DEPRECIACIONES	667.80		1,748.75		225.00		2,641.55	0.88
<b>Total DEPRECIACIONES</b>	<b>667.80</b>		<b>1,748.75</b>		<b>225.00</b>			
COSTO USO EDIFICIO	326.40		144.00	61.20	144.00	3,836.52	4,512.12	1.50
<b>Total COSTO USO EDIFI</b>	<b>326.40</b>		<b>144.00</b>	<b>61.20</b>	<b>144.00</b>	<b>3,836.52</b>		
Total c. directo	178,008.31	4,217.51	74,517.30	8,440.16	9,473.39	26,019.47	300,676.14	100.00
Porcentaje	59.20	1.40	24.78	2.81	3.15	8.65		
FARMACIA	9,334.35	104.08	932.42	0.00	0.00	0.00	10,370.85	

Cuadros Gerenciales

Configuración de Cuadros Gerenciales      Consulta de Cuadros Gerenciales

# 1      # 4

Insumos/Servicios	CONSULTA E	VISITA DO	ODONTOLO	PSICOLO	FARMACIA	ADMINIST	Total	Porcent
DEPRECIACIONES	667.80		1,748.75		225.00		2,641.55	0.88
<b>Total DEPRECIACIONES</b>	<b>667.80</b>		<b>1,748.75</b>		<b>225.00</b>			
COSTO USO EDIFICIO	326.40		144.00	61.20	144.00	3,836.52	4,512.12	1.50
<b>Total COSTO USO EDIFI</b>	<b>326.40</b>		<b>144.00</b>	<b>61.20</b>	<b>144.00</b>	<b>3,836.52</b>		
Total c. directo	178,008.31	4,217.51	74,517.30	8,440.16	9,473.39	26,019.47	300,676.14	100.00
Porcentaje	59.20	1.40	24.78	2.81	3.15	8.65		
FARMACIA	9,334.35	104.08	932.42	0.00	0.00	0.00	10,370.85	
ADMINISTRACION	16,863.53	399.54	7,059.36	799.57	897.46		26,019.46	
Total c. indirecto	26,197.88	503.62	7,991.78	799.57	897.46			
<b>Total costos</b>	<b>204,206.19</b>	<b>4,721.13</b>	<b>82,509.08</b>	<b>9,239.73</b>	<b>10,370.85</b>	<b>26,019.47</b>		
Porcentaje	67.92	1.57	27.44	3.07				
Unidades de producción	CONSULTA	CONSULTA	CONSULTA	CONSUL	RECETAS			
Producción primaria	13779	319	7462	606	19331			
Producción secundaria	0	0	0	0	0			
<b>TOTAL COST</b>	<b>300,676.14</b>	<b>SUMATORI</b>	<b>Diferencia</b>					
		300,676.13	0.01					