



UNIVERSIDAD TÉCNICA PARTICULAR DE LOJA
La Universidad Católica de Loja

ÁREA ADMINISTRATIVA

TITULACIÓN DE INGENIERÍA EN CONTABILIDAD Y AUDITORÍA

Análisis y aplicación de las normas internacionales de información financiera NIIF relacionadas con la preparación y presentación de estados financieros de la empresa comercial Supermercados Yerovy. Año 2012.

TRABAJO DE FIN DE TITULACIÓN

AUTORAS:

Torres Torres, María Luisa

Rodríguez Sarango, Lorena Elizabeth

DIRECTORA:

Enríquez Valdivieso, María Lourdes, Lcda

CENTRO UNIVERSITARIO LOJA

2013

CERTIFICACIÓN

Licenciada.

María Lourdes Enríquez Valdivieso

DIRECTORA DEL TRABAJO DE FIN TITULACIÓN.

Certifica:

Que el presente trabajo denominado: Análisis y aplicación de las normas internacionales de información financiera NIIF relacionadas con la preparación y presentación de estados financieros. Año 2012, realizado por las profesionales en formación: María Luisa Torres Torres y Lorena Elizabeth Rodríguez Sarango, cumple con los requisitos establecidos en las normas generales para la Graduación en la Universidad Técnica Particular de Loja, tanto en el aspecto de forma como de contenido, por lo cual me permito autorizar su presentación para los fines pertinentes.

Loja, abril de 2013

f).....

DECLARACIÓN DE AUTORÍA Y CESIÓN DE DERECHOS

“Nosotras: María Luisa Torres Torres y Lorena Elizabeth Rodríguez Sarango declaramos ser autoras del presente trabajo y eximimos expresamente a la Universidad Técnica Particular de Loja y a sus representantes legales de posibles reclamos o acciones legales.

Adicionalmente declaro conocer y aceptar la disposición del Art. 67 del Estatuto Orgánico de la Universidad Técnica Particular de Loja que en su parte pertinente textualmente dice: “Forman parte del patrimonio de la Universidad la propiedad intelectual de investigaciones, trabajos científicos o técnicos y tesis de grado que se realicen a través, o con el apoyo financiero, académico o institucional (operativo) de la Universidad”

f.....
María Luisa Torres Torres
C.I. 1103401616

f.....
Lorena Elizabeth Rodríguez Sarango
C.I. 1104767064

DEDICATORIA.

Con gratitud dedico este trabajo a DIOS por ser fortaleza en mi vida y por permitirme cumplir mis ideales, a mis queridos Padres: Franco y Mariana, a mis Hermanos, Tíos y Amigos, quienes siempre estuvieron cerca y me ayudaron a superar los obstáculos para cumplir este reto.

Con mucho aprecio y cariño, a mi gran amiga y compañera M. Luisa, quien con su ejemplo de vida y superación me ha enseñado que todo es posible cuando lo deseamos con el corazón.

Lorena Rodríguez

A mi DIOS JEHOVA, que me ha llenado de bendiciones todos estos años.

A mi querido esposo e hijos, que siempre han estado a mi lado brindándome apoyo, incondicional, sabiduría y paciencia, forjando en mí una profesional.

A mi hermana y sobrina que siempre estuvieron dándome el apoyo, y ánimo para seguir preparándome.

M. Luisa Torres

AGRADECIMIENTO

Agradezco a Dios por permitirme llegar hasta la cumbre de este sueño, a la Universidad Técnica Particular de Loja, que a través de la Escuela de Ciencias Contables y Auditoría me ha permitido cumplir esta meta, a la Lcda. María Lourdes Enríquez por su dedicación al orientarnos y guiarnos durante el proceso y desarrollo de esta Tesis, a Supermercados Yerovy por facilitarnos la información necesaria para el desarrollo del presente trabajo investigativo. Mi Gratitud a mis Padres por sus sacrificios encaminados al cumplimiento de este gran Objetivo.

Lorena Rodríguez

A mi señor Dios, por haberme acompañado a cada momento de mi vida y concederme luz, sabiduría y amor.

A la Universidad Técnica Particular de Loja, por permitirme ser parte de ella.

Mi agradecimiento profundo a mi hija Jhulissa, por sus lindas palabras de optimismo, superación y apoyo, y así con fe y confianza cumplir mis metas y seguir adelante.

A mis padres y hermanos, por su apoyo incondicional, y estar junto a mí.

María Luisa Torres

ÍNDICE DE CONTENIDOS

Portada	i
Certificación	ii
Declaración de autoría y cesión de derechos	iii
Dedicatoria	iv
Agradecimiento	v
Índice de contenidos	vi
Resumen	1
Abstract	2
Introducción	3
1. CAPÍTULO I: ASPECTOS GENERALES DE LA NORMATIVA CONTABLE Y APLICACIÓN DE LAS NIIF EN EL ECUADOR.	5
1.1. Normas Internacionales de Información Financiera (NIIF)	6
1.2. Organismos Emisores de la Normativa Contable	6
1.3. Definición de las NIIF	7
1.4. Objetivos de las NIIF	7
1.5. Ventajas de la aplicación de las NIIF	8
1.6. Aplicación de las NIIF a nivel mundial	9
1.7. Evolución de la normativa contable	10
1.8. Organismos que regulan la actividad económica en el Ecuador	10
1.8.1. Superintendencia de Compañías	10
1.8.2. Servicio de Rentas Internas	11
1.8.3. Superintendencia de Bancos y Seguros	11
1.9. Obligatoriedad de la aplicación de las NIIF en el Ecuador	12
Antecedentes	12
2. CAPITULO II: ANÁLISIS DEL MARCO CONCEPTUAL PARA LA PREPARACIÓN Y PRESENTACIÓN DE ESTADOS FINANCIEROS Y LAS NIIF RELACIONADAS CON LA PRESENTACIÓN DE ESTADOS FINANCIEROS (NIC 1, NIC 7, NIC 18, NIC 12 Y SECCIONES 2 A LA 8 DE LA NIIF PARA PYMES)	14
2.1 Marco conceptual para la preparación y presentación de estados financieros.	15

2.2 NIC 1 Presentación de Estados Financieros	16
Objetivo	16
Alcance	16
Análisis	16
Activos	17
Activo Corriente	17
Activo No Corriente	17
Pasivos	17
Pasivo Corriente	17
Pasivo No Corriente	18
Patrimonio Neto	18
Ingresos	18
Ingresos Ordinarios	18
Gastos	18
Costo de Ventas y Producción	18
Gastos de Venta	18
Gastos de Administración	19
Gastos Financieros	19
2.3 NIC 7 Estados de Flujo de Efectivo	19
Objetivo	19
Alcance	19
Análisis	20
Actividades de Operación	20
Actividades de Inversión	20
Actividades de Financiación	21
2.4 NIC 18 Ingresos Ordinarios	21
Objetivo	21
Alcance	21
Análisis	21
2.5 NIC 12 Impuestos a las Ganancias	23
Objetivo	23
Alcance	23
Análisis	23
2.6 NIIF para PYMEs	24
2.6.1 Importancia de la Aplicación de las NIIF para PYMEs	24
2.6.2 Secciones de la 2 a la 8	25

CUADRO COMPARATIVO NIIF COMPLETAS CON NIIF PARA PYMES	25
2.6.2.1 Notas a los Estados Financieros	25
Alcance	25
Estructura de las Notas	25
Información a Revelar sobre Políticas Contables	26
Información sobre Juicios	26
Información sobre las fuentes clave de incertidumbre en la Estimación	26
2.7 Diferencias entre las NIIF completas y NIIF para PYMEs (Secciones 2 a la 8)	27
2.8 Análisis de los formatos de la SIC.	28
Formato: Conciliación del Estado de Situación Financiera de NEC a NIIF	28
Formato: Conciliación del Estado de Resultado Integral	29
Formato: Estado de Situación Financiera Consolidado	29
Formato: Estado de Resultado Integral Consolidado	29
Formato: Estado de Cambios en el Patrimonio Consolidado	29
Formato: Estado de Flujo de Efectivo	29
CUADRO COMPARATIVO: VENTAJAS Y DESVENTAJAS ENTRE BALANCES NEC Y NIIF	30
Presentación de los formatos de los estados financieros	32
3 CAPÍTULO III: APLICACIÓN PRÁCTICA	49
3.1 Antecedentes Generales de la Empresa	50
Reseña histórica	50
Misión	50
Visión	51
Objetivos	51
3.2 Estructura Organizacional	52
ORGANIGRAMA	52
FUNCIONES DE JERARQUÍAS Y DEPARTAMENTOS	53
3.3 Procesos Generales	55
3.3.1 Operaciones y Actividades Principales	55
3.3.2 Cumplimiento	56
3.3.3 Políticas Contables Significativas	56
3.3.4 Presentación de Estados Financieros	56
3.3.4.1 Objetivo y Contenido Básico de los Estados Financieros.	56

Estados Financieros Básicos	57
3.4 Preparación y Presentación de Estados Financieros Bajo NIIF para Pymes o NIIF Completas	58
3.4.1 Plan de cuentas	58
3.4.2 Elaboración de Políticas Contables y Estimaciones	63
3.4.2.1. Política contable	63
3.4.2.1.1 Políticas contables específicas para la Empresa	63
3.4.2.1.2 Políticas contables de cuentas	64
Cuentas por cobrar	64
Inventarios	65
Propiedad planta y equipo	65
Método de depreciación	65
Tabla de depreciación	66
Ingresos ordinarios	67
Intangibles	67
Beneficios a empleados	67
3.4.2.2. Cambios en las estimaciones contables	68
3.4.2.3. Errores de periodos anteriores	68
3.4.3 Procesos de control interno aplicables para NIIF	69
Efectivo y equivalentes al efectivo	69
Procesos de control	69
Administrativos	69
Contables	70
Cuentas por cobrar	70
Clientes	70
Procesos de control	70
Administrativos	70
Contables	71
Activos por impuestos corrientes	71
Crédito tributario a favor de la empresa IVA	71
Procesos de control	71
Administrativos	71
Contables	72
Activos por impuestos corrientes	72
Crédito tributario a favor de la empresa IR	72

Procesos de control	72
Administrativos	72
Contables	72
Activos no corrientes mantenidos para la venta	72
Procesos de control	73
Administrativos	73
Contables	73
Propiedad planta y equipo	74
Depreciación acumulada	74
Deterioro acumulado	74
Procesos de control	74
Administrativos	74
Contables	74
Beneficios a empleados a corto plazo	76
Procesos de control	76
Administrativos	76
Contables	76
Proveedores (NIC 1, 32, 39, NIIF 7 Y 9)	77
Procesos de control	77
Administrativos	77
Contables	77
Gastos de operación	78
Procesos de control	78
Administrativos	78
Contables	78
3.4.4 Presentación de Estados Financieros y Notas Explicativas	78
3.4.4.1 Presentación de estados financieros	78
Estado de Situación Financiera	79
Estado de Pérdidas y Ganancias	81
3.4.4.1.1 Explicación de ajustes	82
Ajuste cuentas por cobrar clientes	82
Ajuste de inventario	83
Ajuste de depreciación	84
3.4.4.2 Notas a los estados financieros	85

Conciliaciones de estados Financieros de NEC a NIIF	92
CONCLUSIONES	107
RECOMENDACIONES	108
BIBLIOGRAFÍA	109
ANEXOS	111

Resumen Ejecutivo

El presente trabajo investigativo se orienta a la correcta adopción e implementación de las Normas Internacionales de Información Financiera, mismas que la Superintendencia de Compañías ha decretado aplicarlas de forma obligatoria, con el fin de fortalecer las relaciones comerciales, tanto en el ámbito local, nacional, regional, como internacional; el resultado de la aplicación de estas normas es proporcionar uniformidad, transparencia, comprensibilidad, e integridad en la comparabilidad de estados financieros entre compañías y sobre todo evitar los fraudes.

Las NIIF, como tema de carácter nuevo, facilita a la empresa en estudio, la comprensión de su aplicación, la oportunidad de conocer y corregir errores, tener una proyección clara del futuro, que le permita tomar decisiones seguras, reduciendo la incertidumbre.

A nivel profesional, afianzar los conocimientos adquiridos durante la formación académica, y así aportar con el desarrollo y adelanto de la sociedad.

PALABRAS CLAVES: NIIF para PYMES, NIC, Estados Financieros, Políticas y Estimaciones Contables.

Abstract

The aim of this research work is to focus on the correct adoption and put into practice the International Financial Reporting Standards as well as to concentrate on that, that the Superintendency of Companies has decreed to use them compulsory in order to strengthen trade relations at local, national, regional and international levels. The result of the usage of these standards is to provide uniformity, transparency, understandability, comparability and integrity of financial statements among companies and finally the main goal of all this is to avoid fraud.

The NIIF as a new manner allows the company to study, to understand its usage and application, to identify and correct mistakes, furthermore to have a clear view of the future, which enables to make correct decisions and in this way can be reduced the uncertainty.

On a professional level the aim is to reinforce the knowledge acquired during the academic formation and so contribute to the development and advancement of society.

KEYWORDS: IFRS for SMEs, IAS, Financial Statements Accounting Policies and Estimates.

Introducción

La finalidad del desarrollo de este trabajo de investigación es: analizar algunas de las *Normas Internacionales de Información Financiera* aplicables a los estados financieros, para aplicarlas a los estados financieros de la empresa “Supermercados Yerovy”, y así fortalecer nuestros conocimientos, contribuir a la sociedad del área contable y la obtención del título de ingeniería en Contabilidad y Auditoría.

La información de la investigación se clasifica en tres capítulos:

CAPÍTULO I

En este capítulo se desarrolla la conceptualización de: aspectos generales de la normativa contable, organismos emisores, contextualización de las normas internacionales de información financiera, objetivos, ventajas, aplicación, evolución y organismos reguladores.

CAPÍTULO II

Análisis del marco Conceptual para la preparación y presentación de estados financieros, y las NIIF relacionadas con la presentación de estados financieros.

En donde se interpreta las siguientes normas:

NIC 1, NIC7, NIC 18, NIC 12 y secciones de la 2 hasta la 8 de la NIC para pymes.

CAPÍTULO III

Se procede a la aplicación práctica de las NIIF en supermercados Yerovy, en donde se menciona los antecedentes, estructura y procesos generales de la empresa; implementación de políticas contables y control interno, además la preparación, presentación de los estados financieros bajo NIIF para pymes y notas explicativas.

La importancia de la aplicación de las NIIF, en la empresa Supermercados Yerovy radica en dar cumplimiento con lo establecido por el organismo controlador y regulador de las compañías, llevar un adecuado control contable en beneficio de la entidad para que la información financiera sea confiable en la toma de decisiones.

Las normas internacionales de información financiera (NIIF), conocidas también por su acrónimo en inglés IFRS (International Financial Reporting Standard), son normas que se han adoptado por más de 100 países.

Cabe mencionar que su aplicación conlleva ciertas situaciones negativas, entre las que se puede señalar: costos en los que se debe incurrir para su implementación, lenta familiarización, por lo que es necesario establecer una capacitación permanente, en las diversas jerarquías organizacionales.

La información contable es el método de comunicación más utilizado por las empresas y por los grupos de interés para fortalecer las relaciones comerciales y tomar decisiones locales, nacionales e incluso internacionales.

Por ello, a partir de la estructuración analítica de variables favorables y desfavorables en la aplicación de las normas internacionales de información financiera, en especial tributaria, causadas por la transición al nuevo sistema de información contable y la evaluación real del impacto de la conversión, contribuye a establecer el problema a investigar y a tenerlo en cuenta para la posible inmersión de las empresas nacionales en los espacios mundiales.

**1. CAPÍTULO I: ASPECTOS GENERALES DE LA NORMATIVA CONTABLE Y
APLICACIÓN DE LAS NIIF EN EL ECUADOR.**

1.1. Normas internacionales de información financiera (NIIF)

Las NIIF comprenden tanto las normas contables, como las interpretaciones emitidas por el Consejo de Normas Internacionales de Contabilidad (IASB), que es un organismo independiente establecido para promulgar normas contables de aplicación mundial de elevada calidad.

Es relevante reconocer que la conversión a NIIF no es simplemente un cambio de políticas, sino que involucra todos los aspectos de una compañía, incluso: sistemas de reporte financiero, control interno, impuestos, tesorería, asuntos legales y otros; esto implícito a una transformación de empleados, procesos y sistemas.

1.2. Organismos emisores de la normativa contable¹

La normativa contable es controlada y emitida por ciertos organismos encargados de regularizar su aplicación de forma adecuada, con el objeto de fortalecer, y ampliar las economías de cada nación.

Entre los organismos emisores, que han sido parte crucial en la emisión, citamos:

FMI Fondo Monetario Internacional

BM Banco Mundial

ONU Organización de Naciones Unidas

IASC.- Comité de Normas Internacionales de Contabilidad, creado el 29 de junio de 1973 con el objeto de formular y publicar para el interés público, normas de contabilidad que deben observarse en la presentación de estados contables.

IASB.- Consejo de Estándares Internacionales de Contabilidad. (International Accounting Standards Board), creado en 2001, establece los requisitos de reconocimiento, medición, presentación e información a revelar que se refieren a las transacciones y sucesos económicos que afectan a una empresa y que se reflejan en los estados financieros.

¹ Organismos emisores. (s.f.). En Normas Internacionales de contabilidad. Recuperado de:
<http://www.fic.igae.pap.minhap.gob.es/sitios/fic/es-ES/Actividades/Documents/Colombia6Foro.pdf>

IFAC.- Federación Internacional de Contadores. (International Federation of Accountants), fue fundada el 07 de octubre de 1977 en Munich, Alemania en el congreso mundial de contadores. La sede de esta organización es New York.

Superintendencia de Compañías.

Organismo controlador y regulador de las compañías en Ecuador.

1.3. Definición de las NIIF

Las NIIF, son reglas que admiten la elaboración de estados financieros, bajo los criterios de uniformidad y comparabilidad.

Las normas internacionales de información financiera, conocidas con las siglas IFRS en Inglés, comprenden un conjunto de normas de contabilidad, emitidas por el IASB.

“Las NIIF establecen los requerimientos de reconocimiento, medición, presentación e información a revelar que se refieren a las transacciones y otros sucesos y condiciones que son importantes en los estados financieros con propósito de información general. También pueden establecer estos requerimientos para transacciones, sucesos y condiciones que surgen principalmente en sectores industriales específicos”².

1.4. Objetivos de las NIIF³

- Proveer un único set de estándares contables de alta calidad, entendibles, de práctica aplicación, globalmente aceptadas y basadas en claros principios, que sea uniforme y comparable, en un mercado financiero global cada vez más competitivo que propende a eficientizar costos.
- Proporcionar un conjunto de normas contables de carácter mundial, que sean de alta calidad y que en función del interés público, les permita, la preparación, presentación y el uso de estados financieros de propósito general, cuya información sea confiable, transparente y comparable, que facilite la toma de las decisiones económicas.

² Definición NIIF. (s.f.). En Contenidos Contabilidad Pública. Recuperado de: http://www.mef.gob.pe/contenidos/conta_publica/con_nor_co/vigentes/niif/NIIF_PYMES.pdf

³ Objetivos NIIF. (s.f.). En NIIF. Recuperado de: http://es.wikipedia.org/wiki/Normas_Internacionales_de_Informaci%C3%B3n_Financiera

- Utilizar un lenguaje financiero y económico común, que facilite e incremente las negociaciones internacionales, que permita conquistar nuevos mercados, eliminar barreras de comercio y comunicación.

1.5. Ventajas de la aplicación de las NIIF⁴

Las ventajas que nos ofrecen las NIIF, son de gran importancia, sobre todo tomando en cuenta que son normas de índole y aplicación internacional.

Entre las numerosas ventajas que nos proporcionan las NIIF citamos:

- ✓ Eliminación de barreras al flujo de capitales
- ✓ Beneficios para los inversores
- ✓ Aumento de la calidad y comparabilidad de la información financiera
- ✓ Disminución de los costes de elaboración de información
- ✓ Facilitación del proceso de consolidación de la información de multinacionales.
- ✓ Armonizar la información
- ✓ Comparabilidad
- ✓ Uniformidad
- ✓ Confianza
- ✓ Mejora la competitividad
- ✓ Reduce el costo de capital
- ✓ Incrementa la inversión mundial
- ✓ Una conversión planeada y administrada apropiadamente puede representar mejoras sustanciales en el desempeño de la función financiera así como mejores controles y reducción en los costos
- ✓ Reportes más eficientes y la creación de rendimientos en costos para compañías globales
- ✓ Oportunidades de adquisición mejoradas
- ✓ Acceso a mercados de capital mejorado
- ✓ La conversión a NIIF provee la oportunidad de evaluar y realinear los sistemas y mejorar los controles internos
- ✓ Naturalezas basadas en principios permite a los contadores el aplicar juicios profesionales, antes que simplemente seguir reglas.

⁴ Ventajas NIIF. (s.f.). En ventajas de las NIIF. Recuperado de: http://edr.bligoo.com.ve/ventajas-de-las-niif#.UfXPH409_c0

1.6. Aplicación de las NIIF a nivel mundial⁵

La necesidad de atravesar fronteras, de conquistar nuevos mercados y de invertir internacionalmente, da lugar a un gran volumen de información y de transacciones; frente a esta realidad se buscó la implementación de un único grupo de normas contables (Normas Internacionales de Información Financiera), que permitan mejorar la transparencia y comparabilidad de la información financiera, que todo el mundo se pueda comunicar por medio de un mismo lenguaje, evitando de esta forma los fraudes.

Cuando las empresas manejaban economías a pequeña escala, no se veía la necesidad de ajustarse a un formato que proporcione: comparabilidad y uniformidad; sin embargo con el pasar de los años, las importaciones y exportaciones de productos, las actividades de negocios internacionales, la internacionalización de las bolsas de valores, hace necesaria la armonización de las normas contables y financieras; la creación de un lenguaje financiero común.

La aplicación de estándares contables de aplicación universal, responde también a la necesidad de disminuir los fraudes y maquillajes en los reportes, debido a que en los últimos años esta escena se ha presentado continuamente.

“Las actividades de negocio internacionales crean la necesidad de disponer de más información comparable entre entidades que están establecidas en países diferentes” (Hansen-Holm, 2011, p.4).

Actualmente, alrededor de 100 países de cada uno de los continentes han implementado, o planean implementar las NIIF.

⁵ Las NIIF a nivel mundial. (s.f.). En las NIIF en el mundo. Recuperado de: <http://actualicese.com/actualidad/2008/08/14/las-niif-en-el-mundo-guia-rapida-en-espanol/>

1.7. Evolución de la normativa contable⁶

Hasta 1973. No hay principios generalmente contables. Solo información Fiscal.
1973 –1989.

Primer principio generalmente contable.

No obligatorio.

Se desarrolla la partida doble

Pesa mucho la fiscalidad.

Año 1988. Ley de auditoría

Año 1989. La reforma mercantil.

Año 1990. El nuevo principio generalmente contable.

* Primer plan obligatorio.

* Inició separación con la fiscalidad

* Información contable pública

Año 1995. Nuevo impuesto a sociedades

Años 2002-2005. Normas internacionales de contabilidad

1.8. Organismos que regulan la actividad económica en el Ecuador

Dentro de nuestra economía, las instancias competentes han establecido impulsar y exigir mediante resoluciones; la acogida y aplicación de las NIIF, con la finalidad de obtener en los estados financieros revelación clara de su contenido y sobre todo comparabilidad con los estados financieros de otros países. En nuestro país las entidades reguladoras de la actividad económica son: la Superintendencia de Compañías, el Servicio de Rentas Internas y, la Superintendencia de Bancos y Seguros.

1.8.1 Superintendencia de compañías.

“La Superintendencia de Compañías, está facultada para determinar los *principios contables* que se aplicarán en las entidades sujetas a su control”⁷,

Este organismo tiene la facultad de exigir a las empresas la implementación de las NIIF, la Superintendencia de Compañías como organismo técnico con autonomía administrativa,

⁶ Evolución normativa. (s.f.). En Normas Internacionales de contabilidad de IASB. Recuperado de: <http://www.slideshare.net/eromerof/2-normas-internacionales-y-el-iasb>

⁷ Ley de Compañías. (s.f.). En Resolución N° 08. G.DSC.010. Recuperado de: [http://www.deloitte.com/assets/Dcom-Ecuador/Local%20Assets/Documents/RESOLUCION\(1\).PDF](http://www.deloitte.com/assets/Dcom-Ecuador/Local%20Assets/Documents/RESOLUCION(1).PDF)

tiene personalidad jurídica y su primera autoridad y representante legal es el Superintendente de Compañías, de acuerdo con el artículo 433 El superintendente de compañías tiene la facultad de expedir las regulaciones, reglamentos y resoluciones que considere necesarios para el buen gobierno, vigilancia y control de las compañías anónimas, compañías limitadas, de las empresas extranjeras, de las bolsas de Valores, etc.

Durante los últimos años este ente ha emitido algunas resoluciones respecto de la aplicación de las NIIF, para la preparación y presentación de estados financieros, con el único fin de determinar su aplicación obligatoria a partir del 2010, para ello se ha clasificado las entidades en grupos. (Ver obligatoriedad de la aplicación de NIIF, p. 11).

1.8.2 Servicio de rentas internas.

El Servicio de Rentas Internas (SRI), es un organismo autónomo, su función principal es el cobro o recaudación de impuestos, a partir de una base de datos de contribuyentes. Su finalidad es la de consolidar la cultura tributaria en el país a efectos de incrementar sostenidamente el cumplimiento voluntario de las obligaciones tributarias por parte de los contribuyentes.

Según las reformas al reglamento de aplicación a la ley de régimen tributario interno, en su Art. 39; se establece que: Para las personas naturales obligadas a llevar contabilidad y sociedades que no estén bajo el control y vigilancia de las Superintendencias de Compañías o de Bancos y Seguros, la contabilidad se llevará con sujeción a las Normas Ecuatorianas de Contabilidad (NEC) y a las Normas Internacionales de Contabilidad (NIC), en los aspectos no contemplados por las primeras, cumpliendo las disposiciones de la Ley de Régimen Tributario Interno y este reglamento. Por lo tanto todas las personas y sociedades que lleven contabilidad, deberán aplicar NIIF⁸

1.8.3 Superintendencia de bancos y seguros.

La Superintendencia de Bancos y Seguros, es el organismo encargado del control de actividades bancarias del Ecuador. El estado proporciona las leyes y reglamentos especiales para proceder a realizar sus operaciones.

Mediante un comunicado por parte de la Superintendencia de Bancos y Seguros, se manifiesta que los bancos, cooperativas de ahorro y crédito, aseguradoras y toda entidad

⁸ Reglamento Régimen Tributario Interno. (s.f.). En Boletín Kwa. Recuperado de: <http://www.kva.com.ec/boletin.php?c=1363&inPMAIN=1#7562>

regulada por este organismo de control, darán inicio a la aplicación de normas internacionales de información financiera una vez que se reestructure el “Catálogo de cuentas” capaz que se adapten a los estándares exigidos por las NIIF, razón por la cual se entiende que estas instituciones financieras, darán inicio el 1 de Enero de 2010.⁹

Las instituciones bajo el control de la Superintendencia de Bancos y Seguros se someterán y aplicarán a las normas contables dispuestas por el organismo de control, contenidas en los catálogos de cuentas y en la codificación de resoluciones de la superintendencia de bancos y seguros y de la Junta Bancaria; en lo no previsto por dichos catálogos, ni por la citada codificación, se aplicarán las normas internacionales de información financiera “NIIF’s”.

1.9. Obligatoriedad de la aplicación de las NIIF en el Ecuador¹⁰

En la legislación ecuatoriana, mediante decretos y resoluciones se ha establecido la obligatoriedad de aplicar las NIIF; aplicación que debido al impacto negativo que pudo haber causado por ser de carácter nuevo, se ha retrasado, con el fin de irse familiarizando y adaptando de forma gradual.

Para ello se ha considerado establecer una agenda, con el objetivo de proveer a los participantes en forma integral y mecánica, de un conocimiento profundo sobre la elaboración, medición y análisis de la información financiera frente a las NIC y NIIF, las ventajas y la problemática que conlleva el acogimiento de este nuevo tratamiento contable a las empresas, así como dar a conocer la responsabilidad legal que asume el directorio, la gerencia y el contador público autorizado en la aplicación de las NIIF y sus interpretaciones, al momento de preparar, presentar y/o auditar internamente los estados financieros de las empresas.

Antecedentes

“El 21-08-2006 la Superintendencia de Compañías adoptó las NIIF, determinando su obligatoriedad desde el 01-01-2009 (RO 348: 04-09-2006).

El 20-11-2008, la Superintendencia de Compañías establece el *cronograma de aplicación* de las NIIF (Res. 08 - RO 498: 31-12-2008).

⁹ Sistema Financiero. (s.f.). En Boletín Contable. Recuperado de: www.boletincontable.com

¹⁰ Obligatoriedad de las NIIF. (s.f.). En Resolución N° 08. G.DSC. Recuperado de: <http://es.scribd.com/doc/13333613/Cronograma-de-aplicacion-de-NIIF-en-Ecuador>

Se establecen 3 grupos para su obligatoriedad:

Grupo I.- 01-01-2010

Las compañías:

- Regulados por la ley mercado valores
- Las auditoras externas

Grupo II.- 01-01-2011

Las compañías:

- Con activos desde 4 mil millones al 31 de diciembre de 2007.
- Holding o tenedoras de acciones;
- Estatales y de economía mixta;
- Sucursales extranjeras.

Grupo III.- 01-01-2012

- Todas las demás compañías no consideradas en los grupos anteriores.

Se establece para cada grupo de empresas como año de transición el inmediato anterior al de su implementación.

Deben elaborar hasta el 31 de marzo de cada año:

- Plan de capacitación
- Plan de implementación
- Diagnóstico de los impactos
- Conciliaciones del estado de resultados, bajo NEC
- Conciliaciones del patrimonio neto bajo NEC al 01-01 y al 31-12
- Ajustes al flujo de efectivo, bajo NEC”

2. CAPÍTULO II: ANÁLISIS DEL MARCO CONCEPTUAL PARA LA PREPARACIÓN Y PRESENTACIÓN DE ESTADOS FINANCIEROS Y LAS NIIF RELACIONADAS CON LA PRESENTACIÓN DE ESTADOS FINANCIEROS (NIC 1, NIC 7, NIC 18, NIC 12 Y SECCIONES 2 A LA 8 DE LA NIIF PARA PYMES)

2.1. Marco conceptual para la preparación y presentación de estados financieros¹¹

El marco conceptual contiene los estados financieros elaborados con el objeto de proporcionar información general, estos estados se elaboran y presentan anualmente con el propósito de satisfacer las necesidades de información de los variados usuarios.

Los estados financieros comprenden:

- Balance de situación general
- Estado de resultados integral
- Estado de cambios en el patrimonio
- Estado de flujo de efectivo
- Notas a los estados

Entre los usuarios de los estados financieros están los inversionistas, empleados, prestamistas, proveedores y otros acreedores comerciales, clientes, el gobierno y el público en general; cada uno con diversas necesidades de información

“El marco conceptual de las NIIF establece que el objetivo principal de los estados financieros es proporcionar información sobre el desempeño y cambio de la situación financiera de una empresa”. (Hansen-Holm, 2011, p. 137).

Para alcanzar este objetivo, es necesario que los estados financieros se elaboren sobre la base de acumulación o del devengo contable, es decir que los efectos de las transacciones y demás sucesos se reconocen cuando ocurren y no cuando se recibe o paga dinero u otro equivalente al efectivo, permitiendo a los usuarios conocer los cobros u obligaciones de transacciones pasadas.

Los estados financieros serán elaborados sobre la base del negocio en marcha, es decir bajo la hipótesis de que la empresa continuará con sus actividades en un futuro predecible, revelando información acerca de la base utilizada en ellos a menos que la empresa pretenda liquidar la entidad y cesar su actividad, para lo cual deberá usar otra base.

El objeto de los estados financieros es proporcionar información sobre la situación financiera, desempeño, resultados y cambios en la situación financiera, útil para la toma de decisiones económicas de una diversa gama de usuarios

¹¹ Marco conceptual. (s.f.). En Marco conceptual. Recuperado de: <http://www.slideshare.net/dandino2011/marco-conceptual-niifs>

Características:

Comprensibilidad
Relevancia
Fiabilidad
Representación fiel
Integridad
Comparabilidad.

Los estados financieros se componen de elementos, los mismos que se clasifican de acuerdo a sus características económicas, entre los que se relacionan directamente con la medida de situación financiera están: los activos, pasivos y patrimonio neto, reflejados en el balance general y los que se relacionan directamente con el desempeño los ingresos y gastos, reflejados en el estado de resultados.

2.2. NIC 1 Presentación de estados financieros

Objetivo

“Presentar los estados financieros como un propósito general para que sean comparables con los estados financieros anteriores de la misma empresa o con los de otra empresa”¹².

Alcance

“Una entidad aplicará la NIC 1 al preparar y presentar estados financieros de propósito de información general conforme a Normas Internacionales de Información Financiera”. (Hansen-Holm, 2011, p. 168).

Análisis

Los estados financieros tienen importancia significativa, debido a que son parte crucial en la toma de decisiones de una empresa ya sea para decidir su rumbo, para invertir en ella o para que los clientes sientan confianza en los bienes o servicios de los que son usuarios, es por estas razones que se deben elaborar con juicio profesional y sobre todo ajustándose a los parámetros emitidos por el IASB.

Es necesario recalcar que esta NIC es dirigida propiamente para entidades con fines de lucro.

¹² NIC 1. (s.f.). En Slideshare Recuperado de: <http://www.slideshare.net/barce23/nic-1-presentacin-de-los-estados-financieros>

Los estados financieros generalmente tienen el objeto de brindar información sobre la situación financiera, rendimiento financiero, flujos de efectivo, siendo útil a los usuarios al momento de tomar decisiones económicas, para cumplir con este objetivo se proporcionará información acerca de: activos, pasivos, patrimonio neto, ingresos, gastos, cambios en el patrimonio neto y flujos de efectivo.

Al igual que se mencionó en el Marco Conceptual los estados financieros se elaboraran bajo la hipótesis de empresa en funcionamiento,

Reconocimiento de las partidas de los elementos de los estados financieros:

Activos.- Se reconoce un activo en el balance de situación general cuando es probable que se obtengan de los mismos beneficios económicos futuros para la empresa, y además el activo tiene un costo o valor que puede ser medido con fiabilidad.

Activo corriente

Un activo se clasificará como corriente cuando satisfaga alguno de los siguientes criterios:

Se trate de efectivo o activos equivalentes de efectivo que no estén restringidos

- Se espere realizar, vender o consumir, dentro del periodo de los doce meses posteriores a la fecha del balance;
- Se mantenga fundamentalmente con fines de negociación; o,
- Se trate de efectivo u otro medio equivalente al efectivo, cuya utilización no esté restringida, para ser intercambiado o usado para cancelar un pasivo, al menos dentro de los doce meses siguientes a la fecha del balance.

Activo no corriente

Incluye todos los activos de propiedad planta y equipo, depreciaciones acumuladas, deterioros de activos, activos intangibles.

Pasivos.- Se reconoce un pasivo, en el balance de situación general, cuando es probable que, del pago de esa obligación actual, se derive la salida de recursos que lleven incorporados beneficios económicos, y además la cuantía del desembolso a realizar pueda ser evaluada con fiabilidad.

Pasivo corriente

Un pasivo se clasificará como corriente cuando satisfaga alguno de los siguientes criterios:

- Se mantenga fundamentalmente para negociación;
- Deba liquidarse dentro del periodo de doce meses desde la fecha del balance; o
- La entidad no tenga el derecho incondicional para aplazar la cancelación del pasivo durante, al menos, los doce meses siguientes a la fecha del balance.

Pasivo no corriente

Los que no cumplan con las condiciones de pasivos corrientes.

Patrimonio Neto.- es la parte residual de los activos de la empresa, una vez deducidos todos sus pasivos.

Ingresos.- Se reconoce un ingreso en el estado de resultados cuando se ha producido un incremento en los beneficios económicos futuros, relacionado con un incremento en los activos o un decremento en los pasivos, y además el importe del ingreso puede medirse con fiabilidad.

Ingresos ordinarios

Los ingresos de actividades ordinarias surgen en el curso de las actividades ordinarias de la entidad, y corresponden a una variada gama de denominaciones, tales como ventas, honorarios, intereses, dividendos, alquileres y regalías.

Gastos.- Se reconoce un gasto en el estado de resultados cuando ha surgido un decremento en los beneficios económicos futuros, relacionado con un decremento en los activos o un incremento en los pasivos, y además el gasto puede medirse con fiabilidad. En definitiva, esto significa que tal reconocimiento del gasto ocurre simultáneamente con el reconocimiento de incrementos en las obligaciones o decrementos en los activos (por ejemplo, la acumulación o el devengo de salarios, o bien la depreciación del equipo).

Costos de ventas y producción

Comprende el costo de los inventarios vendidos, que incluye todos los costos derivados de la adquisición y transformación, así como otros costos indirectos de producción necesarios para su venta.

Gastos de venta

Son todos los gastos que se ocasionan por la venta del producto terminado o servicio.

Gastos de administración

Los gastos de administración son los que se generan del manejo o dirección de la empresa, es decir, todos los gastos que se generan en las oficinas y por causa del personal administrativo. Son aquellos gastos que tienen que ver directamente con la administración general del negocio, y no con sus actividades operativas. Por ejemplo, salarios de gerentes, jefes, contadores, auxiliares, papelería de oficinas, suministros y equipo de oficinas, combustible de gerentes, jefes u otro personal administrativo, capacitación de personal de oficina, seguro social de empleados de oficina, seguro de vehículos de personal administrativo, etc.

Gastos financieros

Son los gastos que reflejan el costo de capital o el costo que representa para la empresa financiarse con terceros. Son el costo de los pasivos, es decir de las deudas que tiene la empresa. El más importante es el interés que se paga sobre las deudas con bancos o con terceros, también las comisiones que se pagan cuando se formalizan préstamos, algunos servicios bancarios que tienen que ver con financiamiento, etc. Hay diferencias de criterio sobre cómo se registran, por ejemplo, las comisiones por tarjetas de crédito, es preferible registrarlas con débitos en las cuentas de ventas, tal como los descuentos sobre ventas. En gastos financieros también se registra el costo por diferencial cambiario de las deudas que son en moneda extranjera, cuando esos tipos de cambio suben y hay pérdidas.

2.3. NIC 7 Estados de flujo de efectivo

Objetivo

“Exigir a las entidades que suministren información acerca de los movimientos históricos en el efectivo y los equivalentes al efectivo a través de la presentación de un estado de flujos de efectivo, clasificados según procedan de actividades de operación, de inversión y de financiación”.¹³

Alcance

La NIC 7 exige a todas las empresas presentar un estado de flujos de efectivo, independientemente de la naturaleza de sus actividades, y presentarlo como parte integrante de sus estados financieros, para cada ejercicio en que sea obligatoria la presentación de éstos.

¹³ NIC 7. (s.f.). En Investigación contabilidad. Recuperado de:
http://investigacion.contabilidad.unmsm.edu.pe/archivospdf/NIC/NIC07_04.pdf

Análisis

Todas las empresas necesitan efectivo por las mismas razones, es decir para llevar a cabo sus operaciones, pagar sus obligaciones y suministrar rendimientos a sus inversores.

La información que proporcionan los flujos de efectivo resulta ventajosa, considerando que a través del mismo se puede evaluar la capacidad de la empresa de generar efectivo y equivalentes de efectivo, además de ello conocer la liquidez y solvencia de la empresa para facilitar la toma de decisiones económicas de los usuarios, permitiéndoles además comparar el valor actual de los flujos netos de efectivo de diversas entidades.

Los equivalentes de efectivo cumplen la función de cubrir las obligaciones de pago a corto plazo.

El estado de flujo de efectivo tiene el deber de informar estrictamente sobre los flujos de efectivo ocurridos en el periodo del ejercicio económico, clasificados en actividades de operación, de inversión y financiación.

Actividades de Operación

Son aquellos flujos de efectivo originados de la actividad propia de la entidad, es decir las operaciones y sucesos relevantes que determinan las pérdidas o ganancias, mediante la evaluación se puede medir la capacidad de la entidad para reembolsar los préstamos, pagar dividendos, invertir sin necesidad de acudir a fuentes externas. Los intereses pagados, así como los intereses y dividendos percibidos, se clasificarán en las entidades financieras como flujos de efectivo por actividades de operación. Los flujos de efectivo procedentes de pagos relacionados con el impuesto sobre las ganancias deben revelarse por separado, y deben ser clasificados como flujos de efectivo procedentes de actividades de operación, a menos que puedan ser específicamente asociados con actividades de inversión o de financiación.

Actividades de Inversión

Es de suma importancia reconocer los flujos de efectivo derivados de las actividades de inversión por cuanto nos permiten reconocer los desembolsos de recursos económicos que en el futuro originarán ingresos de flujo de efectivo. Los flujos de efectivo agregados derivados de adquisiciones y enajenaciones de dependientes y otras empresas deben ser presentados por separado, y clasificados como actividades de inversión.

Actividades de Financiación

Los flujos de efectivo provenientes de actividades de financiación, facilitan pronosticar la necesidad de efectivo para cubrir obligaciones, las cuales proveen capital a la entidad. Los dividendos pagados pueden clasificarse como flujos de efectivo de actividades de financiación, puesto que representan el coste de obtener recursos financieros

La entidad puede presentar el flujo de efectivo de dos formas: por el método directo o indirecto.

Método Indirecto.- se presenta de forma separada las principales categorías de cobros y pagos en términos brutos, proporciona información útil en la estimación de flujos de efectivo futuros.

Método Directo.- se inicia presentando la pérdida o ganancia, posteriormente esta cifra se corrige por los efectos de transacciones no monetarias, partidas de pago diferidas y devengos.

2.4. NIC 18 Ingresos ordinarios

Objetivo

“Prescribir el tratamiento contable para los ingresos ordinarios que surgen de ciertos tipos de transacciones y eventos”.¹⁴

Alcance

Esta norma debe ser aplicada al contabilizar los ingresos ordinarios procedentes de las siguientes transacciones y sucesos:

- a) Venta de bienes
- b) Prestación de servicios y,
- c) Uso, por parte de terceros, de activos de la entidad que produzcan intereses, regalías y dividendos

Análisis

Los ingresos ordinarios se originan de la actividad normal o propia de la entidad, conocidos con distintas denominaciones tales como: ventas, comisiones, intereses, dividendos y regalías.

¹⁴ Ingresos ordinarios objetivo. (s.f.). En Deloitte. Recuperado de:
http://www.deloitte.com/view/es_co/co/0409264f0b0fb110VgnVCM100000ba42f00aRCRD.htm

El ingreso ordinario es la entrada bruta de beneficios económicos habidos durante el ejercicio, producto de las actividades ordinarias, dando lugar al aumento del patrimonio neto que tenga relación con las aportaciones de los propietarios del patrimonio.

Se reconoce un ingreso ordinario cuando existe la posibilidad de que los beneficios económicos fluyan a la entidad y puedan ser valorados con fiabilidad.

El uso, por parte de terceros, de activos de la entidad, da lugar a ingresos ordinarios que adoptan la forma de:

- a) *Intereses*.- cargos por el uso de efectivo, de otros medios equivalentes al efectivo o por el mantenimiento de deudas con la entidad, deben reconocerse utilizando el método del tipo de interés efectivo;
- b) *Regalías*.- cargos por el uso de activos a largo plazo de la entidad, tales como patentes, marcas, derechos de autor o aplicaciones informáticas, se consideran acumuladas (o devengadas) de acuerdo con los términos del acuerdo en que se basan y son reconocidas como tales con este criterio; y
- c) *Dividendos*.- distribuciones de ganancias a los poseedores de participaciones en la propiedad de las empresas, en proporción al porcentaje que tal participación suponga sobre el capital o sobre una clase particular del mismo, se reconocerá cuando se establezca el derecho a recibirlos por parte del accionista.

Los ingresos ordinarios comprenden solamente las entradas brutas de beneficios económicos recibidos y por recibir, por parte de la entidad, y por cuenta propia. Las cantidades recibidas por cuenta de terceros, tales como impuestos sobre las ventas, sobre productos o servicios o sobre el valor añadido, no constituyen entradas de beneficios económicos para la entidad y no producen aumentos en su patrimonio neto. Por tanto, estas entradas se excluirán de los ingresos ordinarios. De la misma forma, en una relación de comisión, entre un principal y un comisionista, las entradas brutas de beneficios económicos del comisionista incluyen importes recibidos por cuenta del principal, que no suponen aumentos en el patrimonio neto de la entidad. Los importes recibidos por cuenta del principal no constituirán ingresos ordinarios, aunque sí lo será el importe de las comisiones.

Valor razonable es el importe por el cual puede ser intercambiado un activo o cancelado un pasivo, entre partes interesadas y debidamente informadas, que realizan una transacción en condiciones de independencia mutua.

La valoración de los ingresos ordinarios debe hacerse utilizando el valor razonable de la contrapartida recibida o por recibir, derivada de los mismos.

La diferencia entre el valor razonable y el importe nominal de la contrapartida se reconoce como ingreso financiero por intereses.

2.5. NIC 12 Impuestos a las ganancias

Objetivo

“Prescribir el tratamiento contable del impuesto sobre las ganancias”.¹⁵

Alcance

Aplicable en la contabilización del impuesto sobre las ganancias.

Análisis

La base fiscal de un activo es el importe que será deducible, a efectos fiscales, de los beneficios económicos que obtenga la entidad en el futuro, cuando recupere el importe en libros de dicho activo. Si tales beneficios económicos no tributan, la base fiscal será igual a su importe en libros.

La base fiscal de un pasivo es igual a su importe en libros menos cualquier importe que, eventualmente, sea deducible fiscalmente respecto de tal partida en ejercicios futuros.

Todo reconocimiento de un activo lleva inherente la suposición de que su importe en libros se recuperará en forma de beneficios económicos, que la entidad recibirá en ejercicios futuros. Cuando el importe en libros del activo exceda a su base fiscal, el importe de los beneficios económicos imponibles excederá al importe fiscalmente deducible de ese activo.

Ciertas diferencias temporarias surgen cuando los gastos o los ingresos se registran contablemente en un ejercicio, mientras que se calculan fiscalmente en otro. Tales diferencias temporarias son conocidas también con el nombre de diferencias temporales.

¹⁵ Impuestos ganancias objetivo. (s.f.). En: el Mercurio. Recuperado de: <http://www.elmercurio.com.ec/272178-impuesto-sobre-las-ganancias.html>

2.6. NIIF para PYMEs

Son un conjunto auto contenido de normas contables basadas en las NIIF completas, reducidas para que puedan ser aplicadas en pequeñas y medianas empresas, los requerimientos son menores en comparación con las NIIF completas

2.6.1. Importancia de la aplicación de las NIIF para PYMEs.

Las pymes como ya conocemos son empresas pequeñas, por lo que los procesos ya sea legales, tributarios o de cualquier naturaleza, no son los mismos, he ahí la importancia de la aplicación de las NIIF para las pymes, la necesidad de las pequeñas empresas de ajustarse a un formato paralelo a sus actividades.

Las NIIF para pymes (normas internacionales de información financiera para pequeñas y mediana entidades), son importantes por varias razones, las cuales se cita a continuación:

- Estandarizan la aplicación de principios de contabilidad en todos los países que las adopten. Esto facilita la lectura y análisis de estados financieros que se produzcan, porque se emiten bajo los mismos lineamientos. Así un proveedor cuyos clientes están en el extranjero no tiene que hacer una traducción de los estados financieros a sus normas locales, porque en marco general son los mismos.
- La utilización de las NIIF para pymes como principios de contabilidad, aseguran la calidad de la información, toda vez que orientan el registro contable hacia el registro de la información que tenga incidencia o pueda tener sobre la situación financiera de una empresa, sin importar el carácter fiscal (impuestos o legal) que pueda tener dicha partida.
- Permite a estas entidades, acceder a créditos en el exterior, a presentar información razonable que pueda atraer otros inversionistas, y ante todo a que aprendan a utilizar la contabilidad como una herramienta para la toma de decisiones.
- Para los profesionales de la contaduría, el aprender a utilizar las NIIF para pymes, les va a permitir ampliar su mercado laboral, ya que podrán ejercer su profesión en otros países distintos a donde se formó como contador.

2.6.2. Secciones de la 2 a la 8.

Algunas secciones están dentro de las NIIF, por lo que resulta innecesario volverlas a describir, únicamente se describirán aquellas que no están incluidas; a continuación se lo demuestra mediante un cuadro comparativo:

CUADRO COMPARATIVO NIIF COMPLETAS CON NIIF PARA PYMES

Cuadro N° 1

Sección de las NIIF para PYMES	NIC Completas
Prólogo	Prólogo a las normas internacionales de información financiera
1 Pequeñas y medianas empresas	-
2 Conceptos y principios fundamentales	Marco conceptual de NIIF, NIC 1, presentación de estados financieros
3 Presentación de estados financieros	NIC 1
4 Estado de situación financiera	NIC 1
5 Estado de resultado integral y estado de resultados	NIC 1
6 Estado de cambios en el patrimonio, estado de resultado integral y ganancias acumuladas	NIC 1
7 Estado de flujos de efectivo	NIC 7 Estados de flujos de efectivo
8 Notas a los estados financieros	NIC 1

Fuente: Información NIIF

Elaborado por: Torres, M., Rodríguez, L.

2.6.2.1 Notas a los estados financieros.

Alcance

Establece los principios subyacentes a la información a presentar en las notas a los estados financieros y cómo presentarla.

Las notas proporcionan descripciones narrativas de partidas presentadas, debido a que no cumplen condiciones para ser reconocidas en los estados.

Estructura de las notas

Las notas:

- a. Presentarán información sobre las bases para la preparación de los estados financieros;

- b. Revelarán la información requerida por esta NIIF que no se presente en otro lugar de los estados financieros; y
- c. Proporcionará información adicional que no se presenta en ninguno de los estados financieros, pero que es relevante para la comprensión de cualquiera de ellos.

Una entidad presentará las notas, en la medida en que sea practicable, de una forma sistemática. Una entidad hará referencia para cada partida de los estados financieros a cualquier información en las notas con la que esté relacionada.

Una entidad presentará normalmente las notas en el siguiente orden:

- a. Una declaración de que los estados financieros se ha elaborado cumpliendo con la *NIIF para las PYMES*;
- b. Un resumen de las políticas contables significativas aplicadas;
- c. Información de apoyo para las partidas presentadas en los estados financieros en el mismo orden en que se presente cada estado y cada partida; y
- d. Cualquier otra información a revelar.

Información a revelar sobre políticas contables

Una entidad revelará lo siguiente, en el resumen de políticas contables significativas:

- a. La base (o bases) de medición utilizada para la elaboración de los estados financieros.
- b. Las demás políticas contables utilizadas que sean relevantes para la comprensión de los estados financieros.

Información sobre juicios

Una entidad revelará, en el resumen de las políticas contables significativas o en otras notas, los juicios, diferentes de aquéllos que involucran estimaciones, que la gerencia haya realizado al aplicar las políticas contables de la entidad y que tengan el efecto más significativo sobre los importes reconocidos en los estados financieros.

Información sobre las fuentes clave de incertidumbre en la estimación

Una entidad revelará en las notas información sobre los supuestos clave acerca del futuro y otras causas clave de incertidumbre en la estimación en la fecha sobre la que se informa, que tengan un riesgo significativo de ocasionar ajustes significativos en el importe en libros

de los activos y pasivos dentro del ejercicio contable siguiente. Con respecto a esos activos y pasivos, las notas incluirán detalles de:

- a. Su naturaleza.
- b. Su importe en libros al final del periodo sobre el que se informa.

2.7. Diferencias entre las NIIF completas y NIIF para PYMES (Secciones 2 a la 8)

Globalmente las NIIF se crearon específicamente para grandes entidades: las que operan en las bolsas de valores, instituciones financieras, en fin que tengan responsabilidad pública; las demás aplicarían NIIF para PYMES, pero ello lo definirá cada país.

Entre las diferencias citamos:

- Las NIIF para pymes están compuestas por 245 páginas, a diferencia de las NIIF completas que contienen dos partes; la parte A. de 1177 páginas y la B. por 1817 páginas.
- Las NIIF para pymes son normas simplificadas elaboradas a la medida de las necesidades de las pequeñas empresas, prácticas y fáciles de manejar.
- Las NIIF para pymes solo permiten la elección de políticas contables por la opción más fácil; las NIIF completas permiten la elección de políticas contables en base a la norma.
- Las NIIF para pymes, no consideran las siguientes normas, las mismas que son aplicadas por las NIIF Completas:
 - Ganancia por acción,
 - Información financiera intermedia,
 - Presentación de reportes por segmento,
 - Seguros y
 - Otros activos no corrientes mantenidos para la venta.
- En lo que respecta a revisión por parte del IASB, las NIIF completas se revisan anualmente, en tanto que las NIIF para pymes cada tres años.
- Secciones 3 y 6 no se requiere la presentación del estado situación financiera al principio del primer periodo comparativo, cuando la entidad aplique una política contable de forma retroactiva o realice una re-expresión retroactiva de sus estados financieros o, cuando reclasifique partida en sus estados financieros. Bajo la NIC 1, se requiere esta presentación. El “estado de resultados y ganancias acumuladas”

puede presentarse en lugar de los estados individuales de “resultado integral” y “cambios en el patrimonio” si los únicos cambios en el patrimonio surgen de utilidad o pérdida, pagos de dividendos, corrección de errores y cambios en las políticas contables.

- Sección 4: Estado de situación financiera. Aunque se debe cumplir con los requerimientos de la NIIF 5, (cesar la depreciación del activo y medir el activo), no se requiere una clasificación por separado de los activos no corrientes mantenidos para la venta, sin embargo se requerirá revelación cuando una entidad tuviere un acuerdo en firme de venta significativo de los activos. NIC 1: Presentación de estados financieros. Bajo la NIC 1, se requiere la presentación separada de los activos clasificados como mantenidos para la venta.
- Sección 5: Estado de resultado integral y estado de resultados. Las ganancias y pérdidas por diferencias en cambios por conversión de estados financieros a moneda extranjera, las ganancias y pérdidas actuariales y algunos cambios en el valor razonable de los instrumentos de cobertura son los únicos rubros que pueden reconocerse fuera de la utilidad o pérdida como “otros resultados integrales”. NIC 1: Presentación de estados financieros. La NIC 1, prevé otros rubros a ser reconocidos como “otros resultados integrales” tales como cambios en el valor razonable de activos financieros disponibles para la venta, y ganancias en la revaluación de propiedad, planta y equipo y activos intangibles.

2.8. Análisis de los formatos de la SIC

Pueden parecer complejos de aplicar pero posterior a una preparación adecuada sobre su tratamiento podemos darnos cuenta de que los formatos que nos ofrece la SIC, tienen características muy importantes, tales como: mejor comprensibilidad e interpretación de la información financiera; además nos ofrece de forma minuciosa y detallada cada una de las partidas contables; proporciona y provee de unas columnas para los respectivos ajustes por conversión (debe, haber y saldo) necesarios para transformar la información de NEC a NIC.

2.8.1 Formato: Conciliación del estado de situación financiera de NEC a NIIF.

Este formato nos permite determinar el periodo de transición para implantar las NIIF tomando en cuenta el año anterior (2010), luego se realiza los ajustes necesarios, seguidamente de los datos de los estados financieros 2011 al final del periodo se toma los

saldos y se debe realizar los ajustes para que las cuentas sean reguladas, con saldos reales de acuerdo a los avalúos técnicos, precios de mercado y estudios actuariales.

2.8.2 Formato: Conciliación del estado de resultado integral.

Nos permite encontrar las partidas de ingresos y gastos, estableciéndose la pérdida o ganancia del ejercicio económico.

2.8.3 Formato: Estado de situación financiera consolidado.

En este formato ya no encontramos valores bajo NEC, sino los valores bajo NIIF para pymes, obtenidos luego de haber realizado los respectivos ajustes por conversión, es decir, un estado de situación consolidado.

2.8.4 Formato: Estado de resultado integral consolidado.

Debido a que nos encontramos en un proceso de transición y con un ejercicio económico cerrado, no podemos realizar ningún ajuste, por lo tanto los datos se conservan conforme NEC, su aplicación se hará efectiva en el transcurso de los siguientes periodos, de acuerdo a NIIF para pymes.

2.8.5 Formato: Estado de cambios en el patrimonio consolidado

Presenta las cuentas de resultado al inicio y al final del periodo, evidenciando, aportes de socios o accionistas para futuras capitalizaciones, prima emisión primaria de acciones, reservas y otros resultados ejercicios, resultados acumulados, resultados de ejercicio, total patrimonio neto atribuible a los propietarios de la controladora y finalmente el total del patrimonio bajo NIIF para pymes.

2.8.6 Formato: Flujo de efectivo consolidado

Se refiere a las entradas y salidas de efectivo, derivadas de: actividades de operación, inversión y financiamiento.

Permite evaluar la capacidad de la empresa de generar efectivo y equivalentes de efectivo, además de ello conocer la liquidez y solvencia de la empresa para facilitar la toma de

decisiones económicas de los usuarios, permitiéndoles además comparar el valor actual de los flujos netos de efectivo de diversas entidades, según NIIF.

CUADRO COMPARATIVO: VENTAJAS Y DESVENTAJAS ENTRE BALANES NEC Y NIIF

Cuadro N° 2


Balances NEC	Balances NIIF
<ul style="list-style-type: none"> ➤ En NEC se trabaja con valores al costo histórico, no se revaloriza periódicamente las cuentas, lo que significa que los datos no son reales. ➤ En NEC existen partidas que no son de mayor relevancia en la presentación de los estados, provocando un cierto grado de complejidad en su interpretación, ej. En el estado de resultados tenemos: suministros y materiales, suministros de aseo y limpieza y otros servicios. ➤ Las NEC, se ajustan a todo tipo de empresa. ➤ Los estados bajo NEC, se aplican únicamente a nivel nacional, lo cual nos impide la comparabilidad de la información financiera con empresas de carácter internacional. ➤ Existe un alto riesgo de fraudes, debido a que no se lleva un adecuado control y registro de cuentas ➤ En NEC se utilizaba las siguientes partidas para reflejar el activo: Activo exigible 	<ul style="list-style-type: none"> ➤ Para implementar NIIF, efectuamos la transición a los estados NEC, la SIC provee de unas columnas para los respectivos ajustes por conversión (debe, haber, saldo) para transformar la información de NEC a NIIF, con el fin de regular las cuentas y obtener saldos reales, de acuerdo a los avalúos técnicos y precios de mercado; la revalorización de cuentas es anual. ➤ En NEC encontramos partidas de menor relevancia, las mismas que NIIF las integra a una sola cuenta principal, tomando en cuenta que los recursos de esas partidas tienen un mismo fin, ej.: suministros y materiales según NIIF se integra a la cuenta de: otros gastos. ➤ Las NIIF, es dirigida únicamente para entidades con fines de lucro. ➤ Nos ofrece un modelo único para la aplicación de estados financieros, bajo las normas emitidas por el IASB; los organismos de control de cada país obligan su adopción, logrando así la uniformidad y comparabilidad de cada uno de los estados entre empresas nacionales e internacionales. ➤ Se reduce el riesgo de fraudes, en los reportes financieros, como consecuencia de que las cuentas son claras y específicas. ➤ En NIIF, para los activos se aplica únicamente: Activo corriente Activo no corriente

<p>Activo realizable Activo intangible</p> <p>En pasivos</p> <p>Pasivo corto plazo Pasivo largo plazo</p> <p>➤ En NEC, ciertas cuentas tienen algunas clasificaciones, ej. en la cuenta activos se utilizaba las partidas:</p> <ul style="list-style-type: none"> ○ Caja ○ Caja chica ○ Bancos <p>Se considera innecesario la utilización de estas cuentas, puesto que todas representan recursos líquidos.</p>	<p>De igual forma para pasivos.</p> <p>Pasivo corriente Pasivo no corriente</p> <p>➤ En NIIF, se integran en una sola cuenta, ej. utilizamos la cuenta:</p> <ul style="list-style-type: none"> ○ Efectivo y equivalentes al efectivo. <p>Para registrar los recursos de alta liquidez, es decir, los que no tienen uso restringido; obteniendo como resultado: facilidad de comprensión e interpretación en los estados financieros.</p>
--	--

Fuente: Análisis estados financieros NEC y NIIF

Elaborado por: Torres, M., Rodríguez, L.

Presentación de los formatos de los estados financieros

	NOMBRE DE LA ENTIDAD:			
	DIRECCION COMERCIAL:			
	AÑO DE TRANSICION A NIF:		AÑO DE LOS PRIMEROS ESTADOS FINANCIEROS BAJO NIF:	
	EXPEDIENTE No.:			

CONCILIACION DEL ESTADO DE SITUACION FINANCIERA DE NEC A NIF:

DESCRIPCION CUENTA	INICIO DEL PERIODO DE TRANSICIÓN (01/01/2011):					FINAL DEL PERIODO DE TRANSICIÓN (31/12/2011):				
	CODIGO	SALDOS NEC	AJUSTES POR CONVERSION		SALDOS NIF EXTRA-CONTABLES	CODIGO	SALDOS NEC	AJUSTES POR CONVERSION		SALDOS NIF EXTRA-CONTABLES
			DEBE	HABER				DEBE	HABER	
ACTIVO	1	-			-	1	-			-
ACTIVO CORRIENTE	101	-			-	101	-			-
EFFECTIVO Y EQUIVALENTES AL EFFECTIVO	10101				-	10101	-			-
ACTIVOS FINANCIEROS	10102	-			-	10102	-			-
ACTIVOS FINANCIEROS AL VALOR RAZONABLE CON CAMBIOS EN RESULTADOS	1010201					1010201				
ACTIVOS FINANCIEROS DISPONIBLES PARA LA VENTA	1010202					1010202				
ACTIVOS FINANCIEROS MANTENIDOS HASTA EL VENCIMIENTO	1010203					1010203				
(-) PROVISION POR DETERIORO	1010204					1010204				
DOCUMENTOS Y CUENTAS POR COBRAR CLIENTES NO RELACIONADOS	1010205				-	1010205	-			-
DOCUMENTOS Y CUENTAS POR COBRAR CLIENTES RELACIONADOS	1010206					1010206				
OTRAS CUENTAS POR COBRAR RELACIONADAS	1010207					1010207				
OTRAS CUENTAS POR COBRAR	1010208					1010208				
(-) PROVISION CUENTAS INCOBRABLES	1010209					1010209				
INVENTARIOS	10103	-			-	10103	-			-
INVENTARIO DE MATERIA PRIMA	1010301					1010301				
INVENTARIO DE PRODUCTOS EN PROCESO	1010302					1010302				
INVENTARIO DE SUMINISTROS O MATERIALES A SER CONSUMIDOS EN EL PROCESO DE PRODUCCION	1010303					1010303				
INVENTARIO DE SUMINISTROS O MATERIALES A SER CONSUMIDOS EN EL LA PRESTACION DEL SERVICIO	1010304					1010304				
INVENTARIO DE PROD. TERM. Y MERCAD. EN ALMACÉN- PRODUCIDO	1010305					1010305				
INVENTARIO DE PROD. TERM. Y MERCAD. EN ALMACÉN- COMPRADO DE TERCEROS	1010306					1010306				
MERCADERÍAS EN TRÁNSITO	1010307					1010307				
OBRAS EN CONSTRUCCION	1010308				-	1010308	-			-
INVENTARIO REPUESTOS, HERRAMIENTAS Y ACCESORIOS	1010309					1010309				
OTROS INVENTARIOS	1010310				-	1010310	-			-
(-) PROVISION DE INVENTARIO POR VALOR NETO DE REALIZACIÓN	1010311					1010311				
(-) PROVISION DE INVENTARIOS POR DETERIORO FISICO	1010312					1010312				
SERVICIOS Y OTROS PAGOS ANTICIPADOS	10104	-			-	10104	-			-
SEGUROS PAGADOS POR ANTICIPADO	1010401					1010401				
ARRIENDOS PAGADOS POR ANTICIPADO	1010402					1010402				
ANTICIPOS A PROVEEDORES	1010403				-	1010403	-			-
OTROS ANTICIPOS ENTREGADOS	1010404				-	1010404	-			-

ACTIVOS POR IMPUESTOS CORRIENTES	10105	-			-	10105	-			-
CRÉDITO TRIBUTARIO A FAVOR DE LA EMPRESA (IVA), NETO DE IVA RECAUDADO	1010501					1010501				
CRÉDITO TRIBUTARIO A FAVOR DE LA EMPRESA (I.R.)	1010502				-	1010502	-			-
ANTICIPO DE IMPUESTO A LA RENTA	1010503					1010503				
ACTIVOS NO CORRIENTES MANTENIDOS PARA LA VENTA Y OPERACIONES DISCONTINUADAS	10106					10106				
OTROS ACTIVOS CORRIENTES	10107					10107				
ACTIVO NO CORRIENTE	102	-			-	102	-			-
PROPIEDADES, PLANTA Y EQUIPO	10201	-			-	10201	-			-
TERRENOS	1020101				-	1020101	-			-
EDIFICIOS	1020102				-	1020102	-			-
CONSTRUCCIONES EN CURSO	1020103					1020103				
INSTALACIONES	1020104					1020104				
MUEBLES Y ENSERES	1020105				-	1020105	-			-
MAQUINARIA Y EQUIPO	1020106					1020106				
NAVES, AERONAVES, BARCAZAS Y SIMILARES	1020107					1020107				
EQUIPO DE COMPUTACIÓN Y SOFTWARE	1020108				-	1020108	-			-
VEHÍCULOS, EQUIPOS DE TRANSPORTE Y EQUIPO CAMINERO MÓVIL	1020109				-	1020109	-			-
OTROS PROPIEDADES, PLANTA Y EQUIPO	1020110					1020110				
REPUESTOS Y HERRAMIENTAS	1020111				-	1020111	-			-
(-) DEPRECIACIÓN ACUMULADA PROPIEDADES, PLANTA Y EQUIPO	1020112				-	1020112	-			-
(-) DETERIORO ACUMULADO DE PROPIEDADES, PLANTA Y EQUIPO	1020113					1020113				
ACTIVOS DE EXPLORACIÓN Y EXPLOTACIÓN (NIF 6)	1020114	-			-	1020114	-			-
Activos de exploración y explotación	102011401					102011401				
(-) AMORTIZACIÓN ACUMULADA	102011402					102011402				
(-) DETERIORO ACUMULADO	102011403					102011403				
PROPIEDADES DE INVERSIÓN	10202	-			-	10202	-			-
TERRENOS	1020201					1020201				
EDIFICIOS	1020202					1020202				
(-) DEPRECIACIÓN ACUMULADA	1020203					1020203				
(-) DETERIORO ACUMULADO	1020204					1020204				
ACTIVOS BIOLÓGICOS	10203	-			-	10203	-			-
Animales vivos en crecimiento	1020301					1020301				
Animales vivos en producción	1020302					1020302				
Plantas en crecimiento	1020303					1020303				
Plantas en producción	1020304					1020304				
(-) DEPRECIACIÓN ACUMULADA	1020305					1020305				
(-) DETERIORO ACUMULADO	1020306					1020306				

ACTIVO INTANGIBLE	10204	.			.	10204	.			.
PLUSVALÍAS	1020401					1020401				
MARCAS, PATENTES, DERECHOS DE LLAVE, CUOTAS PATRIMONIALES Y OTROS SIMILARES	1020402				.	1020402	.			.
ACTIVOS DE EXPLORACION Y EXPLOTACION (NIF 6.25)	1020403					1020403				
(-) AMORTIZACIÓN ACUMULADA	1020404					1020404				
(-) DETERIORO ACUMULADO	1020405					1020405				
OTROS INTANGIBLES	1020406					1020406				
ACTIVO POR IMPUESTO A LA RENTA DIFERIDO	10205	.				10205				
ACTIVO POR IMPUESTO A LA RENTA DIFERIDO	1020501					1020501				
ACTIVOS FINANCIEROS NO CORRIENTES	10206	.			.	10206	.			.
ACTIVOS FINANCIEROS MANTENIDOS HASTA EL VENCIMIENTO	1020601					1020601				
(-)PROVISIÓN POR DETERIORO	1020602					1020602				
DOCUMENTOS Y CUENTAS POR COBRAR	1020603					1020603				
(-) PROVISIÓN CUENTAS INCOBRABLES	1020604					1020604				
OTROS ACTIVOS NO CORRIENTES	10207					10207				
INVERSIONES SUBSIDIARIAS	1020701					1020701				
INVERSIONES ASOCIADAS	1020702					1020702				
INVERSIONES NEGOCIOS CONJUNTOS	1020703					1020703				
OTRAS INVERSIONES	1020704					1020704				
(-) PROVISIÓN VALUACIÓN DE INVERSIONES	1020705					1020705				
OTROS ACTIVOS NO CORRIENTES	1020706					1020706				
CUENTAS DE ORDEN DEUDORAS	10208	.			.	10208	.			.
ANTICIPO POR GARANTÍAS	1020801				0	1020801	0			0
GARANTÍA POR FIEL CUMPLIMIENTO	1020802				0	1020802	0			0
BIENES DE CONTROL DEUDORAS	1020803				.	1020803	.			.
PASIVO	2	.			.	2	.			.
PASIVO CORRIENTE	201	.			.	201	.			.
PASIVOS FINANCIEROS A VALOR RAZONABLE CON CAMBIOS EN RESULTADO	20101					20101				
PASIVOS POR CONTRATOS DE ARRENDAMIENTO FINANCIEROS	20102					20102				
CUENTAS Y DOCUMENTOS POR PAGAR	20103	.			.	20103	.			.
LOCALES	2010301				.	2010301	.			.
DEL EXTERIOR	2010302					2010302				
OBLIGACIONES CON INSTITUCIONES FINANCIERAS	20104	.			.	20104	.			.
LOCALES	2010401					2010401				
DEL EXTERIOR	2010402					2010402				
PROVISIONES	20105	.			.	20105	.			.
LOCALES	2010501					2010501				

DEL EXTERIOR	2010502				2010502			
OBLIGACIONES EMITIDAS	20106			-	20106		-	
OTRAS OBLIGACIONES	20107	-		-	20107	-		-
CON LA ADMINISTRACIÓN TRIBUTARIA	2010701			-	2010701	-		-
IMPUESTO A LA RENTA POR PAGAR DEL EJERCICIO	2010702				2010702			
CON EL IESS	2010703			-	2010703	-		-
POR BENEFICIOS DE LEY A EMPLEADOS	2010704			-	2010704	-		-
PARTICIPACIÓN TRABAJADORES POR PAGAR DEL EJERCICIO	2010705				2010705			
DIVIDENDOS POR PAGAR	2010706			-	2010706	-		-
CUENTAS POR PAGAR DIVERSAS-RELACIONADAS	20108			-	20108	-		-
OTROS PASIVOS FINANCIEROS	20109				20109			
ANTICIPOS DE CLIENTES	20110			-	20110	-		-
PORCIÓN CORRIENTE DE PROVISIONES POR BENEFICIOS A EMPLEADOS	20111				20111			
PASIVOS DIRECTAMENTE ASOCIADOS CON LOS ACTIVOS NO CORRIENTES Y OPERACIONES DISCONTINUADAS	20112	-		-	20112	-		-
JUBILACION PATRONAL	2011201				2011301			
OTROS BENEFICIOS A LARGO PLAZO PARA LOS EMPLEADOS	2011202				2011302			
PASIVO NO CORRIENTE	202	-		-	202	-		-
PASIVOS POR CONTRATOS DE ARRENDAMIENTO FINANCIERO	20201				20201			
CUENTAS Y DOCUMENTOS POR PAGAR	20202	-		-	20202	-		-
LOCALES	202010201				202010201			
DEL EXTERIOR	202010202				202010202			
OBLIGACIONES CON INSTITUCIONES FINANCIERAS	20203	-		-	20203	-		-
LOCALES	2020301				2020301			
DEL EXTERIOR	2020302				2020302			
CUENTAS POR PAGAR DIVERSAS / RELACIONADAS	20204	-		-	20204	-		-
LOCALES	2020401				2020401			
DEL EXTERIOR	2020402				2020402			
OBLIGACIONES EMITIDAS	20205				20205			
ANTICIPOS DE CLIENTES	20206				20206			
PROVISIONES POR BENEFICIOS A EMPLEADOS	20207	-		-	20207	-		-
JUBILACION PATRONAL	2020701				2020701			
OTROS BENEFICIOS NO CORRIENTES PARA LOS EMPLEADOS	2020702				2020702			
OTRAS PROVISIONES	20208				20208			
PASIVO DIFERIDO	20209	-		-	20209	-		-
INGRESOS DIFERIDOS	2020901				2020901			
PASIVOS POR IMPUESTOS DIFERIDOS	2020902				2020902			
CUENTAS DE ORDEN ACREEDORAS	20210	-		-		-		-
GARANTÍAS POR ANTICIPO	2021001			-		-		-
GARANTÍAS POR FIEL CUMPLIMIENTO	2021001			-		-		-
BIENES DE CONTROL ACREEDORA	2021001			-		-		-

PATRIMONIO NETO	3	.		.	3	.		.
CAPITAL	301	.		.	301	.		.
CAPITAL SUSCRITO o ASIGNADO	30101			.	30101	.		.
(-) CAPITAL SUSCRITO NO PAGADO, ACCIONES EN TESORERÍA	30102				30102			
APORTES DE SOCIOS O ACCIONISTAS PARA FUTURA CAPITALIZACIÓN	302			.	302	.		.
PRIMA POR EMISIÓN PRIMARIA DE ACCIONES	303				303			
RESERVAS:	304	.		.	304	.		.
RESERVA LEGAL	30401			.	30401	.		.
RESERVAS FACULTATIVA Y ESTATUTARIA	30402				30402			
RESERVA DE CAPITAL	30403				30403			
OTRAS RESERVAS	30404				30404			
OTROS RESULTADOS INTEGRALES	305	.		.	305	.		.
SUPERAVIT POR VALUACION DE ACTIVOS FINANCIEROS DISPONIBLES PARA LA VENTA	30501				30501			
SUPERAVIT POR REVALUACIÓN DE PROPIEDADES, PLANTA Y EQUIPO	30502			.	30502			.
SUPERAVIT POR REVALUACION DE ACTIVOS INTANGIBLES	30503				30503			
OTROS SUPERAVIT POR REVALUACION	30504				30504			
RESULTADOS ACUMULADOS	306	.		.	306	.		.
GANANCIAS ACUMULADAS	30601			.	30601	.		.
(-) PÉRDIDAS ACUMULADAS	30602				30602			
RESULTADOS ACUMULADOS PROVENIENTES DE LA ADOPCION POR PRIMERA VEZ DE LAS NIF	30603				30603			
RESULTADOS DEL EJERCICIO	307							
GANANCIA NETA DEL PERIODO	30701				30604			
(-) PÉRDIDA NETA DEL PERIODO	30701				30605			
TOTAL PASIVO Y PATRIMONIO	
						.		

DECLARO QUE LOS DATOS QUE CONSTAN EN ESTOS ESTADOS FINANCIEROS SON EXACTOS Y VERDADEROS.

LOS AJUSTES POR NIF A LOS ESTADOS FINANCIEROS ESTÁN ELABORADOS BAJO NORMAS INTERNACIONALES DE INFORMACIÓN FINANCIERA Y LOS EFECTOS HAN SIDO

APROBADOS POR LA JUNTA GENERAL DE ACCIONISTAS O POR EL ORGANISMO QUE ESTATUTARIAMENTE HAGA SUS VECES

FIRMA DEL REPRESENTANTE LEGAL
NOMBRE

FIRMA DEL CONTADOR
NOMBRE



NOMBRE DE LA ENTIDAD:	
Dirección Comercial:	
No. Expediente	

CONCILIACION DEL ESTADO DEL RESULTADO INTEGRAL

		FINAL DEL PERIODO DE TRANSICIÓN (DD/MM/AAAA):			SALDOS NIIF EXTRACONTABLES
		SALDOS NEC	AJUSTES POR CONVERSION		
			DEBE	HABER	
INGRESOS					
INGRESOS DE ACTIVIDADES ORDINARIAS	41	-			-
VENTA DE BIENES	4101				
PRESTACION DE SERVICIOS	4102				
CONTRATOS DE CONSTRUCCION	4103				
SUBVENCIONES DEL GOBIERNO	4104				
REGALÍAS	4105				
INTERESES	4106				
DIVIDENDOS	4107				
OTROS INGRESOS DE ACTIVIDADES ORDINARIAS	4108				
(-) DESCUENTO EN VENTAS	4109				
(-) DEVOLUCIONES EN VENTAS	4110				
(-) BONIFICACIÓN EN PRODUCTO	4111				
(-) OTRAS REBAJAS COMERCIALES	4112				
COSTO DE VENTAS Y PRODUCCIÓN	51	-			-
MATERIALES UTILIZADOS O PRODUCTOS VENDIDOS	5101	-			-
(+) INVENTARIO INICIAL DE BIENES NO PRODUCIDOS POR EL SUJETO PASIVO	510101				
(+) COMPRAS NETAS LOCALES DE BIENES NO PRODUCIDOS POR EL SUJETO PASIVO	510102				
(+) IMPORTACIONES DE BIENES NO PRODUCIDOS POR EL SUJETO PASIVO	510103				
(-) INVENTARIO FINAL DE BIENES NO PRODUCIDOS POR EL SUJETO PASIVO	510104				
(+) INVENTARIO INICIAL DE MATERIA PRIMA	510105				
(+) COMPRAS NETAS LOCALES DE MATERIA PRIMA	510106				
(+) IMPORTACIONES DE MATERIA PRIMA	510107				
(-) INVENTARIO FINAL DE MATERIA PRIMA	510108				
(+) INVENTARIO INICIAL DE PRODUCTOS EN PROCESO	510109				
(-) INVENTARIO FINAL DE PRODUCTOS EN PROCESO	510110				
(+) INVENTARIO INICIAL PRODUCTOS TERMINADOS	510111				
(-) INVENTARIO FINAL DE PRODUCTOS TERMINADOS	510112				
(+) MANO DE OBRA DIRECTA	5102	-			-
SUELDOS Y BENEFICIOS SOCIALES	510201				
GASTO PLANES DE BENEFICIOS A EMPLEADOS	510202				
(+) MANO DE OBRA INDIRECTA	5103	-			-
SUELDOS Y BENEFICIOS SOCIALES	510301				
GASTO PLANES DE BENEFICIOS A EMPLEADOS	510302				
(+) OTROS COSTOS INDIRECTOS DE FABRICACION	5104	-			-
DEPRECIACIÓN PROPIEDADES, PLANTA Y EQUIPO	510401				
DEPRECIACIÓN DE ACTIVOS BIOLÓGICOS	510402				
DETERIORO DE PROPIEDAD, PLANTA Y EQUIPO	510403				
EFECTO VALOR NETO DE REALIZACIÓN DE INVENTARIOS	510404				
GASTO POR GARANTÍAS EN VENTA DE PRODUCTOS O SERVICIOS	510405				
MANTENIMIENTO Y REPARACIONES	510406				
SUMINISTROS MATERIALES Y REPUESTOS	510407				
OTROS COSTOS DE PRODUCCIÓN	510408				
GANANCIA BRUTA	Subtotal A (41 - 51)	-			-
OTROS INGRESOS	42	-			-
DIVIDENDOS	4201				
INTERESES FINANCIEROS	4202				
GANANCIA EN INVERSIONES EN A SOCIA DAS / SUBSIDIARIAS Y OTRAS	4203				
VALUACION DE INSTRUMENTOS FINANCIEROS A VALOR RAZONABLE CON CAMBIO EN RESULTA	4204				
OTRAS RENTAS	4205				
GASTOS	52	-			-
GASTOS DE VENTA	5201	-			-
SUELDOS, SALARIOS Y DEMÁS REMUNERACIONES	520101				

APORTES A LA SEGURIDAD SOCIAL (incluido fondo de reserva)	520102			
BENEFICIOS SOCIALES E INDEMNIZACIONES	520103			
GASTO PLANES DE BENEFICIOS A EMPLEADOS	520104			
HONORARIOS, COMISIONES Y DIETAS A PERSONAS NATURALES	520105			
REMUNERACIONES A OTROS TRABAJADORES AUTÓNOMOS	520106			
HONORARIOS A EXTRANJEROS POR SERVICIOS OCASIONALES	520107			
MANTENIMIENTO Y REPARACIONES	520108			
ARRENDAMIENTO OPERATIVO	520109			
COMISIONES	520110			
PROMOCIÓN Y PUBLICIDAD	520111			
COMBUSTIBLES	520112			
LUBRICANTES	520113			
SEGUROS Y REASEGUROS (primas y cesiones)	520114			
TRANSPORTE	520115			
GASTOS DE GESTIÓN (agasajos a accionistas, trabajadores y clientes)	520116			
GASTOS DE VIAJE	520117			
AGUA, ENERGÍA, LUZ, Y TELECOMUNICACIONES	520118			
NOTARIOS Y REGISTRADORES DE LA PROPIEDAD O MERCANTILES	520119			
IMPUESTOS, CONTRIBUCIONES Y OTROS	520120			
DEPRECIACIONES:	520121	-		-
PROPIEDADES, PLANTA Y EQUIPO	52012101			
PROPIEDADES DE INVERSIÓN	52012102			
AMORTIZACIONES:	520122	-		-
INTANGIBLES	52012201			
OTROS ACTIVOS	52012202			
GASTO DETERIORO:	520123	-		-
PROPIEDADES, PLANTA Y EQUIPO	52012301			
INVENTARIOS	52012302			
INSTRUMENTOS FINANCIEROS	52012303			
INTANGIBLES	52012304			
CUENTAS POR COBRAR	52012305			
OTROS ACTIVOS	52012306			
GASTOS POR CANTIDADES ANORMALES DE UTILIZACION EN EL PROCESO DE PRODUCCIÓN:	520124	-		-
MANO DE OBRA	52012401			
MATERIALES	52012402			
COSTOS DE PRODUCCION	52012403			
GASTO POR REESTRUCTURACION	520125			
VALOR NETO DE REALIZACION DE INVENTARIOS	520126			
OTROS GASTOS	520127			
GASTOS ADMINISTRATIVOS	5202	-		-
SUELDOS, SALARIOS Y DEMÁS REMUNERACIONES	520201			
APORTES A LA SEGURIDAD SOCIAL (incluido fondo de reserva)	520202			
BENEFICIOS SOCIALES E INDEMNIZACIONES	520203			
GASTO PLANES DE BENEFICIOS A EMPLEADOS	520204			
HONORARIOS, COMISIONES Y DIETAS A PERSONAS NATURALES	520205			
REMUNERACIONES A OTROS TRABAJADORES AUTÓNOMOS	520206			
HONORARIOS A EXTRANJEROS POR SERVICIOS OCASIONALES	520207			
MANTENIMIENTO Y REPARACIONES	520208			
ARRENDAMIENTO OPERATIVO	520209			
COMISIONES	520210			
PROMOCIÓN Y PUBLICIDAD	520211			
COMBUSTIBLES	520212			
LUBRICANTES	520213			
SEGUROS Y REASEGUROS (primas y cesiones)	520214			
TRANSPORTE	520215			
GASTOS DE GESTIÓN (agasajos a accionistas, trabajadores y clientes)	520216			
GASTOS DE VIAJE	520217			
AGUA, ENERGÍA, LUZ, Y TELECOMUNICACIONES	520218			
NOTARIOS Y REGISTRADORES DE LA PROPIEDAD O MERCANTILES	520219			
IMPUESTOS, CONTRIBUCIONES Y OTROS	520220			
DEPRECIACIONES:	520221	-		-
PROPIEDADES, PLANTA Y EQUIPO	52022101			
PROPIEDADES DE INVERSIÓN	52022102			
AMORTIZACIONES:	520222	-		-
INTANGIBLES	52022201			
OTROS ACTIVOS	52022202			
GASTO DETERIORO:	520223	-		-
PROPIEDADES, PLANTA Y EQUIPO	52022301			
INVENTARIOS	52022302			

INSTRUMENTOS FINANCIEROS	52022303			
INTANGIBLES	52022304			
CUENTAS POR COBRAR	52022305			
OTROS ACTIVOS	52022306			
GASTOS POR CANTIDADES ANORMALES DE UTILIZACION EN EL PROCESO DE PRODUCCIÓN:	520224	-		-
MANO DE OBRA	52022401			
MATERIALES	52022402			
COSTOS DE PRODUCCION	52022403			
GASTO POR REESTRUCTURACION	520225			
VALOR NETO DE REALIZACION DE INVENTARIOS	520226			
OTROS GASTOS	520227			
GASTOS FINANCIEROS	5203	-		-
INTERESES	520301			
COMISIONES	520302			
GASTOS DE FINANCIAMIENTO DE ACTIVOS	520303			
DIFERENCIA EN CAMBIO	520304			
OTROS GASTOS FINANCIEROS	520305			
OTROS GASTOS	5204	-		-
PERDIDA EN INVERSIONES EN ASOCIADAS / SUBSIDIARIAS Y OTRAS	520401			
OTROS	520402			
GANANCIA (PÉRDIDA) ANTES DE 15% A TRABAJADORES E IMPUESTO A LA RENTA DE OPERACIONES CONTINUADAS	Subtotal B (A + 42 - 52)	-		-
(-) 15% PARTICIPACIÓN TRABAJADORES	6101			
GANANCIA (PÉRDIDA) ANTES DE IMPUESTOS	Subtotal C (B-6101)	-		-
(-) IMPUESTO A LA GANANCIA	6201			
GANANCIA (PÉRDIDA) DE OPERACIONES CONTINUADAS	Subtotal D (C-6201)	-		-
INGRESOS POR OPERACIONES DISCONTINUADAS	71			
GASTOS POR OPERACIONES DISCONTINUADAS	72			
GANANCIA (PÉRDIDA) ANTES DE 15% A TRABAJADORES E IMPUESTO A LA RENTA DE OPERACIONES DISCONTINUADAS	Subtotal E (71-72)	-		-
(-) 15% PARTICIPACIÓN TRABAJADORES	6102			
GANANCIA (PÉRDIDA) ANTES DE IMPUESTOS	Subtotal F (E-6102)	-		-
(-) IMPUESTO A LA GANANCIA	6202			
GANANCIA (PÉRDIDA) DE OPERACIONES DISCONTINUADAS	Subtotal G (F-6202)	-		-
GANANCIA (PÉRDIDA) NETA DEL PERIODO	Subtotal H (D+G)	-		-
OTRO RESULTADO INTEGRAL				
COMPONENTES DEL OTRO RESULTADO INTEGRAL	81	-		-
DIFERENCIA DE CAMBIO POR CONVERSION	8101			
VALUACION DE ACTIVOS FINANCIEROS DISPONIBLES PARA LA VENTA	8102			
GANANCIAS POR REVALUACIÓN DE PROPIEDADES, PLANTA Y EQUIPO	8103			
GANANCIAS (PÉRDIDAS) ACTUARIALES POR PLANES DE BENEFICIOS DEFINIDOS	8104			
REVERSION DEL DETERIORO (PÉRDIDA POR DETERIORO) DE UN ACTIVO REVALUADO	8105			
PARTICIPACION DE OTRO RESULTADO INTEGRAL DE ASOCIADAS	8106			
IMPUESTO SOBRE LAS GANANCIAS RELATIVO A OTRO RESULTADO INTEGRAL	8107			
OTROS (DETALLAR EN NOTAS)	8108			
RESULTADO INTEGRAL TOTAL DEL AÑO	Subtotal I (H + 81)	-		-
TOTAL AJUSTES POR CONVERSION			-	-
GANANCIA POR ACCION:				
Ganancia por acción básica	91	-		-
Ganancia por acción básica en operaciones continuadas	9101			
Ganancia por acción básica en operaciones discontinuadas	9102			
Ganancia por acción diluida	92	-		-
Ganancia por acción diluida en operaciones continuadas	9201			
Ganancia por acción diluida en operaciones discontinuadas	9202			
UTILIDAD A REINVERTIR (INFORMATIVO)				
DECLARO QUE LOS DATOS QUE CONSTAN EN ESTOS ESTADOS FINANCIEROS SON EXACTOS Y VERDADEROS. LOS AJUSTES POR NIIF A LOS ESTADOS FINANCIEROS ESTÁN ELABORADOS BAJO NORMAS INTERNACIONALES DE INFORMACIÓN FINANCIERA Y LOS EFECTOS HAN SIDO APROBADOS POR LA JUNTA GENERAL DE ACCIONISTAS O POR EL ORGANISMO QUE ESTATUTARIAMENTE HAGA SUS VECES				
FIRMA REPRESENTANTE LEGAL		FIRMA CONTADOR		
NOMBRE:		NOMBRE:		
CI / RUC:		RUC:		



NOMBRE ENTIDAD CONTROLADORA:		Teléfono:	
DIRECCION COMERCIAL MATRIZ:		AÑO:	
NOMBRE DE EMPRESAS CONSOLIDADAS:			

FECHA DE LA JUNTA QUE APROBÓ LOS ESTADOS FINANCIEROS CONSOLIDADOS (DD/MM/AAAA):

ESTADO DE SITUACIÓN FINANCIERA CONSOLIDADO

ACTIVO	1	-		PASIVO	2	-	
ACTIVO CORRIENTE	101	-		PASIVO CORRIENTE	201	-	
EFFECTIVO Y EQUIVALENTES AL EFFECTIVO	10101		P	PASIVOS FINANCIEROS A VALOR RAZONABLE CON CAMBIOS EN RESULTADOS	20101		P
ACTIVOS FINANCIEROS	10102	-		PASIVOS POR CONTRATOS DE ARRENDAMIENTO FINANCIEROS	20102		P
ACTIVOS FINANCIEROS A VALOR RAZONABLE CON CAMBIOS EN RESULTADOS	1010201		P	CUENTAS Y DOCUMENTOS POR PAGAR	20103	-	
ACTIVOS FINANCIEROS DISPONIBLES PARA LA VENTA	1010202		P	LOCALES	2010301		P
ACTIVOS FINANCIEROS MANTENIDOS HASTA EL VENCIMIENTO	1010203		P	DEL EXTERIOR	2010302		P
(-) PROVISION POR DETERIORO	1010204		N	OBLIGACIONES CON INSTITUCIONES FINANCIERAS	20104	-	
DOCUMENTOS Y CUENTAS POR COBRAR CLIENTES NO RELACIONADOS	1010205		P	LOCALES	2010401		P
DOCUMENTOS Y CUENTAS POR COBRAR CLIENTES RELACIONADOS	1010206		P	DEL EXTERIOR	2010402		P
OTRAS CUENTAS POR COBRAR RELACIONADAS	1010207		P	PROVISIONES	20105	-	
OTRAS CUENTAS POR COBRAR	1010208		P	LOCALES	2010501		P
(-) PROVISIÓN CUENTAS INCOBRABLES	1010209		N	DEL EXTERIOR	2010502		P
INVENTARIOS	10103	-		PORCIÓN CORRIENTE DE OBLIGACIONES EMITIDAS	20106		P
INVENTARIOS DE MATERIA PRIMA	1010301		P	OTRAS OBLIGACIONES CORRIENTES	20107	-	
INVENTARIOS DE PRODUCTOS EN PROCESO	1010302		P	CON LA ADMINISTRACIÓN TRIBUTARIA	2010701		P
INVENTARIOS DE SUMINISTROS O MATERIALES A SER CONSUMIDOS EN EL PROCESO DE P	1010303		P	IMPUESTO A LA RENTA POR PAGAR DEL EJERCICIO	2010702		P
INVENTARIOS DE SUMINISTROS O MATERIALES A SER CONSUMIDOS EN EL LA PRESTACI	1010304		P	CON EL IESS	2010703		P
INVENTARIOS DE PROD. TERM. Y MERCAD. EN ALMACÉN - PRODUCIDO POR LA COMPAÑ	1010305		P	POR BENEFICIOS DE LEY A EMPLEADOS	2010704		P
INVENTARIOS DE PROD. TERM. Y MERCAD. EN ALMACÉN - COMPRADO A DE TERCEROS	1010306		P	PARTICIPACIÓN TRABAJADORES POR PAGAR DEL EJERCICIO	2010705		P
MERCADERÍAS EN TRÁNSITO	1010307		P	DIVIDENDOS POR PAGAR	2010706		P
OBRA EN CONSTRUCCION	1010308		P	CUENTAS POR PAGAR DIVERSAS/RELACIONADAS	20108		P
INVENTARIOS REPUESTOS, HERRAMIENTAS Y ACCESORIOS	1010309		P	OTROS PASIVOS FINANCIEROS	20109		P
OTROS INVENTARIOS	1010310		P	ANTICIPOS DE CLIENTES	20110		P
(-) PROVISIÓN DE INVENTARIOS POR VALOR NETO DE REALIZACIÓN	1010311		N	PASIVOS DIRECTAMENTE ASOCIADOS CON LOS ACTIVOS NO CORRIENTES Y OPERAC	20111		P
(-) PROVISIÓN DE INVENTARIOS POR DETERIORO	1010312		N	PORCIÓN CORRIENTE DE PROVISIONES POR BENEFICIOS A EMPLEADOS	20112	-	
SERVICIOS Y OTROS PAGOS ANTICIPADOS	10104	-		JUBILACION PATRONAL	2011201		P
SEGUROS PAGADOS POR ANTICIPADO	1010401		P	OTROS BENEFICIOS A LARGO PLAZO PARA LOS EMPLEADOS	2011202		P
ARRIENDOS PAGADOS POR ANTICIPADO	1010402		P	OTROS PASIVOS CORRIENTES	20113		P
ANTICIPOS A PROVEEDORES	1010403		P				
OTROS ANTICIPOS ENTREGADOS	1010404		P	PASIVO NO CORRIENTE	202	-	
ACTIVOS POR IMPUESTOS CORRIENTES	10105	-					
CRÉDITO TRIBUTARIO A FAVOR DE LA EMPRESA (IVA)	1010501		P	PASIVOS POR CONTRATOS DE ARRENDAMIENTO FINANCIERO	20201		P
CRÉDITO TRIBUTARIO A FAVOR DE LA EMPRESA (I. R.)	1010502		P	CUENTAS Y DOCUMENTOS POR PAGAR	20202	-	
ANTICIPO DE IMPUESTO A LA RENTA	1010503		P	LOCALES	2020201		P
ACTIVOS NO CORRIENTES MANTENIDOS PARA LA VENTA Y OPERACIONES DISCONTINUADAS	10106		P	DEL EXTERIOR	2020202		P
OTROS ACTIVOS CORRIENTES	10107		P	OBLIGACIONES CON INSTITUCIONES FINANCIERAS	20203	-	
				LOCALES	2020301		P
ACTIVO NO CORRIENTE	102	-		DEL EXTERIOR	2020302		P

				CUENTAS POR PAGAR DIVERSAS/RELACIONADAS	20204	-	
PROPIEDADES, PLANTA Y EQUIPO	10201	-		LOCALES	2020401		P
TERRENOS	1020101		P	DEL EXTERIOR	2020402		P
EDIFICIOS	1020102		P	OBLIGACIONES EMITIDAS	20205		P
CONSTRUCCIONES EN CURSO	1020103		P	ANTICIPOS DE CLIENTES	20206		P
INSTALACIONES	1020104		P	PROVISIONES POR BENEFICIOS A EMPLEADOS	20207	-	
MUEBLES Y ENSERES	1020105		P	JUBILACION PATRONAL	2020701		P
MAQUINARIA Y EQUIPO	1020106		P	OTROS BENEFICIOS NO CORRIENTES PARA LOS EMPLEADOS	2020702		P
NAVES, AERONAVES, BARCAZAS Y SIMILARES	1020107		P	OTRAS PROVISIONES	20208		P
EQUIPO DE COMPUTACIÓN	1020108		P	PASIVO DIFERIDO	20209	-	
VEHÍCULOS, EQUIPOS DE TRANSPORTE Y EQUIPO CAMINERO MÓVIL	1020109		P	INGRESOS DIFERIDOS	2020901		P
OTROS PROPIEDADES, PLANTA Y EQUIPO	1020110		P	PASIVOS POR IMPUESTOS DIFERIDOS	2020902		P
REPUESTOS Y HERRAMIENTAS	1020111		P	OTROS PASIVOS NO CORRIENTES	20210		P
(-) DEPRECIACIÓN ACUMULADA PROPIEDADES, PLANTA Y EQUIPO	1020112		N				
(-) DETERIORO ACUMULADO DE PROPIEDADES, PLANTA Y EQUIPO	1020113		N				
ACTIVOS DE EXPLORACION Y EXPLOTACION	1020114	-		PATRIMONIO NETO	3	-	
ACTIVOS DE EXPLORACION Y EXPLOTACION	102011401		P				
(-) AMORTIZACION ACUMULADA DE ACTIVOS DE EXPLORACIÓN Y EXPLOTACIÓN	102011402		N	PATRIMONIO ATRIBUIBLE A LOS PROPIETARIOS DE LA CONTROLADORA	30	-	
(-) DETERIORO ACUMULADO DE ACTIVOS DE EXPLORACIÓN Y EXPLOTACIÓN	102011403		N	CAPITAL	301	-	
				CAPITAL SUSCRITO o ASIGNADO	30101		P
PROPIEDADES DE INVERSIÓN	10202	-		(-) CAPITAL SUSCRITO NO PAGADO, ACCIONES EN TESORERÍA	30102		N
TERRENOS	1020201		P	APORTES DE SOCIOS O ACCIONISTAS PARA FUTURA CAPITALIZACIÓN	302		P
EDIFICIOS	1020202		P	PRIMA POR EMISIÓN PRIMARIA DE ACCIONES	303		P
(-) DEPRECIACION ACUMULADA DE PROPIEDADES DE INVERSIÓN	1020203		N	RESERVAS:	304	-	
(-) DETERIORO ACUMULADO DE PROPIEDADES DE INVERSIÓN	1020204		N	RESERVA LEGAL	30401		P
				RESERVAS FACULTATIVA Y ESTATUTARIA	30402		P
				RESERVA DE CAPITAL	30403		D
ACTIVOS BIOLÓGICOS	10203	-		OTRAS RESERVAS	30404		P
ANIMALES VIVOS EN CRECIMIENTO	1020301		P	OTROS RESULTADOS INTEGRALES	305	-	
ANIMALES VIVOS EN PRODUCCION	1020302		P	SUPERAVIT POR VALUACION DE ACTIVOS FINANCIEROS DISPONIBLES PARA LA	30501		P
PLANTAS EN CRECIMIENTO	1020303		P	SUPERAVIT POR REVALUACIÓN DE PROPIEDADES, PLANTA Y EQUIPO	30502		P
PLANTAS EN PRODUCCION	1020304		P	SUPERAVIT POR REVALUACION DE ACTIVOS INTANGIBLES	30503		P
(-) DEPRECIACION ACUMULADA DE ACTIVOS BIOLÓGICOS	1020305		N	OTROS SUPERAVIT POR REVALUACION	30504		P
(-) DETERIORO ACUMULADO DE ACTIVOS BIOLÓGICOS	1020306		N	RESULTADOS ACUMULADOS	306	-	
				GANANCIAS ACUMULADAS	30601		P
ACTIVO INTANGIBLE	10204	-		(-) PÉRDIDAS ACUMULADAS	30602		N
PLUSVALÍAS	1020401		P	RESULTADOS ACUMULADOS PROVENIENTES DE LA ADOPCION POR PRIMERA VE	30603		D
MARCAS, PATENTES, DERECHOS DE LLAVE, CUOTAS PATRIMONIALES Y OTROS SIMILARE	1020402		P	RESULTADOS DEL EJERCICIO	307	-	
ACTIVOS DE EXPLORACION Y EXPLOTACION	1020403		P	GANANCIA NETA DEL PERIODO	30604		P
(-) AMORTIZACIÓN ACUMULADA DE ACTIVOS INTANGIBLE	1020404		N	(-) PÉRDIDA NETA DEL PERIODO	30605		N
(-) DETERIORO ACUMULADO DE ACTIVO INTANGIBLE	1020405		N				
OTROS INTANGIBLES	1020406		P	PARTICIPACION NO CONTROLADORAS	31		P
ACTIVOS POR IMPUESTOS DIFERIDOS	10205	-					

ACTIVOS POR IMPUESTOS DIFERIDOS	1020501		P	
ACTIVOS FINANCIEROS NO CORRIENTES	10206	-		
ACTIVOS FINANCIEROS MANTENIDOS HASTA EL VENCIMIENTO	1020601		P	
(-) PROVISIÓN POR DETERIORO DE ACTIVOS FINANCIEROS MANTENIDOS HASTA EL VENCIMIENTO	1020602		N	
DOCUMENTOS Y CUENTAS POR COBRAR	1020603		P	
(-) PROVISIÓN CUENTAS INCOBRABLES DE ACTIVOS FINANCIEROS NO CORRIENTES	1020604		N	
OTROS ACTIVOS NO CORRIENTES	10207	-		
INVERSIONES SUBSIDIARIAS	1020701		P	
INVERSIONES ASOCIADAS	1020702		P	
INVERSIONES NEGOCIOS CONJUNTOS	1020703		P	
OTRAS INVERSIONES	1020704		P	
(-) PROVISIÓN VALUACIÓN DE INVERSIONES	1020705		N	
OTROS ACTIVOS NO CORRIENTES	1020706		P	
ACTIVOS CONTINGENTES (Informativo)				PASIVOS CONTINGENTES (Informativo)
<p>DECLARO QUE LOS DATOS QUE CONSTAN EN ESTOS ESTADOS FINANCIEROS SON EXACTOS Y VERDADEROS.</p> <p>LOS ESTADOS FINANCIEROS CONSOLIDADOS ESTÁN ELABORADOS BAJO NORMAS INTERNACIONALES DE INFORMACIÓN FINANCIERA</p>				
<p>_____</p> <p>FIRMA REPRESENTANTE LEGAL</p>		<p>_____</p> <p>FIRMA DEL CONTADOR</p>		
<p>NOMBRE</p>		<p>NOMBRE</p>		
<p>CI/RUC:</p>		<p>RUC:</p>		

NOMBRE ENTIDAD CONTROLADORA:	
DIRECCION COMERCIAL MATRIZ:	
NOMBRE EMPRESAS CONSOLIDADAS:	
PERIODO:	

ESTADO DEL RESULTADO INTEGRAL CONSOLIDADO

	CODIGO	VALOR US\$	
INGRESOS			
INGRESOS DE ACTIVIDADES ORDINARIAS	41	-	
VENTA DE BIENES	4101		P
PRESTACION DE SERVICIOS	4102		P
CONTRATOS DE CONSTRUCCION	4103		P
SUBVENCIONES DEL GOBIERNO	4104		P
REGALÍAS	4105		P
INTERESES	4106		P
DIVIDENDOS	4107		P
OTROS INGRESOS DE ACTIVIDADES ORDINARIAS	4108		P
(-) DESCUENTO EN VENTAS	4109		N
(-) DEVOLUCIONES EN VENTAS	4110		N
(-) BONIFICACIÓN EN PRODUCTO	4111		N
(-) OTRAS REBAJAS COMERCIALES	4112		N
COSTO DE VENTAS Y PRODUCCIÓN	51	-	
MATERIALES UTILIZADOS O PRODUCTOS VENDIDOS	5101	-	
(+) INVENTARIO INICIAL DE BIENES NO PRODUCIDOS POR EL SUJETO PASIVO	510101		P
(+) COMPRAS NETAS LOCALES DE BIENES NO PRODUCIDOS POR EL SUJETO PASIVO	510102		P
(+) IMPORTACIONES DE BIENES NO PRODUCIDOS POR EL SUJETO PASIVO	510103		P
(-) INVENTARIO FINAL DE BIENES NO PRODUCIDOS POR EL SUJETO PASIVO	510104		N
(+) INVENTARIO INICIAL DE MATERIA PRIMA	510105		P
(+) COMPRAS NETAS LOCALES DE MATERIA PRIMA	510106		P
(+) IMPORTACIONES DE MATERIA PRIMA	510107		P
(-) INVENTARIO FINAL DE MATERIA PRIMA	510108		N
(+) INVENTARIO INICIAL DE PRODUCTOS EN PROCESO	510109		P
(-) INVENTARIO FINAL DE PRODUCTOS EN PROCESO	510110		N
(+) INVENTARIO INICIAL PRODUCTOS TERMINADOS	510111		P
(-) INVENTARIO FINAL DE PRODUCTOS TERMINADOS	510112		N
(+) MANO DE OBRA DIRECTA	5102	-	
SUELDOS Y BENEFICIOS SOCIALES	510201		P
GASTO PLANES DE BENEFICIOS A EMPLEADOS	510202		P
(+) MANO DE OBRA INDIRECTA	5103	-	
SUELDOS Y BENEFICIOS SOCIALES	510301		P
GASTO PLANES DE BENEFICIOS A EMPLEADOS	510302		P
(+) COSTOS INDIRECTOS DE FABRICACION	5104	-	
DEPRECIACIÓN PROPIEDADES, PLANTA Y EQUIPO	510401		P
DEPRECIACIÓN DE ACTIVOS BIOLÓGICOS	510402		P
DETERIORO DE PROPIEDAD, PLANTA Y EQUIPO	510403		P
EFFECTO VALOR NETO DE REALIZACION DE INVENTARIOS	510404		P
GASTO POR GARANTIAS EN VENTA DE PRODUCTOS O SERVICIOS	510405		P
MANTENIMIENTO Y REPARACIONES	510406		P
SUMINISTROS MATERIALES Y REPUESTOS	510407		P
OTROS COSTOS DE PRODUCCIÓN	510408		P
GANANCIA BRUTA	42	-	
OTROS INGRESOS	43	-	
DIVIDENDOS	4301		P
INTERESES FINANCIEROS	4302		P
GANANCIA DE ASOCIADAS Y NEGOCIOS CONJUNTOS QUE SE CONTABILICEN UTILIZANDO EL METODO DE PA	4303		P
VALUACION DE INSTRUMENTOS FINANCIEROS A VALOR RAZONABLE CON CAMBIO EN RESULTADOS	4304		P
OTRAS RENTAS	4305		P

GASTOS		52	-	
		DE VENTA	ADMINISTRATIVOS	
GASTOS	5201	-	5202	-
SUELDOS, SALARIOS Y DEMÁS REMUNERACIONES	520101		520201	P
APORTES A LA SEGURIDAD SOCIAL (incluido fondo de reserva)	520102		520202	P
BENEFICIOS SOCIALES E INDEMNIZACIONES	520103		520203	P
GASTO PLANES DE BENEFICIOS A EMPLEADOS	520104		520204	P
HONORARIOS, COMISIONES Y DIETAS A PERSONAS NATURALES	520105		520205	P
REMUNERACIONES A OTROS TRABAJADORES AUTÓNOMOS	520106		520206	P
HONORARIOS A EXTRANJEROS POR SERVICIOS OCA SIONALES	520107		520207	P
MANTENIMIENTO Y REPARACIONES	520108		520208	P
ARRENDAMIENTO OPERATIVO	520109		520209	P
COMISIONES	520110		520210	P
PROMOCIÓN Y PUBLICIDAD	520111		520211	P
COMBUSTIBLES	520112		520212	P
LUBRICANTES	520113		520213	P
SEGUROS Y REASEGUROS (primas y cesiones)	520114		520214	P
TRANSPORTE	520115		520215	P
GASTOS DE GESTIÓN (agasajos a accionistas, trabajadores y clientes)	520116		520216	P
GASTOS DE VIAJE	520117		520217	P
AGUA, ENERGÍA, LUZ, Y TELECOMUNICACIONES	520118		520218	P
NOTARIOS Y REGISTRADORES DE LA PROPIEDAD O MERCANTILES	520119		520219	P
IMPUESTOS, CONTRIBUCIONES Y OTROS	520120		520220	P
DEPRECIACIONES:	520121	-	520221	-
PROPIEDADES, PLANTA Y EQUIPO	52012101		52022101	P
PROPIEDADES DE INVERSIÓN	52012102		52022102	P
AMORTIZACIONES:	520122	-	520222	-
INTANGIBLES	52012201		52022201	P
OTROS ACTIVOS	52012202		52022202	P
GASTO DETERIORO:	520123	-	520223	-
PROPIEDADES, PLANTA Y EQUIPO	52012301		52022301	P
INVENTARIOS	52012302		52022302	P
INSTRUMENTOS FINANCIEROS	52012303		52022303	P
INTANGIBLES	52012304		52022304	P
CUENTAS POR COBRAR	52012305		52022305	P
OTROS ACTIVOS	52012306		52022306	P
GASTOS POR CANTIDADES ANORMALES DE UTILIZACION EN EL PROCESO D	520124	-	520224	-
MANO DE OBRA	52012401		52022401	P
MATERIALES	52012402		52022402	P
COSTOS DE PRODUCCION	52012403		52022403	P
GASTO POR REESTRUCTURACION	520125		520225	P
VALOR NETO DE REALIZACION DE INVENTARIOS	520126		520226	P
OTROS GASTOS	520127		520227	P
GASTOS FINANCIEROS			5203	-
INTERESES			520301	P
COMISIONES			520302	P
GASTOS DE FINANCIAMIENTO DE ACTIVOS			520303	P
DIFERENCIA EN CAMBIO			520304	P
OTROS GASTOS FINANCIEROS			520305	P
OTROS GASTOS			5204	-
PERDIDA EN INVERSIONES EN ASOCIADAS / SUBSIDIARIAS Y OTRAS			520401	P
OTROS			520402	P
GANANCIA (PÉRDIDA) ANTES DE PARTICIPACIÓN TRABAJADORES E IMPUESTO A LA RENTA DE OPERACION			60	-
PARTICIPACIÓN TRABAJADORES			61	P
GANANCIA (PÉRDIDA) ANTES DE IMPUESTOS			62	-
IMPUESTO A LA GANANCIA			63	P
GANANCIA (PÉRDIDA) DE OPERACIONES CONTINUADAS			64	-
INGRESOS POR OPERACIONES DISCONTINUADAS			71	P
GASTOS POR OPERACIONES DISCONTINUADAS			72	P
GANANCIA (PÉRDIDA) ANTES DE PARTICIPACIÓN TRABAJADORES E IMPUESTO A LA RENTA DE OPERACION			73	-
PARTICIPACIÓN TRABAJADORES			74	P
GANANCIA (PÉRDIDA) ANTES DE IMPUESTOS			75	-
IMPUESTO A LA GANANCIA			76	P
GANANCIA (PÉRDIDA) DE OPERACIONES DISCONTINUADAS			77	-
GANANCIA (PÉRDIDA) NETA DEL PERIODO			79	-

OTRO RESULTADO INTEGRAL			
COMPONENTES DEL OTRO RESULTADO INTEGRAL	81	-	
DIFERENCIA DE CAMBIO POR CONVERSIÓN	8101		D
VALUACION DE ACTIVOS FINANCIEROS DISPONIBLES PARA LA VENTA	8102		P
GANANCIAS POR REVALUACIÓN DE PROPIEDADES, PLANTA Y EQUIPO	8103		P
GANANCIAS (PÉRDIDAS) ACTUARIALES POR PLANES DE BENEFICIOS DEFINIDOS	8104		P
REVERSION DEL DETERIORO (PÉRDIDA POR DETERIORO) DE UN ACTIVO REVALUADO	8105		N
PARTICIPACION DE OTRO RESULTADO INTEGRAL DE ASOCIADAS	8106		D
IMPUESTO SOBRE LAS GANANCIAS RELATIVO A OTRO RESULTADO INTEGRAL	8107		P
OTROS (DETALLAR EN NOTAS)	8108		D
RESULTADO INTEGRAL TOTAL DEL AÑO	82	-	
GANANCIA POR ACCION:	90		
Ganancia por acción básica	9001	-	
Ganancia por acción básica en operaciones continuadas	900101		P
Ganancia por acción básica en operaciones discontinuadas	900102		P
Ganancia por acción diluida	9002	-	
Ganancia por acción diluida en operaciones continuadas	900201		P
Ganancia por acción diluida en operaciones discontinuadas	900202		P
UTILIDAD A REINVERTIR (INFORMATIVO)	91		
<p>DECLARO QUE LOS DATOS QUE CONSTAN EN ESTOS ESTADOS FINANCIEROS SON EXACTOS Y VERDADEROS. LOS ESTADOS FINANCIEROS CONSOLIDADOS ESTÁN ELABORADOS BAJO NORMAS INTERNACIONALES DE INFORMACIÓN FINANCIERA</p>			
<p>_____</p> <p>FIRMA REPRESENTANTE LEGAL</p> <p>NOMBRE:</p> <p>CI / RUC:</p>		<p>_____</p> <p>FIRMA CONTADOR</p> <p>NOMBRE:</p> <p>RUC:</p>	

NOMBRE ENTIDAD CONTROLADORA:	
NOMBRE EMPRESAS CONSOLIDADAS:	
DIRECCION COMERCIAL MATRIZ:	
PERIODO:	

ESTADO DE CAMBIOS EN EL PATRIMONIO CONSOLIDADO

EN CÍFRAS COMPLETIVAS	PARTICIPACION CONTROLADORA																			PARTICIPACIONES NO CONTROLADORAS	TOTAL PATRIMONIO
	CAPITAL SOCIAL	APORTES O SOCIOO ACCIONISTAS PARA FUTURA CAPITALIZACION	PRIMA DIVISION PRIMARIA DE ACCIONES	RESERVAS				OTROS RESULTADOS INTEGRALES				RESULTADOS ACUMULADOS			RESULTADOS DEL EJERCICIO		TOTAL PATRIMONIO NETO TRIBUABLE A LOS PROPIETARIOS DE LA CONTROLADORA				
				RESERVA LEGAL	RESERVAS FACULTATIVA Y ESTUTUTARIA	RESERVA DE CAPITAL	OTRAS RESERVAS	SUPERVIT VALUACION ACTIVOS FINANCIEROS DISPONIBLES PARA LA VENTA	SUPERVIT POR REVALUACION DE PROPIEDADES, PLANTA Y EQUIPO	SUPERVIT POR REVALUACION DE ACTIVOS INTANGIBLES	OTROS SUPERVIT POR REVALUACION	GANANCIAS ACUMULADAS	PERDIDAS ACUMULADAS	RESULTADOS ACUMULADOS POR APLICACION PRIMERA VECE DE LAS MIF	GANANCHA NETA DEL PERIODO	PERDIDA NETA DEL PERIODO					
301	302	303	30401	30402	30403	30404	30501	30502	30503	30504	30601	30602	30603	30701	30702	30	31				
SALDO AL FINAL DEL PERIODO	0	0	0	0	0	0	0	0	0	0	0	0	0	0	0	0	0	0	0		
SALDO REDESPEJADO DEL PERIODO INMEDIATO ANTERIOR	0	0	0	0	0	0	0	0	0	0	0	0	0	0	0	0	0	0	0		
SALDO DEL PERIODO INMEDIATO ANTERIOR	P	P	P	P	P	D	P	P	P	P	P	P	P	N	D	P	N	0	0		
CAMBIOS EN POLITICAS CONTABLES:								P	P	P	P				D			0	0		
CORRECCION DE ERRORES:								P	P	P	P				D			0	0		
CAMBIOS DEL AÑO EN EL PATRIMONIO:	0	0	0	0	0	0	0	0	0	0	0	0	0	0	0	0	0	0	0		
Aumento (disminución) de capital social	D					N												0	0		
Aportes para futuras capitalizaciones		D																0	0		
Primo por emisión primario de acciones			P															0	0		
Dividendos													N			N		0	0		
Transferencia de Resultados a otras cuentas patrimoniales				P	P		P						N			N		0	0		
Realización de la Reserva por Valoración de Activos Financieros Disponibles para la venta								N					P					0	0		
Realización de la Reserva por Valoración de Propiedades, planta y equipo									N				P					0	0		
Realización de la Reserva por Valoración de Activos Intangibles										N			P					0	0		
Otros cambios (detalle)				D	D	D	D	D	D	D	D	D	D			D	D	0	0		
Resultado Integral Total del Año (Ganancia o pérdida del ejercicio)																P	N	0	0		

DECLARO QUE LOS DATOS QUE CONSTAN EN ESTOS ESTADOS FINANCIEROS SON EXACTOS Y VERDADEROS
LOS ESTADOS FINANCIEROS CONSOLIDADOS ESTÁN ELABORADOS BAJO NORMAS INTERNACIONALES DE INFORMACIÓN FINANCIERA

REPRESENTANTE LEGAL
NOMBRE:
CI / RUC:

CONTADOR
NOMBRE:
CI / RUC:



NOMBRE ENTIDAD CONTROLADORA:

NOMBRE EMPRESAS CONSOLIDADAS:

DIRECCION COMERCIAL MATRIZ:

AÑO:

ESTADO DE FLUJOS DE EFECTIVO CONSOLIDADO

	CÓDIGO	SALDOS BALANCE (En US\$)	
INCREMENTO NETO (DISMINUCIÓN) EN EL EFECTIVO Y EQUIVALENTES AL EFECTIVO, ANTES DEL EFECTO DE LOS CAMBIOS EN LA TASA DE CAMBIO	95	-	
FLUJOS DE EFECTIVO PROCEDENTES DE (UTILIZADOS EN) ACTIVIDADES DE OPERACIÓN	9501	-	
Clases de cobros por actividades de operación	950101	-	
Cobros procedentes de las ventas de bienes y prestación de servicios	95010101		P
Cobros procedentes de regalías, cuotas, comisiones y otros ingresos de actividades ordinarias	95010102		P
Cobros procedentes de contratos mantenidos con propósitos de intermediación o para negociar	95010103		P
Cobros procedentes de primas y prestaciones, anualidades y otros beneficios de pólizas suscritas	95010104		P
Otros cobros por actividades de operación	95010105		P
Clases de pagos	950102	-	
Pagos a proveedores por el suministro de bienes y servicios	95010201		N
Pagos procedentes de contratos mantenidos para intermediación o para negociar	95010202		N
Pagos a y por cuenta de los empleados	95010203		N
Pagos por primas y prestaciones, anualidades y otras obligaciones derivadas de las pólizas suscritas	95010204		N
Otros pagos por actividades de operación	95010205		N
Dividendos pagados	950103		N
Dividendos recibidos	950104		P
Intereses pagados	950105		N
Intereses recibidos	950106		P
Impuestos a las ganancias pagados	950107		N
Otras entradas (salidas) de efectivo	950108		D
FLUJOS DE EFECTIVO PROCEDENTES DE (UTILIZADOS EN) ACTIVIDADES DE INVERSIÓN	9502	-	
Efectivo procedentes de la venta de acciones en subsidiarias u otros negocios	950201		P
Efectivo utilizado para adquirir acciones en subsidiarias u otros negocios para tener el control	950202		N
Efectivo utilizado en la compra de participaciones no controladoras	950203		N
Otros cobros por la venta de acciones o instrumentos de deuda de otras entidades	950204		P
Otros pagos para adquirir acciones o instrumentos de deuda de otras entidades	950205		N
Otros cobros por la venta de participaciones en negocios conjuntos	950206		P
Otros pagos para adquirir participaciones en negocios conjuntos	950207		N
Importes procedentes por la venta de propiedades, planta y equipo	950208		P
Adquisiciones de propiedades, planta y equipo	950209		N
Importes procedentes de ventas de activos intangibles	950210		P
Compras de activos intangibles	950211		N
Importes procedentes de otros activos a largo plazo	950212		P
Compras de otros activos a largo plazo	950213		N
Importes procedentes de subvenciones del gobierno	950214		P
Anticipos de efectivo efectuados a terceros	950215		N
Cobros procedentes del reembolso de anticipos y préstamos concedidos a terceros	950216		P
Pagos derivados de contratos de futuro, a término, de opciones y de permuta financiera	950217		N
Cobros procedentes de contratos de futuro, a término, de opciones y de permuta financiera	950218		P
Dividendos recibidos	950219		P
Intereses recibidos	950220		P
Otras entradas (salidas) de efectivo	950221		D
FLUJOS DE EFECTIVO PROCEDENTES DE (UTILIZADOS EN) ACTIVIDADES DE FINANCIACIÓN	9503	-	
Aporte en efectivo por aumento de capital	950301		P
Financiamiento por emisión de títulos valores	950302		P
Pagos por adquirir o rescatar las acciones de la entidad	950303		N
Financiación por préstamos a largo plazo	950304		P
Pagos de préstamos	950305		N
Pagos de pasivos por arrendamientos financieros	950306		N
Importes procedentes de subvenciones del gobierno	950307		P
Dividendos pagados	950308		P
Intereses recibidos	950309		P
Otras entradas (salidas) de efectivo	950310		D

EFFECTOS DE LA VARIACION EN LA TASA DE CAMBIO SOBRE EL EFECTIVO Y EQUIVALENTES			
DE EFECTIVO	9504	-	
Efectos de la variación en la tasa de cambio sobre el efectivo y equivalentes al efectivo	950401		D
INCREMENTO (DISMINUCIÓN) NETO DE EFECTIVO Y EQUIVALENTES AL EFECTIVO	9505	-	
EFECTIVO Y EQUIVALENTES AL EFECTIVO AL PRINCIPIO DEL PERIODO	9506		P
EFECTIVO Y EQUIVALENTES AL EFECTIVO AL FINAL DEL PERIODO	9507	-	

RECONCILIACION ENTRE LA GANANCIA (PÉRDIDA) NETA Y LOS FLUJOS DE OPERACIÓN

GANANCIA (PÉRDIDA) ANTES DE 15% A TRABAJADORES E IMPUESTO A LA RENTA	96	-	
AJUSTE POR PARTIDAS DISTINTAS AL EFECTIVO:	97	-	
Ajustes por gasto de depreciación y amortización	9701		D
Ajustes por gastos por deterioro (reversiones por deterioro) reconocidas en los resultados del período	9702		D
Pérdida (ganancia) de moneda extranjera no realizada	9703		D
Pérdidas en cambio de moneda extranjera	9704		N
Ajustes por gastos en provisiones	9705		D
Ajuste por participaciones no controladoras	9706		D
Ajuste por pagos basados en acciones	9707		D
Ajustes por ganancias (pérdidas) en valor razonable	9708		D
Ajustes por gasto por impuesto a la renta	9709		D
Ajustes por gasto por participación trabajadores	9710		D
Otros ajustes por partidas distintas al efectivo	9711		D
CAMBIOS EN ACTIVOS Y PASIVOS:	98	-	
(Incremento) disminución en cuentas por cobrar clientes	9801		D
(Incremento) disminución en otras cuentas por cobrar	9802		D
(Incremento) disminución en anticipos de proveedores	9803		D
(Incremento) disminución en inventarios	9804		D
(Incremento) disminución en otros activos	9805		D
Incremento (disminución) en cuentas por pagar comerciales	9806		D
Incremento (disminución) en otras cuentas por pagar	9807		D
Incremento (disminución) en beneficios empleados	9808		D
Incremento (disminución) en anticipos de clientes	9809		D
Incremento (disminución) en otros pasivos	9810		D
Flujos de efectivo netos procedentes de (utilizados en) actividades de operación	9820	-	

DECLARO QUE LOS DATOS QUE CONSTAN EN ESTOS ESTADOS FINANCIEROS SON EXACTOS Y VERDADEROS.
LOS ESTADOS FINANCIEROS CONSOLIDADOS ESTÁN ELABORADOS BAJO NORMAS INTERNACIONALES DE INFORMACIÓN FINANCIERA

FIRMA REPRESENTANTE LEGAL

NOMBRE:

CI / RUC:

FIRMA CONTADOR

NOMBRE:

RUC:

3. CAPÍTULO III: APLICACIÓN PRÁCTICA

3.1. Antecedentes generales de la empresa

La empresa Supermercados Yerovy, es una persona natural, obligada a llevar contabilidad, con RUC: 1102548144001; su Gerente-propietario es el Sr. Jacinto Alejandro Serrano Balcázar.

De acuerdo a la resolución del SRI, Nro. NAC-PCTRSGE11-00442 es nombrado Contribuyente Especial, desde febrero del 2012; se encuentra ubicado en la calle Mercadillo 16-37 y 18 de Noviembre en la ciudad de Loja, dicha empresa se dedica a la comercialización de productos al por mayor y menor tales como: productos de limpieza, aseo personal, perfumería, licores, lácteos, embutidos, confitería, artículos de primera necesidad, etc.

Reseña histórica

Supermercados Yerovy, está constituida legalmente a partir del mes de febrero del 2010, y en el comercio en general desde hace veinte años, su propietario, el Señor Alejandro Serrano Balcázar, inició el comercio con una bodeguita por el año de 1990, iniciando con un capital de 1'000.000,00 (un millón de sucres), en sociedad con un tío, paso poco tiempo y el negocio crecía, se vendía una gran cantidad de productos, por lo que pudo cancelar a su tío el capital aportado; posteriormente se trasladó a otro local más espacioso, ubicado en la calle 18 de Noviembre y Rocafuerte, en donde también era rentable el negocio, logrando vender cantidades considerables, consiguió cubrir los préstamos bancarios, obtuvieron nuevos préstamos y empezaron a distribuir al por mayor por toda la provincia de Loja, conquistando más clientes, hasta entonces el negocio llevaba el nombre de Comercial Yerovy, 5 años más tarde y con el negocio ubicado en su propia casa, surgió la idea de cambiar de nombre, llamándole "SUPERMERCADOS YEROVY"; era tan grande la demanda que ya no había capacidad física para atender a los clientes, motivo por el que se amplió mucho más, posesionándose actualmente en el mercado como Supermercados Yerovy.

Misión:

Mejorar y satisfacer los requerimientos de nuestros clientes en general de una forma eficiente y con una atención personalizada al público

Visión:

Ser un supermercado de calidad y una empresa consolidada a nivel local y nacional

Objetivos:

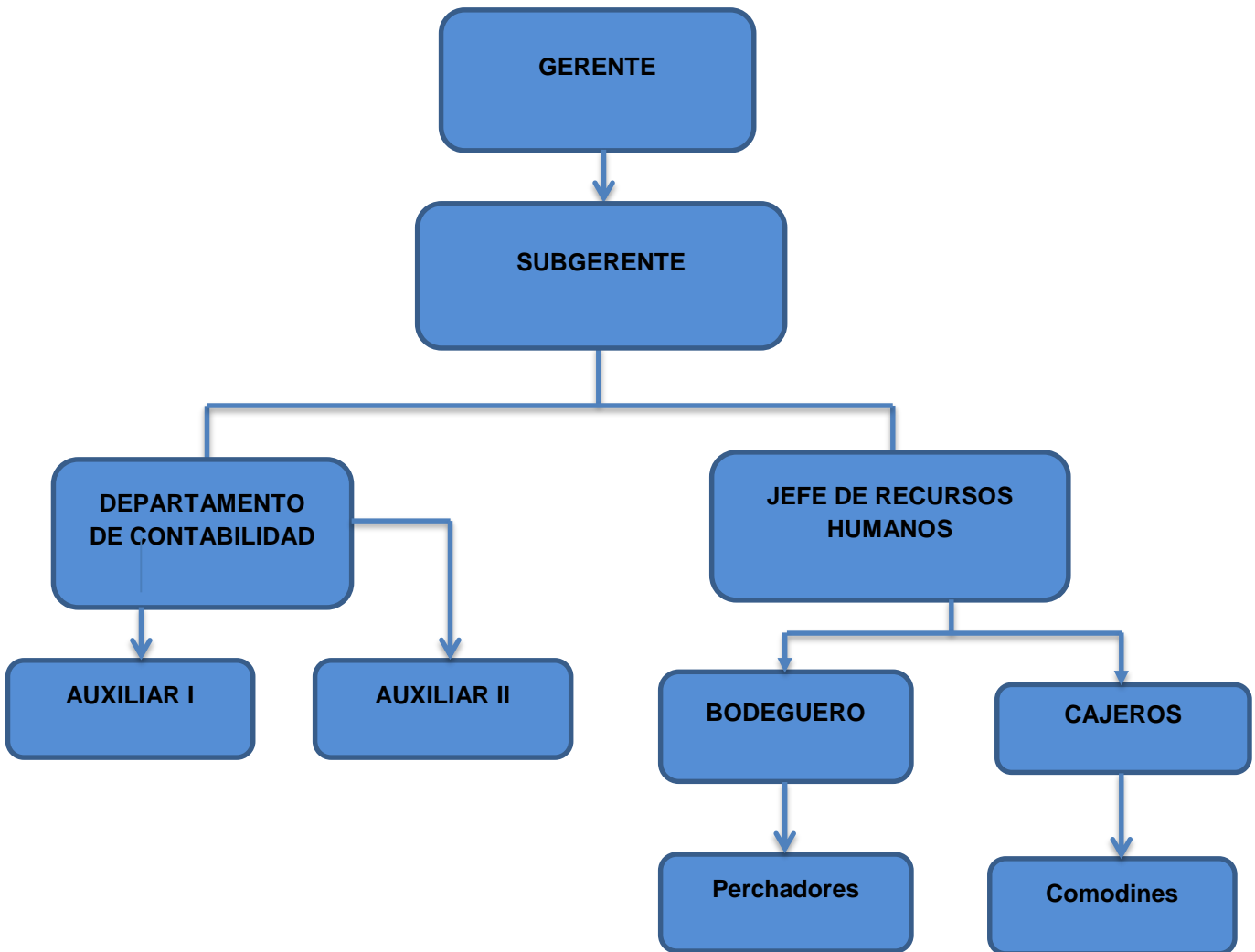
- Brindar un servicio de calidad al cliente, permitiendo que haya un ambiente de respeto, seguridad y familiaridad.
- Lograr satisfacer todas las necesidades de consumo de nuestros clientes a precios que sean competitivos en el mercado.
- Tener utilidades estables, con productos competentes, conforme a las necesidades de los clientes.

La creación de esta entidad se ampara y se rige en las siguientes leyes:

- Código de comercio
- Ley del instituto de seguridad social
- Ley código tributario
- Ley código de trabajo
- Ley de régimen tributario
- Ley de reglamento Interno
- Ley de reglamento de seguridad social y salud.

3.2. Estructura organizacional
ORGANIGRAMA

“SUPERMERCADOS YEROVY”



Fuente: Información de la empresa.
Elaborado por: Torres, M., Rodríguez, L.

FUNCIONES DE JERARQUÍAS Y DEPARTAMENTOS

GERENTE:

- Coordinar, prever, organizar con todos los departamentos para el buen funcionamiento de la empresa, así mismo dispone la última toma de decisión de la empresa
- Toma de decisiones, planeación, organización de la empresa
- Decisiones en inversiones para beneficio de la empresa
- Realizar compras puntuales con los proveedores a buenos precios
- Responsable de la contratación del personal idónea para Supermercados Yerovy.
- Controlar, evaluar la situación de la empresa: revisar el estado de resultados, balance financiero, así como el rendimiento de la empresa en sí.

SUBGERENTE

- Orientar las decisiones estratégicas de la Dirección, detectando las tendencias, evolución, oportunidades y riesgos de mercado.
- Reforzar la imagen y el posicionamiento de la organización favorecer la implementación de los objetivos, apoyando la gestión de venta.
- Negociar con los medios de comunicación para la publicidad de la empresa
- Detectar oportunidades de mercado. Valorar el potencial de venta de los diferentes productos que se planteen.
- Evaluar la atención al cliente da cada una de las cajeras.

DEPARTAMENTO DE CONTABILIDAD

CONTADORA:

- Supervisar y controlar todas las operaciones contables realizadas por el auxiliar
- Realizar una contabilidad acorde con las necesidades operativas de la empresa
- Revisión de los movimientos contables.
- Elaboración de estados financieros periódicos.
- Elaboración de informes contables.
- Supervisar y controlar todas las operaciones contables.
- Brinda asesoría en aspectos contables y tributarios.
- Supervisa el registro diario de operaciones en libros
- Verifica diariamente los documentos contables.
- Supervisa el ingreso por ventas diariamente.
- Verificación del cálculo de impuestos.
- Realiza las declaraciones y anexos mensualmente al SRI

AXULIAR 1

- Ingreso de facturas, notas de crédito y actualizar precios.
- Integración de asientos contables y emisión de retenciones para los proveedores
- Registro diario de todas las operaciones en libros contables
- Proveer al contador todos los fines de mes los reportes de: compras, ventas, notas de crédito, retenciones, para las declaraciones al SRI

AUXILIAR 2

- Verificación de la conciliación diaria de caja
- Emisión de cheques para pagos a proveedores
- Llevar el libro bancos al día
- Controlar los descuentos respectivos en las facturas emitidas de los proveedores
- Revisar en el programa de compras los descuentos de las retenciones para realizar el pago con cheques
- Realizar anticipos para caja chica

JEFE DE RECURSOS HUMANOS

- Coordinar, evaluar, organizar con todo el personal de la empresa para un buen funcionamiento de la misma.
- Aplicar sanciones al personal que no cumple sus funciones respectivas
- Organizar y realizar el horario de entradas y salidas del personal a su cargo y los días libres que les corresponde a cada uno de los empleados
- Organizar cursos de relaciones humanas para una buena atención al cliente y lograr un buen compañerismo interno
- Controlar al personal con las entradas y salidas del horario del trabajo

BODEGUERO

- Recepción de mercaderías que entregan los proveedores
- Revisar el buen estado los productos que recibe; con fecha de expiración.
- Es responsabilidad del bodeguero: coordinar con los perchadores para que exhiban el producto adecuadamente en lo relacionado con fechas, registro sanitario, etc.
- Responsable de cambiar producto caducado con los proveedores
- Mantener un stock bien calculado y apropiado, con el fin de que no exista mucha mercadería sin vender.

PERCHADORES

- Es responsabilidad de cada uno de los pechadores exhibir el producto adecuadamente y en orden.
- Mantener los productos en buen estado, que no expiren
- Coordinar con el bodeguero en caso de que se expiren los productos para canalizarlos con los proveedores
- Guiar el cliente para que obtenga el producto
- Despachar pedidos a mayorista

CAJEROS

- Facturar todas las ventas del producto del supermercado
- Cuadrar los cierres de caja exactamente con el sistema
- Atender al cliente de la mejor manera
- Cuando están vacantes ubicar los precios de venta impresos adecuadamente.
- Impulsar ventas cuando los productos están de oferta
- Llegar al trabajo, puntualmente, muy bien uniformados y bien presentados
- Responsables de facturar bien , caso contrario se le multará

COMODINES

- Tienen las mismas funciones del cajero

3.3. Procesos generales

La Empresa Supermercados Yerovy tiene como objetivo proporcionar elementos básicos que permitan normar y facilitar las acciones operativas asignadas al personal descrito al departamento de ventas, financiero y almacenamiento, para asegurar la oportunidad, razonabilidad, confiabilidad y utilidad de la información financiera de manera que permita evaluar la situación financiera de la entidad, los resultados de las operaciones, los flujos de efectivo y los cambios en el patrimonio

3.3.1 Operaciones y actividades principales.

Supermercados Yerovy se dedica a la comercialización, compra y venta de una variedad de productos de: limpieza, aseo personal, perfumería, licores, lácteos, embutidos, confitería y artículos de primera necesidad.

La empresa se ocupa de la comercialización de productos de primera necesidad.

Supermercados Yerovy al 31 de diciembre de 2011, cuenta con activos disponibles para la venta de \$133.891,08

3.3.2 Cumplimiento.

A partir del 2012 la empresa Supermercados Yerovy aplica NIIF, con la finalidad de dar cumplimiento al desarrollo de una investigación que permitirá la incorporación de Ingeniería en Contabilidad y Auditoría, así mismo quedará un aporte para la empresa hasta que el SRI obligue a todas las empresas naturales a la implantación de las NIIF.

3.3.3 Políticas contables significativas.

Este punto establece las políticas contables significativas y procedimientos de control administrativos y contables. La presentación será de acuerdo al orden del Plan de cuentas establecido por la Superintendencia de Compañías adaptado a las necesidades de la entidad.

3.3.4 Presentación de estados financieros.

La estructura de los estados financieros básicos observa los criterios sugeridos por la NIC 1: el estado de situación financiera se presenta bajo el criterio de liquidez, el estado del resultado integral se reporta en un solo cuerpo y clasificando los gastos por función; el estado de cambios del patrimonio se presenta en forma desglosada en formato horizontal; el estado de flujos de efectivo se reporta por el método directo incluyendo la conciliación de la utilidad neta con el flujo operativo

La empresa utiliza las siguientes bases de cálculo para la valoración de las cuentas de los estados financieros:

Para la transición a NIIF, propiedad, planta y equipo, activos no corrientes mantenidos para la venta se llevan a valor razonable, por valuación de peritos o expertos internos. Para la contabilidad posterior a la transición: propiedad planta y equipo, se registra al costo histórico, cuentas por cobrar y por pagar a costo amortizado.

3.3.4.1 Objetivo y contenido básico de los estados financieros.

- Establecer requerimientos generales para la presentación de los estados financieros y guía para determinar su estructura y necesidades mínimos sobre su contenido.

- Establecer las bases para la presentación de los estados financieros con propósitos de información general con el fin de asegurar la comparabilidad de los mismos.

Los estados financieros constituyen una representación financiera estructurada de la situación financiera y de las transacciones llevadas a cabo por la empresa. Se preparan con propósitos de suministrar información acerca de la situación y desempeño financiero, así como de los flujos de efectivo, que sea útil a todos los usuarios en la toma de decisiones económicas y que permita, mediante los elementos predecir los flujos de efectivos futuros, y en particular. Para cumplir este objetivo, los estados financieros suministran información acerca de los siguientes elementos de la empresa:

- Activos
- Pasivos
- Patrimonio neto
- Cambios en el patrimonio
- Flujos de efectivos

Estados Financieros básicos:

1. Estado de situación financiera
2. Estado del resultado integral
3. Estado de flujos de efectivo
4. Estado de cambios en el patrimonio, que muestre:
 - Los cambios en el patrimonio neto, o bien
 - Los cambios en el patrimonio neto distintos de los aportes y retiros, y distribución de dividendos
5. Notas a los estados financieros y criterios utilizados

3.4. Preparación y presentación de estados financieros bajo NIIF para Pymes o NIIF completas

3.4.1 Plan de cuentas.

Cuadro N° 3

SUPERMERCADOS YEROVY	
PLAN DE CUENTAS	
CODIGO	DESCRIPCION
1	Activo
101	Activo corriente
10101	Efectivo y equivalentes al efectivo
1010101	Caja
1010102	Caja chica
1010103	Bancos
101010301	Banco de Loja cta. Cte. N° 2900697752
101010302	Banco de Loja cta. Cte. N° 2901155553
101010303	Banco de Guayaquil
10102	Activos financieros
1010201	Activos financieros a valor razonable con cambios en resultados
1010202	Activos financieros disponibles para la venta
1010203	Activos financieros mantenidos hasta el vencimiento
1010204	(-) Provisión por deterioro
1010205	Documentos y cuentas por cobrar clientes no relacionados
101020501	Cuentas por cobrar
101020502	Cuentas por cobrar otros
1010206	Documentos y cuentas por cobrar clientes relacionados
1010207	Otras cuentas por cobrar relacionadas
1010208	Otras cuentas por cobrar
101020801	Anticipo proveedores
101020802	Anticipo empleados
1010209	(-) Provisión cuentas incobrables
10103	Inventarios
1010301	Inventarios de materia prima
1010302	Inventarios de productos en proceso
1010303	Inventarios de suministros o materiales a ser consumidos en El proceso de producción
1010304	Inventarios de suministros o materiales a ser consumidos en la prestación del servicio
1010305	Inventario de producto terminado y mercadería en almacén- producido por la compañía

1010306	Inventarios de producto terminado y mercadería en almacén – comprado
10105	Activos por impuestos corrientes
1010501	Crédito tributario a favor de la empresa (IVA)
101050101	12% IVA compras
1010502	Crédito tributario a favor de la empresa (I. R.)
1010503	Anticipo de impuesto a la renta
101050301	Retención IVA ventas
101050302	Retenciones en la fuente recibidas
101050303	Retención en la fuente años anteriores
101050304	Anticipo impuesto renta
10106	Activos no corrientes mantenidos para la venta y operaciones discontinuadas
10107	Otros activos corrientes
102	Activo no corriente
10201	Propiedades, planta y equipo
1020101	Terrenos
1020102	Edificios
1020103	Construcciones en curso
1020104	Instalaciones
1020105	Muebles y enseres
1020106	Maquinaria y equipo
102010601	Equipo de oficina
1020107	Naves, aeronaves, barcasas y similares
1020108	Equipo de computación
1020109	Vehículos, equipos de transporte y equipo caminero móvil
1020110	Otros propiedades, planta y equipo
1020111	Repuestos y herramientas
1020112	(-) Depreciación acumulada propiedades, planta y equipo
102011201	Depreciación acumulada muebles de oficina
102011202	Depreciación acumulada muebles de almacén
102011203	Depreciación acumulada equipo de oficina
102011204	Depreciación acumulada equipo de computación
102011205	Depreciación acumulada vehículo
102011206	Depreciación acumulada equipo de seguridad y vigilancia
102011207	Depreciación acumulada equipos de almacén
1020113	(-) Deterioro acumulado de propiedades, planta y equipo
1020114	Activos de exploración y explotación
102011401	Activos de exploración y explotación
102011402	(-) Amortización acumulada de activos de exploración y explotación
102011403	(-) Deterioro acumulado de activos de exploración y explotación
10205	Activos por impuestos diferidos
1020501	activos por impuestos diferidos
2	Pasivo
201	Pasivo corriente
20101	Pasivos financieros a valor razonable con cambios en resultados
20102	Pasivos por contratos de arrendamiento financieros

20103	Cuentas y documentos por pagar
2010301	Locales
201030101	Cuentas por pagar a proveedores
201030102	Cuentas por pagar otros
2010302	Del exterior
20104	Obligaciones con instituciones financieras
2010401	Locales
201040101	Banco de Loja
201040102	Banco de Guayaquil
2010402	Del exterior
20105	Provisiones
2010501	Locales
2010502	Del exterior
20106	Porción corriente de obligaciones emitidas
20107	Otras obligaciones corrientes
2010701	Con la administración tributaria
201070101	IVA retenido
2010702	Impuesto a la renta por pagar del ejercicio
201070201	Retención en la fuente
2010703	Con el IESS
2010704	Por beneficios de ley a empleados
201070401	Aportes al IESS por pagar
201070402	Fondos de reserva por pagar
201070403	Sueldos por pagar
201070404	Compensación salario digno por pagar
2010705	Participación trabajadores por pagar del ejercicio
201070501	15% Participación a empleados por pagar
2010706	Dividendos por pagar
20108	Cuentas por pagar diversas/relacionadas
20109	Otros pasivos financieros
20110	Anticipos de clientes
20111	Pasivos directamente asociados con los activos no corrientes y Operaciones discontinuadas
20112	Porción corriente de provisiones por beneficios a empleados
2011201	Jubilación patronal
2011202	Otros beneficios a largo plazo para los empleados
20113	Otros pasivos corrientes
202	Pasivo no corriente
3	Patrimonio neto
30	Patrimonio atribuible a los propietarios de la controladora
301	Capital
305	Otros resultados integrales
30501	Superávit por valuación de activos financieros disponibles para la Venta
30502	Superávit por revaluación de propiedades, planta y equipo

30503	Superávit por revaluación de activos intangibles
30504	Otros superávit por revaluación
306	Resultados acumulados
30601	Ganancias acumuladas
30602	(-) Pérdidas acumuladas
30603	Resultados acumulados provenientes de la adopción por Primera vez de las NIIF
307	Resultados del ejercicio
30604	Ganancia neta del periodo
30605	(-) Pérdida neta del periodo
31	Participación no controladoras
41	Ingresos
4101	Ingresos de actividades ordinarias
4102	Venta de bienes
51	Costo de ventas y producción
5101	Materiales utilizados o productos vendidos
510101	(+) Inventario inicial de bienes no producidos por el sujeto pasivo
510102	(+) Compras netas locales de bienes no producidos por el sujeto pasivo
51010201	Costo de Ventas
51010202	Transporte en compras
51010203	ICE pagado
52	Gastos
5202	Gastos administrativos
520201	Sueldos, salarios y demás remuneraciones
52020101	Sueldo básico unificado
52020102	Décimo cuarto sueldo
52020103	Décimo tercer sueldo
520201064	Vacaciones
52020105	Horas extras
52020106	Subsidio de responsabilidad
52020107	Bonificación por antigüedad
520202	Aportes a la seguridad social (incluido fondo de reserva)
52020201	Aporte patronal
52020202	Fondo de reserva
520203	Beneficios sociales e indemnizaciones
520204	Gasto planes de beneficios a empleados
520205	Honorarios, comisiones y dietas a personas naturales
52020501	Honorarios profesionales
520206	Remuneraciones a otros trabajadores autónomos
520207	Honorarios a extranjeros por servicios ocasionales
520208	Mantenimiento y reparaciones
520209	Arrendamiento operativo
52020901	Arriendo
520210	Comisiones

520211	Promoción y publicidad
520212	Combustibles
520213	Lubricantes
520214	Seguros y reaseguros(primas y cesiones)
52021401	Seguros y reaseguros
520215	Transporte
520216	Gastos de gestión(agasajos a accionistas, trabajadores y clientes)
520217	Gastos de viaje
520218	Agua, energía, luz, y telecomunicaciones
52021801	Servicios básicos
520219	Notarios y registradores de la propiedad o mercantiles
520220	Impuestos, contribuciones y otros
52022001	Impuestos municipales
520221	Depreciaciones:
52022101	Propiedades, planta y equipo
52022102	Propiedades de inversión
520222	Amortizaciones:
52022201	Intangibles
52022202	Otros activos
520223	Gasto deterioro:
52022301	Propiedades, planta y equipo
52022302	Inventarios
52022303	Instrumentos financieros
52022304	Intangibles
52022305	Cuentas por cobrar
52022306	Otros activos
520224	Gastos por cantidades anormales de utilización en el proceso de Producción:
520225	Gasto por reestructuración
520226	Valor neto de realización de inventarios
520227	Otros gastos
52022701	Otros servicios
52022702	Gastos cuentas incobrables
52022703	Capacitación de personal
52022704	Suministros y materiales
5203	Gastos financieros
520301	Intereses
520302	Comisiones
520303	Gastos de financiamiento de activos
520304	Diferencia en cambio
520305	Otros gastos financieros
52030501	Servicios bancarios
52030502	Intereses bancarios pagados
5204	Otros gastos
520401	Perdida en inversiones en asociadas / subsidiarias y otras
520402	Otros
52040201	Otros gastos locales

Fuente: www.supercias.gob.ec

Elaborado por: Torres, M., Rodríguez, L.

3.4.2 Elaboración de políticas contables y estimaciones.

3.4.2.1 Política contable.

“Son los principios, bases, convenciones, reglas y procedimientos específicos adoptados por una entidad, al preparar y presentar estados financieros.”¹⁶

La entidad cambiará una política contable solo si tal cambio:

- Es requerido por una norma o interpretación; o
- Lleva a que los estados financieros suministren información más fiable y relevante sobre los efectos de las transacciones que afecten a la situación financiera, el rendimiento financiero o los flujos de efectivo de la entidad.

3.4.2.1.1. Políticas contables específicas para la empresa.

Gerencia asegura mejorar la calidad y el cumplimiento total de los Estados Financieros conforme a NIIF.

Los estados financieros reflejarán razonablemente, la situación, el desempeño financiero y los flujos de efectivo.

La empresa presenta los estados financieros de acuerdo a NIIF.

Activos con pasivos, o ingresos con gastos no se compensan, salvo que así lo requiera o permita alguna NIC.

Los estados financieros deben estar claramente identificados y diferenciados del resto de documentos.

Los estados financieros se elaborarán sobre la base de costo histórico.

Los estados financieros se expresaran en moneda de uso local y oficial en el país: USD (dólares americanos).

Cada componente de los estados financieros debe identificarse y contener lo siguiente:

- El nombre de la entidad que presenta los estados financieros

¹⁶ Políticas Contables y Estimaciones. (s.f.). En Estimaciones. Recuperado de: <file:///G:/estimacionesviewer.htm>

- La fecha de cierre o periodo cubierto de los estados financieros
- La moneda en la que se realizan, y
- Los estados financieros se presentan mensualmente según NIC 34 (Reportes Financieros de fecha Intermedia); y se emiten una vez al año, para uso de los accionistas y organismos de control.
- El departamento de contabilidad revelará en el estado del resultado integral los gastos clasificados por su función.
- El departamento de contabilidad revelará en el estado de cambios en el patrimonio:
 - El resultado del periodo;
 - Las partidas de ingresos y gastos que se haya reconocido directamente en el patrimonio, sin pasar por resultados.
 - Para cada componente del patrimonio, los efectos de cambios en las políticas contables.
- Contabilidad presentará a Gerencia y usuarios internos, dos informes financieros: Un Informe Financiero como tal conforme a NIIF's y el Informe tributario, que se sustenta en el primero, pero que contempla solo los ingresos gravables y los gastos deducibles considerados por la autoridad fiscal.

3.4.2.1.2. *Políticas contables de cuentas.*

Cuentas por cobrar

Las cuentas por cobrar son registradas al monto según la política de reconocimiento de ingresos. Las cuentas consideradas irre recuperables son dadas de baja en el momento en que son identificadas.

Para declarar si una cuenta es cobrable o incobrable, se fija como tiempo límite el lapso de dos años a partir de la emisión de la factura a crédito; si al finalizar este periodo la cuenta no se ha recuperado, pasa a denominarse *cuenta incobrable*.

Las cuentas por cobrar serán valuadas a su valor razonable de recuperación al final del ejercicio contable tomando en cuenta el importe de cualquier descuento comercial y rebajas realizadas con relación a los contratos ejecutados. Para aquellas cuentas por cobrar que se consideren de cobro dudoso, debe considerarse lo siguiente:

1. Debe crearse con cargo a gastos una estimación razonable que cubra los importes que pudieran resultar incobrables en el futuro, con lo anterior, las cuentas por cobrar se presentan en los estados financieros a su valor estimado de recuperación.

2. El saldo de las cuentas de dudoso cobro se calculará mediante el análisis individual de cada uno de los deudores.

Inventarios

Los inventarios serán registrados inicialmente al costo histórico y posteriormente al valor neto realizable el que sea menor, afectando los resultados del período en el cual se haya determinado la pérdida por la disminución en los precios del mercado.

Para la medición regular del costo de los inventarios se utilizará una tabla de estimación para identificar el valor neto realizable de cada producto.

Propiedad, planta y equipo

Los bienes muebles que forman parte de las propiedades, planta y equipo serán reconocidos como un activo si cumple las siguientes condiciones:

- Que es probable que la entidad obtenga los beneficios económicos futuros
- Que el costo del bien sea mayor de 100 dólares.

La empresa medirá los elementos de propiedades, planta y equipo por su costo en el momento del reconocimiento inicial.

El costo de un elemento de propiedades, planta y equipo será el precio equivalente en efectivo en la fecha de reconocimiento y cuando se adquieren a crédito entonces, el costo es el valor presente de todos los pagos futuros.

La empresa medirá todos los elementos de propiedades, planta y equipo después de su reconocimiento inicial al costo menos la depreciación acumulada y cualesquiera pérdidas por deterioro del valor acumuladas.

La empresa depreciara la propiedad planta y equipo bajo el método de línea recta y su importe depreciable será distribuido en forma sistemática a lo largo de su vida útil.

Método de Depreciación

La depreciación se calculará por el método de línea recta sobre la vida útil estimada de los activos depreciables. Los porcentajes máximos de depreciación permitidos por el SRI son:

Cuadro N° 4 Tabla de depreciación

Activos Fijos	Porcentaje de depreciación	Años de vida útil
Edificaciones	5%	20
Maquinaria	10%	10
Muebles y enseres	10%	10
Vehículos	20%	5
Equipo de computación	33%	3

Fuente: Contabilidad General, Lupe Espejo

Elaborado por: Torres, M., Rodríguez, L.

Antes de depreciar cada partida de propiedad, planta y equipo, la administración definirá si asigna valor residual, el mismo que se considerará para determinar la utilidad o pérdida en venta de propiedad planta y equipo, en el caso de optar por la disposición de los mismos al final de su vida útil.

Las ganancias y pérdidas provenientes del retiro o venta de propiedad, planta y equipo se incluirán en los resultados del año a través de partidas separadas, así como los gastos por reparaciones y mantenimientos los que no extenderán la vida de los activos. Al final de cada año la administración realizará las estimaciones respectivas para determinar si la propiedad planta y equipo ha sufrido deterioro, la cual será ajustada con cargos a resultados correspondientes.

La NIC 16, en su párrafo 63 dice: Para determinar si un elemento de propiedades, planta y equipo ha visto deteriorado su valor, la entidad aplicará la NIC 36 *Deterioro del Valor de los Activos*. En dicha Norma se explica cómo debe proceder la entidad para la revisión del importe en libros de sus activos, cómo ha de determinar el importe recuperable de un activo y cuándo debe proceder a reconocer, o en su caso, revertir, las pérdidas por deterioro del valor.

Por lo tanto si un activo, perdiera su valor, ya sea por accidente, robo, etc., se contrata los servicios de un Perito para que evalúe las condiciones del activo, determine un nuevo porcentaje de depreciación de acuerdo al grado de afectación y en caso de verse destruido en su totalidad autorizar la baja.

Ingresos ordinarios

Se contabiliza ingresos de actividades ordinarias procedentes de las siguientes transacciones y sucesos:

- La venta de artículos de primera necesidad

La empresa medirá los ingresos de actividades ordinarias al valor razonable de la contraprestación recibida o por recibir. El valor razonable de la contraprestación, recibida o por recibir, tiene en cuenta el importe de cualquier clase de descuentos comerciales, descuentos por pronto pago y rebajas por volumen de ventas que sean practicados por la entidad.

Intangibles

Las adquisiciones de programas de software, franquicias, marcas, patentes, licencias, etc., utilizadas por la empresa, se registrarán como activos no corrientes a su costo histórico y para medición posterior se utilizará el costo menos la amortización acumulada y el deterioro por pérdida del activo.

La amortización deberá ser distribuida en forma sistemática sobre los años de vida útil estimada, mediante la aplicación del método lineal de amortización.

La vida útil estimada deberá ser verificada o evaluada al final de cada periodo contable.

Cuando alguna partida del Intangible no tenga vida finita, se estimará inicialmente un tiempo de 10 años como período de vida útil.

Beneficios a empleados

Los beneficios a los empleados comprenden todos los tipos de contraprestaciones que la entidad proporciona a los trabajadores, incluyendo administradores y gerentes, a cambio de sus servicios.

La entidad reconocerá el costo de todos los beneficios a los empleados a los que éstos tengan derecho como resultado de servicios prestados a la entidad durante el periodo sobre el que se informa:

Como un pasivo, después de deducir los importes que hayan sido pagados directamente a los empleados o como una contribución a un fondo de beneficios para los empleados. Si el importe pagado excede a las aportaciones que se deben realizar según los servicios prestados hasta la fecha sobre la que se informa, una entidad reconocerá ese exceso como un activo en la medida en que el pago anticipado vaya a dar lugar a una reducción en los pagos a efectuar en el futuro o a un reembolso en efectivo.

La política administrativa de la empresa es indemnizar al personal cuando la empresa decida prescindir de los servicios profesionales, por lo que el gasto por indemnización será reconocido en el momento en que la empresa decida despedirlo.

Los costos de provisiones por jubilación patronal, así como por desahucio, corresponderán a un estudio actuarial realizado anualmente por una empresa especializada en tales actividades.

La empresa y los empleados tienen la obligación de efectuar los pagos de sus aportes como resultado de la prestación de los servicios concedidos por el Instituto de Seguridad Social del Ecuador.

3.4.2.2 Cambios en las estimaciones contables.

Estimaciones contables son la revelación en forma uniforme, del tratamiento contable de ciertas partidas del estado de resultados integral, como la ganancia o pérdidas procedentes de las actividades ordinarias de una empresa.

Es un ajuste al importe en libros de un activo o de un pasivo, o al importe del consumo periódico de un activo que procede de la evaluación de la situación actual de los activos y pasivos, así como de los beneficios futuros esperados y de las obligaciones asociadas con estos. Los cambios en estimaciones contables proceden de nueva información o nuevos acontecimientos y, por consiguiente, no son correcciones de errores.¹⁷

3.4.2.3 Errores de periodos anteriores.

Son errores de periodos anteriores las omisiones e inexactitudes en los estados financieros de una entidad correspondientes a uno o más periodos anteriores, que surgen de no emplear, o de un error al utilizar, información fiable que:

- a) Estaba disponible cuando los estados financieros para esos periodos fueron autorizados a emitirse, y
- b) Podría esperarse razonablemente que se hubiera conseguido y tenido en cuenta en la elaboración y presentación de esos estados financieros.

Estos errores incluyen los efectos de errores aritméticos, errores en la aplicación de políticas contables, supervisión o mala interpretación de hechos, así como fraudes.

¹⁷ Políticas Contables y Estimaciones. (s.f.). En estimaciones. Recuperado de: <file:///G:/estimacionesviewer.htm>

En la medida en que sea practicable, una entidad corregirá de forma retroactiva los errores significativos de periodos anteriores, en los primeros estados financieros formulados después de su descubrimiento:

- Re-expresando la información comparativa para el periodo o periodos anteriores en los que se originó el error, o
- Si el error ocurrió con anterioridad al primer periodo para el que se presenta información, re-expresando los saldos iniciales de activos, pasivos y patrimonio de ese primer periodo.

3.4.3 Procesos de control interno aplicables para NIIF.

Efectivo y equivalentes al efectivo

- Efectivo y depósitos bancarios a la vista
- Equivalentes al efectivo: activos muy cerca de convertirse en dinero o efectivo.
- Altamente líquidos, sin riesgo significativo en cambios de valor (acciones preferidas adquiridas y sobregiros bancarios contratados)
- Inversiones con vencimiento original a 90 días después del cierre
- Flujos de efectivo: entradas y salidas de efectivo y equivalentes

Procesos de control

Administrativos

El control interno no se diseña para detectar errores, sino para reducir la oportunidad de que ocurran errores o fraudes. Algunas medidas del control interno del efectivo y equivalentes son tomar todas las precauciones necesarias para prevenir los fraudes y establecer un método adecuado para presentar el efectivo y equivalentes en los registros de contabilidad. Un buen sistema de contabilidad separa el manejo del efectivo y equivalentes de la función de registrarlo, hacer pagos o depositarlo en el banco. Todas las recepciones de efectivo deben ser registradas y depositadas en forma diaria y todos los pagos de efectivo se deben realizar mediante cheques.

Los propósitos de los mecanismos de control interno respecto al efectivo y equivalentes en la empresa son los siguientes:

- Salvaguardar los recursos contra desperdicio, fraudes e insuficiencias.
- Promover la contabilización adecuada de los datos.
- Alentar y medir el cumplimiento de las políticas de la empresa.
- Juzgar la eficiencia de las operaciones en todas las divisiones de la empresa.

Contables

La empresa debe revelar los componentes de la partida de efectivo y equivalentes al efectivo, y debe presentar una conciliación de los saldos que figuran en su estado de flujos de efectivo con las partidas equivalentes en el estado de situación financiera.

La variación entre el saldo final de efectivo y equivalentes al efectivo y el saldo de inicio, debe ser igual a la suma algebraica de los tres flujos mostrados en el estado de flujos de efectivo: operación, inversión y financiamiento.

Se considera efectivo: los saldos existentes en las sub-cuentas caja y bancos, equivalentes al efectivo, inversiones altamente líquidas sin probabilidad de cambio en su valor y que vencen hasta en 90 días después de la fecha de cierre del estado financiero.

El resultado de cualquier cambio en las políticas de determinación del efectivo y equivalentes al efectivo se presentará en los estados financieros de la empresa, de acuerdo a la NIC 8.

Cuentas por cobrar

Se reconocerán inicialmente al costo. Después de su reconocimiento inicial, las cuentas por cobrar se medirán al costo amortizado, que es no es otra cosa que el cálculo de la tasa de interés efectiva, que iguala los flujos estimados con el importe neto en libros del activo financiero.

Clientes

Representan valores que la empresa tiene que cobrar en el periodo corriente, producto de las ventas de bienes o servicios a crédito.

Procesos de control

Administrativos

La empresa utiliza la cuenta clientes, para registrar todas las cuentas por cobrar de cada uno de los clientes que están relacionados con su actividad económica.

Se gestionará el control sobre los valores recaudados y el manejo de los recursos de actividades ordinarias a través de bancos.

El departamento de contabilidad procederá a verificar cada semana, el ingreso de los fondos de las ventas generadas a crédito.

Los valores cobrados serán entregados inmediatamente a tesorería para su custodia o deposito inmediato.

Contables

Contabilidad registrará en la cuenta clientes, todas las sumas por cobrar de las ventas a crédito que se originan en la actividad del negocio como compra y venta de productos.

Las cuentas por cobrar comerciales (Clientes), son de recuperación inmediata (semanal), se registran por su valor en libros, no se negocian en el mercado activo ni financiero y por tanto no se llevan a valor razonable por el costo amortizado o a través de la tasa de interés efectiva.

Las cuentas por cobrar de la empresa, no presentan dificultades, por lo tanto no se clasifican por riesgos de crédito. Se provisionará sin embargo el 1% permitido por el S.R.I.

Contabilidad registrará las facturas por ventas contra la cuenta clientes. Cuando el cliente pague debitará la cuenta bancos y acreditará la cuenta clientes.

Cuando los clientes envíen los pagos, contabilidad verificará que el depósito haya sido realizado en forma intacta; a través de la conciliación bancaria se verificará que los valores de los ingresos crucen con los depósitos registrados.

Contabilidad debe conciliar los depósitos con la cuentas clientes.

Activos por impuestos corrientes

Crédito tributario a favor de la empresa IVA

Activos por impuestos corrientes.- Se registrará los créditos tributarios por impuesto al valor agregado e impuesto a la renta, así como los anticipos entregados por concepto de impuesto a la renta que no han sido compensados a la fecha, y anticipos pagados del año que se declara.

Crédito tributario a favor de la empresa IVA.- El crédito tributario se define como la diferencia entre el IVA cobrado en ventas menos el IVA pagado en compras. En aquellos casos en los que la declaración arroje saldo a favor (el IVA en compras es mayor al IVA en ventas), dicho saldo será considerado crédito tributario, que se hará efectivo en la declaración del mes siguiente.

Procesos de control

Administrativos

Los empleados responsables del cumplimiento tributario deberán estar capacitados con suficiencia. Se establecerá con precisión los valores que paguen al SRI por concepto de IVA, a fin de precisar la cifra anual que se deba reclamar. El funcionario responsable procederá a realizar los reclamos del IVA en el mes siguiente al que se generó el derecho.

Contables

Se llevará un registro detallado de los valores que se paguen por concepto de IVA.

La legislación establece que se tendrá derecho a crédito tributario por el IVA pagado en la utilización de bienes y servicios gravados con este impuesto, siempre que tales bienes y servicios se destinen a la producción y comercialización de otros bienes y servicios gravados.

Una vez comprobado que la autoridad fiscal autorizo la devolución del pago el valor reclamado del IVA, contabilidad procederá a debitar de la cuenta por los rubros respectivos.

Activos por impuestos corrientes

Crédito tributario a favor de la empresa IR

El crédito tributario se define como la diferencia entre la retención en la fuente del IR por las ventas realizadas, menos el valor que debo pagar por impuesto a la renta de las ganancias de la empresa calculada según las reglas fiscales.

Procesos de control

Administrativos

Los empleados responsables del cumplimiento tributario deberán estar capacitados con suficiencia. Se establecerá con precisión los valores que se retengan en la fuente por concepto IR, a fin de compensar con los valores que se tengan que pagar por tal concepto en base a los valores fiscales.

Contables

Se llevará un registro detallado de los valores que se retengan en la fuente por concepto de impuesto a la renta. De igual manera procederá a retener en la fuente los valores que la ley establezca sobre el pago por compras y demás conceptos, y los depositará oportunamente en las cuentas del SRI.

Las retenciones en la fuente se deducirán del IR por pagar anual, en la conciliación tributaria.

Activos no corrientes mantenidos para la venta

Es el grupo de activos no corrientes del que se va a disponer por enajenación o por otra vía, de forma conjunta como grupo en una única operación, junto con los pasivos directamente asociados con tales activos que se vayan a transferir en la transacción de venta.

La empresa clasificará a un activo no corriente (o un grupo de activos para su disposición) como mantenido para la venta, si su importe en libros se recuperará fundamentalmente a través de una transacción de venta, en lugar de por su uso continuado.

Procesos de control

Administrativos

Gerencia, determinará cuales activos se deben clasificar como mantenidos para la venta, en función de:

- 1 Que dejan de utilizarse en la producción o administración de la empresa.
- 2 Proviene de cerrar una línea de producto.
- 3 No se van a mantener con fines especulativos.
- 4 Fueron adquiridos con esa calificación.

Garantizar que estén disponibles, en sus condiciones actuales, para su venta inmediata, sujeto exclusivamente a los términos usuales y habituales para la venta, y que dicha venta sea altamente probable.

Contables

Se aplicará a todos los activos no corrientes reconocidos, en función del grado de liquidez, es decir aquellos que incluyen importes que se espera recuperar en más de doce meses desde la fecha del balance.

El departamento de contabilidad determinará la correcta aplicación de estos activos y serán valorados al menor valor entre su importe en libros y su valor razonable menos los costos de venta.

Gerencia y Contabilidad clasificarán a un activo no corriente como mantenido para la venta, si:

- 1 Su importe en libros se recuperara a través de una transacción de venta
- 2 Además determinara el deterioro del activo considerando:

Si el valor en libros es mayor al (valor razonable – costos de venta). Se contabilizará la pérdida del deterioro del valor de los activos en las cuentas de resultado.

Los activos considerados como mantenidos para la venta, se presentarán en los estados financieros, de forma separada, en el activo corriente.

Propiedad planta y equipo

El término propiedad planta y equipo se utiliza para describir todos los bienes muebles e inmuebles que por las finalidades de su adquisición han de tener una permanencia prolongada en la gestión de la empresa y no están destinados para la venta a clientes.

Se incluirán los activos de los cuales sea probable obtener beneficios futuros, que se esperan utilizar por más de un período y que el costo pueda ser valorado con fiabilidad, que se los utilicen en la producción o suministro de bienes y servicios, o para propósitos administrativos. Incluye bienes recibidos en arrendamiento financiero. Al comienzo del plazo del arrendamiento financiero, se reconocerá, en el estado de situación financiera del arrendatario, como un activo y un pasivo por el mismo importe.

Depreciación Acumulada (-) Es el saldo acumulado a la fecha, de la distribución sistemática del importe depreciable de un activo a lo largo de su vida útil, considerando para el efecto el periodo durante el cual se espera utilizar el activo por parte de la entidad; o el número de unidades de producción o similares que se espera obtener del mismo por parte de la entidad.

Deterioro Acumulado (-) La provisión se calculará al evidenciarse una disminución en la cuantía de los beneficios económicos que cabría esperar de la utilización del activo, es decir, es el exceso acumulado a la fecha del importe en libros de un activo sobre su importe recuperable.

Procesos de control

Administrativos

Gerencia será responsable de la autorización de compra de un activo de propiedad planta y equipo, de acuerdo al plan de inversiones presupuestadas en forma anual.

Gerencia aprobará las condiciones de crédito y plazo para compra de activos.

Se mantendrá un listado de activos fijos indicando el código, su ubicación y la persona responsable de su custodia.

La toma física de activos fijos debe realizarse por lo menos una vez al año y deben estar con su respectiva placa de identificación.

Contables

Contabilidad verificará el ingreso a bodega con firmas respectivas y chequeo de operaciones numéricas contra factura y verificará que esté incluida toda la compra, en caso de que se hayan efectuado compras parciales.

Además determinará que todos los gastos y costos financieros incurridos en la compra del activo hasta su puesta en marcha formen parte de él:

- Los costos de preparación física
- Los costos de entrega inicial y los de manipulación
- Los costos de instalación
- Los costos de transporte
- Los honorarios profesionales
- Los costos estimados de desmantelar el activo
- Los costos estimados de rehabilitación medioambiental

Una vez activado el valor total, gerencia, contabilidad y un técnico apropiado con base en criterios del proveedor, estimarán la vida útil del activo; en este análisis intervendrán criterios fundamentados sobre el uso que se le va a dar, bases de cálculo: años de vida, horas máquina, unidades producidas; aspectos ambientales, legales, etc.

Cada vez que el activo experimente un cambio en su valor y/o en su vida útil, variará el cuadro de amortización. Independiente de que esto ocurra, cada fin de ejercicio económico gerencia considerará si continuar o cambiar con las condiciones de amortización de los activos.

Cada fin de año, dependiendo de las variables económicas del país y del entorno ecológico, gerencia evaluará si aplicar la prueba de deterioro a los activos productivos conforme a NIC 36, si se comprueba deterioro se afectará contablemente el gasto y se acreditará la cuenta deterioro acumulado. Estableciendo una nueva tabla de amortización, con las diferencias contable tributarias.

Se considerará activos fijos aquellas compras de bienes muebles o equipos a partir de USD 100,00

Los gastos posteriores a la adquisición, solo se reconocerán como activo cuando mejoren las condiciones del bien; alarguen la vida útil del activo, mejore la capacidad de producción o la calidad de los servicios o productos, y disminuyan los costos operativos. Esto implica una nueva estimación de la vida útil con las consideraciones de las diferencias contable - tributarias.

La empresa valorará propiedad planta y equipo al costo. Sin embargo, cada fin de año, considerará la opción de ajustar por inflación de acuerdo al índice general de precios según NIC 29, aquellos activos que no hayan sufrido ajuste por cualquier situación. Al llevarlos a valor razonable, el cambio positivo de valor del activo afecta la cuenta patrimonial reserva por revalorización y a la de pasivo por impuesto diferido. Un cambio negativo en el activo

disminuye la reserva por revalorización hasta el monto en libros y cualquier exceso se carga a pérdidas.

La empresa revelará en cuadro aparte, activo por activo o grupo de activos homogéneos y con suficiente detalle: El costo de adquisición, amortizaciones, deterioro, e impuestos diferidos relacionados con cada uno de ellos.

Beneficios a empleados a corto plazo (NIC19)

Los beneficios a los empleados comprenden todos los tipos de retribuciones que la entidad proporciona a los trabajadores a cambio de sus servicios.

Los beneficios a los empleados a corto plazo, son beneficios a los empleados (diferentes de las indemnizaciones por cese) cuyo pago ha de ser liquidado en el término de los doce meses siguientes al cierre del periodo en el que los empleados hayan prestado los servicios.

Procesos de control

Administrativos

La empresa garantiza el cumplimiento de todos los beneficios a corto plazo, a favor de los trabajadores que hayan prestado sus servicios por un año.

Contablemente se provisionará los beneficios a los que tienen derecho los trabajadores y se cancelarán a la persona natural o jurídica que la ley establezca.

El Jefe de Recursos Humanos mantendrá un archivo de los documentos que constituyen soporte para el cumplimiento de las obligaciones sociales, como documentos personales que establezcan cargas familiares, tiempo de permanencia en la empresa, registros de asistencia, etc.

Contables

Contabilidad está obligada a reconocer:

- Un pasivo cuando el empleado ha prestado los servicios a cambio de los cuales se le crea el derecho de recibir pagos en el futuro
- Un gasto cuando la empresa ha consumido el beneficio económico procedente del servicio prestado por el empleado a cabo de los beneficios en cuestión.

Contabilidad registrará mensualmente la provisión correspondiente a beneficios sociales que deben ser pagados en una fecha futura a corto plazo.

Con los datos entregados por Recursos Humanos, se procederá a realizar la liquidación de beneficios de acuerdo a lo que establece la ley; la provisión será cerrada en su totalidad, en el caso de haber variaciones se debitará o acreditará de acuerdo al caso, para ajustarla.

Reconocerá los beneficios a corto plazo en el momento que el trabajador haya prestado el servicio que le da derecho a tales beneficios.

Beneficios a corto plazo:

- Sueldos
- Décimo tercer sueldo
- Décimo cuarto sueldo
- Fondo de reserva
- Seguridad social (IESS),

Proveedores (NIC 1, 32, 39, NIIF 7 Y 9)

Obligaciones provenientes exclusivamente de las operaciones comerciales de la entidad en favor de terceros, así como los préstamos otorgados por bancos e instituciones financieras, con vencimientos corrientes y llevadas al costo amortizado.

Un proveedor puede ser una persona o una empresa que abastece a otras empresas con existencias (productos). Estas existencias adquiridas están dirigidas directamente a la actividad o negocio principal de la empresa que compra esos elementos.

Procesos de control

Administrativo

Además de las consideraciones de precio, calidad, entrega y servicio del proveedor, hay que incluir la investigación de otros factores que ejercen influencia considerable en la estabilidad a largo plazo de la empresa y la economía.

- Políticas de la compañía proveedora
- Solicitar a más de un proveedor la cotización para su respectiva aprobación.
- Asegurar que los productos comprados cumplan con los requisitos de compra especificados.
- Evaluar y seleccionar a los proveedores en función de su capacidad para suministrar los productos de acuerdo con los requisitos de la empresa.

Contables

Controlará las facturas con los productos recibidos del proveedor.

El bodeguero, en dos días hábiles después de haber recibido el producto, entregará al departamento de contabilidad, el respectivo Ingreso por Compra.

El departamento de contabilidad no receptorá facturas para su respectiva contabilización cinco días después del mes siguiente.

El departamento de contabilidad confirmará la conformidad con el proceso de autorización y control de recepción, realizará el respectivo asiento contable con débito a inventarios o gastos y el crédito a proveedores por pagar. Tendrá cinco días después de haber recibido la factura para emitir su respectivo Comprobante de Retención.

El departamento de contabilidad hará la entrega del pago al proveedor máximo 20 días después de haber recibido la factura.

Gastos de operación

Son aquellos gastos relacionados con el giro del negocio y que se realizan con el fin de obtener ingresos, y permitir la subsistencia de la actividad de la empresa.

Procesos de control

Administrativos

El Gerente General, es quien se responsabilizará del fiel cumplimiento de las disposiciones y directrices de los gastos operacionales incurridos y de la ejecución presupuestaria de estos conceptos de gastos.

Gerencia determinará en forma recurrente políticas de austeridad afectando gastos que se consideran infructuosos.

Contables

Los gastos se registran cuando se conocen o los bienes y servicios se reciben, tomando en cuenta la esencia sobre la forma. Las diferencias ocasionadas por gastos que el Sistema de Rentas, no considere deducibles, serán consideradas tributariamente en la conciliación tributaria.

Contabilidad realizará el registro contable de todos los movimientos, transacciones que deban estar debidamente documentados.

Los gastos diferentes a la esencia de la actividad de la empresa, como gastos financieros, comisiones bancarias, pérdidas en venta de activos, juicios, etc., se clasificarán en el grupo de resultados financieros.

3.4. 4 Presentación de estados financieros y notas explicativas.

3.4.4.1 Presentación de estados financieros.

A continuación se presenta los estados financieros de Supermercados Yerovy bajo NEC, y posteriormente se presentan con los respectivos ajustes y notas explicativas conforme NIIF, finalmente se procede a ingresar los datos en los formatos emitidos por la Superintendencia de Compañías.

SUPERMERCADOS YEROVY

ESTADO DE SITUACIÓN FINANCIERA

Al 31 de diciembre de 2011

ACTIVO			354204.88
ACTIVO CORRIENTE	16427.94		
FONDO DE CAJA CHICA		1173.85	
Caja Chica	1173.85		
CAJA GENERAL		42441.11	
Caja Efectivo	42441.11		
BANCOS		-27187.02	
Banco de Loja cta. cte. n° 2900697752	-28153.12		
Banco de Loja cta. cte. n° 2901155553	-33.90		
Banco de Guayaquil	1000.00		
ACTIVO EXIGIBLE		143841.78	
CUENTAS POR COBRAR	105731.25		
Cuentas por Cobrar a Clientes	102032.57		
Cuentas por Cobrar Otros	3698.68		
PROVISION CUENTAS INCOBRABLES	-673.29		
Provisión Cuentas Incobrables	-673.29		
CUENTAS A COBRAR FISCALES	29597.36		
C.C.F.: 12% IVA Compras	18297.09		
C.C.F.: Retención IVA Ventas	1972.87		
C.C.F.: Retenciones en la Fuente Recibidas	1260.54		
Ret-Fte. Años Anteriores	4597.05		
C.C.F.: Anticipo Impuesto Renta	3469.81		
CUENTAS A COBRAR VARIOS	9186.46		
Anticipo Proveedores	9141.19		
Anticipo Empleados	45.27		
ACTIVO REALIZABLE		133891.08	
INVENTARIOS	133891.08		
ACTIVO FIJO		53022.73	
Muebles de Oficina	223.22		
Muebles de Almacén	10774.99		
Equipo de Oficina	2959.89		
Equipos de Computación	8132.03		
Vehículo	27824.88		
Equipo de Seguridad y Vigilancia	3107.72		
EQUIPOS DE ALMACEN	27320.27	27320.27	
Equipo de Amplificación	622.32		
Canastas	176.78		
Carretillas Metálicas	1125.00		
Cajas Registradoras	1335.93		
Frigoríficos	2589.29		
Manilas	7858.60		
Condensadores	1890.52		
Gondolas	9160.00		

Rebanadoras	640.83		
Balanzas	1921.00		
DEP. ACUM. ACTIVO FIJO		-22598.92	
DEP. ACUM. Muebles de Oficina	-428.76		
DEP. ACUM. Muebles de Almacén	-3233.23		
DEP. ACUM. Equipo de Oficina	-319.66		
DEP. ACUM. Equipo de Computación	-4110.70		
DEP. ACUM. Vehículo	-8742.00		
DEP. ACUM. Equipo de Seguridad y Vigilancia	-2959.23		
DEP. ACUM. Equipos de Almacén	-2805.34		
ACTIVO INTANGIBLE		2300.00	
Activo Intangible	2300.00		
PASIVO			331883.30
PASIVO CORTO PLAZO	599166.41		
BANCOS FINANCIEROS Y OTROS		78269.46	
C.P.B.: Banco de Loja	31339.46		
C.P.B.: Banco Guayaquil	46930.00		
CUENTAS POR PAGAR		232271.50	
Cuentas por Pagar a Proveedores	232271.50		
OBLIGACIONES POR PAGAR		3463.79	
CON LA ADMINISTRACION TRIBUTARIA	3463.79		
C.P.F.: Retenc. en la Fuente	2828.10		
C.P.F.: IVA Retenido	635.69		
OBLIGACIONES POR PAGAR A EMPLEADOS		17878.55	
Aportes al IESS por Pagar	643.87		
Fondos de Reserva por Pagar	153.34		
15% Participación a Empleados por Pagar	6966.97		
Sueldos Por Pagar	6235.61		
Compensación Salario Digno por Pagar	3878.76		
PATRIMONIO			22321.58
CAPITAL		26712.57	
Capital	26712.57		
RESULTADOS		-4390.99	
Utilidades/Perdidas Acumuladas	-11558.59		
Utilidades/Perdidas del Ejercicio	7167.60		
PASIVO MAS PATRIMONIO			354204.88
<p>.....</p> <p>FIRMA DE REPRESENTANTE LEGAL</p> <p>NOMBRE: Jacinto Alejandro Serrano</p> <p>C.I./ RUC: 1102548144001</p>			
<p>.....</p> <p>FIRMA DEL CONTADOR</p> <p>NOMBRE: Cecilia Merino</p> <p>C.I. 1102900733</p>			

SUPERMERCADOS YEROVY
ESTADO DE PÉRDIDAS Y GANANCIAS

Al 31 de diciembre de 2011

INGRESOS			104925.08
INGRESOS OPERACIONALES		2072142.22	
COSTOS Y GASTOS			
Costo de Venta		1964439.65	
COMPRAS		2777.49	
Transporte en Compras	203.50		
ICE Pagado	2573.99		
GASTOS			97757.48
GASTOS OPERACIONALES		69322.15	
Sueldo Básico Unificado	17186.32		
Décimo Cuarto Sueldo	1401.61		
Décimo Tercer Sueldo	2644.56		
Aporte Patronal	8062.3		
Fondos de Reserva	3016.81		
Vacaciones	294.3		
Horas Extras	1297.55		
Subsidio de Responsabilidad	4870.64		
Depreciación de Activos Fijos	13727.7		
Honorarios Profesionales	440.18		
Arrendamiento de Bienes Inmuebles	13750		
Otros Servicios	1497.93		
Gasto Cuentas Incobrables	1012.25		
Capacitación del Personal	40		
Bonificación por antigüedad	80		
GASTOS NO OPERACIONALES		9841.42	
Promoción y Publicidad	2650.71		
Mantenimiento y Reparaciones	1536.57		
Combustible	546.71		
Seguros y Reaseguros	120		
Suministros y Materiales	1200		
Suministros de Aseo y Limpieza	234.17		
Servicios Básicos	3111.55		
Impuestos Municipales	441.71		
GASTOS FINANCIEROS		17561.12	
Servicios Bancarios	1626.52		
Intereses Bancarios Pagados	15934.6		
OTROS GASTOS		1032.79	
Otros Gastos Locales	1032.79		
Utilidades/Perdidas del Ejercicio			7167.60

.....
FIRMA DE REPRESENTANTE LEGAL
NOMBRE: Jacinto Alejandro Serrano
C.I./RUC: 1102548144001

.....
FIRMA DEL CONTADOR
NOMBRE: Cecilia Merino
C.I.: 1102900733

3.4.4.1.1 Explicación de ajustes.

ASIENTO N° 1 DE AJUSTE CUENTAS POR COBRAR CLIENTES

Código	Detalle	Debe	Haber
	-01-		
30603	Resultados acumulados provenientes de la adopción por primera vez de las NIIF	4.070,90	
1010205	Documentos y cuentas por cobrar clientes no relacionados		4.070,90
	P/r ajustar cuentas por cobrar a clientes		

De acuerdo al balance general, en la denominación cuentas por cobrar clientes, el valor que nos presenta es de \$ 102.032,57; pero para conocer si este valor es razonable, se contrata los servicios de un Perito especializado en la aplicación de NIIF, quien luego de un análisis exhaustivo determina que el valor no es real, puesto que la NIC 1 en el párrafo 65, nos indica que: es de utilidad la información acerca de la fecha esperada de recuperación de los activos no monetarios, como los inventarios, y la fecha esperada de cancelación de pasivos como las provisiones, con independencia de que se los clasifiquen como corrientes o no corrientes, con esta definición el Perito concluye que no pueden existir cuentas por cobrar con una duración mayor a 2 años, y más aun tomando en cuenta que son créditos por productos de primera necesidad, por lo que autoriza dar de baja estas cuentas, pasando a denominarse Incobrables.

Valor cuentas incobrables: \$4.070,90,

Detalle cuentas por cobrar con un periodo mayor a 2 años:

Cuentas incobrables:

Cuadro N° 5

Nombre del deudor	Valor
Troya Troya Rocío Yolanda	17,92
Viñan González Carmen Lucila	68,87
Serrano Balcázar Edwin Oliver	185,00
Bravo Herrera Mari Dolores	174,00
Jiménez Bravo Rubén	287,00
Calva Jiménez Jesús Yolanda	170,23
Paqui Quispe Luis Alfredo	74,44
Zhigüi Colala Telmo	142,52
Rogel Vivanco Sandra Elizabeth	453,69
Díaz Diaz Darwin Antonio	260,00
Sinchire López Servilio Victoriano	568,36

Solano Sala Valladares Juan	91,13
Saraguro Tene Luis Rigoberto	162,00
Chuncho Chapa Franklin Mauricio	175,00
Berrú Cabrera América de los Ángeles	50,00
Espinosa Aguirre Genaro Oswaldo	47,56
Calero Sigifredo Guadalupe	156,00
Carrasco Cueva Gladys María	278,00
Minga Siccho Ermel Neptaly	495,52
Espinosa Solano De La Sala Jaqueline	83,40
Amoroso González Marco Antonio	80,26
Yaguachi Aguirre Marco Luis	50,00
Total incobrables	4.070,90

Fuente: Información de la empresa.

Elaborado por: Torres, M., Rodríguez, L.

Valor real cuentas por cobrar: \$97.961,67 (Ver anexo N° 1)

Siendo necesario proceder a realizar un ajuste para registrarlo en la conciliación de NEC a NIIF del estado de situación financiera, debitando la cuenta resultados acumulados provenientes de la adopción por primera vez de las NIIF, y acreditando la cuenta documentos y cuentas por cobrar clientes no relacionados; se ubica este valor por ajuste en el haber de la columna ajustes por conversión a NIIF de la conciliación de estados financieros, en la cuenta documentos y cuentas por cobrar clientes no relacionados, código 1010205.

ASIENTO N° 2 DE AJUSTE INVENTARIO

Código	Detalle	Debe	Haber
	-02-		
30603	Resultados acumulados provenientes de la adopción por primera vez de las NIIF	12832.40	
1011301	(-)Provisión de inventario por valor neto de realización		12832.40
	P/r. ajuste de inventario		

De acuerdo a la norma internacional de contabilidad (NIC 2) *inventarios*, párrafo IN16, la norma requiere la revelación del importe en libros de los inventarios que se contabilicen al valor razonable menos los costos de venta; al realizar el Perito el análisis en la tabla de estimación de cada uno de los productos que posee la empresa, encuentra un deterioro en la rotación de los Inventarios por un valor de \$12.832,40, concluyendo que el porcentaje de utilidad no cubre los gastos, generándose una cuenta de ajuste bajo NIIF. (Ver anexo 2)

Procedemos a realizar un ajuste para registrarlo en la conciliación de NEC a NIIF del estado de situación financiera, debitando la cuenta resultados acumulados provenientes

de la adopción por primera vez de las NIIF, y acreditando la cuenta (-) provisión de inventario por valor neto de realización; se ubica este valor por ajuste en el haber de la columna ajustes por conversión a NIIF de la conciliación de estados financieros, en la cuenta (-) provisión de inventario por valor neto de realización, código 1011301.

ASIENTO N° 3 AJUSTE POR DEPRECIACIÓN

Código	Detalle	Debe	Haber
	-04-		
1020112	Depreciación acumulada	12.336,04	
30603	Resultados acumulados provenientes de la adopción por primera vez de las NIIF P/r registrar ajuste por depreciación		12.336,04

Conforme la NIC 16: propiedad planta y equipo, párrafo 62, pueden utilizarse diversos métodos de depreciación para distribuir el importe depreciable de un activo de forma sistemática a lo largo de su vida útil. La entidad elegirá el método que más fielmente refleje el patrón esperado de consumo de los beneficios económicos futuros incorporados al activo. Dicho método se aplicará uniformemente en todos los periodos, a menos que se haya producido un cambio en el patrón esperado de consumo de dichos beneficios económicos futuros.

Al aplicar el método de línea recta se demuestra la existencia de una diferencia significativa; al realizar un seguimiento a la cuenta, y luego de confirmar los valores de adquisición de los activos se deduce que las depreciaciones no se realizaron de acuerdo a la tabla de depreciaciones, puesto que los porcentajes utilizados no son los correctos

La diferencia es de \$12.336,04, el valor contable según el balance general es: (-22598.92), pero el valor real de la depreciación es (-10.262,88), conocemos que todos los activos depreciables fueron adquiridos en el 2010, por lo que al 2011, sólo podemos considerar 1 año de depreciación. (Ver anexo 4).

Fórmula depreciación método de línea recta:

$$\text{Depreciación} = \frac{\text{Costo del bien} - \text{valor residual}}{\text{Años de vida útil}}$$

Ejemplo:

$$\begin{aligned} \text{Depreciación vehículo} &= \frac{27824.88 - 5564.98}{5 \text{ años}} \\ &= \$ 4.451,98 \text{ Depreciación anual} \end{aligned}$$

Cuadro N° 6

Tabla de depreciación			
Activo fijo: Vehículo			
Método de depreciación: Línea recta			
Periodo en años	Depreciación anual	Depreciación acumulada	Valor según libros
0			27824.88
1	4451.98	4451.98	23372.9
2	4451.98	8903.96	18920.92
3	4451.98	13355.94	14468.94
4	4451.98	17807.92	10016.96
5	4451.98	22259.9	5564.98

Fuente: Información de la empresa.

Elaborado por: Torres, M., Rodríguez, L.

Se realiza el asiento de ajuste por depreciación, debitando la cuenta: depreciación acumulada de código 1020112 y acreditando la cuenta: resultados acumulados provenientes de la adopción por primera vez; de igual forma este valor ubicamos en él debe de la columna de ajustes por conversión a NIIF de la conciliación de estados financieros, en la cuenta de código 1020112 denominada depreciación acumulada.

3.4.4.2 Notas a los estados financieros.

Las notas contienen información adicional a la presentada en el estado de situación financiera, estado del resultado integral, estado de cambios en el patrimonio y estado de flujos de efectivo. Las notas suministran descripciones narrativas o desagregaciones de partidas presentadas en esos estados e información sobre partidas que no cumplen las condiciones para ser reconocidas en ellos, pero que son requeridas por las normas internacionales de información financiera NIIF. Describen las bases para la preparación de los estados financieros y políticas contables utilizadas. Las notas se presentan en forma sistemática y referencian información relacionada con cada cuenta de los estados financieros.

Nota N° 1:

Gerencia y departamento de contabilidad, declaran que los estados financieros fueron elaborados y se presentan bajo los parámetros de las normas internacionales de información financiera para pymes.

Nota N° 2: Efectivo y Equivalente de Efectivo

El efectivo y equivalente de efectivo reconocidos en los estados financieros comprende el efectivo en caja, caja chica y bancos detallados de la siguiente manera.

Detalle	Valor
Caja	42.441,11
Caja Chica	1.173,85
Banco de Loja Cta. Cte. N° 2900697752	- 28.153,12
Banco de Loja Cta. Cte. N° 2901155553	- 33,90
Banco de Guayaquil	1.000,00
Total	16.427,94

Nota N° 3: Cuentas por cobrar

Detalle	Valor
Cuentas por cobrar	102.032,57
Otras cuentas por cobrar	3.698,68
Total	105. 731,25

Valor NEC: 105.731,25

(-) Variación por cuentas incobrables 4.070,90

Valor NIIF 97.961,67

La cuenta: otras cuentas por cobrar, muestra deudas de arriendo de góndolas.

Valores que se presentan hasta el 31 de diciembre de 2011 con saldos positivos y saldos negativos, por lo tanto nos demuestra saldos no reales, por tal razón es necesario realizar asiento de ajuste para liquidar el valor. (Ver ajuste, asiento N° 1)

Nota N° 4: Anticipo proveedores

Compuesta por las cuentas:

Detalle	Valor
Anticipo proveedores	9.141,19
Anticipo empleados	45,27
Total	9.186,46

Nota N° 5: Inventarios de productos terminados y mercadería en almacén - comprado a terceros

Valor NEC: 133.891,08

(-) Variación por cuentas incobrables 12.832,40

Valor NIIF 121.058,68

Esta cuenta la conforma Mercadería, con el valor de \$ 133.891,08, valor que demandó de un ajuste, debido a que se determinó la existencia de deterioro de rotación en ciertos productos, afectando la cuenta: resultados acumulados provenientes de la adopción por primera vez de las NIIF. (Ver ajuste, asiento N° 2)

Nota N° 6: Crédito tributario a favor de la empresa (IVA)

La compone la cuenta: 12% IVA compras, valor. \$18.297,09

Nota N° 7: Anticipo de impuesto a la renta.

Incluye las siguientes cuentas:

Detalle	Valor
Retención IVA ventas	1.972,87
Retenciones en la fuente recibidas	1.260,54
Retención en la fuente años anteriores	4.597,05
Anticipo impuesto a la renta	3.469,81
Total	11.300,27

Nota N° 8: Muebles y enseres

Está compuesta por las siguientes denominaciones:

Detalle	Valor
Equipos de Seguridad y Vigilancia	3.107,72
Equipo de amplificación	622,32
Canastas	176,78
Carretillas metálicas	1125,00
Cajas Registradoras	1.335,93
Frigoríficos	2.589,29
Manilas	7.858,60
Condensadores	1.890,52
Góndolas	9.160,00
Rebanadoras	640,83
Balanzas	1.921,00
Muebles de oficina	223,22
Muebles de almacén	10.774,99
Total	41.426,20

En el plan de cuentas entregado por la Superintendencia de Compañías, la cuenta muebles y enseres agrupa todos los bienes de actividad administrativa por tal razón las

cuentas: equipo de amplificación, canastas y los demás artículos se contabilizan a la cuenta: muebles y enseres.

Nota N° 9: (-) Depreciación acumulada propiedad, planta y equipo

En NEC las siguientes cuentas se presentaban como subgrupos, en NIIF se utiliza una cuenta principal que abarca todas las depreciaciones que contiene propiedad, planta y equipo:

Detalle	Valor
Depreciación acumulada muebles de oficina	-428,76
Depreciación acumulada muebles de almacén	-3.233,23
Depreciación acumulada equipo de oficina	-319,66
Depreciación acumulada equipo de computación	-4.110,7
Depreciación acumulada de vehículo	-8.742,00
Depreciación acumulada de equipo de seguridad y vigilancia	-2.959,23
Depreciación equipo de almacén	-2.805,34
Total	-22.598,92

Valor Balance:	-22.598,92
(-) Variación depreciación acumulada	12.336,04
Valor NIIF	-10.262,88 (Ver ajuste, asiento N° 3)

Nota N° 10: Cuentas y documentos por pagar locales

Se reconoce a su valor nominal, ya que su plazo medio de pago es reducido y no existe diferencia material con su valor razonable.

Cuentas por pagar proveedores \$232.271, 50

Nota N° 11: Obligaciones con instituciones financieras locales

Préstamos, créditos que mantiene la empresa con ciertas instituciones financieras:

Detalle	Valor
Banco de Loja	31.339, 46
Banco de Guayaquil	46.930,00
Total	78.269,46

Nota N° 12: Con la administración tributaria

Encontramos la cuenta:

IVA retenido \$635,69

Nota N° 13: Impuesto a la renta por pagar del ejercicio

La conforma la cuenta:

Retención en la fuente \$2.828,10

Nota N° 14: Por beneficios de ley a empleados

El costo de proveer beneficio bajo los planes de beneficios definidos es determinado de acuerdo a lo señalado en la NIC 19 sección 29 "Beneficios a los Empleados". El pasivo por beneficios a los empleados representan el valor presente de las obligaciones, las cuales son descontadas de acuerdo a valorizaciones realizadas por un actuario independiente. Las ganancias o pérdidas actuariales se reconocen en el estado de resultado.

Detalle	Valor
Aportes al IESS por pagar	643,87
Fondos de reserva por pagar	153,34
Sueldos por pagar	6.235,61
Compensación salario digno por pagar	3.878,76
Total	10.267,71

Nota N° 15: Participación trabajadores por pagar del ejercicio

Valor de la participación en ganancias de operaciones continuadas a favor de trabajadores, de conformidad con el Código de Trabajo.

15% de participación a empleados por pagar: \$6.966,07

Nota N° 16: Compras netas locales de bienes no producidos por el sujeto pasivo

Costos en los que se incurre para la adquisición de productos, así como otros costos necesarios para su venta.

Detalle	Valor
Costo de Ventas	1'964.439,65
Transporte en compras	203,50
ICE pagado	2.573,99
Total	1'967.217,14

Nota N° 17: Sueldos, salarios y demás remuneraciones

Representan los gastos pagados o causados mensualmente al personal que labora en la empresa.

Detalle	Valor
Sueldo básico unificado	17.186,32
Décimo cuarto sueldo	1.401,61
Décimo tercer sueldo	2.644,56
Vacaciones	294,30
Horas extras	1.297,55
Subsidio de responsabilidad	4.870,64
Bonificación por antigüedad	80,00
Total	27.774,98

Nota N° 18: Aportes a la seguridad social

Obligaciones del empleador con sus empleados ante el IESS.

Detalle	Valor
Aporte patronal	8.062,30
Fondo de reserva	3.016,81
Total	11.079,11

Nota N° 19: Honorarios, comisiones y dietas a personas naturales

Registra el pago de servicios profesionales.

Comprende la cuenta: Honorarios profesionales por el valor de: \$440,18

Nota N° 20: Arrendamiento operativo

Constituye los arriendos que mantiene la empresa, por el valor de: \$13.750,00

Nota N° 21: Agua, energía, luz, y telecomunicaciones

Registra los servicios básicos de la empresa, por el valor de: \$3111,55

Nota N° 22: Otros gastos

Aquellos que no se identifican directamente con la actividad operacional de la empresa.

Detalle	Valor
Otros Servicios	1.497,93
Gastos Cuentas Incobrables	1.012,25
Capacitación de Personal	40,00
Suministros y Materiales	1.200,00
Suministros de Aseo y Limpieza	234,17
Total	3.984,35

Nota N° 23: Otros gastos financieros


Aquellos que se derivan del servicio que prestan las instituciones financieras.

Detalle	Valor
Servicios bancarios	1.626,52
Intereses bancarios pagados	15.934,6
Total	17.561,12

Nota N° 24 Otros

Compuesta por la cuenta: otros gastos locales por el valor de: \$ 1.032,90

Conciliaciones de Estados Financieros: de NEC a NIIF

		NOMBRE DE LA ENTIDAD:		SUPERMERCADOS YEROVY					
		DIRECCION COMERCIAL:		PROVINCIA LOJA, CANTON LOJA, MERCADILLO NO. 16-17 Y 18 DE NOVIEMBRE					
AÑO DE TRANSICION A NIIF:		2011		AÑO DE LOS PRIMEROS ESTADOS FINANCIEROS BAJO NIIF:		2011			
EXPEDIENTE No.:									
CONCILIACION DEL ESTADO DE SITUACION FINANCIERA DE NEC A NIIF:									
DESCRIPCION CUENTA	INICIO DEL PERIODO DE TRANSICIÓN (01/01/2011):				FINAL DEL PERIODO DE TRANSICIÓN (31/12/2011):				
	CODIGO	SALDOS NEC	AJUSTES POR CONVERSION		SALDOS NIF EXTRA	CODIGO	SALDOS NEC	AJUSTES POR CONVERSION	
			DEBE	HABER	CONTABLES			DEBE	HABER
ACTIVO	1	354,204.88			354,204.88	1	354,204.88		
ACTIVO CORRIENTE	101	294,160.80			294,160.80	101	294,160.80		
EFFECTIVO Y EQUIVALENTES AL EFFECTIVO	10101	16,427.94			16,427.94	10101	16,427.94		
ACTIVOS FINANCIEROS	10102	114,244.42			114,244.42	10102	114,244.42		
ACTIVOS FINANCIEROS AL VALOR RAZONABLE CON CAMBIOS EN RESULTADOS	1010201					1010201			
ACTIVOS FINANCIEROS DISPONIBLES PARA LA VENTA	1010202					1010202			
ACTIVOS FINANCIEROS MANTENIDOS HASTA EL VENCIMIENTO	1010203					1010203			
(-) PROVISION POR DETERIORO	1010204					1010204			
DOCUMENTOS Y CUENTAS POR COBRAR CUENTES NO RELACIONADAS	1010205	105,731.25			105,731.25	1010205	105,731.25	4,070.90	101,660.35
DOCUMENTOS Y CUENTAS POR COBRAR CUENTES RELACIONADOS	1010206					1010206			
OTRAS CUENTAS POR COBRAR RELACIONADAS	1010207					1010207			
OTRAS CUENTAS POR COBRAR	1010208	9,186.46			9,186.46	1010208	9,186.46		9,186.46
(-) PROVISION CUENTAS INCOBRABLES	1010209	(673.29)			(673.29)	1010209	(673.29)		(673.29)
INVENTARIOS	10103	133,891.08			133,891.08	10103	133,891.08		121,058.68
INVENTARIO DE MATERIA PRIMA	1010301					1010301			
INVENTARIO DE PRODUCTOS EN PROCESO	1010302					1010302			
INVENTARIO DE SUMINISTROS O MATERIALES A SER CONSUMIDOS EN EL PROCESO DE PRODUCCION	1010303					1010303			
INVENTARIO DE SUMINISTROS O MATERIALES A SER CONSUMIDOS EN EL LA PRESTACION DEL SERVICIO	1010304					1010304			
INVENTARIO DE PROD. TERM. Y MERCAD. EN ALMACÉN - PRODUCIDO	1010305					1010305			
INVENTARIO DE PROD. TERM. Y MERCAD. EN ALMACÉN - COMPRADO DE TERCEROS	1010306	133,891.08			133,891.08	1010306	133,891.08		133,891.08
MERCADERÍAS EN TRÁNSITO	1010307					1010307			
OBRAS EN CONSTRUCCION	1010308					1010308			
INVENTARIO REPUESTOS, HERRAMIENTAS Y ACCESORIOS	1010309					1010309			
OTROS INVENTARIOS	1010310					1010310			
(-) PROVISION DE INVENTARIO POR VALOR NETO DE REALIZACION	1010311					1010311		12,832.40	(12,832.40)
(-) PROVISION DE INVENTARIOS POR DETERIORO FISICO	1010312					1010312			
SERVICIOS Y OTROS PAGOS ANTICIPADOS	10104					10104			
SEGUROS PAGADOS POR ANTICIPADO	1010401					1010401			
ARRIBIDOS PAGADOS POR ANTICIPADO	1010402					1010402			
ANTICIPO A PROVEEDORES	1010403					1010403			
OTROS ANTICIPO ENTREGADOS	1010404					1010404			
ACTIVOS POR IMPUESTOS CORRIENTES	10105	29,597.36			29,597.36	10105	29,597.36		29,597.36
CRÉDITO TRIBUTARIO A FAVOR DE LA EMPRESA (IVA), NETO DE IVA RECAUDADO	1010501	18,297.09			18,297.09	1010501	18,297.09		18,297.09
CRÉDITO TRIBUTARIO A FAVOR DE LA EMPRESA (I. R.)	1010502					1010502			
ANTICIPO DE IMPUESTO A LA RENTA	1010503	11,300.27			11,300.27	1010503	11,300.27		11,300.27
ACTIVOS NO CORRIENTES MANTENIDOS PARA LA VENTA Y OPERACIONES DISCONTINUADAS	10106					10106			
OTROS ACTIVOS CORRIENTES	10107					10107			
ACTIVO NO CORRIENTE	102	60,044.08			60,044.08	102	60,044.08		72,380.12
PROPIEDADES, PLANTA Y EQUIPO	10201	57,744.08			57,744.08	10201	57,744.08		70,080.12
TERRENOS	1020101					1020101			
EDIFICIOS	1020102					1020102			
CONSTRUCCIONES EN CURSO	1020103					1020103			
INSTALACIONES	1020104					1020104			
MUEBLES Y ENSERES	1020105	41,426.20			41,426.20	1020105	41,426.20		41,426.20
MAQUINARIA Y EQUIPO	1020106	2,959.89			2,959.89	1020106	2,959.89		2,959.89
NAVES, AERONAVES, BARCAZAS Y SIMILARES	1020107					1020107			
EQUIPO DE COMPUTACIÓN Y SOFTWARE	1020108	8,132.03			8,132.03	1020108	8,132.03		8,132.03
VEHÍCULOS, EQUIPOS DE TRANSPORTE Y EQUIPO CAMINERO MÓVIL	1020109	27,824.88			27,824.88	1020109	27,824.88		27,824.88
OTROS PROPIEDADES, PLANTA Y EQUIPO	1020110					1020110			
REPUESTOS Y HERRAMIENTAS	1020111					1020111			
(-) DEPRECIACION ACUMULADA PROPIEDADES, PLANTA Y EQUIPO	1020112	22,598.92			(22,598.92)	1020112	(22,598.92)	12336.04	(10,262.88)
(-) DETERIORO ACUMULADO DE PROPIEDADES, PLANTA Y EQUIPO	1020113					1020113			
ACTIVOS DE EXPLORACION Y EXPLOTACION (NIIF 6)	1020114					1020114			
Activos de exploración y explotación	102011401					102011401			
(-) AMORTIZACION ACUMULADA	102011402					102011402			
(-) DETERIORO ACUMULADO	102011403					102011403			
PROPIEDADES DE INVERSION	10202					10202			
TERRENOS	1020201					1020201			
EDIFICIOS	1020202					1020202			
(-) DEPRECIACION ACUMULADA	1020203					1020203			
(-) DETERIORO ACUMULADO	1020204					1020204			
ACTIVOS BIOLÓGICOS	10203					10203			
Animales vivos en crecimiento	1020301					1020301			

Animales vivos en producción	1020302					1020302			
Plantas en crecimiento	1020303					1020303			
Plantas en producción	1020304					1020304			
(-) DEPRECIACION ACUMULADA	1020305					1020305			
(-) DETERIORO ACUMULADO	1020306					1020306			
ACTIVO INTANGIBLE	10204	2,300.00			2,300.00	10204	2,300.00		2,300.00
PLUSVALÍAS	1020401					1020401			
MARCAS, PATENTES, DERECHOS DE LLAVE, CUOTAS PATRIMONIALES Y OTROS SIMILARES	1020402	2,300.00			2,300.00	1020402	2,300.00		2,300.00
ACTIVOS DE EXPLORACION Y EXPLOTACION (NIF 6.25)	1020403					1020403			
(-) AMORTIZACIÓN ACUMULADA	1020404					1020404			
(-) DETERIORO ACUMULADO	1020405					1020405			
OTROS INTANGIBLES	1020406					1020406			
ACTIVO POR IMPUESTO A LA RENTA DIFERIDO	10205	-				10205			
ACTIVO POR IMPUESTO A LA RENTA DIFERIDO	1020501					1020501			
ACTIVOS FINANCIEROS NO CORRIENTES	10206	-			-	10206	-		-
ACTIVOS FINANCIEROS MANTENIDOS HASTA EL VENCIMIENTO	1020601					1020601			
(-)PROVISION POR DETERIORO	1020602					1020602			
DOCUMENTOS Y CUENTAS POR COBRAR	1020603					1020603			
(-) PROVISIÓN CUENTAS INCOBRABLES	1020604					1020604			
OTROS ACTIVOS NO CORRIENTES	10207					10207			
INVERSIONES SUBSIDIARIAS	1020701					1020701			
INVERSIONES ASOCIADAS	1020702					1020702			
INVERSIONES NEGOCIOS CONJUNTOS	1020703					1020703			
OTRAS INVERSIONES	1020704					1020704			
(-) PROVISIÓN VALUACIÓN DE INVERSIONES	1020705					1020705			
OTROS ACTIVOS NO CORRIENTES	1020706					1020706			
CUENTAS DE ORDEN DUEÑORAS	10208	-			-	10208	-		-
ANTICIPO POR GARANTÍAS	1020801				0	1020801	0		0
GARANTÍA POR FIEL CUMPLIMIENTO	1020802				0	1020802	0		0
BIENES DE CONTROL DEUDORAS	1020803				-	1020803	-		-
PASIVO	2	331,883.30			331,883.30	2	331,883.30		331,883.30
PASIVO CORRIENTE	201	331,883.30			331,883.30	201	331,883.30		331,883.30
PASIVOS FINANCIEROS A VALOR RAZONABLE CON CAMBIOS EN RESULTADO	20101					20101			
PASIVOS POR CONTRATOS DE ARRENDAMIENTO FINANCIEROS	20102					20102			
CUENTAS Y DOCUMENTOS POR PAGAR	20103	232,271.50			232,271.50	20103	232,271.50		232,271.50
LOCALES	2010301	232,271.50			232,271.50	2010301	232,271.50		232,271.50
DEL EXTERIOR	2010302					2010302			
OBLIGACIONES CON INSTITUCIONES FINANCIERAS	20104	78,269.46			78,269.46	20104	78,269.46		78,269.46
LOCALES	2010401	78,269.46			78,269.46	2010401	78,269.46		78,269.46
DEL EXTERIOR	2010402					2010402			
PROVISIONES	20105	-			-	20105	-		-
LOCALES	2010501					2010501			
DEL EXTERIOR	2010502					2010502			
OBLIGACIONES EMITIDAS	20106					20106			
OTRAS OBLIGACIONES	20107	21,342.34			21,342.34	20107	21,342.34		21,342.34
CON LA ADMINISTRACIÓN TRIBUTARIA	2010701	635.69			635.69	2010701	635.69		635.69
IMPUESTO A LA RENTA POR PAGAR DEL EJERCICIO	2010702	2,828.10			2,828.10	2010702	2,828.10		2,828.10
CON EL IESS	2010703	643.87			643.87	2010703	643.87		643.87
POR BENEFICIOS DE LEY A EMPLEADOS	2010704	10,267.71			10,267.71	2010704	10,267.71		10,267.71
PARTICIPACIÓN TRABAJADORES POR PAGAR DEL EJERCICIO	2010705	6,966.97			6,966.97	2010705	6,966.97		6,966.97
DIVIDENDOS POR PAGAR	2010706					2010706			
CUENTAS POR PAGAR DIVERSAS-RELACIONADAS	20108					20108			
OTROS PASIVOS FINANCIEROS	20109					20109			
ANTICIPOS DE CLIENTES	20110					20110			
PORCIÓN CORRIENTE DE PROVISIONES POR BENEFICIOS A EMPLEADOS	20111					20111			
PASIVOS DIRECTAMENTE ASOCIADOS CON LOS ACTIVOS NO CORRIENTES Y OPERACIONES DISCONTINUADAS	20112	-			-	20112	-		-
JUBILACION PATRONAL	2011201					2011301			
OTROS BENEFICIOS A LARGO PLAZO PARA LOS EMPLEADOS	2011202					2011302			
PASIVO NO CORRIENTE	202	-			-	202	-		-
PASIVOS POR CONTRATOS DE ARRENDAMIENTO FINANCIERO	20201					20201			
CUENTAS Y DOCUMENTOS POR PAGAR	20202	-			-	20202	-		-
LOCALES	202010201					202010201			
DEL EXTERIOR	202010202					202010202			
OBLIGACIONES CON INSTITUCIONES FINANCIERAS	20203					20203			
LOCALES	2020301					2020301			
DEL EXTERIOR	2020302					2020302			
CUENTAS POR PAGAR DIVERSAS / RELACIONADAS	20204	-			-	20204	-		-
LOCALES	2020401					2020401			
DEL EXTERIOR	2020402					2020402			
OBLIGACIONES EMITIDAS	20205					20205			
ANTICIPOS DE CLIENTES	20206					20206			
PROVISIONES POR BENEFICIOS A EMPLEADOS	20207	-			-	20207	-		-
JUBILACION PATRONAL	2020701					2020701			
OTROS BENEFICIOS NO CORRIENTES PARA LOS EMPLEADOS	2020702					2020702			

OTRAS PROVISIONES	20208				20208				
PASIVO DIFERIDO	20209	-			20209	-			-
INGRESOS DIFERIDOS	2020901				2020901				
PASIVOS POR IMPUESTOS DIFERIDOS	2020902				2020902				
CUENTAS DE ORDEN ACREEDORAS	20210	-			-				-
GARANTIAS POR ANTICIPO	2021001				-				-
GARANTIAS POR FIEL CUMPLIMIENTO	2021001				-				-
BIENES DE CONTROL ACREEDORA	2021001				-				-
PATRIMONIO NETO	3	22,321.58			3	22,321.58			17,754.32
CAPITAL	301	26,712.57			301	26,712.57			26,712.57
CAPITAL SUSCRITO o ASIGNADO	30101	26,712.57			30101	26,712.57			26,712.57
(-) CAPITAL SUSCRITO NO PAGADO, ACCIONES EN TESORERÍA	30102				30102				
APORTES DE SOCIOS O ACCIONISTAS PARA FUTURA CAPITALIZACIÓN	302				302				-
PRIMA POR EMISIÓN PRIMARIA DE ACCIONES	303				303				
RESERVAS:	304	-			304	-			-
RESERVA LEGAL	30401				30401				-
RESERVAS FACULTATIVA Y ESTATUTARIA	30402				30402				
RESERVA DE CAPITAL	30403				30403				
OTRAS RESERVAS	30404				30404				
OTROS RESULTADOS INTEGRALES	305	-			305	-			-
SUPERAVIT POR VALUACIÓN DE ACTIVOS FINANCIEROS DISPONIBLES PARA LA VENTA	30501				30501				
SUPERAVIT POR REVALUACIÓN DE PROPIEDADES, PLANTA Y EQUIPO	30502				30502				-
SUPERAVIT POR REVALUACIÓN DE ACTIVOS INTANGIBLES	30503				30503				
OTROS SUPERAVIT POR REVALUACIÓN	30504				30504				
RESULTADOS ACUMULADOS	306	(4,390.99)			306	(4,390.99)			(8,958.25)
GANANCIAS ACUMULADAS	30601				30601				-
(-) PÉRDIDAS ACUMULADAS	30602				30602				
RESULTADOS ACUMULADOS PROVENIENTES DE LA ADOPCIÓN POR PRIMERA VEZ DE LAS NIF	30603				30603		16,903.30	12336.04	(4,567.26)
RESULTADOS DEL EJERCICIO	307	-4390.99			307	(4,390.99)			(4,390.99)
GANANCIA NETA DEL PERIODO	30701				30701				
(-) PÉRDIDA NETA DEL PERIODO	30701				30701				
TOTAL PASIVO Y PATRIMONIO		354,204.88				354,204.88	29,239.34	29,239.34	349,637.62

DECLARO QUE LOS DATOS QUE CONSTAN EN ESTOS ESTADOS FINANCIEROS SON EXACTOS Y VERDADEROS.
LOS AJUSTES POR NIF A LOS ESTADOS FINANCIEROS ESTÁN ELABORADOS BAJO NORMAS INTERNACIONALES DE INFORMACIÓN FINANCIERA Y LOS EFECTOS HAN SIDO APROBADOS

POR LA JUNTA GENERAL DE ACCIONISTAS O POR EL ORGANISMO QUE ESTATUTARIAMENTE HAGA SUS VECES

FIRMA DEL REPRESENTANTE LEGAL
NOMBRE: JACINTO ALEJANDRO SERRANO
C.I./RUC:1102548144001

FIRMA DEL CONTADOR
NOMBRE: M. LUISA TORRES Y LORENA RODRIGUEZ
RUC: 1103401616 / 1104767064



NOMBRE DE LA ENTIDAD:	SUPERMERCADOS YEROVY
Dirección Comercial:	PROVINCIA LOJA, CANTON LOJA, MERCADILLO NO. 1637 Y 18 DE NOVIEMBRE
No. Expediente	


CONCILIACION DEL ESTADO DEL RESULTADO INTEGRAL

		FINAL DEL PERIODO DE TRANSICIÓN (DD/MM/AAAA):			SALDOS NIF EXTRACONTABLES
		SALDOS NEC	AJUSTES POR CONVERSION		
			DEBE	HABER	
INGRESOS					
INGRESOS DE ACTIVIDADES ORDINARIAS	41	2,072,142.22			2,072,142.22
VENTA DE BIENES	4101	2,072,142.22			2,072,142.22
PRESTACION DE SERVICIOS	4102				
CONTRATOS DE CONSTRUCCION	4103				
SUBVENCIONES DEL GOBIERNO	4104				
REGALIAS	4105				
INTERESES	4106				
DIVIDENDOS	4107				
OTROS INGRESOS DE ACTIVIDADES ORDINARIAS	4108				
(-) DESCUENTO EN VENTAS	4109				
(-) DEVOLUCIONES EN VENTAS	4110				
(-) BONIFICACION EN PRODUCTO	4111				
(-) OTRAS REBAJAS COMERCIALES	4112				
COSTO DE VENTAS Y PRODUCCION	51	1,967,217.14			1,967,217.14
MATERIALES UTILIZADOS O PRODUCTOS VENDIDOS	5101	1,967,217.14			1,967,217.14
(+) INVENTARIO INICIAL DE BIENES NO PRODUCIDOS POR EL SUJETO PASIVO	510101				
(+) COMPRAS NETAS LOCALES DE BIENES NO PRODUCIDOS POR EL SUJETO PASIVO	510102	1967217.14			1,967,217.14
(+) IMPORTACIONES DE BIENES NO PRODUCIDOS POR EL SUJETO PASIVO	510103				
(-) INVENTARIO FINAL DE BIENES NO PRODUCIDOS POR EL SUJETO PASIVO	510104				
(+) INVENTARIO INICIAL DE MATERIA PRIMA	510105				
(+) COMPRAS NETAS LOCALES DE MATERIA PRIMA	510106				
(+) IMPORTACIONES DE MATERIA PRIMA	510107				
(-) INVENTARIO FINAL DE MATERIA PRIMA	510108				
(+) INVENTARIO INICIAL DE PRODUCTOS EN PROCESO	510109				
(-) INVENTARIO FINAL DE PRODUCTOS EN PROCESO	510110				
(+) INVENTARIO INICIAL PRODUCTOS TERMINADOS	510111				
(-) INVENTARIO FINAL DE PRODUCTOS TERMINADOS	510112				
(+) MANO DE OBRA DIRECTA	5102	-			-
SUELDOS Y BENEFICIOS SOCIALES	510201				
GASTO PLANES DE BENEFICIOS A EMPLEADOS	510202				
(+) MANO DE OBRA INDIRECTA	5103	-			-
SUELDOS Y BENEFICIOS SOCIALES	510301				
GASTO PLANES DE BENEFICIOS A EMPLEADOS	510302				
(+) OTROS COSTOS INDIRECTOS DE FABRICACION	5104	-			-
DEPRECIACIÓN PROPIEDADES, PLANTA Y EQUIPO	510401				
DEPRECIACIÓN DE ACTIVOS BIOLÓGICOS	510402				
DETERIORO DE PROPIEDAD, PLANTA Y EQUIPO	510403				
EFFECTO VALOR NETO DE REALIZACION DE INVENTARIOS	510404				
GASTO POR GARANTIAS EN VENTA DE PRODUCTOS O SERVICIOS	510405				
MANTENIMIENTO Y REPARACIONES	510406				
SUMINISTROS MATERIALES Y REPUESTOS	510407				
OTROS COSTOS DE PRODUCCIÓN	510408				
GANANCIA BRUTA	Subtotal A (41 - 51)	104,925.08			104,925.08

OTROS INGRESOS	42	-			-
DIVIDENDOS	4201				
INTERESES FINANCIEROS	4202				
GANANCIA EN INVERSIONES EN ASOCIADAS / SUBSIDIARIAS Y OTRAS	4203				
VALUACION DE INSTRUMENTOS FINANCIEROS A VALOR RAZONABLE CON CAMBIO EN RESULTADOS	4204				
OTRAS RENTAS	4205				
GASTOS	52	97,757.48			97,757.48
GASTOS DE VENTA	5201	-			-
SUELDOS, SALARIOS Y DEMÁS REMUNERACIONES	520101				
APORTES A LA SEGURIDAD SOCIAL (incluido fondo de reserva)	520102				
BENEFICIOS SOCIALES E INDEMNIZACIONES	520103				
GASTO PLANES DE BENEFICIOS A EMPLEADOS	520104				
HONORARIOS, COMISIONES Y DIETAS A PERSONAS NATURALES	520105				
REMUNERACIONES A OTROS TRABAJADORES AUTÓNOMOS	520106				
HONORARIOS A EXTRANJEROS POR SERVICIOS OCASIONALES	520107				
MANTENIMIENTO Y REPARACIONES	520108				
ARRENDAMIENTO OPERATIVO	520109				
COMISIONES	520110				
PROMOCIÓN Y PUBLICIDAD	520111				
COMBUSTIBLES	520112				
LUBRICANTES	520113				
SEGUROS Y REASEGUROS (primas y cesiones)	520114				
TRANSPORTE	520115				
GASTOS DE GESTIÓN (agasajos a accionistas, trabajadores y clientes)	520116				
GASTOS DE VIAJE	520117				
AGUA, ENERGÍA, LUZ, Y TELECOMUNICACIONES	520118				
NOTARIOS Y REGISTRADORES DE LA PROPIEDAD O MERCANTILES	520119				
IMPUESTOS, CONTRIBUCIONES Y OTROS	520120				
DEPRECIACIONES:	520121	-			-
PROPIEDADES, PLANTA Y EQUIPO	52012101				
PROPIEDADES DE INVERSIÓN	52012102				
AMORTIZACIONES:	520122	-			-
INTANGIBLES	52012201				
OTROS ACTIVOS	52012202				
GASTO DETERIORO:	520123	-			-
PROPIEDADES, PLANTA Y EQUIPO	52012301				
INVENTARIOS	52012302				
INSTRUMENTOS FINANCIEROS	52012303				
INTANGIBLES	52012304				
CUENTAS POR COBRAR	52012305				
OTROS ACTIVOS	52012306				
GASTOS POR CANTIDADES ANORMALES DE UTILIZACION EN EL PROCESO DE PRODUCCIÓN:	520124	-			-
MANO DE OBRA	52012401				
MATERIALES	52012402				
COSTOS DE PRODUCCION	52012403				
GASTO POR REESTRUCTURACION	520125				
VALOR NETO DE REALIZACION DE INVENTARIOS	520126				
OTROS GASTOS	520127				
GASTOS ADMINISTRATIVOS	5202	79,163.57			79,163.57
SUELDOS, SALARIOS Y DEMÁS REMUNERACIONES	520201	27,774.98			27,774.98
APORTES A LA SEGURIDAD SOCIAL (incluido fondo de reserva)	520202	11,079.11			11,079.11
BENEFICIOS SOCIALES E INDEMNIZACIONES	520203				

GASTO PLANES DE BENEFICIOS A EMPLEADOS	520204			
HONORARIOS, COMISIONES Y DIETAS A PERSONAS NATURALES	520205	440.18		440.18
REMUNERACIONES A OTROS TRABAJADORES AUTÓNOMOS	520206			
HONORARIOS A EXTRANJEROS POR SERVICIOS OCASIONALES	520207			
MANTENIMIENTO Y REPARACIONES	520208	1,536.57		1,536.57
ARRENDAMIENTO OPERATIVO	520209	13,750.00		13,750.00
COMISIONES	520210			
PROMOCIÓN Y PUBLICIDAD	520211	2,650.71		2,650.71
COMBUSTIBLES	520212	546.71		546.71
LUBRICANTES	520213			
SEGUROS Y REASEGUROS (primas y cesiones)	520214	120.00		120.00
TRANSPORTE	520215			
GASTOS DE GESTIÓN (agasajos a accionistas, trabajadores y clientes)	520216			
GASTOS DE VIAJE	520217			
AGUA, ENERGÍA, LUZ, Y TELECOMUNICACIONES	520218	3,111.55		3,111.55
NOTARIOS Y REGISTRADORES DE LA PROPIEDAD O MERCANTILES	520219			
IMPUESTOS, CONTRIBUCIONES Y OTROS	520220	441.71		441.71
DEPRECIACIONES:	520221	13,727.70		13,727.70
PROPIEDADES, PLANTA Y EQUIPO	52022101	13,727.70		13,727.70
PROPIEDADES DE INVERSIÓN	52022102			
AMORTIZACIONES:	520222	-		-
INTANGIBLES	52022201			
OTROS ACTIVOS	52022202			
GASTO DETERIORO:	520223	-		-
PROPIEDADES, PLANTA Y EQUIPO	52022301			
INVENTARIOS	52022302			
INSTRUMENTOS FINANCIEROS	52022303			
INTANGIBLES	52022304			
CUENTAS POR COBRAR	52022305			
OTROS ACTIVOS	52022306			
GASTOS POR CANTIDADES ANORMALES DE UTILIZACION EN EL PROCESO DE PRODUCCIÓN:	520224	-		-
MANO DE OBRA	52022401			
MATERIALES	52022402			
COSTOS DE PRODUCCION	52022403			
GASTO POR REESTRUCTURACION	520225			
VALOR NETO DE REALIZACION DE INVENTARIOS	520226			
OTROS GASTOS	520227	3,984.35		3,984.35
GASTOS FINANCIEROS	5203	17,561.12		17,561.12
INTERESES	520301			
COMISIONES	520302			
GASTOS DE FINANCIAMIENTO DE ACTIVOS	520303			
DIFERENCIA EN CAMBIO	520304			
OTROS GASTOS FINANCIEROS	520305	17,561.12		17,561.12
OTROS GASTOS	5204	1,032.79		1,032.79
PERDIDA EN INVERSIONES EN ASOCIADAS / SUBSIDIARIAS Y OTRAS	520401			
OTROS	520402	1032.79		1,032.79
GANANCIA (PÉRDIDA) ANTES DE 15% A TRABAJADORES E IMPUESTO A LA RENTA DE OPERACIONES CONTINUADAS	Subtotal B (A + 42 - 52)	7,167.60		7,167.60
(-) 15% PARTICIPACIÓN TRABAJADORES	6101			
GANANCIA (PÉRDIDA) ANTES DE IMPUESTOS	Subtotal C (B-6101)	7,167.60		7,167.60
(-) IMPUESTO A LA GANANCIA	6201			
GANANCIA (PÉRDIDA) DE OPERACIONES CONTINUADAS	Subtotal D (C-6201)	7,167.60		7,167.60
INGRESOS POR OPERACIONES DISCONTINUADAS	71			
GASTOS POR OPERACIONES DISCONTINUADAS	72			
GANANCIA (PÉRDIDA) ANTES DE 15% A TRABAJADORES E IMPUESTO A LA RENTA DE OPERACIONES DISCONTINUADAS	Subtotal E (71-72)	-		-

(-) 15% PARTICIPACIÓN TRABAJADORES	6101			
GANANCIA (PÉRDIDA) ANTES DE IMPUESTOS	Subtotal C (B-6101)	7,167.60		7,167.60
(-) IMPUESTO A LA GANANCIA	6201			
GANANCIA (PÉRDIDA) DE OPERACIONES CONTINUADAS	Subtotal D (C-6201)	7,167.60		7,167.60
INGRESOS POR OPERACIONES DISCONTINUADAS	71			
GASTOS POR OPERACIONES DISCONTINUADAS	72			
GANANCIA (PÉRDIDA) ANTES DE 15% A TRABAJADORES E IMPUESTO A LA RENTA DE OPERACIONES DISCONTINUADAS	Subtotal E (71-72)	-		-
(-) 15% PARTICIPACIÓN TRABAJADORES	6102			
GANANCIA (PÉRDIDA) ANTES DE IMPUESTOS	Subtotal F (E-6102)	-		-
(-) IMPUESTO A LA GANANCIA	6202			
GANANCIA (PÉRDIDA) DE OPERACIONES DISCONTINUADAS	Subtotal G (F-6202)	-		-
GANANCIA (PÉRDIDA) NETA DEL PERIODO	Subtotal H (D+G)	7,167.60		7,167.60
OTRO RESULTADO INTEGRAL				
COMPONENTES DEL OTRO RESULTADO INTEGRAL	81	-		-
DIFERENCIA DE CAMBIO POR CONVERSIÓN	8101			
VALUACION DE ACTIVOS FINANCIEROS DISPONIBLES PARA LA VENTA	8102			
GANANCIAS POR REVALUACIÓN DE PROPIEDADES, PLANTA Y EQUIPO	8103			
GANANCIAS (PÉRDIDAS) ACTUARIALES POR PLANES DE BENEFICIOS DEFINIDOS	8104			
REVERSION DEL DETERIORO (PÉRDIDA POR DETERIORO) DE UN ACTIVO REVALUADO	8105			
PARTICIPACION DE OTRO RESULTADO INTEGRAL DE ASOCIADAS	8106			
IMPUESTO SOBRE LAS GANANCIAS RELATIVO A OTRO RESULTADO INTEGRAL	8107			
OTROS (DETALLAR EN NOTAS)	8108			
RESULTADO INTEGRAL TOTAL DEL AÑO	Subtotal I (H + 81)	7,167.60		7,167.60
TOTAL AJUSTES POR CONVERSION			-	-
GANANCIA POR ACCION:				
Ganancia por acción básica	91	-		-
Ganancia por acción básica en operaciones continuadas	9101			
Ganancia por acción básica en operaciones discontinuadas	9102			
Ganancia por acción diluida	92	-		-
Ganancia por acción diluida en operaciones continuadas	9201			
Ganancia por acción diluida en operaciones discontinuadas	9202			
UTILIDAD A REINVERTIR (INFORMATIVO)				
<p>DECLARO QUE LOS DATOS QUE CONSTAN EN ESTOS ESTADOS FINANCIEROS SON EXACTOS Y VERDADEROS.</p> <p>LOS AJUSTES POR NIIF A LOS ESTADOS FINANCIEROS ESTÁN ELABORADOS BAJO NORMAS INTERNACIONALES DE INFORMACIÓN FINANCIERA Y LOS EFECTOS HAN SIDO APROBADOS POR LA JUNTA GENERAL DE ACCIONISTAS O POR EL ORGANISMO QUE ESTATUTARIAMENTE HAGA SUS VECES</p>				
<p>_____ FIRMA REPRESENTANTE LEGAL NOMBRE: JACIN TO ALEJANDRO SERRANO CI / RUC:1102548144001</p>		<p>_____ FIRMA CONTADOR NOMBRE: M. LUISA TORRES Y LORENA RODRIGUEZ RUC: 1103401616 / 1104767064</p>		

	NOMBRE ENTIDAD CONTROLADORA:	SUPERMERCADOS YEROVY		Teléfono:			
	DIRECCION COMERCIAL MATRIZ:	MERCADILLO 16- 37 Y 18 DE NOVIEMBRE		AÑO:	2011		
	NOMBRE DE EMPRESAS CONSOLIDADAS:						
FECHA DE LA JUNTA QUE APROBÓ LOS ESTADOS FINANCIEROS CONSOLIDADOS (25/03/2013):							
ESTADO DE SITUACIÓN FINANCIERA CONSOLIDADO							
ACTIVO	1	349,637.62		PASIVO	2	331,883.30	
ACTIVO CORRIENTE	101	279,557.50		PASIVO CORRIENTE	201	331,883.30	
EFFECTIVO Y EQUIVALENTES AL EFFECTIVO	10101	16,427.94	P	PASIVOS FINANCIEROS A VALOR RAZONABLE CON CAMBIOS EN RESULTADOS	20101		P
ACTIVOS FINANCIEROS	10102	110,173.52		PASIVOS POR CONTRATOS DE ARRENDAMIENTO FINANCIEROS	20102		P
ACTIVOS FINANCIEROS A VALOR RAZONABLE CON CAMBIOS EN RESULTADOS	1010201		P	CUENTAS Y DOCUMENTOS POR PAGAR	20103	232,271.50	
ACTIVOS FINANCIEROS DISPONIBLES PARA LA VENTA	1010202		P	LOCALES	2010301	232,271.50	P
ACTIVOS FINANCIEROS MANTENIDOS HASTA EL VENCIMIENTO	1010203		P	DEL EXTERIOR	2010302		P
(-) PROVISION POR DETERIORO	1010204		N	OBLIGACIONES CON INSTITUCIONES FINANCIERAS	20104	78,269.46	
DOCUMENTOS Y CUENTAS POR COBRAR CLIENTES NO RELACIONADOS	1010205	101,660.35	P	LOCALES	2010401	78,269.46	P
DOCUMENTOS Y CUENTAS POR COBRAR CLIENTES RELACIONADOS	1010206		P	DEL EXTERIOR	2010402		P
OTRAS CUENTAS POR COBRAR RELACIONADAS	1010207		P	PROVISIONES	20105	-	
OTRAS CUENTAS POR COBRAR	1010208	9,186.46	P	LOCALES	2010501		P
(-) PROVISIÓN CUENTAS INCOBRABLES	1010209	(673.29)	N	DEL EXTERIOR	2010502		P
INVENTARIOS	10103	121,058.68		PORCIÓN CORRIENTE DE OBLIGACIONES EMITIDAS	20106		P
INVENTARIOS DE MATERIA PRIMA	1010301		P	OTRAS OBLIGACIONES CORRIENTES	20107	21,342.34	
INVENTARIOS DE PRODUCTOS EN PROCESO	1010302		P	CON LA ADMINISTRACIÓN TRIBUTARIA	2010701	635.69	P
INVENTARIOS DE SUMINISTROS O MATERIALES A SER CONSUMIDOS EN EL PROCESO DE PRODUCCION	1010303		P	IMPUESTO A LA RENTA POR PAGAR DEL EJERCICIO	2010702	2,828.10	P
INVENTARIOS DE SUMINISTROS O MATERIALES A SER CONSUMIDOS EN LA PRESTACION DEL SERVICIO			P	CON EL IESS	2010703	643.87	P
INVENTARIOS DE PROD. TERM. Y MERCAD. EN ALMACÉN - PRODUCIDO POR LA COMPAÑIA	1010305		P	POR BENEFICIOS DE LEY A EMPLEADOS	2010704	10,267.71	P
INVENTARIOS DE PROD. TERM. Y MERCAD. EN ALMACÉN - COMPRADO A TERCEROS	1010306	133,891.08	P	PARTICIPACIÓN TRABAJADORES POR PAGAR DEL EJERCICIO	2010705	6,966.97	P
MERCADERÍAS EN TRÁNSITO	1010307		P	DIVIDENDOS POR PAGAR	2010706		P
OBRAS EN CONSTRUCCION	1010308		P	CUENTAS POR PAGAR DIVERSAS/RELACIONADAS	20108		P
INVENTARIOS REPUESTOS, HERRAMIENTAS Y ACCESORIOS	1010309		P	OTROS PASIVOS FINANCIEROS	20109		P
OTROS INVENTARIOS	1010310		P	ANTICIPOS DE CLIENTES	20110		P
(-) PROVISIÓN DE INVENTARIOS POR VALOR NETO DE REALIZACIÓN	1010311	(12,832.40)	N	PASIVOS DIRECTAMENTE ASOCIADOS CON LOS ACTIVOS NO CORRIENTES Y OPERACIONES DISCONTINUADAS	20111		P
(-) PROVISIÓN DE INVENTARIOS POR DETERIORO	1010312		N	PORCIÓN CORRIENTE DE PROVISIONES POR BENEFICIOS A EMPLEADOS	20112	-	
SERVICIOS Y OTROS PAGOS ANTICIPADOS	10104	-		JUBILACION PATRONAL	2011201		P
SEGUROS PAGADOS POR ANTICIPADO	1010401		P	OTROS BENEFICIOS A LARGO PLAZO PARA LOS EMPLEADOS	2011202		P
ARRIENDOS PAGADOS POR ANTICIPADO	1010402		P	OTROS PASIVOS CORRIENTES	20113		P
ANTICIPOS A PROVEEDORES	1010403		P				
OTROS ANTICIPOS ENTREGADOS	1010404		P	PASIVO NO CORRIENTE	202	-	
ACTIVOS POR IMPUESTOS CORRIENTES	10105	29,597.36					
CRÉDITO TRIBUTARIO A FAVOR DE LA EMPRESA (IVA)	1010501	18,297.09	P	PASIVOS POR CONTRATOS DE ARRENDAMIENTO FINANCIERO	20201		P
CRÉDITO TRIBUTARIO A FAVOR DE LA EMPRESA (I. R.)	1010502		P	CUENTAS Y DOCUMENTOS POR PAGAR	20202	-	
ANTICIPO DE IMPUESTO A LA RENTA	1010503	11,300.27	P	LOCALES	2020201		P
ACTIVOS NO CORRIENTES MANTENIDOS PARA LA VENTA Y OPERACIONES DISCONTINUADAS	10106		P	DEL EXTERIOR	2020202		P
OTROS ACTIVOS CORRIENTES	10107		P	OBLIGACIONES CON INSTITUCIONES FINANCIERAS	20203	-	
				LOCALES	2020301		P
ACTIVO NO CORRIENTE	102	70,080.12		DEL EXTERIOR	2020302		P
				CUENTAS POR PAGAR DIVERSAS/RELACIONADAS	20204	-	
PROPIEDADES, PLANTA Y EQUIPO	10201	70,080.12		LOCALES	2020401		P
TERRENOS	1020101		P	DEL EXTERIOR	2020402		P
EDIFICIOS	1020102		P	OBLIGACIONES EMITIDAS	20205		P
CONSTRUCCIONES EN CURSO	1020103		P	ANTICIPOS DE CLIENTES	20206		P
INSTALACIONES	1020104		P	PROVISIONES POR BENEFICIOS A EMPLEADOS	20207	-	
MUEBLES Y ENSERES	1020105	41,426.20	P	JUBILACION PATRONAL	2020701		P
MAQUINARIA Y EQUIPO	1020106	2,959.89	P	OTROS BENEFICIOS NO CORRIENTES PARA LOS EMPLEADOS	2020702		P
NAVES, AERONAVES, BARCAZAS Y SIMILARES	1020107		P	OTRAS PROVISIONES	20208		P
EQUIPO DE COMPUTACIÓN	1020108	8,132.03	P	PASIVO DIFERIDO	20209	-	
VEHÍCULOS, EQUIPOS DE TRANSPORTE Y EQUIPO CAMINERO MÓVIL	1020109	27,824.88	P	INGRESOS DIFERIDOS	2020901		P
OTROS PROPIEDADES, PLANTA Y EQUIPO	1020110		P	PASIVOS POR IMPUESTOS DIFERIDOS	2020902		P
REPUESTOS Y HERRAMIENTAS	1020111		P	OTROS PASIVOS NO CORRIENTES	20210		P

(-) DEPRECIACIÓN ACUMULADA PROPIEDADES, PLANTA Y EQUIPO	1020112	-10262.88	N				
(-) DETERIORO ACUMULADO DE PROPIEDADES, PLANTA Y EQUIPO	1020113		N				
ACTIVOS DE EXPLORACION Y EXPLOTACION	1020114	-		PATRIMONIO NETO	3	17,754.32	
ACTIVOS DE EXPLORACION Y EXPLOTACION	102011401		P				
(-) AMORTIZACION ACUMULADA DE ACTIVOS DE EXPLORACIÓN Y EXPLOTACIÓN	102011402		N	PATRIMONIO ATTRIBUIBLE A LOS PROPIETARIOS DE LA CONTROLADORA	30	17,754.32	
(-) DETERIORO ACUMULADO DE ACTIVOS DE EXPLORACIÓN Y EXPLOTACIÓN	102011403		N	CAPITAL	301	26,712.57	
				CAPITAL SUSCRITO o ASIGNADO	30101	26,712.57	P
PROPIEDADES DE INVERSIÓN	10202			(-) CAPITAL SUSCRITO NO PAGADO, ACCIONES EN TESORERÍA	30102		N
TERRENOS	1020201		P	APORTES DE SOCIOS O ACCIONISTAS PARA FUTURA CAPITALIZACIÓN	302		P
EDIFICIOS	1020202		P	PRIMA POR EMISIÓN PRIMARIA DE ACCIONES	303		P
(-) DEPRECIACION ACUMULADA DE PROPIEDADES DE INVERSIÓN	1020203		N	RESERVAS:	304	-	
(-) DETERIORO ACUMULADO DE PROPIEDADES DE INVERSIÓN	1020204		N	RESERVA LEGAL	30401		P
				RESERVAS FACULTATIVA Y ESTATUTARIA	30402		P
				RESERVA DE CAPITAL	30403		D
ACTIVOS BIOLÓGICOS	10203	-		OTRAS RESERVAS	30404		P
ANIMALES VIVOS EN CRECIMIENTO	1020301		P	OTROS RESULTADOS INTEGRALES	305	-	
ANIMALES VIVOS EN PRODUCCION	1020302		P	SUPERAVIT POR VALUACION DE ACTIVOS FINANCIEROS DISPONIBLES PARA LA VENTA	30501		P
PLANTAS EN CRECIMIENTO	1020303		P	SUPERAVIT POR REVALUACIÓN DE PROPIEDADES, PLANTA Y EQUIPO	30502		P
PLANTAS EN PRODUCCION	1020304		P	SUPERAVIT POR REVALUACION DE ACTIVOS INTANGIBLES	30503		P
(-) DEPRECIACION ACUMULADA DE ACTIVOS BIOLÓGICOS	1020305		N	OTROS SUPERAVIT POR REVALUACION	30504		P
(-) DETERIORO ACUMULADO DE ACTIVOS BIOLÓGICOS	1020306		N	RESULTADOS ACUMULADOS	306	(4,567.26)	
				GANANCIAS ACUMULADAS	30601		P
ACTIVO INTANGIBLE	10204	2,300.00		(-) PÉRDIDAS ACUMULADAS	30602		N
PLUSVALÍAS	1020401		P	RESULTADOS ACUMULADOS PROVENIENTES DE LA ADOPCION POR PRIMERA VEZ DE LAS NIF	30603	-4567.26	D
MARCAS, PATENTES, DERECHOS DE LLAVE, CUOTAS PATRIMONIALES Y OTROS SIMILARES	1020402	2,300.00	P	RESULTADOS DEL EJERCICIO	307	(4,390.99)	
ACTIVOS DE EXPLORACION Y EXPLOTACION	1020403		P	GANANCIA NETA DEL PERIODO	30604	(4,390.99)	P
(-) AMORTIZACION ACUMULADA DE ACTIVOS INTANGIBLE	1020404		N	(-) PÉRDIDA NETA DEL PERIODO	30605		N
(-) DETERIORO ACUMULADO DE ACTIVO INTANGIBLE	1020405		N				
OTROS INTANGIBLES	1020406		P	PARTICIPACION NO CONTROLADORAS	31		P
ACTIVOS POR IMPUESTOS DIFERIDOS	10205	-					
ACTIVOS POR IMPUESTOS DIFERIDOS	1020501		P				
ACTIVOS FINANCIEROS NO CORRIENTES	10206	-					
ACTIVOS FINANCIEROS MANTENDIDOS HASTA EL VENCIMIENTO	1020601		P				
(-) PROVISION POR DETERIORO DE ACTIVOS FINANCIEROS MANTENDIDOS HASTA EL VENCIMIENTO	1020602		N				
DOCUMENTOS Y CUENTAS POR COBRAR	1020603		P				
(-) PROVISIÓN CUENTAS INCOBRABLES DE ACTIVOS FINANCIEROS NO CORRIENTES	1020604		N				
OTROS ACTIVOS NO CORRIENTES	10207	-					
INVERSIONES SUBSIDIARIAS	1020701		P				
INVERSIONES ASOCIADAS	1020702		P				
INVERSIONES NEGOCIOS CONJUNTOS	1020703		P				
OTRAS INVERSIONES	1020704		P				
(-) PROVISIÓN VALUACIÓN DE INVERSIONES	1020705		N				
OTROS ACTIVOS NO CORRIENTES	1020706		P				
ACTIVOS CONTINGENTES (Informativo)				PASIVOS CONTINGENTES (Informativo)			
DECLARO QUE LOS DATOS QUE CONSTAN EN ESTOS ESTADOS FINANCIEROS SON EXACTOS Y VERDADEROS. LOS ESTADOS FINANCIEROS CONSOLIDADOS ESTÁN ELABORADOS BAJO NORMAS INTERNACIONALES DE INFORMACIÓN FINANCIERA							
FIRMA NOMBRE: JACINTO ALEJANDRO SERRANO C/RUC:1102548144001				FIRMA DEL CONTADOR NOMBRE: M. LUISA TORRES Y LORENA RODRIGUEZ C.I.:1103401616 / 1104767064			

NOMBRE ENTIDAD CONTROLADORA:	SUPERMERCADOS YEROVY
DIRECCION COMERCIAL MATRIZ:	MERCADILLO 16-37 Y 18 DE NOVIEMBRE
NOMBRE EMPRESAS CONSOLIDADAS:	
PERIODO:	2011

ESTADO DEL RESULTADO INTEGRAL CONSOLIDADO

	CODIGO	VALOR US\$	
INGRESOS			
INGRESOS DE ACTIVIDADES ORDINARIAS	41	2,072,142.22	
VENTA DE BIENES	4101	2072142.22	P
PRESTACION DE SERVICIOS	4102		P
CONTRATOS DE CONSTRUCCION	4103		P
SUBVENCIONES DEL GOBIERNO	4104		P
REGALÍAS	4105		P
INTERESES	4106		P
DIVIDENDOS	4107		P
OTROS INGRESOS DE ACTIVIDADES ORDINARIAS	4108		P
(-) DESCUENTO EN VENTAS	4109		N
(-) DEVOLUCIONES EN VENTAS	4110		N
(-) BONIFICACIÓN EN PRODUCTO	4111		N
(-) OTRAS REBAJAS COMERCIALES	4112		N
COSTO DE VENTAS Y PRODUCCIÓN	51	1,967,217.14	
MATERIALES UTILIZADOS O PRODUCTOS VENDIDOS	5101	1,967,217.14	
(+) INVENTARIO INICIAL DE BIENES NO PRODUCIDOS POR EL SUJETO PASIVO	510101		P
(+) COMPRAS NETAS LOCALES DE BIENES NO PRODUCIDOS POR EL SUJETO PASIVO	510102	1,967,217.14	P
(+) IMPORTACIONES DE BIENES NO PRODUCIDOS POR EL SUJETO PASIVO	510103		P
(-) INVENTARIO FINAL DE BIENES NO PRODUCIDOS POR EL SUJETO PASIVO	510104		N
(+) INVENTARIO INICIAL DE MATERIA PRIMA	510105		P
(+) COMPRAS NETAS LOCALES DE MATERIA PRIMA	510106		P
(+) IMPORTACIONES DE MATERIA PRIMA	510107		P
(-) INVENTARIO FINAL DE MATERIA PRIMA	510108		N
(+) INVENTARIO INICIAL DE PRODUCTOS EN PROCESO	510109		P
(-) INVENTARIO FINAL DE PRODUCTOS EN PROCESO	510110		N
(+) INVENTARIO INICIAL PRODUCTOS TERMINADOS	510111		P
(-) INVENTARIO FINAL DE PRODUCTOS TERMINADOS	510112		N
(+) MANO DE OBRA DIRECTA	5102	-	
SUELDOS Y BENEFICIOS SOCIALES	510201		P
GASTO PLANES DE BENEFICIOS A EMPLEADOS	510202		P
(+) MANO DE OBRA INDIRECTA	5103	-	
SUELDOS Y BENEFICIOS SOCIALES	510301		P
GASTO PLANES DE BENEFICIOS A EMPLEADOS	510302		P
(+) COSTOS INDIRECTOS DE FABRICACION	5104	-	
DEPRECIACIÓN PROPIEDADES, PLANTA Y EQUIPO	510401		P
DEPRECIACIÓN DE ACTIVOS BIOLÓGICOS	510402		P
DETERIORO DE PROPIEDAD, PLANTA Y EQUIPO	510403		P
EFFECTO VALOR NETO DE REALIZACION DE INVENTARIOS	510404		P
GASTO POR GARANTÍAS EN VENTA DE PRODUCTOS O SERVICIOS	510405		P
MANTENIMIENTO Y REPARACIONES	510406		P
SUMINISTROS MATERIALES Y REPUESTOS	510407		P
OTROS COSTOS DE PRODUCCIÓN	510408		P
GANANCIA BRUTA	42	104,925.08	
OTROS INGRESOS	43	-	
DIVIDENDOS	4301		P
INTERESES FINANCIEROS	4302		P
GANANCIA DE ASOCIADAS Y NEGOCIOS CONJUNTOS QUE SE CONTABILICEN UTILIZANDO EL METODO DE PA	4303		P
VALUACION DE INSTRUMENTOS FINANCIEROS A VALOR RAZONABLE CON CAMBIO EN RESULTADOS	4304		P
OTRAS RENTAS	4305		P

GASTOS		52	97,757.48		
		DE VENTA	ADMINISTRATIVOS		
GASTOS	5201	-	5202	79,163.57	
SUELDOS, SALARIOS Y DEMÁS REMUNERACIONES	520101		520201	27,774.98	P
APORTES A LA SEGURIDAD SOCIAL (incluido fondo de reserva)	520102		520202	11,079.11	P
BENEFICIOS SOCIALES E INDEMNIZACIONES	520103		520203		P
GASTO PLANES DE BENEFICIOS A EMPLEADOS	520104		520204		P
HONORARIOS, COMISIONES Y DIETAS A PERSONAS NATURALES	520105		520205	440.18	P
REMUNERACIONES A OTROS TRABAJADORES AUTÓNOMOS	520106		520206		P
HONORARIOS A EXTRANJEROS POR SERVICIOS OCASIONALES	520107		520207		P
MANTENIMIENTO Y REPARACIONES	520108		520208	1,536.57	P
ARRENDAMIENTO OPERATIVO	520109		520209	13,750.00	P
COMISIONES	520110		520210		P
PROMOCIÓN Y PUBLICIDAD	520111		520211	2,650.71	P
COMBUSTIBLES	520112		520212	546.71	P
LUBRICANTES	520113		520213		P
SEGUROS Y REASEGUROS (primas y cesiones)	520114		520214	120.00	P
TRANSPORTE	520115		520215		P
GASTOS DE GESTIÓN (agasajos a accionistas, trabajadores y clientes)	520116		520216		P
GASTOS DE VIAJE	520117		520217		P
AGUA, ENERGÍA, LUZ, Y TELECOMUNICACIONES	520118		520218	3,111.55	P
NOTARIOS Y REGISTRADORES DE LA PROPIEDAD O MERCANTILES	520119		520219		P
IMPUESTOS, CONTRIBUCIONES Y OTROS	520120		520220	441.71	P
DEPRECIACIONES:	520121	-	520221		
PROPIEDADES, PLANTA Y EQUIPO	52012101		52022101	13,727.70	P
PROPIEDADES DE INVERSIÓN	52012102		52022102		P
AMORTIZACIONES:	520122	-	520222	-	
INTANGIBLES	52012201		52022201		P
OTROS ACTIVOS	52012202		52022202		P
GASTO DETERIORO:	520123	-	520223	-	
PROPIEDADES, PLANTA Y EQUIPO	52012301		52022301		P
INVENTARIOS	52012302		52022302		P
INSTRUMENTOS FINANCIEROS	52012303		52022303		P
INTANGIBLES	52012304		52022304		P
CUENTAS POR COBRAR	52012305		52022305		P
OTROS ACTIVOS	52012306		52022306		P
GASTOS POR CANTIDADES ANORMALES DE UTILIZACIÓN EN EL PROCESO DE	520124	-	520224	-	
MANO DE OBRA	52012401		52022401		P
MATERIALES	52012402		52022402		P
COSTOS DE PRODUCCIÓN	52012403		52022403		P
GASTO POR REESTRUCTURACIÓN	520125		520225		P
VALOR NETO DE REALIZACIÓN DE INVENTARIOS	520126		520226		P
OTROS GASTOS	520127		520227	3,984.35	P
GASTOS FINANCIEROS			5203	17,561.12	
INTERESES			520301		P
COMISIONES			520302		P
GASTOS DE FINANCIAMIENTO DE ACTIVOS			520303		P
DIFERENCIA EN CAMBIO			520304		P
OTROS GASTOS FINANCIEROS			520305	17,561.12	P
OTROS GASTOS			5204	1,032.79	
PERDIDA EN INVERSIONES EN ASOCIADAS / SUBSIDIARIAS Y OTRAS			520401		P
OTROS			520402	132.79	P
GANANCIA (PÉRDIDA) ANTES DE PARTICIPACIÓN TRABAJADORES E IMPUESTO A LA RENTA DE OPERACIONES CONTINUADAS			60	7,167.60	
PARTICIPACIÓN TRABAJADORES			61		P
GANANCIA (PÉRDIDA) ANTES DE IMPUESTOS			62	7,167.60	
IMPUESTO A LA GANANCIA			63		P
GANANCIA (PÉRDIDA) DE OPERACIONES CONTINUADAS			64	7,167.60	
INGRESOS POR OPERACIONES DISCONTINUADAS			71		P
GASTOS POR OPERACIONES DISCONTINUADAS			72		P
GANANCIA (PÉRDIDA) ANTES DE PARTICIPACIÓN TRABAJADORES E IMPUESTO A LA RENTA DE OPERACIONES DISCONTINUADAS			73	-	
PARTICIPACIÓN TRABAJADORES			74		P
GANANCIA (PÉRDIDA) ANTES DE IMPUESTOS			75	-	
IMPUESTO A LA GANANCIA			76		P
GANANCIA (PÉRDIDA) DE OPERACIONES DISCONTINUADAS			77	-	
GANANCIA (PÉRDIDA) NETA DEL PERIODO			79	7,167.60	Su

OTRO RESULTADO INTEGRAL			
COMPONENTES DEL OTRO RESULTADO INTEGRAL	81	-	
DIFERENCIA DE CAMBIO POR CONVERSIÓN	8101		D
VALUACION DE ACTIVOS FINANCIEROS DISPONIBLES PARA LA VENTA	8102		P
GANANCIAS POR REVALUACIÓN DE PROPIEDADES, PLANTA Y EQUIPO	8103		P
GANANCIAS (PÉRDIDAS) ACTUARIALES POR PLANES DE BENEFICIOS DEFINIDOS	8104		P
REVERSION DEL DETERIORO (PÉRDIDA POR DETERIORO) DE UN ACTIVO REVALUADO	8105		N
PARTICIPACION DE OTRO RESULTADO INTEGRAL DE A SOCIADAS	8106		D
IMPUESTO SOBRE LAS GANANCIAS RELATIVO A OTRO RESULTADO INTEGRAL	8107		P
OTROS (DETALLAR EN NOTAS)	8108		D
RESULTADO INTEGRAL TOTAL DEL AÑO	82	7,167.60	
GANANCIA POR ACCION:	90		
Ganancia por acción básica	9001	-	
Ganancia por acción básica en operaciones continuadas	900101		P
Ganancia por acción básica en operaciones discontinuadas	900102		P
Ganancia por acción diluida	9002	-	
Ganancia por acción diluida en operaciones continuadas	900201		P
Ganancia por acción diluida en operaciones discontinuadas	900202		P
UTILIDAD A REINVERTIR (INFORMATIVO)	91		
<p>DECLARO QUE LOS DATOS QUE CONSTAN EN ESTOS ESTADOS FINANCIEROS SON EXACTOS Y VERDADEROS. LOS ESTADOS FINANCIEROS CONSOLIDADOS ESTÁN ELABORADOS BAJO NORMAS INTERNACIONALES DE INFORMACIÓN FINANCIERA</p>			
<p>FIRMA NOMBRE: JACINTO ALEJANDRO SERRANO CI / RUC:1102548144001</p>		<p>FIRMA CONTADOR NOMBRE: MARIA LUISA TORRES Y LORENA RODRIGUEZ RUC: 1103401616 / 1104767064</p>	

NOMBRE ENTIDAD CONTROLADORA:	SUPERMERCADOS YEROVY
NOMBRE EMPRESAS CONSOLIDADAS:	
DIRECCION COMERCIAL MATRIZ:	MERCADILLO 16-37 Y 18 DE NOVIEMBRE
PERIODO:	2011

ESTADO DE CAMBIOS EN EL PATRIMONIO CONSOLIDADO

EN CIFRAS COMPLETAS US	PARTICIPACION CONTROLADORA																		PARTICIPACIONES NO CONTROLADORAS	TOTAL PATRIMONIO
	CAPITAL SOCIAL	APORTES DE SOCIOS O ACCIONISTAS PARA FUTURA CAPITALIZACION	PRIMA EMISION PRIMARIA DE ACCIONES	RESERVAS				OTROS RESULTADOS INTEGRALES				RESULTADOS ACUMULADOS			RESULTADOS DEL EJERCICIO		TOTAL PATRIMONIO NETO ATRIBUIBLE A LOS PROPIETARIOS DE LA CONTROLADORA			
				RESERVA LEGAL	RESERVAS FACULTATIVAS Y ESTADISTICA	RESERVA DE CAPITAL	OTRAS RESERVAS	SUPERAVIT VALUACION ACTIVOS FINANCIEROS DISPONIBLES PARA LA VENTA	SUPERAVIT POR REVALUACION DE PROPIEDADES, PLANTA Y EQUIPO	SUPERAVIT POR REVALUACION DE ACTIVOS INTANGIBLES	OTROS SUPERAVIT POR REVALUACION	GANANCIAS ACUMULADAS	(PERDIDAS ACUMULADAS)	RESULTADOS ACUMULADOS POR VALUACION PRIMERA VEZ DE LAS NET	GANANCIA NETA DEL PERIODO	(PERDIDA NETA DEL PERIODO)				
	301	302	303	30401	30402	30403	30404	30501	30502	30503	30604	30601	30602	30603	30701	30702	30	31		
SALDO AL FINAL DEL PERIODO	26712.57	0	0	0	0	0	0	0	0	0	0	0	-4390.99	0	0	0	22321.58		6064.62	
SALDO REDESARROLLADO DEL PERIODO INMEDIATO ANTERIOR	26712.57	0	0	0	0	0	0	0	0	0	0	0	-4390.99	0	0	0	22321.58		-4390.99	
SALDO DEL PERIODO INMEDIATO ANTERIOR	26712.57																26712.57		26712.57	
CAMBIOS EN POLITICAS CONTABLES:													-16256.93						-16256.93	
CORRECCION DE ERROR:																			0	
CAMBIOS DEL AÑO EN EL PATRIMONIO:																			0	
Aumento (disminución) de capital social																			0	
Aportes para futuras capitalizaciones																			0	
Prima por emisión primaria de acciones																			0	
Dividendos																			0	
Transferencia de Resultados a otras cuentas patrimoniales																			0	
Realización de la Reserva por Valoración de Activos Financieros Disponibles para la venta																			0	
Realización de la Reserva por Valoración de Propiedades, planta y equipo																			0	
Realización de la Reserva por Valoración de Activos Intangibles																			0	
Otros cambios (detalle)																			0	
Resultado Integral Total del Año (Ganancia o pérdida del ejercicio)																			0	

DECLARO QUE LOS DATOS QUE CONSTAN EN ESTOS ESTADOS FINANCIEROS SON EXACTOS Y VERDADEROS
 LOS ESTADOS FINANCIEROS CONSOLIDADOS ESTÁN ELABORADOS BAJO NORMAS INTERNACIONALES DE INFORMACIÓN FINANCIERA

FIRMA REPRESENTANTE LEGAL
 NOMBRE: J. ALEJANDRO SERRANO
 C / RUC: 110254834001

FIRMA CONTADOR
 NOMBRE: MARIA LUISA TORRES Y LORENA RODRIGUEZ
 RUC:



SUPERINTENDENCIA
DE COMPAÑÍAS

NOMBRE ENTIDAD CONTROLADORA:	SUPERMERCADOS YEROVY
NOMBRE EMPRESAS CONSOLIDADAS:	
DIRECCION COMERCIAL MATRIZ:	MERCADILLO 16-37 Y 18 DE NOVIEMBRE
AÑO:	2011

ESTADO DE FLUJOS DE EFECTIVO CONSOLIDADO

	CÓDIGO	SALDOS BALANCE (En US\$)	
INCREMENTO NETO (DISMINUCIÓN) EN EL EFECTIVO Y EQUIVALENTES AL EFECTIVO, ANTES DEL EFECTO DE LOS CAMBIOS EN LA TASA DE CAMBIO	95	-37,677.83	
FLUJOS DE EFECTIVO PROCEDENTES DE (UTILIZADOS EN) ACTIVIDADES DE OPERACIÓN	9501	-8,583.09	
Clases de cobros por actividades de operación	950101	2,076,427.95	
Cobros procedentes de las ventas de bienes y prestación de servicios	95010101	2,076,427.95	P
Cobros procedentes de regalías, cuotas, comisiones y otros ingresos de actividades ordinarias	95010102		P
Cobros procedentes de contratos mantenidos con propósitos de intermediación o para negociar	95010103		P
Cobros procedentes de primas y prestaciones, anualidades y otros beneficios de pólizas suscritas	95010104		P
Otros cobros por actividades de operación	95010105		P
Clases de pagos	950102	2,085,011.04	
Pagos a proveedores por el suministro de bienes y servicios	95010201	2,168,140.82	N
Pagos procedentes de contratos mantenidos para intermediación o para negociar	95010202		N
Pagos a y por cuenta de los empleados	95010203	-39,294.27	N
Pagos por primas y prestaciones, anualidades y otras obligaciones derivadas de las pólizas suscritas	95010204		N
Otros pagos por actividades de operación	95010205	-43,835.51	N
Dividendos pagados	950103		N
Dividendos recibidos	950104		P
Intereses pagados	950105		N
Intereses recibidos	950106		P
Impuestos a las ganancias pagados	950107		N
Otras entradas (salidas) de efectivo	950108		D
FLUJOS DE EFECTIVO PROCEDENTES DE (UTILIZADOS EN) ACTIVIDADES DE INVERSIÓN	9502	-	
Efectivo procedentes de la venta de acciones en subsidiarias u otros negocios	950201		P
Efectivo utilizado para adquirir acciones en subsidiarias u otros negocios para tener el control	950202		N
Efectivo utilizado en la compra de participaciones no controladoras	950203		N
Otros cobros por la venta de acciones o instrumentos de deuda de otras entidades	950204		P
Otros pagos para adquirir acciones o instrumentos de deuda de otras entidades	950205		N
Otros cobros por la venta de participaciones en negocios conjuntos	950206		P
Otros pagos para adquirir participaciones en negocios conjuntos	950207		N
Importes procedentes por la venta de propiedades, planta y equipo	950208		P
Adquisiciones de propiedades, planta y equipo	950209		N
Importes procedentes de ventas de activos intangibles	950210		P
Compras de activos intangibles	950211		N
Importes procedentes de otros activos a largo plazo	950212		P
Compras de otros activos a largo plazo	950213		N
Importes procedentes de subvenciones del gobierno	950214		P
Anticipos de efectivo efectuados a terceros	950215		N
Cobros procedentes del reembolso de anticipos y préstamos concedidos a terceros	950216		P
Pagos derivados de contratos de futuro, a término, de opciones y de permuta financiera	950217		N
Cobros procedentes de contratos de futuro, a término, de opciones y de permuta financiera	950218		P
Dividendos recibidos	950219		P
Intereses recibidos	950220		P
Otras entradas (salidas) de efectivo	950221		D
FLUJOS DE EFECTIVO PROCEDENTES DE (UTILIZADOS EN) ACTIVIDADES DE FINANCIACIÓN	9503	-29,094.74	
Aporte en efectivo por aumento de capital	950301		P
Financiamiento por emisión de títulos valores	950302		P
Pagos por adquirir o rescatar las acciones de la entidad	950303		N
Financiación por préstamos a largo plazo	950304		P
Pagos de préstamos	950305		N
Pagos de pasivos por arrendamientos financieros	950306		N
Importes procedentes de subvenciones del gobierno	950307		P
Dividendos pagados	950308		P
Intereses recibidos	950309		P
Otras entradas (salidas) de efectivo	950310	-29,094.74	D

EFFECTOS DE LA VARIACION EN LA TASA DE CAMBIO SOBRE EL EFECTIVO Y EQUIVALENTES			
DE EFECTIVO	9504	-	
Efectos de la variación en la tasa de cambio sobre el efectivo y equivalentes al efectivo	950401		D
INCREMENTO (DISMINUCIÓN) NETO DE EFECTIVO Y EQUIVALENTES AL EFECTIVO	9505	-37,677.83	
EFECTIVO Y EQUIVALENTES AL EFECTIVO AL PRINCIPIO DEL PERIODO	9506	54,105.77	P
EFECTIVO Y EQUIVALENTES AL EFECTIVO AL FINAL DEL PERIODO	9507	16,427.94	

CONCILIACION ENTRE LA GANANCIA (PERDIDA) NETA Y LOS FLUJOS DE OPERACIÓN

GANANCIA (PÉRDIDA) ANTES DE 15% A TRABAJADORES E IMPUESTO A LA RENTA	96	7,167.60	
AJUSTE POR PARTIDAS DISTINTAS AL EFECTIVO:	97	13,727.70	
Ajustes por gasto de depreciación y amortización	9701	13,727.70	D
Ajustes por gastos por deterioro (reversiones por deterioro) reconocidas en los resultados del p	9702		D
Pérdida (ganancia) de moneda extranjera no realizada	9703		D
Pérdidas en cambio de moneda extranjera	9704		N
Ajustes por gastos en provisiones	9705		D
Ajuste por participaciones no controladoras	9706		D
Ajuste por pagos basados en acciones	9707		D
Ajustes por ganancias (pérdidas) en valor razonable	9708		D
Ajustes por gasto por impuesto a la renta	9709		D
Ajustes por gasto por participación trabajadores	9710		D
Otros ajustes por partidas distintas al efectivo	9711		D
CAMBIOS EN ACTIVOS Y PASIVOS:	98	-	
(Incremento) disminución en cuentas por cobrar clientes	9801		D
(Incremento) disminución en otras cuentas por cobrar	9802		D
(Incremento) disminución en anticipos de proveedores	9803		D
(Incremento) disminución en inventarios	9804		D
(Incremento) disminución en otros activos	9805		D
Incremento (disminución) en cuentas por pagar comerciales	9806		D
Incremento (disminución) en otras cuentas por pagar	9807		D
Incremento (disminución) en beneficios empleados	9808		D
Incremento (disminución) en anticipos de clientes	9809		D
Incremento (disminución) en otros pasivos	9810		D
Flujos de efectivo netos procedentes de (utilizados en) actividades de operación	9820	20,895.30	

DECLARO QUE LOS DATOS QUE CONSTAN EN ESTOS ESTADOS FINANCIEROS SON EXACTOS Y VERDADEROS.
LOS ESTADOS FINANCIEROS CONSOLIDADOS ESTÁN ELABORADOS BAJO NORMAS INTERNACIONALES DE INFORMACIÓN FINANCIERA

FIRMA REPRESENTANTE LEGAL
NOMBRE: JACINTO ALEJANDRO SERRANO
CI / RUC: 1102548144001

FIRMA CONTADOR
NOMBRE: M. LUISA TORRES Y LORENA RODRIGUEZ
RUC: 1103401616 / 1104767064

CONCLUSIONES:

1. El valor contable de las cuentas por cobrar no corresponde a clientes actuales, se determina la existencia de estas cuentas con una duración mayor a dos años, estableciéndose como incobrables.
2. En el inventario de la empresa encontramos deterioro de rotación en los productos, reflejando en el estado de situación financiera valores no reales.
3. Las depreciaciones no se han realizado en base a los porcentajes establecidos por el SRI.
4. La empresa no disponía de políticas contables y control interno, por lo que el personal desconocía la forma de llevar y manejar adecuadamente la información contable.
5. Como es de esperarse el plan de cuentas NEC no encaja con los formatos proporcionados por la Superintendencia de Compañías, por lo que al ser ubicados, se requiere de una minuciosa sistematización para facilitar su aplicación bajo NIIF.
6. Escasa información por parte de los organismos de control, en cuanto a Normas Internacionales de Información Financiera.
7. La culminación del presente proyecto de Tesis denominado: Análisis y aplicación de las NIIF, relacionadas con la preparación y presentación de Estados Financieros, nos ha servido para fortalecer nuestros conocimientos a nivel profesional.

RECOMENDACIONES

1. Llevar un registro mensual en forma individual de los clientes, para establecer la solvencia de cada uno; facilitar créditos de menor cuantía; para clientes nuevos otorgar créditos con garante.
2. Se recomienda realizar constataciones físicas frecuentemente, para establecer saldos reales y oportunos.
3. Fijar un método para el cálculo de depreciación (método de línea recta), conforme lo dispone el SRI, para que la contadora lo aplique anualmente.
4. Mantener un manual de políticas contables y control interno por escrito conforme a las normas internacionales de información financiera, para que todo el personal tenga pleno conocimiento de los objetivos de la empresa, y establecer armonización en el equipo de trabajo.
5. Capacitar al personal administrativo y contable, para facilitar la aplicación de NIIF.
6. Que la SIC, fomente la cultura de aplicación de las NIIF.
7. Que la Universidad proporcione capacitaciones permanentes, con el fin de comprender las NIIF en toda su extensión.

BIBLIOGRAFÍA:

- Hansen-Holm, (2011). *NIIF teoría y práctica, manual para la implementación de NIIF*. Guayaquil Ecuador: Distribuidora de textos del Pacífico.
- Espejo, L. (2007). *Contabilidad General*. Primera edición. Editorial UTPL

REFERENCIAS ELECTRÓNICAS:

- Organismos emisores. (s.f.). En Normas Internacionales de contabilidad. Recuperado de: <http://www.fic.igae.pap.minhap.gob.es/sitios/fic/es-ES/Actividades/Documents/Colombia6Foro.pdf>
- Definición NIIF. (s.f.). En Contenidos Contabilidad Pública. Recuperado de: http://www.mef.gob.pe/contenidos/conta_publ/con_nor_co/vigentes/niif/NIIF_PYMES.pdf
- Objetivos NIIF. (s.f.). En NIIF. Recuperado de: http://es.wikipedia.org/wiki/Normas_Internacionales_de_Informaci%C3%B3n_Financiera
- Ventajas NIIF. (s.f.). En ventajas de las NIIF. Recuperado de: http://edr.bligoo.com.ve/ventajas-de-las-niif#.UfXPH409_c0
- Las NIIF a nivel mundial. (s.f.). En las NIIF en el mundo. Recuperado de: <http://actualicese.com/actualidad/2008/08/14/las-niif-en-el-mundo-guia-rapida-en-espanol/>
- Evolución normativa. (s.f.). En Normas Internacionales de contabilidad de IASB. Recuperado de: <http://www.slideshare.net/eromerof/2-normas-internacionales-y-el-iasb>
- Ley de Compañías. (s.f.). En Resolución N° 08. G.DSC.010. Recuperado de: [http://www.deloitte.com/assets/Dcom-Ecuador/Local%20Assets/Documents/RESOLUCION\(1\).PDF](http://www.deloitte.com/assets/Dcom-Ecuador/Local%20Assets/Documents/RESOLUCION(1).PDF)
- Reglamento Régimen Tributario Interno. (s.f.). En Boletín Kwa. Recuperado de: <http://www.kva.com.ec/boletin.php?c=1363&inPMAIN=1#7562>
- Sistema Financiero. (s.f.). En Boletín Contable. Recuperado de: www.boletincontable.com
- Obligatoriedad de las NIIF. (s.f.). En Resolución N° 08. G.DSC. Recuperado de: <http://es.scribd.com/doc/13333613/Cronograma-de-aplicacion-de-NIIF-en-Ecuador>
- Marco conceptual. (s.f.). En Marco conceptual. Recuperado de: <http://www.slideshare.net/dandino2011/marco-conceptual-niifs>
- NIC 1. (s.f.). En Slideshare Recuperado de: <http://www.slideshare.net/barce23/nic-1-presentacin-de-los-estados-financieros>
- NIC 7. (s.f.). En Investigación contabilidad. Recuperado de: http://investigacion.contabilidad.unmsm.edu.pe/archivospdf/NIC/NIC07_04.pdf

- Ingresos ordinarios objetivo. (s.f.). En Deloitte. Recuperado de:
http://www.deloitte.com/view/es_co/co/0409264f0b0fb110VgnVCM100000ba42f00aRCRD.htm
- Impuestos ganancias objetivo. (s.f.). En: el Mercurio. Recuperado de:
<http://www.elmercurio.com.ec/272178-impuesto-sobre-las-ganancias.html>
- Políticas Contables y Estimaciones. (s.f.). En Estimaciones. Recuperado de:
<file:///G:/estimacionesviewer.htm>
- Políticas Contables y Estimaciones. (s.f.). En estimaciones. Recuperado de:
<file:///G:/estimacionesviewer.htm>

ANEXOS

SUPERMERCADOS YEROVY
ANEXO N° 1 CUENTAS POR COBRAR
AL 31 DE DICIEMBRE DE 2011

NOMBRE DE DEUDOR	F. EMISIÓN	F. VENCIMIEN	VALOR
MEDINA QUISHPE CARLOS HUMBERTO	01-nov-11	01-dic-11	\$ 6,928.72
TORRES TORRES MANUEL ANTONIO	02-nov-11	02-dic-11	\$ 180.52
JARAMILLO VICENTE VIVIANA DE LOS ANGELES	03-nov-11	03-dic-11	\$ 93.12
PULLA RAMOS JANETH CARMITA	03-nov-11	03-dic-11	\$ 657.63
PEÑA LANDI PAULINA DEL CISNE	03-nov-11	03-dic-11	\$ 223.44
ESPINOSA GONZALES CESAR	03-nov-11	03-dic-11	\$ 146.98
CUEVA PINOS JULIA MARIA	04-nov-11	04-dic-11	\$ 224.63
AGUIRRE GUAMAN CRISTHIAN HERNAN	04-nov-11	04-dic-11	\$ 92.53
VIVANCO VEGA PATRICIO	05-nov-11	05-dic-11	\$ 506.88
CAIGUA VALDIVIEZO JULIA BERSABE	06-nov-11	06-dic-11	\$ 147.98
MACAS CARRION CLAUDIA DEL CISNE	07-nov-11	07-dic-11	\$ 135.11
ORDOÑEZ ROMERO MERCY BEATRIZ	07-nov-11	07-dic-11	\$ 178.03
ROJAS CALVA LASTENIA	07-nov-11	07-dic-11	\$ 428.41
SALAZAR NEIRA ANGEL BENIGNO	07-nov-11	07-dic-11	\$ 258.71
VASQUEZ SANMARTIN ELSA MARGARITA	11-nov-11	11-dic-11	\$ 186.22
PACHECO CAÑAR LILIA ESPERANZA	12-nov-11	12-dic-11	\$ 132.49
ROMAN ORDOÑEZ ELVIRA IDALIA	12-nov-11	12-dic-11	\$ 123.52
TORRES GONZAGA JULIA DORINDA	12-nov-11	12-dic-11	\$ 1,616.45
VELEPUCHA CUESTA MARCO ANTONIO	13-nov-11	13-dic-11	\$ 135.97
TORRES CABRERA CECILIA	13-nov-11	13-dic-11	\$ 209.94
VIVANCO BALCAZAR CHRISTIAN MANUEL	15-nov-11	15-dic-01	\$ 319.62
ORDOÑEZ RODRIGUEZ IMELDA ROSENDA	15-nov-11	15-dic-11	\$ 324.93
IÑIGUEZ VILLAVICENCIO MAYRA PATRICIA	15-nov-11	15-dic-11	\$ 124.64
CHAMBA CORREA MAGALY CRISTINA	17-nov-11	17-dic-11	\$ 123.75
TAPIA URQUIZO GALO RODRIGO	17-nov-11	17-dic-11	\$ 900.67
GUERRERO ROSA AMELIA	19-nov-11	19-dic-11	\$ 172.39
ZARATE ORDOÑEZ CAROLINA CRUSCAYA	20-nov-11	29-dic-11	\$ 102.25
ARAUJO ROJAS MERCEDES LETICIA	21-nov-11	21-dic-11	\$ 268.15
GONZALES CORDOVA WILLIAN HERNAN	21-nov-11	21-dic-11	\$ 220.80
TOLEDO MALDONADO AURITA	21-nov-11	21-dic-11	\$ 115.70
ORTEGA ORTEGA LITA DOLORES	21-nov-11	21-dic-11	\$ 1,283.60
QUEVEDO CALVA FANNY PIEDAD	21-nov-11	21-dic-11	\$ 108.60
TACURI CORREA ROSITA ANTONIA	21-nov-11	21-dic-11	\$ 309.41
BARRIONUEVO ERREYES NARCISA	22-nov-11	22-dic-11	\$ 123.53
ROA ANDRADE GLORIA EUGENIA	22-nov-11	22-dic-11	\$ 254.15
RUIZ ANDRADE ESPERANZA VICENTA	22-nov-11	22-dic-11	\$ 992.47
GRANDA LUDEÑA MARIA DOLORES	23-nov-11	23-dic-11	\$ 108.21
CASTILLO OCHOA PAOLA CECIBEL	23-nov-11	23-dic-11	\$ 93.83
MARTINEZ CUENCA DIANA SOLEDAD	24-nov-11	24-dic-11	\$ 126.57
CUESTA SILVERIO RUTH NOEMI	25-nov-11	25-dic-11	\$ 113.92
ESPINOZA GONZALES CESAR	25-nov-11	25-dic-11	\$ 81.40
RAMOS BRAVO ROSA DARCILA	26-nov-11	26-dic-11	\$ 2,037.80

OCHOA CRESPO MERCEDES JUDITH	26-nov-11	26-dic-11	\$ 318.17
CAJAMARCA SUQUI MARCO VINICIO	26-nov-11	26-dic-11	\$ 201.65
CUEVA CEVALLOS MA. TERESA	26-nov-11	26-dic-11	\$ 634.83
VELEZ LUDEÑA WILSON AUGUSTO	27-nov-11	27-dic-11	\$ 91.12
ANALUCA CAJAMARCA MIRIAM ESPERANZA	27-nov-11	27-dic-11	\$ 140.33
VILLAVICENCIO CHIRIBOGA ESPERANZA	28-nov-11	28-dic-11	\$ 196.14
TORRES CRUZ YONY ELIZABETHY	29-nov-11	29-dic-11	\$ 214.32
CELI CORONEL HUMBERTO RODRIGO	29-nov-11	29-dic-11	\$ 219.14
SERRANO SUAREZ VLADIMIR	30-nov-11	30-dic-11	\$ 104.59
LUDEÑA SANCHEZ LUISA PIEDAD	30-nov-11	30-dic-11	\$ 1,179.48
QUEVEDO SERRANO YOVANNA	30-nov-11	30-dic-11	\$ 82.03
ABENDAÑO OCAMPO AURITA ROCIO	01-dic-11	31-dic-11	\$ 1,389.86
ERIQUE PIEDRA WALTER DARIO	01-dic-11	31-dic-11	\$ 1,064.66
RODRIGUEZ PEZO MARTHA PRISCILA	01-dic-11	31-dic-11	\$ 93.29
PATRONATO PROV. DE ATENCION SOCIAL PRIORITARIA	01-dic-11	31-dic-11	\$ 4,596.13
SANCHEZ LEON AGUSTINA LUCRECIA	02-dic-11	01-ene-12	\$ 465.94
PATIÑO OCHOA ANDREA ELIZABETH	02-dic-11	01-ene-12	\$ 868.69
RAMON ANA DEL ROCIO	02-dic-11	01-ene-12	\$ 166.23
MUÑOZ SILVA EDHI DANIEL	02-dic-11	01-ene-12	\$ 93.72
MENDOZA JARA MARCIA ALEXANDRA	03-dic-11	02-ene-12	\$ 663.67
GUZMAN HIDALGO ENRIQUE ANTONIO	03-dic-11	02-ene-12	\$ 213.12
GUAYANAY ROSILLO CARMEN JUDITH	03-dic-11	02-ene-12	\$ 78.28
BUSTAMANTE FEBRE ZULEYKA VANESSA	03-dic-11	02-ene-12	\$ 105.19
JIMENEZ JOSE VIDAL	03-dic-11	02-ene-12	\$ 2,083.03
ARELLANO LUNA WASHINGTON SANTIAGO	03-dic-11	02-ene-12	\$ 123.50
ZARATE ORDOÑEZ ADELAIDA CATHERINE	04-dic-11	03-ene-12	\$ 203.21
CUENCA TOLEDO DALMA BENEDICTA	04-dic-11	03-ene-12	\$ 364.75
SANMARTIN YANZA MERY	04-dic-11	03-ene-12	\$ 152.53
QUICHIMBO POMA IRMA ELIZABETH	04-dic-11	03-ene-12	\$ 142.73
ORDOÑEZ ALVARADO MANUEL DE JESUS	04-dic-11	03-ene-12	\$ 277.29
ORDOÑEZ CELI JOHANNA SOCORRO.	04-dic-11	03-ene-12	\$ 429.26
SALINAS GARCIA CARLOS ANIBAL	04-dic-11	03-ene-12	\$ 123.70
MEJIA CUEVA FLOR ELIZABETH	04-dic-11	03-ene-12	\$ 122.60
CRUZ ONTANEDA JHEAN CARLO	05-dic-11	04-ene-12	\$ 124.00
GONZALEZ GONZALEZ MARIA	05-dic-11	04-ene-12	\$ 108.87
CORDOVA CUEVA DARWIN RAMIRO	05-dic-11	04-ene-12	\$ 168.35
MURILLO AGUIRRE DARWIN MAURICIO	05-dic-11	04-ene-12	\$ 157.30
BRICEÑO SALAZAR LUCIANA	06-dic-11	05-ene-12	\$ 162.37
AGUIRRE TOLEDO MIREYA	06-dic-11	05-ene-12	\$ 149.60
ROMAN MORA NAVELIZA CARMELINA	06-dic-11	05-ene-12	\$ 108.79
SAMANIEGO JENNY CARMITA	07-dic-11	06-ene-12	\$ 182.98
JUMBO MORA PEPITA BEATRIZ	08-dic-11	07-ene-12	\$ 77.78
OJEDA JARAMILLO JULIO CESAR	08-dic-11	07-ene-12	\$ 143.71
LUDEÑA SANCHEZ MARTHA LUCIA	09-dic-11	08-ene-12	\$ 882.01
ERAZO GALARZA DANIELA ESTEFANIA	09-dic-11	08-ene-12	\$ 896.80
CAISACHANA TORRES CECILIA	09-dic-11	08-ene-12	\$ 123.18
BELIZACA SAAVEDRA MARCIA ELIZABETH	09-dic-11	08-ene-12	\$ 132.16
ONTANEDA JIMENEZ LUIS ALFREDO	09-dic-11	08-ene-12	\$ 205.36

SERV. PEDAGÓGICOS INTEGRADOS S.P.ICIALTDA	10-dic-11	09-ene-12	\$ 596.46
GONZAGA PEÑA BELGICA NARCISA	11-dic-11	10-ene-12	\$ 901.20
RODRIGUEZ GAONA MICHAEL DANILO	11-dic-11	10-ene-12	\$ 177.77
GARCIA GARCIA NANCY CONSUELO	11-dic-11	10-ene-12	\$ 121.80
GUARINDA COLALA TELMO ASDRUBAL	12-dic-11	11-ene-12	\$ 636.65
HIDALGO MALDONADO CRISTINA EVELYNA	13-dic-11	12-ene-12	\$ 115.64
LOJAN JANETH DEL CISNE	14-dic-11	13-ene-12	\$ 101.93
GORDILLO CORDOVA TEREZA DE JESUS	14-dic-11	13-ene-12	\$ 1,029.26
FAGGIONI SOTOMAYOR MARICELA ANSONIA	14-dic-11	13-ene-12	\$ 208.21
CAPA TORRES BLANCA JULISSA	14-dic-11	13-ene-12	\$ 143.99
PEPSICO ALIMENTOS ECUADOR CIA. LTDA.	14-dic-11	13-ene-12	\$ 387.60
HERRERA HERRERA FLAVIO HERMINIO	14-dic-11	13-ene-12	\$ 171.76
MORA SERRANO ANTONIO BOLIVAR	15-dic-11	14-ene-12	\$ 156.13
OCHOA LALANGUI GERMANIA ELIZABETH	16-dic-11	15-ene-12	\$ 176.01
DAVILA TORRES SONNIA KATHERINE	16-dic-11	15-ene-12	\$ 314.90
CALVA ROSILLO GONZALO VICTORIANO	16-dic-11	15-ene-12	\$ 265.83
MALLA ERAS MAXIMO ARSESIO	16-dic-11	15-ene-12	\$ 89.22
QUINCHE CUENCA MARIA LORENA	17-dic-11	16-ene-12	\$ 123.36
JARA BELTRAN MARCIA MARLENE	17-dic-11	16-ene-12	\$ 853.39
ONTANEDA GUARNIZO AULIRIA	17-dic-11	16-ene-12	\$ 85.75
LOJAN MENDOZA LENIN ROBERTO	17-dic-11	16-ene-12	\$ 1,012.67
LUDEÑA MONTAÑO ALEJANDRA CAROLINA	17-dic-11	16-ene-12	\$ 134.00
ONTANEDA VEGA JENNY MARIZUE	17-dic-11	16-ene-12	\$ 506.98
ORTEGA ARMIJOS EVELYN MARIA DEL CISNE	17-dic-12	16-ene-12	\$ 124.17
ÍÑIGUEZ MENDOZA FRANCO ARTURO	17-dic-12	16-ene-12	\$ 94.03
ARCINIEGA BUSTAMANTE SILVIO ALBERTO	17-dic-12	16-ene-12	\$ 119.00
CORDERO ROJAS ROCIO CRISTINA	18-dic-11	17-ene-12	\$ 129.63
CUJE GOMEZ MANUEL ROSALINO	18-dic-11	17-ene-12	\$ 168.46
COSTA OCHOA OSWALDO GUSTAVO	18-dic-11	17-ene-12	\$ 211.16
MALDONADO JARAMILLO KAREN JANINA	18-dic-11	17-ene-12	\$ 91.78
MEJIA CUEVA IRMA DEL ROSARIO	18-dic-11	17-ene-12	\$ 147.28
ALVAN TORRES DIANA KATHERINE	18-dic-11	17-ene-12	\$ 100.66
PICOITA ABARCA BLANCA MARGARITA	18-dic-11	17-ene-12	\$ 93.94
CONSULTORA Y CONSTRUCTORA RODRIGUEZ ZARATE CI	18-dic-11	17-ene-12	\$ 193.22
VASQUEZ AZANZA GALO FABRICIO	18-dic-11	17-ene-12	\$ 182.71
MAZA MARTINEZ ZOILA ROSA	18-dic-11	17-ene-12	\$ 139.14
CAJAMARCA JUELA GLORIA ISABEL.	19-dic-11	18-ene-12	\$ 97.65
TOLEDO GUALAN COSME MARIO	19-dic-11	18-ene-12	\$ 119.00
TORRES CHAMBA HOLGER OCTAVIO	19-dic-11	18-ene-12	\$ 85.93
VALAREZO GARCIA PATRICIO	19-dic-11	18-ene-12	\$ 8,998.40
VILLA SIGCHO NORMA SILVANA	19-dic-11	18-ene-12	\$ 87.83
MULTISERVICIOS ALEN CIA LTDA	19-dic-11	18-ene-12	\$ 89.39
SERRANO BALCAZAR ELIZABETH	20-dic-11	19-ene-12	\$ 131.87
ALVARADO ARMIJOS RITA DEL ROCIO	20-dic-11	19-ene-12	\$ 127.60
JUMBO SARANGO NARCISA	20-dic-11	19-ene-12	\$ 513.49
JARAMILLO MARIA ELENA	20-dic-11	19-ene-12	\$ 115.56
CARRION JARAMILLO FABIAN RAMIRO	20-dic-11	19-ene-12	\$ 171.59
MENDOZA TOLEDO VERONICA	20-dic-11	19-ene-12	\$ 143.01

VALLADAREZ CASTILLO ESTELA MARGOT	20-dic-11	19-ene-12	\$ 144.74
BERRU ONTANEDA JOSE FRANCISCO	20-dic-11	19-ene-12	\$ 165.72
ARELLANO LUNA KARLA BELEN	21-dic-11	20-ene-12	\$ 133.59
GONZALEZ TORRES PEREGRINA ANTONIENTA	21-dic-11	20-ene-12	\$ 137.88
ESPARZA RAMON JHULIANA CECIBEL	21-dic-11	20-ene-12	\$ 133.47
LUDEÑA ENCALADA OVER NIXON	21-dic-11	20-ene-12	\$ 134.56
ROSARIO POMA GABRIELA DEL CISNE	21-dic-11	20-ene-12	\$ 120.09
AGUIRRE CELI OSWALDO EFREN	21-dic-11	20-ene-12	\$ 80.23
CANGO MATAILO FRANCO VITELIO	21-dic-11	20-ene-12	\$ 85.66
CASTRO COSTA DIEGO ARQ.	21-dic-11	20-ene-12	\$ 137.49
PINZON PARDO LEONOR DEIDAD	21-dic-11	20-ene-12	\$ 307.11
AJILA RUEDA BYRON AUGUSTO	21-dic-11	20-ene-12	\$ 138.33
ARMIJOS GRANDA MANUEL ENRIQUE	21-dic-11	20-ene-12	\$ 167.08
RUIZ LUNA KARINA VIOLETA	21-dic-11	20-ene-12	\$ 30.14
CONDORMINING CORPARATION S. A	21-dic-11	20-ene-12	\$ 542.92
NARVAEZ ORDOÑEZ LUIS SANTIAGO	21-dic-11	20-ene-12	\$ 18.35
MONTAÑO MACHUCA JORGE ANTONIO	21-dic-11	20-ene-12	\$ 38.98
ASO. DE MAESTROS DE LA ZONA SUR ORIENTAL LOJA	21-dic-11	20-ene-12	\$ 854.99
AGUIRRE MONTAÑO CARLOS MANUEL	22-dic-11	21-ene-12	\$ 825.60
ROMERO JARRE CONSTRUCCIONES CIA LTDA	22-dic-11	21-ene-12	\$ 24.78
ESPARZA RAMON LILA JUDITH	22-dic-11	21-ene-12	\$ 98.56
MACAS FAJARRDO SANTOS ROSA	22-dic-11	21-ene-12	\$ 44.58
CUEVA JARAMILLO JOSE DIGAR	22-dic-11	21-ene-12	\$ 112.92
MARCHENO JARAMILLO PEDRO	22-dic-11	21-ene-12	\$ 45.00
TORRES MARIN TOBIAS NEPTALI	22-dic-11	21-ene-12	\$ 647.24
CARRION AGURTO NANCY	22-dic-11	21-ene-12	\$ 16.79
TROYA CASTILLO SERGIO OLIVERIO	22-dic-11	21-ene-12	\$ 55.29
QUITO CASTILLO JOSE MARCELO	22-dic-11	21-ene-12	\$ 21.25
YUNGA PACHECO SANDRA JACKELINE	22-dic-11	21-ene-12	\$ 256.32
MERCHAN RODRIGO PATRICIO	22-dic-11	21-ene-12	\$ 54.47
LUZURIAGA ESPINOZA GUIDO HONORIO	23-dic-11	22-ene-12	\$ 710.24
MORENO SERRANO LENIN AUGUSTO	23-dic-11	22-ene-12	\$ 85.05
MORENO CORONEL MARIO MODESTO	23-dic-11	22-ene-12	\$ 79.81
CARRION ROJAS RICHARD	23-dic-11	22-ene-12	\$ 29.27
AMBROSSI SOTOMAYOR DIEGO FERNANDO	23-dic-11	22-ene-12	\$ 110.22
ARMIJOS RIOS CARMEN DE JESUS	23-dic-11	22-ene-12	\$ 42.33
CELI RODRIGUEZ LUIS FERNANDO	23-dic-11	22-ene-12	\$ 90.00
RUEDA SINCHIRE EMPERATRIZ	23-dic-11	22-ene-12	\$ 27.30
MAZA MACAS MANUEL CRISTOBAL	23-dic-11	22-ene-12	\$ 33.54
MINAYA BRAVO HITER GIOVANNY	23-dic-11	22-ene-12	\$ 89.17
ORTIZ VASQUEZ NIVARDO MANUEL	23-dic-11	22-ene-12	\$ 110.29
ORDOÑEZ SALAZAR JUAN PABLO	23-dic-11	22-ene-12	\$ 61.23
MERINO CASTILLO ALODIA	23-dic-11	22-ene-12	\$ 45.00
SARANGO TINITANA GUIDO PATRICIO	24-dic-11	23-ene-12	\$ 57.49
HIDALGO ARMIJOS DANIELA	24-dic-11	23-ene-12	\$ 29.61
SARMIENTO RAMOS BLANCA MAGALY	24-dic-11	23-ene-12	\$ 88.00
MORA SERRANO ANTONIO	24-dic-11	23-ene-12	\$ 18.78
ACOSTA CORONEL GUILLERMO ULISES	24-dic-11	23-ene-12	\$ 80.10

CORREA CASTILLO JOSEFINA	24-dic-11	23-ene-12	\$ 91.56
GRANDA MACAS CARLOS PATRICIO	24-dic-11	23-ene-12	\$ 27.50
PINTA QUITO JONATHAN CRISTIAN	24-dic-11	23-ene-12	\$ 31.91
VILLAMARIN SUCUNUTA CARMEN	24-dic-11	23-ene-12	\$ 51.23
QUIZPHE PALACIOS ESPERANZA AMERICA	24-dic-11	23-ene-12	\$ 30.00
GUALAN GUACHON CARMEN PATRICIA	24-dic-11	23-ene-12	\$ 24.13
FLORES ALVARADO ERNESTO GABRIEL	24-dic-11	23-ene-12	\$ 39.04
ROJAS PUMA CARLOS MANUEL	24-dic-11	23-ene-12	\$ 88.56
MOROCHO QUINCHE MONICA DEL ROCIO	24-dic-11	23-ene-12	\$ 27.75
CARRERA DURAZNO JULIA ESTHER	24-dic-11	23-ene-12	\$ 44.59
MUÑOZ MATA MARCO VINICIO	24-dic-11	23-ene-12	\$ 45.40
CHACON GUAMO ULISES FERNANDO	24-dic-11	23-ene-12	\$ 106.61
FERNANDEZ CUENCA WILMAN EFRAIN	24-dic-11	23-ene-12	\$ 64.85
REY GUAMAN MARIA GABRIELA	25-dic-11	24-ene-12	\$ 47.48
RODRIGUEZ OJEDA OSCAR SANTIAGO	25-dic-11	24-ene-12	\$ 58.00
PARDO DELGADO ROSA	25-dic-11	24-ene-12	\$ 45.00
GONZAGA VALLEJO GALO RODRIGO	25-dic-11	24-ene-12	\$ 118.93
QUILODRAN VALLEJOS PATRICIA	26-dic-11	25-ene-12	\$ 87.47
OJEDA PRIETO REBECA ELIZABETH	26-dic-11	25-ene-12	\$ 221.76
MONCAYO VACA VISMAR AUGUSTO	26-dic-11	25-ene-12	\$ 136.68
LEON BRICEÑO MANUEL EDUARDO	26-dic-11	25-ene-12	\$ 55.89
RUIZ DUARTE MARISSA	26-dic-11	25-ene-12	\$ 66.21
PINEDA BARRIGA BLANCA PIEDAD	26-dic-11	25-ene-12	\$ 45.00
ASOCIACION DE EMPLEADOS JUDICIALES DE LOJA	26-dic-11	15-ene-12	\$ 302.88
SOMEC	26-dic-11	25-ene-12	\$ 76.70
ESPINOZA JARAMILLO AMADA JULIETA	27-dic-11	26-ene-12	\$ 128.93
MARTINEZ ZARATE TERESA AMADA	27-dic-11	26-ene-12	\$ 96.91
HURTADO ESPINOZA RUTH	27-dic-11	26-ene-12	\$ 46.35
SALGADO ORDOÑES JOSE JUAN	27-dic-11	26-ene-12	\$ 79.67
CANO ROMAN THALIA PAOLA	28-dic-11	27-ene-12	\$ 88.04
CORREA JARAMILLO MELANIA	28-dic-11	27-ene-12	\$ 275.60
BRAVO MARTINEZ GLADYS ALICIA	28-dic-11	27-ene-12	\$ 404.74
ZUÑIGA MACAS ALEX MIGUEL	28-dic-11	27-ene-12	\$ 45.92
JARAMILLO HIDALGO LENIN GIOVANNY	28-dic-11	27-ene-12	\$ 41.85
JARAMILLO COBOS MARIA ELENA	28-dic-11	27-ene-12	\$ 18.30
PALACIOS ROMAN MERCEDES EDITH	28-dic-11	27-ene-12	\$ 1,176.10
ORDOÑEZ ORDOÑEZ ANGEL	28-dic-11	27-ene-12	\$ 16.11
RUILOVA SANMARTIN ROSA VIRGINIA	28-dic-11	27-ene-12	\$ 45.00
ASO DE TRABAJADORES AUTONOMOS ISIDRO AYORA	28-dic-11	27-ene-12	\$ 3.68
VICENTE CUEVA ANGEL OVIDIO	28-dic-11	27-ene-12	\$ 45.18
ROLLINGROAD CIA. LTDA.	29-dic-11	28-ene-12	\$ 634.54
PILCO CORREA Y CIA SAN GERARDO	29-dic-11	28-ene-12	\$ 175.69
RODRIGUEZ CESPEDES GEOVANNY	29-dic-11	28-ene-12	\$ 205.67
RODRIGUEZ AGUILAR ANDREA VALERIA	29-dic-11	28-ene-12	\$ 36.80
MORA BURNEO CAMILO	29-dic-11	28-ene-12	\$ 180.41
MENA MORA JULIO CESAR	29-dic-11	28-ene-12	\$ 116.41
HORMICONSTRUCCIONES CIA. LTDA	29-dic-11	28-ene-12	\$ 805.87
VALDIVIEZO LAPO SILVIA	29-dic-11	28-ene-12	\$ 321.76

BRITOT CIA. LTDA.	29-dic-11	28-ene-12	\$ 162.38
CRUZ ONTANEDA MERCEDES BOLIVIA	29-dic-11	28-ene-12	\$ 147.53
CALBAQ SA	29-dic-11	28-ene-12	\$ 272.14
LOZANO AMAY LUZ AMERICA	29-dic-11	28-ene-12	\$ 113.83
MORENO MORENO GLORIA MARIA	30-dic-11	29-ene-12	\$ 180.59
TORRES CRUZ LOLY ANTONIETA	30-dic-11	29-ene-12	\$ 139.09
TORRES LUDEÑA DARWIN VICENTE	30-dic-11	29-ene-12	\$ 354.12
CARAGUAY GONZAGA LUIS RAUL.	30-dic-11	29-ene-12	\$ 67.30
TIGRE ESCALERAS GEORGINA TEREZA	30-dic-11	29-ene-12	\$ 104.25
GUARNIZO CUMBICUS PAULINA ISABEL	30-dic-11	29-ene-12	\$ 398.20
BUSTAMANTE CORDOVA DIANA ISABEL	30-dic-11	29-ene-12	\$ 28.98
ABAD JARAMILLO XIMENA	30-dic-11	29-ene-12	\$ 475.20
CARRION ONTANEDA MIREYA	30-dic-11	29-ene-12	\$ 988.24
TORO ORELLANO DIGNA MARIA	30-dic-11	29-ene-12	\$ 1,276.78
MARQUEZ JIMENEZ JORGE LUIS	30-dic-11	29-ene-12	\$ 1,284.41
BALCAZAR SARMIENTO BIBIANA MARIBEL	30-dic-11	29-ene-12	\$ 594.38
PALACIO LUDEÑA VANESSA MERCEDES	31-dic-11	30-ene-12	\$ 278.68
MONTAÑO GUALAN ROSA STEFANIA	31-dic-11	30-ene-12	\$ 345.45
GUZMAN GORDILLO MARGARITA	31-dic-11	30-ene-12	\$ 245.80
CABRERA MEDINA MARCO VINICIO.	31-dic-11	30-ene-12	\$ 123.89
ONTANEDA GUARNIZO HOLGER ALCIBAR	31-dic-11	30-ene-12	\$ 876.11
LEON LEON ILIANA FRANCELA	31-dic-11	30-ene-12	\$ 404.97
VASQUEZ GUACHISACA HERNAN MARCELO	31-dic-11	30-ene-12	\$ 856.34
CARRION CARRION JORGE ORLANDO	31-dic-11	30-ene-12	\$ 67.48
ROMERO ORDOÑEZ NORMA	31-dic-11	30-ene-12	\$ 3,007.31
GUAMAN JUELAS INOCENCIO ABRAHAN	31-dic-11	30-ene-12	\$ 765.89
SERVEMOR CIA. LTDA.	31-dic-11	30-ene-12	\$ 789.23
GUERRERO VIVANCO MAURICIO	31-dic-11	30-ene-12	\$ 3,726.98
SERRANO BALCAZAR JACINTO ALEJANDRO	31-dic-11	30-ene-12	\$ 980.18
ENCARNACION BRAVO ENMA LIDUVINA	31-dic-11	30-ene-12	\$ 544.50
FEIJOO FEIJOO DORIA MAGDALENA	31-dic-11	30-ene-12	\$ 26.07
QUEZADA SARMIENTO JOSE ANGEL	31-dic-11	30-ene-12	\$ 354.87
MACAS QUEVEDO KATHERIN MISCHIEL	31-dic-11	30-ene-12	\$ 53.11
GOMEZ FRANKLIN FERNANDO	31-dic-11	30-ene-12	\$ 18.13
BUSTAMANTE MONTEROS RUBEN ALEJANDRO	31-dic-11	30-ene-12	\$ 269.55
TORRES CONDOLO DIANA	31-dic-11	30-ene-12	\$ 826.37
TOTAL			\$ 97,961.67

Fuente: Información de la empresa

Elaborado por: M. Luisa Torres, Lorena Rodríguez

SUPERMERCADOS YEROVY

ANEXO N° 2 DE INVENTARIOS

SEGÚN ESTADO DE RESULTADOS SE OBTIENEN LOS VALORES DE:

GASTOS DE ARRIENDOS 13,750.00
 GASTOS DE SUELDOS 27,774.98
 OTROS GASTOS 3,984.35
 SERVICIOS BASICOS 3,111.55

	DESCRIPCION	TOTAL DE CANTIDAD	CANT.	PRECIO PROMEDIO COSTO	COSTO TOTAL	% DE UTIL. EN VENTAS	PRECIO DE VENTAS UNIT	PRECIO DE VENTAS	PORCENTAJE	ARRIENDO VALOR	VALOR DE SUELDO	OTROS GASTOS	SERVICIOS BASICOS	VNR	VNR UNI	VNR VS COSTO COMPARACION P. UNITARIO
1	Aceite 1/2lt Girasol	75813	237	1.41	334.17	0.30	1.83	434.42	0.31	42.98	86.83	12.46	9.73	282.43	1.19	-51.74
2	Aceite 1l Girasol	75813	650	2.46	1598.74	0.25	3.07	1,998.43	0.86	117.89	238.14	34.16	26.68	1,581.57	2.43	-17.18
3	Aceite 1lt Alesol Funda	75813	1009	1.30	1310.82	0.25	1.62	1,638.52	1.33	183.00	369.66	53.03	41.41	991.42	0.98	-319.39
4	Aceite 1lt Palma De Oro Funda	75813	938	1.32	1235.88	0.25	1.65	1,544.85	1.24	170.12	343.65	49.30	38.50	943.28	1.01	-292.59
5	Aceite 2lt Mazorca De Oro	75813	123	3.98	489.29	0.25	4.97	611.62	0.16	22.31	45.06	6.46	5.05	532.73	4.33	43.44
6	Aceite 900 Alesol Botella	75813	588	1.41	827.73	0.25	1.76	1,034.66	0.78	106.64	215.42	30.90	24.13	657.56	1.12	-170.17
7	Aceite 900c Palma De Oro Frasco	75813	340	1.33	452.85	0.25	1.66	566.06	0.45	61.66	124.56	17.87	13.95	348.01	1.02	-104.84
8	Afeitadora Bic Amarilla Paño X 24 U	75813	56	5.41	303.00	0.25	6.76	378.76	0.07	10.16	20.52	2.94	2.30	342.84	6.12	39.84
9	Ales Verde 1uni	75813	895	0.23	203.13	0.30	0.30	264.06	1.18	162.32	327.89	47.04	36.73	-309.92	-0.35	-513.05
10	Aliño lle 150g Vaso#8	75813	87	0.36	30.93	0.30	0.46	40.21	0.11	15.78	31.87	4.57	3.57	-15.59	-0.18	-46.52
11	Aliño lle 190g #9 Vaso	75813	43	0.57	24.55	0.30	0.74	31.91	0.06	7.80	15.75	2.26	1.76	4.33	0.10	-20.21
12	Alkaseltzer 60uni	75813	65	5.84	379.60	0.30	7.59	493.48	0.09	11.79	23.81	3.42	2.67	451.79	6.95	72.19
13	Arroz Lib San Mateo/Pradera	75813	2330	0.34	792.20	0.30	0.44	1,029.86	3.07	422.59	853.62	122.45	95.63	-464.43	-0.20	-1256.63
14	Arroz @ San Mateo Especial	75813	149	8.79	1309.24	0.30	11.42	1,702.02	0.20	27.02	54.59	7.83	6.12	1,606.46	10.78	297.22
15	Arroz Saco San Mateo Qq	75813	89	34.64	3082.96	0.30	45.03	4,007.85	0.12	16.14	32.61	4.68	3.65	3,950.77	44.39	867.81
16	Arveja Seca 1 Lb	75813	700	0.32	224.00	0.30	0.42	291.20	0.92	126.96	256.45	36.79	28.73	-157.73	-0.23	-381.73
17	Atun Real 142g Abre Facil Nuev/Pre	75813	342	0.73	250.17	0.30	0.95	325.22	0.45	62.03	125.30	17.97	14.04	105.89	0.31	-144.28
18	Atun Real 180g Abre Facil Aceite	75813	1407	0.93	1313.01	0.30	1.21	1,706.92	1.86	255.18	515.47	73.94	57.75	804.57	0.57	-508.44
19	Atun Real 180g Azul T/ P	75813	995	0.86	855.50	0.30	1.12	1,112.15	1.31	180.46	364.53	52.29	40.84	474.03	0.48	-381.47
20	Atun Real 354g Azul T/Lisa	75813	453	1.83	828.99	0.30	2.38	1,077.69	0.60	82.16	165.96	23.81	18.59	787.17	1.74	-41.82
21	Atun Real 80g Azul X3 Aceite	75813	101	1.69	170.69	0.30	2.20	221.90	0.13	18.32	37.00	5.31	4.15	157.12	1.56	-13.57
22	Azucar 1 @ Blanca	75813	150	8.50	1275.00	0.30	11.05	1,657.50	0.20	27.21	54.95	7.88	6.16	1,561.30	10.41	286.30
23	Azucar 10kg Valdez	75813	98	7.08	693.84	0.25	8.85	867.30	0.13	17.77	35.90	5.15	4.02	804.45	8.21	110.61
24	Azucar 1lb	75813	1980	0.31	612.02	0.25	0.39	765.02	2.61	359.11	725.40	104.06	81.26	-504.80	-0.25	-1116.82
25	Azucar 2 Kg Blanca Monterrey	75813	745	1.42	1057.90	0.25	1.78	1,322.38	0.98	135.12	272.94	39.15	30.58	844.59	1.13	-213.31
26	Azucar 2 Kg Morena Monterrey	75813	234	1.42	332.28	0.25	1.78	415.35	0.31	42.44	85.73	12.30	9.60	265.28	1.13	-67.00
27	Bombon Nestle 200g Surtido X 50	75813	243	1.93	468.16	0.30	2.50	608.61	0.32	44.07	89.03	12.77	9.97	452.77	1.86	-15.39
28	Bombon Nestle 250g Platlilo	75813	281	2.61	734.34	0.25	3.27	917.93	0.37	50.96	102.95	14.77	11.53	737.71	2.63	3.37
29	Bonella 1000g Vital 1 Kilo	75813	123	2.67	328.72	0.25	3.34	410.90	0.16	22.31	45.06	6.46	5.05	332.01	2.70	3.30
30	Bonella 250g Vital	75813	267	0.89	237.23	0.30	1.16	308.40	0.35	48.43	97.82	14.03	10.96	137.17	0.51	-100.06
31	Bonella 350g Batida	75813	69	1.50	103.68	0.30	1.95	134.78	0.09	12.51	25.28	3.63	2.83	90.53	1.31	-13.15
32	Bonella 500g Ligth	75813	64	1.70	109.00	0.30	2.21	141.69	0.08	11.61	23.45	3.36	2.63	100.65	1.57	-8.35
33	Bonella 500g Vital	75813	109	1.50	163.43	0.30	1.95	212.46	0.14	19.77	39.93	5.73	4.47	142.56	1.31	-20.87
34	Canguil 400g Kprisma Funda	75813	43	0.71	30.53	0.30	0.92	39.69	0.06	7.80	15.75	2.26	1.76	12.11	0.28	-18.42
35	Cantaclaro 375c Pq	75813	638	0.86	545.84	0.30	1.11	709.59	0.84	115.71	233.74	33.53	26.19	300.42	0.47	-245.42
36	Cantaclaro 750cc Botella	75813	108	1.71	185.14	0.30	2.23	240.69	0.14	19.59	39.57	5.68	4.43	171.42	1.59	-13.72
37	Carefree 15uni Original	75813	145	0.82	118.52	0.25	1.02	148.15	0.19	26.30	53.12	7.62	5.95	55.16	0.38	-63.36
38	Carefree 40uni Original	75813	89	1.83	162.97	0.25	2.29	203.71	0.12	16.14	32.61	4.68	3.65	146.63	1.65	-16.34
39	Carefree 40uni Triple Fresh	75813	123	1.86	229.15	0.25	2.33	286.44	0.16	22.31	45.06	6.46	5.05	207.55	1.69	-21.60
40	Cargador Energizer + 2 Pltas	75813	34	9.36	318.14	0.25	11.70	397.68	0.04	6.17	12.46	1.79	1.40	375.87	11.06	57.73
41	Cebollitas En Vinagre Snob 250g	75813	12	1.78	21.35	0.25	2.22	26.69	0.02	2.18	4.40	0.63	0.49	18.99	1.58	-2.36
42	Cedron lle Display X 25	75813	126	0.83	104.37	0.25	1.04	130.46	0.17	22.85	46.16	6.62	5.17	49.66	0.39	-54.71

43	Cepillo Pro 425	75813	123	0.95	117.22	0.25	1.19	146.52	0.16	22.31	45.06	6.46	5.05	67.64	0.55	-49.58
44	Cepillo Pro Ad. Doble Accion 1000	75813	321	0.97	311.11	0.25	1.21	388.89	0.42	58.22	117.60	16.87	13.17	183.03	0.57	-128.09
45	Cepillo Pro Ad. Doble Accion 900	75813	123	0.97	119.21	0.25	1.21	149.01	0.16	22.31	45.06	6.46	5.05	70.13	0.57	-49.08
46	Cepillo Pro Compact Med	75813	378	0.39	149.10	0.25	0.49	186.37	0.50	68.56	138.48	19.87	15.51	-56.05	-0.15	-205.15
47	Cepillo Pro Limpia Lengua 40 Suave	75813	373	1.63	608.55	0.25	2.04	760.69	0.49	67.65	136.65	19.60	15.31	521.47	1.40	-87.08
48	Cepillo Pro Plus C/Encias Suave	75813	578	1.15	667.59	0.30	1.50	867.86	0.76	104.83	211.76	30.38	23.72	497.18	0.86	-170.41
49	Cepillo Pro Plus Interd Mediano	75813	58	1.16	66.99	0.25	1.44	83.74	0.08	10.52	21.25	3.05	2.38	46.54	0.80	-20.45
50	Cera Estrella 450gr Amarilla	75813	87	1.05	91.66	0.25	1.32	114.58	0.11	15.78	31.87	4.57	3.57	58.78	0.68	-32.88
51	Cera Estrella 450gr Roja	75813	73	1.05	76.89	0.25	1.32	96.11	0.10	13.24	26.74	3.84	3.00	49.30	0.68	-27.59
52	Cera Estrella 680gr Blanca P/Lacadc	75813	45	0.98	44.21	0.25	1.23	55.27	0.06	8.16	16.49	2.36	1.85	26.41	0.59	-17.81
53	Cereal Trix 230g	75813	89	2.15	191.53	0.25	2.69	239.41	0.12	16.14	32.61	4.68	3.65	182.33	2.05	-9.20
54	Cereal Trix 480g	75813	90	3.55	319.32	0.25	4.44	399.15	0.12	16.32	32.97	4.73	3.69	341.43	3.79	22.11
55	Cereal Zucosos 300 G	75813	78	1.83	142.58	0.25	2.28	178.22	0.10	14.15	28.58	4.10	3.20	128.20	1.64	-14.38
56	Cerelac 1kl Tarro	75813	68	8.90	605.09	0.25	11.12	756.36	0.09	12.33	24.91	3.57	2.79	712.75	10.48	107.66
57	Cerelac 400g 5 Cereales	75813	56	4.14	231.88	0.25	5.18	289.85	0.07	10.16	20.52	2.94	2.30	253.93	4.53	22.06
58	Cerelac 400g Trigo	75813	209	4.13	862.79	0.25	5.16	1,078.49	0.28	37.91	76.57	10.98	8.58	944.46	4.52	81.66
59	Cerevita 180gr Avena	75813	213	0.75	160.22	0.25	0.94	200.27	0.28	38.63	78.04	11.19	8.74	63.67	0.30	-96.55
60	Cerezas 240g Rocofrut Menta	75813	122	1.80	219.30	0.25	2.25	274.12	0.16	22.13	44.70	6.41	5.01	195.88	1.61	-23.42
61	Champagne 750c Grand Duval Blanc	75813	236	3.32	784.58	0.25	4.16	980.72	0.31	42.80	86.46	12.40	9.69	829.37	3.51	44.79
62	Cherry 100g Betun Negro	75813	240	1.48	354.70	0.25	1.85	443.37	0.32	43.53	87.93	12.61	9.85	289.45	1.21	-65.24
63	Cherry 100g Betun Cafe	75813	232	1.47	341.81	0.25	1.84	427.26	0.31	42.08	85.00	12.19	9.52	278.47	1.20	-63.34
64	Chicle Agogo 300uni Bola Peq	75813	280	2.12	593.60	0.25	2.65	742.00	0.37	50.78	102.58	14.72	11.49	562.43	2.01	-31.17
65	Chicle Agogo 50uni Bola Cigan	75813	233	1.28	298.24	0.25	1.60	372.80	0.31	42.26	85.36	12.25	9.56	223.37	0.96	-74.87
66	Chocotin Nerd Y Loco Unid	75813	144	0.72	104.11	0.25	0.90	130.14	0.19	26.12	52.76	7.57	5.91	37.79	0.26	-66.32
67	Chuleta Cafriposa Kg Ahumada	75813	10	7.17	71.70	0.25	8.96	89.63	0.01	1.81	3.66	0.53	0.41	83.21	8.32	11.51
68	Chuleta Escocesa Kg Ahumada	75813	10	0.00	0.00	0.30	0.00	0.00	0.01	1.81	3.66	0.53	0.41	-6.41	-0.64	-6.41
69	Chuleta Italiana Kg Ahumada	75813	25	7.69	192.25	0.30	10.00	249.93	0.03	4.53	9.16	1.31	1.03	233.89	9.36	41.64
70	Chupeta Leche/Sicodolica 50uni	75813	34	1.05	35.64	0.30	1.36	46.34	0.04	6.17	12.46	1.79	1.40	24.53	0.72	-11.11
71	Chupete Bon Bon Bun 24uni Surtido	75813	427	1.32	563.63	0.30	1.72	732.72	0.56	77.44	156.44	22.44	17.53	458.88	1.07	-104.76
72	Chupete Bon Bon Bun 80uni Tarro/E	75813	234	5.00	1170.00	0.30	6.50	1,521.00	0.31	42.44	85.73	12.30	9.60	1,370.93	5.86	200.93
73	Chupete Plop Passion Surtido X 24	75813	254	1.36	345.64	0.30	1.77	449.34	0.34	46.07	93.06	13.35	10.42	286.44	1.13	-59.20
74	Chupete Plop 24uni Centro Liquido	75813	234	1.42	331.30	0.30	1.84	430.69	0.31	42.44	85.73	12.30	9.60	280.62	1.20	-50.68
75	Clavo De Olor 1/2 Lb	75813	25	1.50	37.50	0.30	1.95	48.75	0.03	4.53	9.16	1.31	1.03	32.72	1.31	-4.78
76	Clorets 20 Paq Mast C/Gran	75813	98	2.49	244.02	0.30	3.24	317.23	0.13	17.77	35.90	5.15	4.02	254.38	2.60	10.36
77	Cloro Demax 1000 Ml	75813	89	0.70	62.30	0.30	0.91	80.99	0.12	16.14	32.61	4.68	3.65	23.91	0.27	-38.39
78	Cloro Demax 500 Ml	75813	65	0.41	26.65	0.30	0.53	34.65	0.09	11.79	23.81	3.42	2.67	-7.04	-0.11	-33.69
79	Clorox Colores Vivos 2000cm	75813	45	4.73	212.94	0.30	6.15	276.83	0.06	8.16	16.49	2.36	1.85	247.97	5.51	35.02
80	Clorox Colores Vivos 930cm	75813	45	2.38	107.15	0.30	3.10	139.29	0.06	8.16	16.49	2.36	1.85	110.43	2.45	3.28
81	Colgate 75c Menta	75813	1715	1.05	1806.24	0.30	1.37	2,348.11	2.26	311.04	628.31	90.13	70.39	1,248.23	0.73	-558.00
82	Colgate 75c Sensit/ Mult/Prot	75813	849	1.00	849.00	0.30	1.30	1,103.70	1.12	153.98	311.04	44.62	34.85	559.21	0.66	-289.79
83	Colgate 75c Total	75813	359	1.62	582.73	0.30	2.11	757.55	0.47	65.11	131.52	18.87	14.73	527.31	1.47	-55.42
84	Quajo Polvo 100uni	75813	98	16.52	1618.95	0.30	21.48	2,104.64	0.13	17.77	35.90	5.15	4.02	2,041.79	20.83	422.84
85	Quajo Polvo Unid Hansen	75813	1283	0.17	211.82	0.30	0.21	275.37	1.69	232.69	470.04	67.43	52.66	-547.45	-0.43	-759.27
86	Cubrerasguños 200 Cc Mansion	75813	65	1.87	121.35	0.25	2.33	151.68	0.09	11.79	23.81	3.42	2.67	110.00	1.69	-11.35
87	Cuchara Precisa 25u Super	75813	156	0.32	50.50	0.25	0.40	63.12	0.21	28.29	57.15	8.20	6.40	-36.93	-0.24	-87.42
88	Cucharilla Precisa 50u Pequeña	75813	135	0.29	39.18	0.25	0.36	48.97	0.18	24.48	49.46	7.09	5.54	-37.61	-0.28	-76.78
89	Deja 100g Surtido	75813	763	0.29	217.91	0.25	0.36	272.39	1.01	138.38	279.53	40.10	31.32	-216.94	-0.28	-434.85
90	Deja 1kg Surt	75813	678	1.82	1231.15	0.25	2.27	1,538.94	0.89	122.97	248.39	35.63	27.83	1,104.12	1.63	-127.03
91	Deja 200g Surtido	75813	1859	0.39	720.55	0.25	0.48	900.69	2.45	337.16	681.07	97.70	76.30	-291.54	-0.16	-1012.09
92	Deja 2kg Surt	75813	459	3.49	1601.07	0.25	4.36	2,001.34	0.61	83.25	168.16	24.12	18.84	1,706.97	3.72	105.90
93	Deja 360/420 Gr Surt	75813	453	0.80	360.45	0.25	0.99	450.57	0.60	82.16	165.96	23.81	18.59	160.04	0.35	-200.41
94	Desitin Unguento X 57 Gr Original	75813	65	3.21	208.76	0.25	4.01	260.95	0.09	11.79	23.81	3.42	2.67	219.26	3.37	10.50
95	Desmaquilladores X 100 Tippys	75813	64	1.62	103.68	0.25	2.03	129.60	0.08	11.61	23.45	3.36	2.63	88.56	1.38	-15.12
96	Desmaquilladores X 50 Tippys	75813	14	1.06	14.84	0.25	1.33	18.55	0.02	2.54	5.13	0.74	0.57	9.57	0.68	-5.27
97	Desmaquilladores X 80 Tippys	75813	34	1.39	47.26	0.25	1.74	59.08	0.04	6.17	12.46	1.79	1.40	37.27	1.10	-9.99
98	Desodorante Secret 45gr Pow der 1	75813	25	3.32	83.00	0.25	4.15	103.75	0.03	4.53	9.16	1.31	1.03	87.72	3.51	4.72

99	Emulsion Scott 400c Naranja	75813	48	4.75	228.22	0.25	5.94	285.27	0.06	8.71	17.59	2.52	1.97	254.49	5.30	26.27
100	Encebollado Real 400gr	75813	89	1.38	122.82	0.25	1.73	153.53	0.12	16.14	32.61	4.68	3.65	96.45	1.08	-26.37
101	Encendedor Bic Handy Maxi Pouch	75813	46	1.67	76.80	0.25	2.09	96.00	0.06	8.34	16.85	2.42	1.89	66.50	1.45	-10.30
102	Encident 75c Profesional	75813	45	2.63	118.46	0.25	3.29	148.08	0.06	8.16	16.49	2.36	1.85	119.22	2.65	0.76
103	Enfamil 1 400g Hierro 1	75813	23	7.25	166.75	0.25	9.06	208.44	0.03	4.17	8.43	1.21	0.94	193.69	8.42	26.94
104	Enfamil 2 400g Con Hierro Morad	75813	18	6.80	122.40	0.25	8.50	153.00	0.02	3.26	6.59	0.95	0.74	141.46	7.86	19.06
105	Enfamil 2 900g Morado	75813	23	13.60	312.80	0.25	17.00	391.00	0.03	4.17	8.43	1.21	0.94	376.25	16.36	63.45
106	Enfamil Premium 1 400gr	75813	10	12.00	120.00	0.25	15.00	150.00	0.01	1.81	3.66	0.53	0.41	143.59	14.36	23.59
107	Enfamil Premium 1 900gr	75813	24	24.40	585.60	0.25	30.50	732.00	0.03	4.35	8.79	1.26	0.99	716.61	29.86	131.01
108	Enfamil Premium 2 900gr	75813	26	21.60	561.60	0.25	27.00	702.00	0.03	4.72	9.53	1.37	1.07	685.33	26.36	123.73
109	Esfero Bic P Gruesa Caja X 24 Negr	75813	23	3.87	88.92	0.25	4.83	111.15	0.03	4.17	8.43	1.21	0.94	96.40	4.19	7.48
110	Esfero Bic P Gruesa Caja X 24 Rojo	75813	32	3.78	120.86	0.25	4.72	151.07	0.04	5.80	11.72	1.68	1.31	130.55	4.08	9.69
111	Esparrago Snob 430g Blanco Lata	75813	34	2.57	87.41	0.25	3.21	109.26	0.04	6.17	12.46	1.79	1.40	87.45	2.57	0.05
112	Esparrago Snob 430g Trozo Lata	75813	34	1.41	47.86	0.25	1.76	59.82	0.04	6.17	12.46	1.79	1.40	38.02	1.12	-9.84
113	Estropajo Dorado Midas Uni	75813	1556	0.59	914.47	0.25	0.73	1,143.09	2.05	282.21	570.06	81.78	63.86	145.19	0.09	-769.29
114	Fab 1 KI Surt	75813	234	1.78	416.47	0.25	2.22	520.59	0.31	42.44	85.73	12.30	9.60	370.52	1.58	-45.95
115	Fab 100gr Chico Surt	75813	312	0.22	69.92	0.25	0.28	87.40	0.41	56.59	114.30	16.40	12.81	-112.69	-0.36	-182.61
116	Fab 2 KI Surt	75813	456	3.46	1575.94	0.30	4.49	2,048.72	0.60	82.70	167.06	23.97	18.72	1,756.27	3.85	180.34
117	Fab 200g Surt	75813	890	0.19	168.74	0.25	0.24	210.93	1.17	161.42	326.06	46.77	36.53	-359.85	-0.40	-528.59
118	Fab 4 KI Surt	75813	36	6.83	246.03	0.25	8.54	307.54	0.05	6.53	13.19	1.89	1.48	284.46	7.90	38.42
119	Favorita 1/2 L	75813	602	1.05	630.29	0.25	1.31	787.87	0.79	109.18	220.55	31.64	24.71	401.79	0.67	-228.51
120	Favorita 1l Normal	75813	756	1.80	1358.53	0.25	2.25	1,698.17	1.00	137.11	276.97	39.73	31.03	1,213.32	1.60	-145.21
121	Favorita 1l Omega	75813	87	2.41	209.90	0.25	3.02	262.37	0.11	15.78	31.87	4.57	3.57	206.57	2.37	-3.32
122	Favorita 2 Lt Normal	75813	98	3.55	347.51	0.25	4.43	434.39	0.13	17.77	35.90	5.15	4.02	371.54	3.79	24.03
123	Favorita Achioté 1/2 Lt	75813	176	0.63	111.21	0.25	0.79	139.01	0.23	31.88	64.39	9.24	7.21	26.29	0.15	-84.92
124	Favorita Light 1 Lt	75813	189	1.87	352.86	0.25	2.33	441.07	0.25	34.28	69.24	9.93	7.76	319.86	1.69	-33.00
125	Favorita Light 2 Lt	75813	113	3.98	449.51	0.25	4.97	561.89	0.15	20.49	41.40	5.94	4.64	489.42	4.33	39.91
126	Festival 12x6 Grande Surtida F/Ch/V	75813	455	1.71	779.88	0.25	2.14	974.86	0.60	82.52	166.69	23.91	18.67	683.05	1.50	-96.83
127	Festival12 Uni Choc/F/V Surtida	75813	532	1.24	659.03	0.25	1.55	823.79	0.70	96.49	194.90	27.96	21.83	482.60	0.91	-176.43
128	Foco Ahorr Osrsm 13w #827 Amaril	75813	654	2.40	1569.60	0.25	3.00	1,962.00	0.86	118.61	239.60	34.37	26.84	1,542.57	2.36	-27.03
129	Foco Ahorr Osrsm 13w #865 Blanc	75813	460	2.40	1104.00	0.25	3.00	1,380.00	0.61	83.43	168.53	24.18	18.88	1,084.99	2.36	-19.01
130	Fosforo El Gallo X20uni	75813	990	0.69	682.33	0.25	0.86	852.91	1.31	179.55	362.70	52.03	40.63	218.00	0.22	-464.33
131	Fosforo El Sol X20uni Amarillo	75813	400	0.64	256.99	0.25	0.80	321.24	0.53	72.55	146.54	21.02	16.42	64.71	0.16	-192.28
132	Fresklin 100 Sachet Surt	75813	1145	0.29	335.60	0.25	0.37	419.50	1.51	207.67	419.48	60.18	46.99	-314.82	-0.27	-650.42
133	Fresklin 1000 Floral	75813	208	1.57	326.21	0.25	1.96	407.76	0.27	37.72	76.20	10.93	8.54	274.36	1.32	-51.84
134	Fresklin 1000 Lavanda	75813	133	1.57	208.58	0.25	1.96	260.73	0.18	24.12	48.73	6.99	5.46	175.43	1.32	-33.15
135	Funda Halar 5 Comerc Negra Grand	75813	189	0.85	160.31	0.25	1.06	200.39	0.25	34.28	69.24	9.93	7.76	79.18	0.42	-81.13
136	Funda Halar Blanca X 100 Doble	75813	138	1.88	258.76	0.25	2.34	323.45	0.18	25.03	50.56	7.25	5.66	234.95	1.70	-23.81
137	Funda Halar Negra Mediana X100	75813	180	0.75	135.16	0.30	0.98	175.71	0.24	32.65	65.95	9.46	7.39	60.27	0.33	-74.89
138	Funda Halar Negra Pequeña X100	75813	560	0.40	223.67	0.30	0.52	290.77	0.74	101.57	205.16	29.43	22.98	-68.38	-0.12	-292.04
139	Funda Rollo 10x15 Kilo	75813	65	2.13	138.57	0.30	2.77	180.14	0.09	11.79	23.81	3.42	2.67	138.45	2.13	-0.12
140	Funda Sanduchero-Papas (Amarilla)	75813	129	0.36	46.05	0.30	0.46	59.87	0.17	23.40	47.26	6.78	5.29	-22.86	-0.18	-68.92
141	Fungirex 45g Polvo	75813	133	0.80	106.40	0.30	1.04	138.32	0.18	24.12	48.73	6.99	5.46	53.02	0.40	-53.38
142	Galleta Club Social 9un Pizza	75813	89	0.98	87.51	0.30	1.28	113.77	0.12	16.14	32.61	4.68	3.65	56.69	0.64	-30.82
143	Galleta Club Social 9un Queso	75813	87	0.99	86.13	0.30	1.29	111.97	0.11	15.78	31.87	4.57	3.57	56.17	0.65	-29.96
144	Galleta Coco 18uni	75813	128	1.94	247.95	0.30	2.52	322.33	0.17	23.22	46.89	6.73	5.25	240.24	1.88	-7.71
145	Gillet Mach /3 Turbo Maquina +R	75813	90	3.98	358.11	0.30	5.17	465.54	0.12	16.32	32.97	4.73	3.69	407.82	4.53	49.71
146	Gillet Spray 150 Ml Artic Ice	75813	89	1.36	121.15	0.30	1.77	157.50	0.12	16.14	32.61	4.68	3.65	100.42	1.13	-20.73
147	Gillet Spray 150 Ml Cool Wave	75813	76	1.36	103.46	0.30	1.77	134.49	0.10	13.78	27.84	3.99	3.12	85.75	1.13	-17.70
148	Gin Gordons 1000cc London	75813	45	24.00	1079.96	0.30	31.20	1,403.94	0.06	8.16	16.49	2.36	1.85	1,375.08	30.56	295.13
149	Glade Eec Acei/Nat 2 Uni Repues Si	75813	67	6.31	422.67	0.30	8.20	549.47	0.09	12.15	24.55	3.52	2.75	506.50	7.56	83.83
150	Glade Eec Acei/Nat Repues Surtido	75813	87	3.89	338.48	0.30	5.06	440.02	0.11	15.78	31.87	4.57	3.57	384.22	4.42	45.75
151	Glade Eec Acei/Nat Surti Aparato+R	75813	58	6.91	400.54	0.30	8.98	520.70	0.08	10.52	21.25	3.05	2.38	483.50	8.34	82.96
152	Glade Eec/Plug Lluv/Primav Apar+R	75813	98	6.10	597.48	0.25	7.62	746.85	0.13	17.77	35.90	5.15	4.02	684.00	6.98	86.52
153	Har Tinte Crema #7-7 Castaño Pasic	75813	54	4.86	262.44	0.25	6.08	328.05	0.07	9.79	19.78	2.84	2.22	293.42	5.43	30.98
154	Har Tinte Crema #20 Negro	75813	50	3.89	194.50	0.25	4.86	243.13	0.07	9.07	18.32	2.63	2.05	211.06	4.22	16.56

155	Har Tinte Crema #30 Cast Oscuro	75813	59	3.89	229.51	0.25	4.86	286.89	0.08	10.70	21.62	3.10	2.42	249.05	4.22	19.54
156	Har Tinte Crema #4-6 Borgoña Rojiz	75813	76	4.13	314.07	0.25	5.17	392.59	0.10	13.78	27.84	3.99	3.12	343.85	4.52	29.78
157	Harina Pani Plus Saco 50kilos	75813	68	33.20	2257.60	0.25	41.50	2,822.00	0.09	12.33	24.91	3.57	2.79	2,778.39	40.86	520.79
158	Harina Reposterita 1 Kilo	75813	15	1.74	26.09	0.25	2.17	32.61	0.02	2.72	5.50	0.79	0.62	22.99	1.53	-3.10
159	Harina Saco Super4	75813	35	31.50	1102.50	0.25	39.38	1,378.13	0.05	6.35	12.82	1.84	1.44	1,355.68	38.73	253.18
160	Harina Saco Tomebamba	75813	12	30.70	368.40	0.25	38.38	460.50	0.02	2.18	4.40	0.63	0.49	452.80	37.73	84.40
161	Harina Sango 450gr San Jose	75813	45	0.60	27.00	0.25	0.75	33.75	0.06	8.16	16.49	2.36	1.85	4.89	0.11	-22.11
162	Harina Ya 1kg	75813	123	1.98	243.39	0.25	2.47	304.24	0.16	22.31	45.06	6.46	5.05	225.36	1.83	-18.04
163	Harina Ya 2kg	75813	134	3.86	517.35	0.25	4.83	646.68	0.18	24.30	49.09	7.04	5.50	560.75	4.18	43.40
164	Harina Ya T 1/2 Kg	75813	134	1.01	135.34	0.25	1.26	169.18	0.18	24.30	49.09	7.04	5.50	83.24	0.62	-52.10
165	Harpic 500ml Pow er Plus Negro	75813	43	3.53	151.65	0.25	4.41	189.57	0.06	7.80	15.75	2.26	1.76	161.99	3.77	10.34
166	Head Shoulders 400c Sensitive Aloe	75813	289	3.84	1109.76	0.25	4.80	1,387.20	0.38	52.42	105.88	15.19	11.86	1,201.86	4.16	92.10
167	Head Shoulders 400c Suave/ Manej	75813	130	3.90	506.77	0.25	4.87	633.46	0.17	23.58	47.63	6.83	5.34	550.09	4.23	43.32
168	Head Shoulders Tira X 12 Sachet	75813	153	1.34	204.00	0.25	1.67	255.00	0.20	27.71	55.98	8.03	6.27	157.01	1.03	-46.99
169	Helado Royal 100g Chocolate	75813	87	0.85	74.33	0.25	1.07	92.92	0.11	15.78	31.87	4.57	3.57	37.12	0.43	-37.21
170	Helado Royal 100g Fresa Frutilla	75813	30	0.85	25.63	0.25	1.07	32.04	0.04	5.44	10.99	1.58	1.23	12.80	0.43	-12.83
171	Helado Royal 100g Vainilla	75813	37	0.85	31.61	0.25	1.07	39.52	0.05	6.71	13.56	1.94	1.52	15.79	0.43	-15.83
172	Hidraform 60 Crema Tubo	75813	54	1.43	77.36	0.25	1.79	96.69	0.07	9.79	19.78	2.84	2.22	62.06	1.15	-15.29
173	Hierba Luisa lle X 25 Sobres	75813	25	0.83	20.63	0.25	1.03	25.79	0.03	4.53	9.16	1.31	1.03	9.76	0.39	-10.87
174	Hilo Dental Reach 40m Antisarro	75813	65	2.16	140.40	0.25	2.70	175.50	0.09	11.79	23.81	3.42	2.67	133.81	2.06	-6.59
175	Hisopos Caricia 200unid Madera Por	75813	99	0.85	84.59	0.25	1.07	105.73	0.13	17.96	36.27	5.20	4.06	42.24	0.43	-42.34
176	Hisopos Caricia/Carlitos 100unid Ma	75813	76	0.31	23.67	0.25	0.39	29.58	0.10	13.78	27.84	3.99	3.12	-19.16	-0.25	-42.82
177	Horchata 25uni Tradic/Sangay Lojan	75813	67	0.88	58.89	0.25	1.10	73.61	0.09	12.15	24.55	3.52	2.75	30.64	0.46	-28.25
178	Horchata 30g Laureñita	75813	128	0.55	70.40	0.25	0.69	88.00	0.17	23.22	46.89	6.73	5.25	5.91	0.05	-64.49
179	Horchata 30g Sureñita	75813	1085	0.37	401.45	0.25	0.46	501.81	1.43	196.78	397.50	57.02	44.53	-194.03	-0.18	-595.48
180	Huggies Nat/Care #3x48 Med	75813	29	10.27	297.89	0.25	12.84	372.36	0.04	5.26	10.62	1.52	1.19	353.77	12.20	55.87
181	Huggies Nat/Care #4x24 Gran	75813	66	8.70	574.20	0.25	10.88	717.75	0.09	11.97	24.18	3.47	2.71	675.42	10.23	101.22
182	Huggies Nat/Care #4x48 Gran	75813	87	15.13	1315.91	0.25	18.91	1,644.89	0.11	15.78	31.87	4.57	3.57	1,589.09	18.27	273.18
183	Huggies Nat/Care #5x22 Xgde	75813	67	8.75	586.25	0.25	10.94	732.81	0.09	12.15	24.55	3.52	2.75	689.84	10.30	103.59
184	Huggies Nat/Care #5x44 Xgde	75813	16	12.92	206.71	0.25	16.15	258.39	0.02	2.90	5.86	0.84	0.66	248.13	15.51	41.42
185	Huggies Nat/Care #6x20 Xxgde	75813	54	8.89	480.16	0.25	11.11	600.20	0.07	9.79	19.78	2.84	2.22	565.56	10.47	85.41
186	Jabon Defense 125gr Cool	75813	115	0.00	0.00	0.25	0.00	0.00	0.15	20.86	42.13	6.04	4.72	-73.75	-0.64	-73.75
187	Jabon Ideal 250 Gr Blanco	75813	178	0.39	68.65	0.25	0.48	85.82	0.23	32.28	65.21	9.35	7.31	-28.34	-0.16	-96.99
188	Jabon Jolly 8 Uni Surt	75813	167	2.90	484.58	0.30	3.77	629.96	0.22	30.29	61.18	8.78	6.85	522.86	3.13	38.27
189	Kotex Mmex10uni Sin Alas	75813	125	0.64	80.58	0.25	0.81	100.72	0.16	22.67	45.80	6.57	5.13	20.55	0.16	-60.02
190	Lady Sp/Stick 45g Barra Prof/Protec	75813	43	3.89	167.15	0.25	4.86	208.94	0.06	7.80	15.75	2.26	1.76	181.37	4.22	14.21
191	Lady Sp/Stick 45g Barra Show er Fr	75813	43	2.41	103.46	0.25	3.01	129.32	0.06	7.80	15.75	2.26	1.76	101.75	2.37	-1.71
192	Lady Sp/Stick 50g Roll Hipoalerloe	75813	76	1.38	104.62	0.25	1.72	130.78	0.10	13.78	27.84	3.99	3.12	82.04	1.08	-22.59
193	Lady Sp/Stick 60ml Fashion Spray	75813	45	2.22	99.69	0.25	2.77	124.62	0.06	8.16	16.49	2.36	1.85	95.76	2.13	-3.94
194	Lady Sp/Stick 60ml Sexy Teen	75813	45	2.21	99.61	0.30	2.88	129.49	0.06	8.16	16.49	2.36	1.85	100.63	2.24	1.02
195	Lady Sp/Stick 65g Gel Active Fresh	75813	67	2.89	193.31	0.30	3.75	251.30	0.09	12.15	24.55	3.52	2.75	208.33	3.11	15.02
196	Lapiz Mongol X12uni	75813	29	2.34	67.86	0.30	3.04	88.22	0.04	5.26	10.62	1.52	1.19	69.62	2.40	1.76
197	Lark Rojo X 10 De 1/2 Cajetillas	75813	78	9.33	727.88	0.30	12.13	946.25	0.10	14.15	28.58	4.10	3.20	896.22	11.49	168.34
198	Lark Rojo X 20carton 10 Cajetillas	75813	45	18.69	841.18	0.30	24.30	1,093.53	0.06	8.16	16.49	2.36	1.85	1,064.67	23.66	223.49
199	Lasaña Sumesa 400 Gr	75813	12	0.71	8.56	0.30	0.93	11.12	0.02	2.18	4.40	0.63	0.49	3.43	0.29	-5.13
200	Lava 1 KI Verde/ Surtido	75813	132	1.63	215.28	0.30	2.12	279.86	0.17	23.94	48.36	6.94	5.42	195.21	1.48	-20.07
201	Lava 250g Antibacterial	75813	98	0.49	47.91	0.30	0.64	62.29	0.13	17.77	35.90	5.15	4.02	-0.56	-0.01	-48.48
202	Lava 250g Verde/ Surtido	75813	69	0.49	33.82	0.30	0.64	43.96	0.09	12.51	25.28	3.63	2.83	-0.29	0.00	-34.11
203	Lava 500g Verde / Surtido	75813	209	0.88	182.88	0.30	1.14	237.75	0.28	37.91	76.57	10.98	8.58	103.71	0.50	-79.17
204	Leche Condensada 100g Chica Nes	75813	55	0.54	29.70	0.25	0.68	37.13	0.07	9.98	20.15	2.89	2.26	1.85	0.03	-27.85
205	Leche Condensada 397g Nestle	75813	65	1.43	92.95	0.25	1.79	116.19	0.09	11.79	23.81	3.42	2.67	74.50	1.15	-18.45
206	Leche Condensada 450g Plastico Nk	75813	58	3.41	197.86	0.25	4.26	247.32	0.08	10.52	21.25	3.05	2.38	210.12	3.62	12.27
207	Leche Condensada Descremada 39	75813	20	2.81	56.25	0.25	3.52	70.31	0.03	3.63	7.33	1.05	0.82	57.48	2.87	1.23
208	Leche Oriental 240gr Soya C/Frutas	75813	23	0.52	12.05	0.30	0.68	15.66	0.03	4.17	8.43	1.21	0.94	0.91	0.04	-11.14
209	Lechera 1 Lit Deslactosada	75813	22	1.28	28.17	0.25	1.60	35.21	0.03	3.99	8.06	1.16	0.90	21.10	0.96	-7.07
210	Lechera 1 Lit Entera Carton	75813	95	1.12	106.34	0.25	1.40	132.93	0.13	17.23	34.80	4.99	3.90	72.00	0.76	-34.34

211	Lechera 1 Lit Semidescremada	75813	59	1.23	72.28	0.25	1.53	90.34	0.08	10.70	21.62	3.10	2.42	52.51	0.89	-19.77
212	Lechera 200c Entera	75813	15	0.43	6.43	0.25	0.54	8.04	0.02	2.72	5.50	0.79	0.62	-1.58	-0.11	-8.01
213	Lechera 380gr Dulce De Leche	75813	21	1.94	40.84	0.25	2.43	51.05	0.03	3.81	7.69	1.10	0.86	37.58	1.79	-3.26
214	Lechera Svetly 450 Gr Digestion	75813	67	5.78	387.35	0.25	7.23	484.19	0.09	12.15	24.55	3.52	2.75	441.22	6.59	53.87
215	Lechera Svetly 450 Gr Extra Calcio	75813	67	5.57	372.95	0.25	6.96	466.19	0.09	12.15	24.55	3.52	2.75	423.22	6.32	50.27
216	Lejia Sello Rojo 300gr	75813	15	0.79	11.79	0.25	0.98	14.73	0.02	2.72	5.50	0.79	0.62	5.11	0.34	-6.67
217	Lemonflu Display X 40 Sobres	75813	15	15.60	226.16	0.25	19.50	282.71	0.02	2.63	5.31	0.76	0.60	273.41	18.86	47.24
218	Lemonflu Display X 180 Tabletas	75813	45	22.93	1031.93	0.30	29.81	1,341.50	0.06	8.16	16.49	2.36	1.85	1,312.64	29.17	280.72
219	Lemonflu Display X 24 Tabletas	75813	16	3.29	51.03	0.25	4.12	63.78	0.02	2.81	5.68	0.81	0.64	53.84	3.47	2.82
220	Lenteja X 1 Libra	75813	447	0.56	250.26	0.25	0.70	312.82	0.59	81.07	163.76	23.49	18.35	26.15	0.06	-224.11
221	Levadura 25uni Levapan Caja	75813	10	1.99	19.87	0.25	2.48	24.84	0.01	1.81	3.66	0.53	0.41	18.42	1.84	-1.45
222	Levadura 500g Levapan Granulada	75813	22	2.75	60.48	0.25	3.44	75.59	0.03	3.99	8.06	1.16	0.90	61.49	2.79	1.01
223	Margarina Girasol 500gr	75813	78	1.56	121.53	0.25	1.95	151.92	0.10	14.15	28.58	4.10	3.20	101.89	1.31	-19.64
224	Margarina Marva 500gr	75813	48	1.26	60.40	0.25	1.57	75.50	0.06	8.71	17.59	2.52	1.97	44.71	0.93	-15.68
225	Marlboro Blanco Carton X 10 Cajetilla	75813	13	21.28	266.06	0.25	26.61	332.57	0.02	2.27	4.58	0.66	0.51	324.55	25.96	58.50
226	Marlboro Blanco X 10 De 1/2 Cajetilla	75813	24	10.53	247.44	0.25	13.16	309.30	0.03	4.26	8.61	1.24	0.96	294.22	12.52	46.79
227	Marlboro Green/Mint 1/2 Cajetilla	75813	45	0.92	41.53	0.25	1.15	51.91	0.06	8.16	16.49	2.36	1.85	23.05	0.51	-18.48
228	Marlboro Ice Mint Cajetilla	75813	34	2.05	69.71	0.25	2.56	87.13	0.04	6.17	12.46	1.79	1.40	65.33	1.92	-4.38
229	Marlboro Ice/Mint 1/2 Cajetilla	75813	34	1.07	36.28	0.25	1.33	45.35	0.04	6.17	12.46	1.79	1.40	23.54	0.69	-12.74
230	Marlboro Rojo Carton X 10 Cajetilla	75813	13	21.15	274.96	0.25	26.44	343.70	0.02	2.36	4.76	0.68	0.53	335.36	25.80	60.40
231	Mayonesa Los Andes 220gr Frasco	75813	39	1.28	49.85	0.25	1.60	62.31	0.05	7.07	14.29	2.05	1.60	37.30	0.96	-12.55
232	Mayonesa Los Andes 4kl Balde	75813	43	9.07	390.02	0.25	11.34	487.53	0.06	7.80	15.75	2.26	1.76	459.95	10.70	69.93
233	Mayonesa Maggi 900 G Sachet Kilo	75813	24	3.73	89.47	0.25	4.66	111.84	0.03	4.35	8.79	1.26	0.99	96.44	4.02	6.98
234	Mayonesa Maggi 90g Sachet Pq	75813	200	0.45	90.32	0.25	0.56	112.91	0.26	36.27	73.27	10.51	8.21	-15.36	-0.08	-105.68
235	Mayonesa Maggi 200 G Frasco	75813	35	1.24	43.51	0.25	1.55	54.38	0.05	6.35	12.82	1.84	1.44	31.94	0.91	-11.57
236	Mayonesa Maggi 200g Sachet	75813	98	0.79	77.79	0.25	0.99	97.24	0.13	17.77	35.90	5.15	4.02	34.39	0.35	-43.40
237	Mc Dougal 150g Bolas Chocolate	75813	67	0.80	53.33	0.25	0.99	66.66	0.09	12.15	24.55	3.52	2.75	23.69	0.35	-29.64
238	Mc Dougal 170g Leche Cond Funda	75813	76	0.88	67.07	0.25	1.10	83.84	0.10	13.78	27.84	3.99	3.12	35.10	0.46	-31.97
239	Mc Dougal 220g Arroz Croc/Choco F	75813	23	0.88	20.30	0.25	1.10	25.37	0.03	4.17	8.43	1.21	0.94	10.62	0.46	-9.68
240	Mc Dougal 375g Arroz Croc Fresa F	75813	15	1.52	22.77	0.25	1.90	28.46	0.02	2.72	5.50	0.79	0.62	18.84	1.26	-3.93
241	Mc Dougal X 16uni Surt	75813	35	2.81	98.42	0.30	3.66	127.95	0.05	6.35	12.82	1.84	1.44	105.50	3.01	7.08
242	Mc Dougal X 6uni Surt	75813	47	1.08	50.53	0.30	1.40	65.68	0.06	8.52	17.22	2.47	1.93	35.54	0.76	-14.98
243	Media Sport Azul Surt X 2	75813	98	0.49	47.83	0.30	0.63	62.18	0.13	17.77	35.90	5.15	4.02	-0.67	-0.01	-48.50
244	Media Velada 10 Surtida C Roja	75813	113	1.11	125.10	0.30	1.44	162.63	0.15	20.49	41.40	5.94	4.64	90.16	0.80	-34.94
245	Menta Universal 450g	75813	60	1.53	91.61	0.30	1.98	119.09	0.08	10.88	21.98	3.15	2.46	80.61	1.34	-11.00
246	Mentitas Ambrosoli X 24 Display	75813	48	2.89	138.86	0.30	3.76	180.52	0.06	8.71	17.59	2.52	1.97	149.73	3.12	10.87
247	Nivea Espuma/Afeitador 200c P/Norml	75813	38	4.09	155.52	0.30	5.32	202.17	0.05	6.89	13.92	2.00	1.56	177.80	4.68	22.29
248	Nivea Gel 200c Afeitador Refresc Azu	75813	56	4.90	274.58	0.30	6.37	356.96	0.07	10.16	20.52	2.94	2.30	321.05	5.73	46.46
249	Nivea Jabon 3uni Leche	75813	54	1.11	60.00	0.30	1.44	78.00	0.07	9.79	19.78	2.84	2.22	43.37	0.80	-16.63
250	Nivea Jabon 3uni Manzani Y Flores	75813	17	1.26	21.49	0.30	1.64	27.94	0.02	3.08	6.23	0.89	0.70	17.04	1.00	-4.46
251	Nivea Jabon 3uni Surtido	75813	47	1.23	57.68	0.30	1.60	74.98	0.06	8.52	17.22	2.47	1.93	44.84	0.95	-12.84
252	Nivea Leche Visage 200c Limpiador	75813	65	6.25	406.07	0.30	8.12	527.89	0.09	11.79	23.81	3.42	2.67	486.20	7.48	80.13
253	Nivea Lip Care Pearl & Shine	75813	76	2.56	194.54	0.30	3.33	252.90	0.10	13.78	27.84	3.99	3.12	204.16	2.69	9.62
254	Nivea Lip Toronja/Cereza	75813	65	2.40	155.79	0.30	3.12	202.52	0.09	11.79	23.81	3.42	2.67	160.83	2.47	5.05
255	Nivea Locion 100c For Men Azul	75813	47	6.98	328.06	0.30	9.07	426.48	0.06	8.52	17.22	2.47	1.93	396.34	8.43	68.28
256	Nivea Locion 100c For Men Blanca	75813	56	6.98	390.88	0.25	8.73	488.60	0.07	10.16	20.52	2.94	2.30	452.69	8.08	61.81
257	Nivea Spray 150ml Beauty Pearl	75813	45	3.27	147.33	0.25	4.09	184.17	0.06	8.16	16.49	2.36	1.85	155.31	3.45	7.97
258	Nivea Sun 125c 30 Bloqueador	75813	37	8.49	314.14	0.25	10.61	392.68	0.05	6.71	13.56	1.94	1.52	368.95	9.97	54.81
259	Nivea Tonic 200ml Suave Sin Alcoh	75813	36	5.98	215.40	0.25	7.48	269.25	0.05	6.53	13.19	1.89	1.48	246.16	6.84	30.76
260	Nivea Visage 200ml Leche Limpiador	75813	37	6.27	231.82	0.25	7.83	289.77	0.05	6.71	13.56	1.94	1.52	266.05	7.19	34.23
261	Nodor Surtido Cajita	75813	239	0.34	80.83	0.25	0.42	101.04	0.32	43.35	87.56	12.56	9.81	-52.24	-0.22	-133.07
262	Noggy 100g Funda	75813	28	1.28	35.94	0.25	1.60	44.93	0.04	5.08	10.26	1.47	1.15	26.97	0.96	-8.97
263	Noggy 165 G Vaso X 40uni	75813	23	1.69	38.90	0.25	2.11	48.63	0.03	4.17	8.43	1.21	0.94	33.88	1.47	-5.03
264	Noggy 400g X 5-20 Display	75813	56	3.96	221.65	0.25	4.95	277.06	0.07	10.16	20.52	2.94	2.30	241.15	4.31	19.50
265	Noggy 500g Funda	75813	49	3.63	177.85	0.25	4.54	222.31	0.06	8.89	17.95	2.58	2.01	190.88	3.90	13.04
266	Noni & Linaza 500gr N/Garden +100	75813	26	6.00	156.00	0.25	7.50	195.00	0.03	4.72	9.53	1.37	1.07	178.33	6.86	22.33

267	Nosotras 10Un Basica Alas/Tela	75813	428	0.73	311.48	0.25	0.91	389.35	0.56	77.63	156.80	22.49	17.57	114.86	0.27	-196.62
268	Nosotras 10Un Buenas Noches Rap	75813	55	1.78	97.70	0.25	2.22	122.13	0.07	9.98	20.15	2.89	2.26	86.85	1.58	-10.85
269	Nosotras 10Un Invisible Rapigel	75813	68	1.12	76.31	0.25	1.40	95.39	0.09	12.33	24.91	3.57	2.79	51.78	0.76	-24.53
270	Nosotras 10Un Plus Rapisec	75813	101	1.51	152.37	0.25	1.89	190.46	0.13	18.32	37.00	5.31	4.15	125.69	1.24	-26.68
271	Pasas X Caja	75813	24	18.00	432.00	0.25	22.50	540.00	0.03	4.35	8.79	1.26	0.99	524.61	21.86	92.61
272	Pastel Cafriosa Kg Mexicano	75813	1	2.90	2.90	0.25	3.63	3.63	0.00	0.18	0.37	0.05	0.04	2.98	2.98	0.08
273	Pastel Inapesa Kg Mexicano	75813	9	3.24	29.16	0.25	4.05	36.45	0.01	1.63	3.30	0.47	0.37	30.68	3.41	1.52
274	Pastilla De Chupar Indian Candy X 25	75813	191	1.00	190.22	0.25	1.24	237.77	0.25	34.64	69.98	10.04	7.84	115.28	0.60	-74.94
275	Pañal Plenitud Depend 8uni Grande	75813	18	5.48	98.70	0.25	6.85	123.37	0.02	3.26	6.59	0.95	0.74	111.83	6.21	13.13
276	Pañal Plenitud Depend 8uni Mediano	75813	16	4.49	71.80	0.25	5.61	89.75	0.02	2.90	5.86	0.84	0.66	79.49	4.97	7.69
277	Pañalin #1x24uni Pequeño	75813	18	2.02	36.32	0.25	2.52	45.39	0.02	3.26	6.59	0.95	0.74	33.85	1.88	-2.47
278	Pb Fda 400g Sal	75813	189	1.20	227.62	0.25	1.51	284.52	0.25	34.28	69.24	9.93	7.76	163.31	0.86	-64.31
279	Pb Taco 135g Vainilla	75813	456	0.34	156.41	0.25	0.43	195.51	0.60	82.70	167.06	23.97	18.72	-96.93	-0.21	-253.34
280	Peinilla Rayada 12uni	75813	418	0.67	280.06	0.25	0.84	350.08	0.55	75.81	153.14	21.97	17.16	82.00	0.20	-198.06
281	Pepinillo Snob Entero 220gr S/Pack	75813	67	0.83	55.66	0.25	1.04	69.58	0.09	12.15	24.55	3.52	2.75	26.61	0.40	-29.05
282	Pequeñin /Extraconfort Plus #4 X36U	75813	22	8.08	177.65	0.25	10.09	222.06	0.03	3.99	8.06	1.16	0.90	207.95	9.45	30.30
283	Pequeñin /Extraconfort Plus #5 X16U	75813	28	4.56	127.75	0.25	5.70	159.69	0.04	5.08	10.26	1.47	1.15	141.73	5.06	13.98
284	Pequeñin /Extraconfort Plus #5 X32U	75813	17	8.26	140.36	0.25	10.32	175.45	0.02	3.08	6.23	0.89	0.70	164.55	9.68	24.19
285	Pequeñin /Premium #0 X30uni R/Nac	75813	56	4.84	271.00	0.25	6.05	338.75	0.07	10.16	20.52	2.94	2.30	302.84	5.41	31.84
286	Pequeñin Kit Recien Nacido	75813	11	10.70	117.69	0.25	13.37	147.11	0.01	2.00	4.03	0.58	0.45	140.05	12.73	22.37
287	Pequeñin Pañ/Hum 100uni Aloe Rept	75813	25	2.50	62.46	0.25	3.12	78.08	0.03	4.53	9.16	1.31	1.03	62.04	2.48	-0.42
288	Pequeñin Pañ/Hum 100uni F/Pack Or	75813	30	2.88	86.33	0.25	3.60	107.91	0.04	5.44	10.99	1.58	1.23	88.67	2.96	2.34
289	Pequeñin Pañ/Hum 100uni Original R	75813	45	2.43	109.20	0.25	3.03	136.50	0.06	8.16	16.49	2.36	1.85	107.64	2.39	-1.56
290	Pequeñin Pañ/Hum 24uni Freskids	75813	56	1.68	94.12	0.25	2.10	117.66	0.07	10.16	20.52	2.94	2.30	81.74	1.46	-12.38
291	Ph Eco 4 Unid	75813	198	1.28	252.65	0.25	1.60	315.81	0.26	35.91	72.54	10.41	8.13	188.83	0.95	-63.82
292	Ph Elite 12 Uni Celeste 22mt D/H Aloe	75813	118	2.16	254.77	0.25	2.70	318.47	0.16	21.40	43.23	6.20	4.84	242.79	2.06	-11.98
293	Ph Elite 12uni Tira C/Env Celeste	75813	114	2.08	236.91	0.25	2.60	296.14	0.15	20.68	41.77	5.99	4.68	223.03	1.96	-13.88
294	Ph Elite 12uni Ultra 3 En 1 Maleta 50r	75813	57	4.93	280.92	0.25	6.16	351.15	0.08	10.34	20.88	3.00	2.34	314.59	5.52	33.67
295	Ph Elite 6uni Extra Doble Hoja Rojo	75813	91	0.82	74.28	0.25	1.02	92.85	0.12	16.50	33.34	4.78	3.73	34.49	0.38	-39.79
296	Ph Elite Osito 8uni 22mt	75813	10	1.78	17.77	0.25	2.22	22.21	0.01	1.81	3.66	0.53	0.41	15.80	1.58	-1.97
297	Ph Familia 6uni Peq Basico	75813	426	0.83	352.02	0.25	1.03	440.02	0.56	77.26	156.07	22.39	17.48	166.82	0.39	-185.20
298	Ph Familia X 12 Uni 2 En 1 Grande S	75813	64	4.33	277.38	0.25	5.42	346.72	0.08	11.61	23.45	3.36	2.63	305.68	4.78	28.30
299	Ph Familia X 12uni 3 En 1 Extra Gran	75813	139	6.21	863.12	0.25	7.76	1,078.90	0.18	25.21	50.92	7.31	5.70	989.76	7.12	126.64
300	Ph Familia X 12uni 3en1 Ext Grand/C	75813	24	4.03	96.68	0.25	5.04	120.85	0.03	4.35	8.79	1.26	0.99	105.46	4.39	8.78
301	Ph Flor X 12uni Tira C/Envol	75813	79	2.77	219.02	0.25	3.47	273.77	0.10	14.33	28.94	4.15	3.24	223.11	2.82	4.09
302	Ph Flor X 12uni Tira C/Envol F/Blanca	75813	99	3.19	315.69	0.25	3.99	394.61	0.13	17.96	36.27	5.20	4.06	331.12	3.34	15.43
303	Ph Scott 6uni Extra Doble Hoja Ama/	75813	409	0.83	339.63	0.25	1.04	424.54	0.54	74.18	149.84	21.49	16.79	162.24	0.40	-177.39
304	Ph Scott Jumbo 4uni 2en1	75813	203	1.28	258.99	0.25	1.59	323.73	0.27	36.82	74.37	10.67	8.33	193.54	0.95	-65.44
305	Ph Scott Plus 12uni Jumbo 2en1 S/E	75813	38	3.92	148.87	0.30	5.09	193.52	0.05	6.89	13.92	2.00	1.56	169.15	4.45	20.29
306	Ph Scott Plus 12uni Mega /3 En 1	75813	273	5.17	1411.52	0.30	6.72	1,834.97	0.36	49.51	100.02	14.35	11.20	1,659.89	6.08	248.37
307	Philip Morris X10 De 1/2 Cajetillas	75813	76	7.56	574.26	0.30	9.82	746.53	0.10	13.78	27.84	3.99	3.12	697.79	9.18	123.54
308	Pila Duracel Aa 1uni	75813	544	0.51	275.16	0.30	0.66	357.70	0.72	98.66	199.30	28.59	22.33	8.82	0.02	-266.34
309	Pila Duracel Med C 2unid	75813	65	2.05	132.99	0.25	2.56	166.24	0.09	11.79	23.81	3.42	2.67	124.55	1.92	-8.44
310	Pila Energizer Aa X2uni	75813	452	1.23	557.41	0.25	1.54	696.76	0.60	81.98	165.60	23.75	18.55	406.88	0.90	-150.53
311	Pila Energizer Aaa X2uni	75813	205	1.25	255.51	0.25	1.56	319.39	0.27	37.18	75.10	10.77	8.41	187.92	0.92	-67.59
312	Pila Energizer Bateria	75813	58	2.37	137.23	0.25	2.96	171.54	0.08	10.52	21.25	3.05	2.38	134.35	2.32	-2.89
313	Pila Panasonic Peq Aa X 2	75813	121	0.31	37.75	0.25	0.39	47.19	0.16	21.95	44.33	6.36	4.97	-30.41	-0.25	-68.16
314	Pimienta 50Ogr Funda Molida	75813	56	2.25	126.00	0.25	2.81	157.50	0.07	10.16	20.52	2.94	2.30	121.59	2.17	-4.41
315	Pimienta Dulce 1 Lb	75813	27	2.50	67.50	0.25	3.13	84.38	0.04	4.90	9.89	1.42	1.11	67.06	2.48	-0.44
316	Pimienta Dulce 1/2 Lb	75813	15	1.25	18.75	0.25	1.56	23.44	0.02	2.72	5.50	0.79	0.62	13.82	0.92	-4.93
317	Pimienta lle 50g Sobre	75813	72	0.32	23.24	0.25	0.40	29.04	0.09	13.06	26.38	3.78	2.96	-17.13	-0.24	-40.37
318	Pimienta lle Funda 50uni	75813	56	1.22	68.16	0.25	1.52	85.20	0.07	10.16	20.52	2.94	2.30	49.28	0.88	-18.87
319	Pinguino Helado Top Vainilla Fran 1lit	75813	24	2.66	63.84	0.25	3.33	79.80	0.03	4.35	8.79	1.26	0.99	64.41	2.68	0.57
320	Ponds Especial H 100Ogr	75813	43	4.07	175.01	0.25	5.09	218.76	0.06	7.80	15.75	2.26	1.76	191.19	4.45	16.18
321	Ponds Locion 200 Ml Bio Hidratante	75813	47	5.35	251.68	0.25	6.69	314.60	0.06	8.52	17.22	2.47	1.93	284.46	6.05	32.78
322	Prestobarba 3 Hombre 1uni	75813	129	0.93	119.94	0.25	1.16	149.92	0.17	23.40	47.26	6.78	5.29	67.19	0.52	-52.75

323	Prestobarba 3 Hombre 2uni Ice/Norm	75813	82	1.90	155.57	0.25	2.37	194.46	0.11	14.87	30.04	4.31	3.37	141.87	1.73	-13.70
324	Prestobarba 3 Hombre 4uni Ice	75813	76	3.39	257.36	0.30	4.40	334.57	0.10	13.78	27.84	3.99	3.12	285.83	3.76	28.47
325	Prestobarba 3 Mujer 2unid	75813	76	1.80	136.75	0.30	2.34	177.78	0.10	13.78	27.84	3.99	3.12	129.04	1.70	-7.71
326	Prestobarba Excel 2uni Women	75813	123	1.88	231.40	0.30	2.45	300.82	0.16	22.31	45.06	6.46	5.05	221.94	1.80	-9.46
327	Prestobarba Excel 4uni Hombre	75813	65	3.08	200.20	0.30	4.00	260.26	0.09	11.79	23.81	3.42	2.67	218.57	3.36	18.37
328	Prestobarba Excel 4uni Women	75813	99	2.50	247.73	0.30	3.25	322.05	0.13	17.96	36.27	5.20	4.06	258.55	2.61	10.83
329	Prestobarba X 1 Gillett Surt	75813	471	0.60	281.33	0.30	0.78	365.73	0.62	85.42	172.56	24.75	19.33	63.66	0.14	-217.67
330	Pro Active Jabon 3uni Surtido	75813	110	1.88	206.80	0.30	2.44	268.84	0.15	19.95	40.30	5.78	4.51	198.29	1.80	-8.51
331	Pro Active Jabon/Liq 250c Sport	75813	22	2.01	44.26	0.30	2.62	57.53	0.03	3.99	8.06	1.16	0.90	43.43	1.97	-0.83
332	Procan 2kg Cachorro Rmg Original	75813	10	3.05	30.50	0.30	3.97	39.65	0.01	1.81	3.66	0.53	0.41	33.24	3.32	2.74
333	Procan 4kg Adul R/Med-Gde Car/Arr	75813	11	4.87	53.57	0.30	6.33	69.64	0.01	2.00	4.03	0.58	0.45	62.59	5.69	9.02
334	Progress 400g Gold + 3	75813	10	5.49	54.91	0.30	7.14	71.38	0.01	1.81	3.66	0.53	0.41	64.97	6.50	10.06
335	Progress 900g Gold + 3	75813	24	11.07	265.79	0.30	14.40	345.53	0.03	4.35	8.79	1.26	0.99	330.14	13.76	64.35
336	Promil Gold Tarro 400g # 2	75813	24	9.42	226.01	0.30	12.24	293.82	0.03	4.35	8.79	1.26	0.99	278.42	11.60	52.41
337	Promil Gold Tarro 900g De 6 Me E A	75813	24	19.20	460.80	0.30	24.96	599.04	0.03	4.35	8.79	1.26	0.99	583.65	24.32	122.85
338	Protector Kotex 120uni Caja Duo	75813	22	3.64	80.08	0.30	4.73	104.10	0.03	3.99	8.06	1.16	0.90	89.99	4.09	9.91
339	Protector Kotex 120uni Sensitive	75813	41	3.03	124.36	0.30	3.94	161.66	0.05	7.44	15.02	2.15	1.68	135.37	3.30	11.01
340	Protector Kotex 15uni Duo	75813	33	0.71	23.28	0.30	0.92	30.27	0.04	5.99	12.09	1.73	1.35	9.10	0.28	-14.18
341	Protector Kotex 50uni Duo	75813	36	2.09	75.33	0.30	2.72	97.93	0.05	6.53	13.19	1.89	1.48	74.85	2.08	-0.49
342	Protector Nosot/ Diario 120un	75813	53	4.07	215.89	0.25	5.09	269.86	0.07	9.61	19.42	2.79	2.18	235.87	4.45	19.98
343	Protector Nosot/ Diario 15un	75813	89	0.85	75.62	0.25	1.06	94.53	0.12	16.14	32.61	4.68	3.65	37.45	0.42	-38.17
344	Protector Nosot/ Diario 30u Flexibles	75813	55	2.02	111.34	0.25	2.53	139.18	0.07	9.98	20.15	2.89	2.26	103.90	1.89	-7.44
345	Protector Nosot/ Lacti 12un Gel Lact	75813	78	1.05	81.56	0.25	1.31	101.96	0.10	14.15	28.58	4.10	3.20	51.93	0.67	-29.63
346	Protex 130gr X3 Propolis	75813	29	1.82	52.69	0.25	2.27	65.87	0.04	5.26	10.62	1.52	1.19	47.27	1.63	-5.42
347	Saltin Noel X 9 Integral Galleta	75813	49	1.24	60.52	0.25	1.54	75.65	0.06	8.89	17.95	2.58	2.01	44.22	0.90	-16.30
348	Salvado De Trigo 200 Gr Schullo	75813	13	0.82	10.64	0.25	1.02	13.30	0.02	2.36	4.76	0.68	0.53	4.97	0.38	-5.68
349	Sangria Fiesta Brava 1000cc	75813	63	3.36	211.68	0.25	4.20	264.60	0.08	11.43	23.08	3.31	2.59	224.20	3.56	12.52
350	Sardina Isabel 425g Tomate	75813	30	0.99	29.56	0.25	1.23	36.95	0.04	5.44	10.99	1.58	1.23	17.71	0.59	-11.85
351	Sardina Real 425g Aceite	75813	27	1.03	27.70	0.25	1.28	34.63	0.04	4.90	9.89	1.42	1.11	17.31	0.64	-10.39
352	Sardina Real 425g Tomate	75813	107	1.05	112.20	0.25	1.31	140.25	0.14	19.41	39.20	5.62	4.39	71.63	0.67	-40.57
353	Sardina Van/Camps Aceite	75813	46	1.02	46.98	0.25	1.28	58.73	0.06	8.34	16.85	2.42	1.89	29.23	0.64	-17.75
354	Sardina Van/Camps Tomate	75813	55	0.96	52.56	0.25	1.19	65.70	0.07	9.98	20.15	2.89	2.26	30.43	0.55	-22.13
355	Sazonador Natural Ile 50 Gr Funda	75813	56	0.30	17.02	0.25	0.38	21.28	0.07	10.16	20.52	2.94	2.30	-14.63	-0.26	-31.66
356	Schick Exac Verde 1 Uni Psens	75813	678	0.45	305.57	0.25	0.56	381.97	0.89	122.97	248.39	35.63	27.83	-52.85	-0.08	-358.43
357	Schick Exac Verde 10uni P/Sens	75813	87	4.29	373.23	0.25	5.36	466.54	0.11	15.78	31.87	4.57	3.57	410.74	4.72	37.51
358	Schick Quattro X 4 Cart Repu Titanu	75813	12	7.48	89.76	0.25	9.35	112.20	0.02	2.18	4.40	0.63	0.49	104.50	8.71	14.74
359	Schick Repu 5uni Ultrex	75813	87	2.86	248.57	0.25	3.57	310.71	0.11	15.78	31.87	4.57	3.57	254.91	2.93	6.35
360	Schick Repu+Maq /Ultrex	75813	65	3.21	208.93	0.25	4.02	261.16	0.09	11.79	23.81	3.42	2.67	219.48	3.38	10.55
361	Schick Xtreme/3 Mujer 2uni	75813	76	1.57	119.43	0.25	1.96	149.28	0.10	13.78	27.84	3.99	3.12	100.54	1.32	-18.88
362	Schick Xtreme/3 Verde 1uni	75813	592	0.75	444.00	0.25	0.94	555.00	0.78	107.37	216.89	31.11	24.30	175.33	0.30	-268.67
363	Schick Xtreme/3 Verde 2uni	75813	176	1.57	276.57	0.25	1.96	345.71	0.23	31.92	64.48	9.25	7.22	232.83	1.32	-43.73
364	Servilleta Familia 75uni Acolchada	75813	156	1.49	232.85	0.25	1.87	291.06	0.21	28.29	57.15	8.20	6.40	191.01	1.22	-41.84
365	Servilleta Familia 75uni Economica	75813	168	0.20	33.39	0.25	0.25	41.73	0.22	30.47	61.55	8.83	6.90	-66.01	-0.39	-99.40
366	Servilleta Gardenia	75813	102	0.18	18.41	0.25	0.23	23.01	0.13	18.50	37.37	5.36	4.19	-42.40	-0.42	-60.81
367	Servilleta Primavera Blanca	75813	244	0.28	67.76	0.25	0.35	84.70	0.32	44.25	89.39	12.82	10.01	-71.79	-0.29	-139.54
368	Servilleta Scott 300uni	75813	132	1.33	175.11	0.25	1.66	218.89	0.17	23.94	48.36	6.94	5.42	134.23	1.02	-40.88
369	Servilleta Scott 75uni Economica	75813	342	0.27	93.37	0.25	0.34	116.71	0.45	62.03	125.30	17.97	14.04	-102.63	-0.30	-195.99
370	Shampoo Anua 350 M C/Graso	75813	65	2.97	193.05	0.25	3.71	241.31	0.09	11.79	23.81	3.42	2.67	199.63	3.07	6.58
371	Shampoo Anua 350 M C/Lisos	75813	56	2.97	166.32	0.25	3.71	207.90	0.07	10.16	20.52	2.94	2.30	171.99	3.07	5.67
372	Shampoo Elvive 400c Anti-Quiebre	75813	65	4.52	293.80	0.25	5.65	367.25	0.09	11.79	23.81	3.42	2.67	325.56	5.01	31.76
373	Shampoo Elvive 400c Anticaspa 2er	75813	48	4.78	229.31	0.25	5.97	286.64	0.06	8.71	17.59	2.52	1.97	255.86	5.33	26.54
374	Shampoo Elvive 400c Color Vive C/T	75813	59	3.87	228.60	0.25	4.84	285.74	0.08	10.70	21.62	3.10	2.42	247.91	4.20	19.31
375	Si Cafe 200g Tarro	75813	31	3.94	122.06	0.25	4.92	152.58	0.04	5.62	11.36	1.63	1.27	132.70	4.28	10.63
376	Si Cafe 50g Vaso Pequeño	75813	38	1.21	45.81	0.25	1.51	57.26	0.05	6.89	13.92	2.00	1.56	32.89	0.87	-12.92
377	Si Cafe 80uni Sobres Display	75813	46	11.48	528.08	0.25	14.35	660.10	0.06	8.34	16.85	2.42	1.89	630.60	13.71	102.52
378	Similac 900g Advance #1 lq	75813	24	22.27	534.45	0.25	27.84	668.07	0.03	4.35	8.79	1.26	0.99	652.68	27.19	118.22

379	Similac 900g Advance #2 lq	75813	26	19.90	517.48	0.25	24.88	646.85	0.03	4.72	9.53	1.37	1.07	630.18	24.24	112.70
380	Speed/Stick 85g Gel Cool Night	75813	38	3.59	136.58	0.25	4.49	170.73	0.05	6.89	13.92	2.00	1.56	146.36	3.85	9.78
381	Splenda 100uni	75813	34	5.74	195.23	0.25	7.18	244.04	0.04	6.17	12.46	1.79	1.40	222.24	6.54	27.00
382	Splenda 200uni	75813	15	10.96	164.43	0.25	13.70	205.54	0.02	2.72	5.50	0.79	0.62	195.92	13.06	31.49
383	Splenda 50uni	75813	45	3.34	150.40	0.25	4.18	188.00	0.06	8.16	16.49	2.36	1.85	159.14	3.54	8.74
384	Suavitel 1900 Fresca Primavera Sof	75813	34	6.54	222.24	0.25	8.17	277.80	0.04	6.17	12.46	1.79	1.40	255.99	7.53	33.75
385	Suavitel 1900 Primavera S/Enju	75813	23	6.88	158.23	0.25	8.60	197.79	0.03	4.17	8.43	1.21	0.94	183.04	7.96	24.81
386	Suavitel 3 Litros Fresca Primavera S	75813	54	7.97	430.13	0.25	9.96	537.66	0.07	9.79	19.78	2.84	2.22	503.03	9.32	72.90
387	Suavitel 80 Cc Sachet Adios/Planch	75813	26	0.31	7.93	0.25	0.38	9.91	0.03	4.72	9.53	1.37	1.07	-6.76	-0.26	-14.69
388	Suavitel 850cc Primavera Sin Enjuag	75813	12	3.11	37.37	0.25	3.89	46.71	0.02	2.18	4.40	0.63	0.49	39.01	3.25	1.65
389	Tallarín Petrona 200g	75813	1108	0.38	422.24	0.25	0.48	527.80	1.46	200.95	405.93	58.23	45.48	-182.79	-0.16	-605.03
390	Tallarín Petrona 400g	75813	659	0.76	500.91	0.25	0.95	626.14	0.87	119.52	241.43	34.63	27.05	203.51	0.31	-297.41
391	Tampico 250c Surt Chico	75813	129	0.19	24.19	0.25	0.23	30.23	0.17	23.40	47.26	6.78	5.29	-52.50	-0.41	-76.68
392	Tampico 350c Pet Surt	75813	108	0.30	32.40	0.25	0.38	40.50	0.14	19.59	39.57	5.68	4.43	-28.76	-0.27	-61.16
393	Tang 30g Surtido	75813	489	0.21	103.47	0.25	0.26	129.34	0.65	88.69	179.15	25.70	20.07	-184.27	-0.38	-287.74
394	Tang 540g Limon	75813	48	2.01	96.48	0.25	2.51	120.60	0.06	8.71	17.59	2.52	1.97	89.82	1.87	-6.66
395	Tango Blanco Mini 300g	75813	39	1.98	77.27	0.25	2.48	96.58	0.05	7.07	14.29	2.05	1.60	71.57	1.84	-5.70
396	Tango Mini 300g Rojo / Blanco	75813	289	2.00	577.70	0.25	2.50	722.12	0.38	52.42	105.88	15.19	11.86	536.78	1.86	-40.92
397	Tango Rojo Funda 25uni	75813	54	4.27	230.80	0.25	5.34	288.50	0.07	9.79	19.78	2.84	2.22	253.86	4.70	23.07
398	Tena Mujer 10un Medium	75813	40	2.64	105.57	0.25	3.30	131.97	0.05	7.25	14.65	2.10	1.64	106.31	2.66	0.74
399	Tena Mujer 10un Mini	75813	35	1.37	47.85	0.25	1.71	59.82	0.05	6.35	12.82	1.84	1.44	37.37	1.07	-10.48
400	Tena Slip 20un Larg Gigapack	75813	20	17.51	350.11	0.25	21.88	437.64	0.03	3.63	7.33	1.05	0.82	424.81	21.24	74.70
401	Tena Slip 20un Med Gigapack	75813	18	14.28	257.08	0.25	17.85	321.35	0.02	3.26	6.59	0.95	0.74	309.81	17.21	52.73
402	Tena Slip 8un Grande/Large	75813	8	8.76	70.08	0.25	10.95	87.60	0.01	1.45	2.93	0.42	0.33	82.47	10.31	12.39
403	Tenders #5 X24uni Xg Extra Suave/4	75813	11	3.82	42.01	0.25	4.77	52.51	0.01	2.00	4.03	0.58	0.45	45.45	4.13	3.45
404	Van Camps 140g Mini T/ Plana	75813	300	0.74	221.94	0.25	0.92	277.43	0.40	54.41	109.91	15.77	12.31	85.03	0.28	-136.91
405	Van Camps 184g T/Plana	75813	1134	0.93	1055.87	0.25	1.16	1,319.83	1.50	205.67	415.45	59.60	46.54	592.57	0.52	-463.30
406	Van Camps 184g Abre Facil	75813	1013	0.98	990.11	0.25	1.22	1,237.63	1.34	183.73	371.12	53.24	41.58	587.97	0.58	-402.14
407	Van Camps 354g A/Facil	75813	123	1.93	237.69	0.25	2.42	297.11	0.16	22.31	45.06	6.46	5.05	218.22	1.77	-19.46
408	Van Camps 354g T/Plana	75813	161	1.76	282.75	0.25	2.20	353.44	0.21	29.20	58.98	8.46	6.61	250.18	1.55	-32.57
409	Vanish 900g Liquido/Rosado	75813	65	2.64	171.65	0.25	3.30	214.56	0.09	11.79	23.81	3.42	2.67	172.87	2.66	1.23
410	Vapomentol 60gr Pomo	75813	36	2.07	74.52	0.25	2.59	93.15	0.05	6.53	13.19	1.89	1.48	70.06	1.95	-4.46
411	Vaquita 200 G	75813	121	1.46	176.68	0.25	1.83	220.86	0.16	21.95	44.33	6.36	4.97	143.25	1.18	-33.43
412	Vaquita 400g	75813	280	2.94	821.90	0.25	3.67	1,027.37	0.37	50.78	102.58	14.72	11.49	847.80	3.03	25.90
413	Vaquita 900g	75813	189	6.56	1239.95	0.25	8.20	1,549.94	0.25	34.28	69.24	9.93	7.76	1,428.73	7.56	188.78
414	Vasenol 200c Hidratacion Total+	75813	34	1.99	67.66	0.25	2.49	84.58	0.04	6.17	12.46	1.79	1.40	62.77	1.85	-4.89
415	Vaso Aluminio Cono 12unid De 3oz	75813	28	2.16	60.38	0.25	2.70	75.48	0.04	5.08	10.26	1.47	1.15	57.52	2.05	-2.86
416	Vaso Plastico 1 Onz 50uni	75813	167	0.31	52.19	0.25	0.39	65.23	0.22	30.29	61.18	8.78	6.85	-41.87	-0.25	-94.05
417	Vaso Plastico 10 Onz 50uni	75813	167	0.63	104.38	0.25	0.78	130.47	0.22	30.29	61.18	8.78	6.85	23.37	0.14	-81.01
418	Veet Depil Cera 250ml Tibia Ac/Esen	75813	65	7.92	514.80	0.25	9.90	643.50	0.09	11.79	23.81	3.42	2.67	601.81	9.26	87.01
419	Vileda Gamuza Limpia Vidrios	75813	67	2.58	173.02	0.30	3.36	224.93	0.09	12.15	24.55	3.52	2.75	181.96	2.72	8.94
420	Vileda Limpia Psos	75813	56	2.22	124.55	0.30	2.89	161.91	0.07	10.16	20.52	2.94	2.30	126.00	2.25	1.45
421	Vino Casillero/Diablo 750c Blanc	75813	45	12.08	543.66	0.30	15.71	706.76	0.06	8.16	16.49	2.36	1.85	677.90	15.06	134.24
422	Vino Casillero/Diablo 750c Tinto/Cab	75813	34	12.08	410.80	0.30	15.71	534.04	0.04	6.17	12.46	1.79	1.40	512.23	15.07	101.43
423	Vino Muttermilch 750c L/Mujer Amad	75813	206	2.50	515.93	0.30	3.26	670.71	0.27	37.36	75.47	10.83	8.45	538.59	2.61	22.66
424	Vino Night Train Express 750 MI	75813	25	5.33	133.14	0.30	6.92	173.09	0.03	4.53	9.16	1.31	1.03	157.05	6.28	23.91
425	Vino Riunite 1500c Surtido	75813	59	5.66	333.93	0.30	7.36	434.11	0.08	10.70	21.62	3.10	2.42	396.28	6.72	62.34
426	Vino Riviere 750c Durazno Surtido	75813	110	2.01	220.98	0.25	2.51	276.22	0.15	19.95	40.30	5.78	4.51	205.68	1.87	-15.30
427	Vino San Blas 750c Dulce	75813	28	8.16	228.46	0.25	10.20	285.57	0.04	5.08	10.26	1.47	1.15	267.61	9.56	39.16
428	Whisky Grants 375c	75813	36	6.92	249.12	0.25	8.65	311.40	0.05	6.53	13.19	1.89	1.48	288.31	8.01	39.19
429	Whisky Grants 750c Con Vaso	75813	120	12.08	1449.26	0.25	15.10	1,811.58	0.16	21.76	43.96	6.31	4.93	1,734.62	14.46	285.36
430	Whisky Grants 750c Sherry Reserve	75813	7	16.61	116.26	0.25	20.76	145.33	0.01	1.27	2.56	0.37	0.29	140.84	20.12	24.58
431	Whisky Grants 750cc 12 Años	75813	25	46.81	1170.31	0.25	58.52	1,462.89	0.03	4.53	9.16	1.31	1.03	1,446.86	57.87	276.54
432	Whisky Highlanders 750c	75813	14	23.85	333.89	0.25	29.81	417.36	0.02	2.54	5.13	0.74	0.57	408.38	29.17	74.49
433	Whisky House Of Lords 750c	75813	31	14.93	462.89	0.25	18.67	578.62	0.04	5.62	11.36	1.63	1.27	558.73	18.02	95.84
434	Whisky John Bar 750c Negro	75813	10	10.36	103.60	0.25	12.95	129.50	0.01	1.81	3.66	0.53	0.41	123.09	12.31	19.49

435	WHISKY JOHN BAR 750C ROJO	75813	118	6.05	714.38	0.30	7.87	928.69	0.16	21.40	43.23	6.20	4.84	853.01	7.23	138.64
436	WHISKY JOHNNIE 750C NEGRO	75813	24	40.00	960.00	0.30	52.00	1,248.00	0.03	4.35	8.79	1.26	0.99	1,232.61	51.36	272.61
437	WHISKY JOHNNIE 750C ROJO	75813	31	19.96	618.87	0.30	25.95	804.53	0.04	5.62	11.36	1.63	1.27	784.65	25.31	165.78
438	WHISKY MAC/GREGOR 375C	75813	60	5.42	325.14	0.30	7.04	422.68	0.08	10.88	21.98	3.15	2.46	384.20	6.40	59.06
439	WHISKY MAC/GREGOR 750C	75813	116	6.64	770.82	0.30	8.64	1,002.06	0.15	21.04	42.50	6.10	4.76	927.67	8.00	156.85
440	WHISKY PASSPORT SCOTCH 750C	75813	46	11.55	531.40	0.30	15.02	690.82	0.06	8.34	16.85	2.42	1.89	661.32	14.38	129.92
441	YOGU YOGU 200ML SURTIDO	75813	28	0.51	14.25	0.30	0.66	18.52	0.04	5.08	10.26	1.47	1.15	0.56	0.02	-13.68
442	YOGUETA 24UNI SURTIDA CHU	75813	61	1.36	82.79	0.30	1.76	107.63	0.08	11.06	22.35	3.21	2.50	68.51	1.12	-14.28
443	YOGUETA CARAMELO 100UNI	75813	198	1.34	265.18	0.30	1.74	344.74	0.26	35.91	72.54	10.41	8.13	217.75	1.10	-47.43
444	YOGURT KIOSKO 2 LT DURAZNO	75813	24	3.48	83.52	0.30	4.52	108.58	0.03	4.35	8.79	1.26	0.99	93.18	3.88	9.66
445	YOGURT KIOSKO 2 LT DURAZNO	75813	34	3.68	125.12	0.30	4.78	162.66	0.04	6.17	12.46	1.79	1.40	140.85	4.14	15.73
446	ZHUMIR DURAZNO 375 CM	75813	131	1.61	210.48	0.30	2.09	273.62	0.17	23.76	47.99	6.88	5.38	189.61	1.45	-20.87
447	ZHUMIR SECO 375C	75813	108	1.22	132.20	0.25	1.53	165.25	0.14	19.59	39.57	5.68	4.43	95.99	0.89	-36.21
448	ZHUMIR SECO 750C	75813	178	1.99	354.10	0.30	2.59	460.32	0.23	32.28	65.21	9.35	7.31	346.17	1.94	-7.93
449	ZOOLOGIA 400G FUNDA	75813	128	1.20	153.86	0.25	1.50	192.33	0.17	23.22	46.89	6.73	5.25	110.24	0.86	-43.62
	TOTAL		75813	1783.81	133891.08		2256.69	169679.27	100.00	13,749.92	27,774.82	3,984.33	3,111.53	121,058.67	1,968.74	-12,832.40

Fuente: Información de la empresa

Elaborado por: M. Luisa Torres, Lorena Rodríguez


SUPERMERCADOS YEROVY
ANEXO N° 3: DEPRECIACIÓN PROPIEDAD, PLANTA Y EQUIPO

Activos Fijos		Valor	Valor residual	Dep. Anual
<i>Muebles y Enseres</i>	Equipos de Seguridad y Vigilancia	3107.72	310.77	279.69
	Equipo de amplificación	622.32	62.23	56.01
	Canastas	176.78	17.68	15.91
	Carretillas metálicas	1125.00	112.50	101.25
	Cajas Registradoras	1335.93	133.59	120.23
	Frigoríficos	2589.29	258.93	233.04
	Manilas	7858.60	785.86	707.27
	Condensadores	1890.52	189.05	170.15
	Góndolas	9160.00	916.00	824.40
	Rebanadoras	640.83	64.08	57.67
	Balanzas	1921.00	192.10	172.89
	Muebles de oficina	223.22	22.32	20.09
	Muebles de almacén	10774.99	1077.50	969.75
		Equipo de oficina	2959.89	295.99
<i>Equipo Computación</i>	Computadora HP	5300.00	1749.00	1183.67
	Impresoras	1400.00	462.00	312.67
	Lector de Barras	1432.03	472.57	319.82
	Vehículo	27824.88	5564.98	4451.98
TOTAL		80343.00	12687.15	10262.88

Fuente: Información de la empresa

Elaborado por: M. Luisa Torres, Lorena Rodríguez

ANEXO N° 4 RUC DE SUPERMERCADOS YEROVY

**SRI**
...le hace bien al país!

**REGISTRO UNICO DE CONTRIBUYENTES
PERSONAS NATURALES**

NUMERO RUC: 1102548144001

APELLIDOS Y NOMBRES: SERRANO BALCAZAR JACINTO ALEJANDRO

NOMBRE COMERCIAL: SUPERMERCADOS YEROVY

CLASE CONTRIBUYENTE: ESPECIAL **OBLIGADO LLEVAR CONTABILIDAD:** SI

CALIFICACIÓN ARTESANAL: NUMERO:

FEC. NACIMIENTO: 03/03/1966 **FEC. ACTUALIZACIÓN:** 21/03/2011

FEC. INICIO ACTIVIDADES: 01/01/1990 **FEC. SUSPENSIÓN DEFINITIVA:** 03/02/2000

FEC. INSCRIPCIÓN: 27/03/1990 **FEC. REINICIO ACTIVIDADES:** 15/01/2001

ACTIVIDAD ECONOMICA PRINCIPAL:

VENTA AL POR MAYOR Y POR MENOR DE PRODUCTOS DIVERSOS PARA EL CONSUMIDOR.

DOMICILIO TRIBUTARIO:


Provincia: LOJA Cantón: LOJA Parroquia: SAN SEBASTIAN Calls: MERCADILLO Número: 15-37 Intersección: 15 DE NOVIEMBRE Referencia: A MEDIA CUADRA DEL MONUMENTO AL LEON Teléfono: 072587863

DOMICILIO ESPECIAL:


OBLIGACIONES TRIBUTARIAS:

- * ANEXO RELACION DEPENDENCIA
- * ANEXO TRANSACCIONAL SIMPLIFICADO
- * DECLARACION DE IMPUESTO A LA RENTA_PERSONAS NATURALES
- * DECLARACIÓN DE RETENCIONES EN LA FUENTE
- * DECLARACIÓN MENSUAL DE IVA
- * IMPUESTO A LA PROPIEDAD DE VEHÍCULOS MOTORIZADOS

# DE ESTABLECIMIENTOS REGISTRADOS:	del 001 al 007	ABIERTOS:	1
JURISDICCION:	\ REGIONAL SUR\ LOJA	CERRADOS:	5



FIRMA DEL CONTRIBUYENTE



SERVICIO DE RENTAS INTERNAS

Usuario: ASJC155711 **Lugar de emisión:** LOJA/BERNARDO **Fecha y hora:** 01/02/2012 18:18:50

Página 1 de 4

SRI.gob.ec



**REGISTRO UNICO DE CONTRIBUYENTES
PERSONAS NATURALES**



NUMERO RUC: 1102548144001
APELLIDOS Y NOMBRES: SERRANO BALCAZAR JACINTO ALEJANDRO

ESTABLECIMIENTOS REGISTRADOS:

Nº. ESTABLECIMIENTO: 005 **ESTADO:** ABIERTO **MATRIZ** **FEC. INICIO ACT.** 20/08/2007
NOMBRE COMERCIAL: SUPERMERCADOS YEROVY **FEC. CIERRE:**
ACTIVIDADES ECONÓMICAS: **FEC. REINICIO:**

VENTA AL POR MAYOR Y POR MENOR DE PRODUCTOS DIVERSOS PARA EL CONSUMIDOR.
 VENTA AL POR MAYOR Y MENOR DE PRODUCTOS FARMACEUTICOS Y MEDICINALES.

DIRECCIÓN ESTABLECIMIENTO:

Provincia: LOJA Cantón: LOJA Parroquia: SAN SEBASTIAN Calle: MERCADILLO Número: 16-37 Intersección: 18 DE NOVIEMBRE
 Referencia: A MEDIA CUADRA DEL MONUMENTO AL LEON Telefono Trabajo: 072587863 Telefono Trabajo: 072578738 Celular:
 097971250

Nº. ESTABLECIMIENTO: 001 **ESTADO:** CERRADO **FEC. INICIO ACT.** 15/01/2001
NOMBRE COMERCIAL: **FEC. CIERRE:** 18/05/2006
ACTIVIDADES ECONÓMICAS: **FEC. REINICIO:** 15/01/2001

ACTIVIDADES DE ALQUILER COMERCIAL DE BIEN INMUEBLE.

DIRECCIÓN ESTABLECIMIENTO:

Provincia: LOJA Cantón: LOJA Parroquia: SAN SEBASTIAN Calle: MERCADILLO Número: 16-37 Intersección: 18 DE NOVIEMBRE
 Referencia: A MEDIA CUADRA DEL CENTRO COMERCIAL SANTA FE Telefono Trabajo: 072578738 Telefono Domicilio:
 072587863

Nº. ESTABLECIMIENTO: 002 **ESTADO:** CERRADO **FEC. INICIO ACT.** 01/08/1995
NOMBRE COMERCIAL: COMERCIAL YEROVI **FEC. CIERRE:** 31/12/2000
ACTIVIDADES ECONÓMICAS: **FEC. REINICIO:**

DIRECCIÓN ESTABLECIMIENTO:

Provincia: AZUAY Cantón: CUENCA Parroquia: SAN SEBASTIAN Calle: 18 DE NOVIEMBRE Número: 942 Intersección: MIGUEL
 RIOFRIO Telefono Domicilio: 072587863

[Handwritten Signature]



[Handwritten Signature]

FIRMA DEL CONTRIBUYENTE
 Usuario: ASJC150711

Lugar de emisión: LOJA/BERNARDO

SERVICIO DE RENTAS INTERNAS

Fecha y hora: 01/02/2012 15:16:50



**REGISTRO UNICO DE CONTRIBUYENTES
PERSONAS NATURALES**



NUMERO RUC: 1102548144001
APELLIDOS Y NOMBRES: SERRANO BALCAZAR JACINTO ALEJANDRO

No. ESTABLECIMIENTO: 003 **ESTADO** CERRADO **FEC. INICIO ACT.** 16/11/2001
NOMBRE COMERCIAL: DYEROVY DISTRIBUIDOR **FEC. CIERRE:** 02/01/2008
FEC. REINICIO:
ACTIVIDADES ECONÓMICAS:
VENTA AL POR MAYOR Y MENOR DE PRODUCTOS DIVERSOS PARA EL CONSUMIDOR.

DIRECCIÓN ESTABLECIMIENTO:

Provincia: LOJA Cantón: LOJA Parroquia: SAN SEBASTIAN Calle: MERCADILLO Número: 16-37 Intersección: 18 DE NOVIEMBRE
Referencia: A MEDIA CUADRA DEL MONUMENTO AL LEON Telefono Domicilio: 072587863 Telefono Trabajo: 072578739

No. ESTABLECIMIENTO: 004 **ESTADO** CERRADO **FEC. INICIO ACT.** 26/01/2006
NOMBRE COMERCIAL: **FEC. CIERRE:** 22/08/2007
FEC. REINICIO:
ACTIVIDADES ECONÓMICAS:
TRANSPORTE DE CARGA POR CARRETERA EN VOLQUETE.
ALQUILER DE VOLQUETE.

DIRECCIÓN ESTABLECIMIENTO:

Provincia: LOJA Cantón: LOJA Parroquia: SAN SEBASTIAN Calle: MERCADILLO Número: 16-37 Intersección: 18 DE NOVIEMBRE
Referencia: A MEDIA CUADRA DEL MONUMENTO AL LEON Telefono Domicilio: 072587863

No. ESTABLECIMIENTO: 005 **ESTADO** CERRADO **FEC. INICIO ACT.** 23/04/2007
NOMBRE COMERCIAL: **FEC. CIERRE:** 15/01/2008
FEC. REINICIO:
ACTIVIDADES ECONÓMICAS:
SERVICIOS DE TAXI.

DIRECCIÓN ESTABLECIMIENTO:

Provincia: LOJA Cantón: LOJA Parroquia: SAN SEBASTIAN Calle: MERCADILLO Número: 16-37 Intersección: AV. UNIVERSITARIA
Referencia: A MEDIA CUADRA DEL MONUMENTO AL LEON Telefono Domicilio: 072587863

[Handwritten Signature]



[Handwritten Signature]

FIRMA DEL CONTRIBUYENTE

SERVICIO DE RENTAS INTERNAS

Usuario: ASJC159711

Lugar de emisión: LOJA/BERNARDO

Fecha y hora: 01/02/2012 18:16:50



REGISTRO UNICO DE CONTRIBUYENTES PERSONAS NATURALES



NUMERO RUC: 1102548144001
APELLIDOS Y NOMBRES: SERRANO BALCAZAR JACINTO ALEJANDRO

No. ESTABLECIMIENTO: 007 **ESTADO:** CERRADO **FEC. INICIO ACT.:** 07/04/2008
NOMBRE COMERCIAL: **FEC. CIERRE:** 04/12/2009
ACTIVIDADES ECONÓMICAS: **FEC. REINICIO:**
TRANSPORTE DE CARGA POR CARRETERA EN VOLQUETE.

DIRECCIÓN ESTABLECIMIENTO:
Provincia: LOJA Cantón: LOJA Parroquia: SAN SEBASTIAN Calle: MERCADILLO Número: 16-37 Intersección: 18 DE NOVIEMBRE
Referencia: A MEDIA CUADRA DEL MONUMENTO AL LEON Telefono Domicilio: 072578739

FIRMA DEL CONTRIBUYENTE



SERVICIO DE RENTAS INTERNAS

Usuario: ASJC150711 **Lugar de emisión:** LOJA/BERNARDO **Fecha y hora:** 01/02/2012 16:16:50