



UNIVERSIDAD TÉCNICA PARTICULAR DE LOJA
La Universidad Católica de Loja

ÁREA BIOLÓGICA

**TÍTULO DE MAGÍSTER EN GERENCIA EN SALUD PARA EL
DESARROLLO LOCAL**

Evaluación financiera de las unidades de salud nivel I de atención Huachi Grande, Huachi Chico y Picaihua del Distrito 18D02 Coordinación zonal 3, en la provincia de Tungurahua, año 2014

Enero a diciembre 2014

TRABAJO DE TITULACIÓN

AUTORA: Tarco Montenegro, Lilia María, Dra.

DIRECTORA: Pesantez León, Mary Graciela, Msc.

CENTRO UNIVERSITARIO QUITO

2015

APROVACIÓN DE LA DIRECTORA DE TRABAJO DE TITULACIÓN

Magister.

Mary Graciela Pesantez León.

DOCENTE DE LA TITULACIÓN

De mi consideración:

El presente trabajo de titulación denominado “Evaluación financiera de los puestos de salud nivel I de atención Huachi Grande, Huachi Chico y Picaihua del Distrito 18D02 Coordinación zonal 3, en la provincia de Tungurahua, año 2014” de la Titulación de Maestría en Gerencia en Salud realizado por Tarco Montenegro Lilia María ha sido orientado y revisado durante su ejecución, ajustándose a las normas establecidas por la Universidad Técnica Particular de Loja, por lo que autorizo su presentación.

Quito, octubre 2015

f) _____

Pesantez León Mary Graciela, Msc.

DECLARACIÓN DE AUTORÍA Y CESIÓN DE DERECHOS

Yo, Tarco Montenegro Lilia María, declaro ser autora del presente trabajo de titulación: “Evaluación financiera de los establecimientos de salud Huachi Grande, Huachi Chico y Picaihua nivel I Distrito 18D02 Coordinación zonal 3, en la Provincia de Tungurahua, año 2014”, de la Titulación de Magister en Gerencia en Salud para el Desarrollo Local, siendo Msc. Mary Graciela Pesantez León directora del presente trabajo; y eximo expresamente a la Universidad Técnica Particular de Loja y a sus representantes legales de posibles reclamos o acciones legales. Además certifico que las ideas, conceptos, procedimientos y resultados vertidos en el presente trabajo investigativo, son de mi exclusiva responsabilidad.

Adicionalmente declaro conocer y aceptar la disposición del Art. 88 del estatuto Orgánico de la Universidad Técnica Particular de Loja, que en su parte pertinente textualmente dice: “Forman parte del patrimonio de la Universidad la propiedad intelectual de investigaciones, trabajos científicos o técnicos y tesis de grado o trabajos de titulación que se realicen con el apoyo financiero, académico o institucional operativo de la Universidad”.

Firma: _____

Autor: Tarco Montenegro Lilia María

Cédula: 0501512610

DEDICATORIA

A Dios

Por darme fortaleza, salud, sabiduría, amor y permitirme llegar a culminar un objetivo más en mi vida.

A mi querida hija Francis mi niña bonita quien me dono el tiempo que le pertenecía, y me motivó con sus palabras a seguir adelante diciendo eres un ejemplo para mí.

“La dicha de la vida consiste en tener siempre algo que hacer, alguien a quien amar y alguna cosa que esperar”. Thomas Chalmers

Lilia

AGRADECIMIENTOS

A mi directora de tesis, Ec. Mary Pesantez León por su apoyo y paciencia, quién con sus conocimientos, su experiencia y su motivación ha logrado en mí que pueda terminar mis estudios con éxito.

INDICE

APROBACIÓN DE LA DIRECTORA DE TRABAJO DE TITULACIÓN	ii
DECLARACIÓN DE AUTORÍA Y CESIÓN DE DERECHO	iii
DEDICATORIA	iv
AGRADECIMIENTOS.....	v
RESUMEN.....	1
ABSTRACT	2
INTRODUCCIÓN.....	3
PROBLEMATIZACIÓN	5
JUSTIFICACIÓN.....	6
OBJETIVOS	7
OBJETIVO GENERAL.....	7
OBJETIVOS ESPECIFICOS.....	7
CAPITULO I.....	8
1. MARCO TEÓRICO	8
1.1 MARCO INTITUCIONAL.....	9
1.1.1. Población	10
1.1.2. La Misión.....	19
1.1.3. La Visión	19
1.1.4. Valores.....	19
1.1.5. Objetivos Estratégicos.....	20
1.1.6. Organización administrativa.	20
1.1.7. Servicios que presta la unidad de salud	22
1.1.8. Datos estadísticos de cobertura de la unidad de salud.....	23
1.1.8.1. Morbilidad de la unidad de salud de Huachi Chico	26
1.1.8.2. Morbilidad de la unidad de salud de Picaihua	27
1.1.9. Características geofísicas de la unidad de salud.....	29
1.1.10. Políticas de la institución	32
1.2. MARCO CONCEPTUAL	34
1.2.1. Antecedentes	34

1.2.2.	Red de Salud	34
1.2.3.	Funcionamiento de la Red Pública de Salud	35
1.2.4.	Primer Nivel de Atención	35
1.2.5.	Costos en Salud	36
1.2.5.	Eficiencia, Eficacia y Calidad	36
1.2.6.	Gestión Productiva de la Unidad de Salud	36
1.2.7.	Sistema de Información Gerencial en Salud	37
1.2.8.	Financiamiento del Sistema de Salud	37
CAPITULO II.....		39
2.	DISEÑO METODOLÓGICO	39
2.1.	MATRIZ DE INVOLUCRADOS	40
2.2.	ÁRBOL DE PROBLEMAS	42
2.3.	ÁRBOL DE OBJETIVOS	43
2.4.	MATRIZ DEL MARCO LÓGICO	44
CAPITULO III.....		47
3.	RESULTADOS	47
CONCLUSIONES		72
RECOMENDACIONES		73
BIBLIOGRAFÍA.....		75
ANEXOS.....		77
ANEXO 1	77
ANEXO 2	85
ANEXO 3	87
ANEXO 5	128
ANEXO 6	130
ANEXO 7	140

RESUMEN

La nueva estrategia implementada por el Ministerio de Salud Pública en las unidades de atención de Primer Nivel, por ser la puerta de entrada a los servicios de salud ha despertado en mí el interés de saber si los recursos destinados a dichas unidades están siendo utilizados adecuadamente.

Este proyecto de acción está encaminado a realizar la evaluación financiera de las unidades de salud de Huachi Grande, Huachi Chico y Picaihua, perteneciente al distrito 18D02 de la Provincia de Tungurahua zona 3 para contribuir al uso adecuado de los recursos.

Los resultados obtenidos del proyecto fueron los servicios de salud costeados, prestaciones de salud valoradas, y estrategias de mejoramiento de gestión financiera que ayuden a la toma de decisiones.

La metodología usada se basa en el marco lógico que realiza un diseño evaluando la calidad del proyecto.

Palabras clave- Ministerio de Salud Pública, atención de primer nivel de salud, modelo de atención en salud, tarifario, costos, red pública, referencia, contra referencia.

ABSTRACT

The new strategy implemented by the Ministry of Public Health in the units of first level, to be the gateway to health services aroused my interest to know if the resources for these units are being used properly.

This proposed action is intended to ensure the financial evaluation of health units Huachi Grande and Chico Huachi Picaihua, 18D02 belonging to the district of the province of Tungurahua Zone 3 to contribute to the proper use of resources.

The results of the project were funded health services, health benefits valued, and strategies to improve financial management to assist decision making.

The methodology used is based on the logical framework that makes a design evaluating the quality of the project.

Key- words Ministry of Public Health, first level health care model in health, tariffs, costs, public network reference against reference.

INTRODUCCIÓN

El Ministerio de Salud Pública (MSP): desde el año 2007 conjuntamente con la colaboración de Gobierno Nacional vienen impulsando cambios en la estructura de la atención en salud. Los cuales garantizan la salud como un derecho al que todos los ecuatorianos tenemos para de esa manera alcanzar un buen vivir.

La red pública integral de salud es parte del sistema nacional de salud y está conformada por el conjunto articulado de establecimientos estatales: ISFA, ISPOL, IESS y con otros proveedores que pertenecen al estado, con vínculos jurídicos, operativos y de complementariedad.

La carta magna establece que: la atención de salud como servicio público se prestará a través de las entidades estatales, privadas, autónomas, comunitarias y aquellas que ejerzan las medicinas ancestrales alternativas y complementarias. Los servicios de salud serán seguros, de calidad y calidez, y garantizarán el consentimiento informado, el acceso a la información y la confidencialidad de la información de los pacientes.

Los servicios estatales de salud son universales y gratuitos en todos los niveles de atención y comprenden los procedimientos de prevención, promoción, diagnóstico, tratamiento, y rehabilitación necesarios, para desarrollar el trabajo articulado con todas las unidades del sector público es necesario mejorar la organización de la oferta de servicios de salud mediante la cartera de servicios asistenciales a fin de garantizar el funcionamiento del sistema de referencia y contra referencia.

El primer nivel de atención es el más cercano a la población, lo que ha provocado mayor interés en las autoridades que la toman como puerta de entrada al acceso a la salud el cual debe solucionar aproximadamente el 80% de la demanda, es ambulatorio y resuelve problemas de corta estancia.

Con estas bases el estado ecuatoriano por medio del MSP ha incrementado el presupuesto para el equipamiento, infraestructura y contratación de talento humano en beneficio de la población.

El presente trabajo de graduación apoyado por el MSP y la Universidad Técnica Particular de Loja busca realizar la evaluación financiera de las unidades de salud de Primer Nivel, mediante el desarrollo de herramientas que permitan conocer los costos de los servicios de salud, regularizar y estandarizar los procedimientos brindados a la población con la aplicación del tarifario de prestaciones para el sistema nacional de salud, permitiendo la

equidad de los procesos de atención de cada una de las instituciones sin afectar la economía de los usuarios.

El tarifario aporta al mejoramiento de la calidad de la atención y del gasto en los diferentes servicios de salud permitiendo a la población tener un acceso a procesos de gestión y servicios normados en todo el país.

Las unidades de salud en estudio para el presente trabajo son Huachi Grande, Huachi Chico y Picaihua se encuentran ubicadas en la provincia de Tungurahua, cantón Ambato, pertenecen a la zona 3 distrito 18D02 las mismas que no contaban con una evaluación financiera que analice los costos de los servicios así como su relación con el tarifario del Sistema Nacional de Salud.

En el presente proyecto se hace referencia a las diferentes características sociodemográficas de la población asignada por el Ministerio de salud Pública, así como su visión, misión y valores de la Institución; se detalla además el funcionamiento de la red pública de salud de primer nivel, su eficiencia, eficacia y calidad.

Las unidades de salud fueron evaluadas financieramente mediante el análisis de costos, facturación de las prestaciones y formulación de estrategias de mejoramiento que en un futuro servirá para la toma de decisiones importantes en beneficio de la atención al usuario.

Las limitaciones que se presentaron en la ejecución de este proyecto fueron la falta de información ordenada y precisa por parte de las unidades operativas por lo que fue necesario el apoyo directo del distrito de salud 18D02 para conocer la información estadística de cobertura de atención así como valores asignados a cada unidad para su funcionamiento.

La metodología utilizada en la ejecución de este proyecto se basa en la matriz del marco lógico el cual permite un diseño que satisface la viabilidad, coherencia y evaluación de la calidad del proyecto.

Para la obtención de los resultados fue necesario cumplir cronológicamente las actividades propuestas en el plan.

PROBLEMATIZACIÓN

El Gobierno Ecuatoriano conjuntamente con el Ministerio de Salud Pública desde el año 2007 han venido desarrollando cambios significativos en los diferentes niveles de atención en salud, haciendo énfasis en el primer nivel de atención puesto que es la puerta de entrada y de mayor accesibilidad al usuario fortaleciendo el modelo de atención integral de salud con enfoque Familiar, Comunitario e Intercultural.

La salud es un derecho que garantiza el estado prestando servicios de gratuidad, con calidez y calidad lo que ha provocado un incrementado en la demanda de los servicios por parte de la población así como en la cobertura por parte del Ministerio de Salud Pública.

El estado tiene una asignación presupuestaria establecida para cada una de las unidades de atención de primer nivel las mismas que no han podido ser evaluadas en cuanto a costos de producción de dichos servicios por lo que surge el interés de saber si se están utilizando adecuadamente los recursos.

El gobierno nacional ha incrementado el presupuesto para la salud y haciendo énfasis en el nivel I de atención en prevención, promoción, curación y rehabilitación ve la necesidad de evaluar si los recursos asignados a dicho nivel están siendo bien utilizados en las unidades de salud de Huachi Grande, Guachi Chico y Picaihua, pues puede haber una mala percepción de la calidad de los servicios por parte de los usuarios, ineficiencia en el manejo de los recursos, débil capacidad de autogestión de la unidad operativa, desorganización en los accesos a los servicios de salud.

Ante estas interrogantes y al no contar con una buena información de la gestión financiera y administrativa que nos ayude a valorar los costos de los servicios, en base al estudio de las diferentes prestaciones de salud, ya que por el desconocimiento del manejo de tarifarios, así como un débil liderazgo en la evaluación técnica financiera y el escaso interés en políticas gerenciales en la toma de decisiones, nos vemos en la necesidad de realizar este proyecto que nos ayude a valorar si el líder financiero toma las decisiones acertadamente o existe la necesidad de buscar estrategias de mejoramiento en cuanto a la gestión financiera.

JUSTIFICACIÓN

El Ministerio de Salud Pública desde hace varios años se encuentra realizando cambios importantes con el fin de garantizar el acceso universal a los servicios de salud en beneficio de la población ecuatoriana, esto lo realiza mediante estrategias de atención que se basan en la aplicación de MAIS - FCI generando servicios de calidad y gratuidad en todas las unidades de salud.

Los usuarios que diariamente utilizan los diferentes servicios de atención en las unidades operativas han observado las mejoras que se han venido realizando en el transcurso de los últimos años, sin tener conocimiento que los servicios prestados tiene un costo y un ingreso otorgados por el estado, lo que provoca que los mismos sean sub o sobre utilizados.

El Ministerio de Salud Pública está desarrollando modelos de atención que propicien un adecuado equilibrio entre la prevención y promoción de salud y la atención curativa orientada a la recuperación. Así genera un proceso de reforma caracterizado por la descentralización, eficiencia y la redefinición de su rol como rector, orientador, regulador, y coordinación fundamentada en seis principios como son. Equidad, Eficiencia, Universalidad, Integralidad, Calidad y Solidaridad. Ante esta realidad mundial, nacional y local es importante analizar la atención que se brinda en los subcentros de salud de Huachi Grande, Huachi Chico y Picaihua haciendo uso adecuado de los recursos económicos asignadas a dichas unidades, valorando la productividad de los servicios mediante la evaluación financiera, con el propósito de implementar estrategias tendiente a mejorar los servicios de salud de primer nivel.

Mediante esta investigación se busca comprometer a los líderes financieros, talento humano que distribuyan y hagan uso adecuado de los recursos destinados a las unidades de salud para beneficiar a los usuarios de las parroquias de Huachi Grande, Guachi Chico y Picaihua, así como también permita realizar una correcta organización, planificación y asignación del presupuesto acorde a la realidad de cada una de las unidades de salud.

OBJETIVOS

Objetivo General

Evaluar el componente financiero de los centros de salud de Huachi Grande, Huachi Chico y Picaihua del Distrito 18D02 Ambato Zona 3, mediante el análisis de costos, valoración de las prestaciones y formulación de estrategias de mejoramiento, para fortalecer la formación de Gerencia en Salud.

Objetivos Especificos

1. Realizar costeo de los servicios de salud.
2. Valorar las prestaciones de salud en base al tarifario del sistema nacional de salud.
3. Formular estrategias de mejoramiento de la gestión financiera.

CAPITULO I

MARCO TEÓRICO

1.1 Marco Institucional

El Subcentro de Salud Rural de Guachi Grande se encuentra ubicado en la Provincia de Tungurahua, cantón Ambato

Datos de la Parroquia:

Historia. La parroquia de Huachi Grande se creó el 29 de Julio de 1958. Hasta antes de esa fecha Antiguamente Huachi Grande era tan solo un caserío de lo que hoy es el cantón Tisaleo, el centro principal estaba situado en el barrio El Censo. En ese entonces, los terrenos fértiles de Huachi Grande fueron perfectos para que la apreciada frutilla, se desarrolle y se comercialice en los mercados locales. La primera Directiva teniendo a Cristino Villacís como presidente, junto a otras personas inició el trabajo para la creación de la parroquia, no obstante de ello el terremoto del 5 de agosto de 1949, destruyó totalmente el caserío y apagó momentáneamente la ilusión de sus directivos. Luego de un año de la catástrofe, los pobladores se reunieron para que su sueño se haga realidad, por ello se organizó una minga para iniciar la construcción de la plaza y los sitios para edificar la Iglesia y la Casa del Pueblo. Es así que el 29 de julio de 1958 se aprueba que Huachi Grande sea parroquia rural.

Ubicación.- Se encuentra al sur de la ciudad de Ambato a 8 km por la vía Panamericana que conduce a Riobamba.

Superficie.- Cuenta con una superficie territorial de 14,5 km² que corresponde al 1,44 % del área cantonal.

Límites.- Al norte la ciudad de Ambato, al sur el cantón Tisaleo, al este las parroquias Montalvo y Totoras y al oeste Santa Rosa.

Clima.- Su clima es templado seco, su temperatura media es de 16 °C, se encuentra a 2.500 metros sobre el nivel del mar.

Subcentro de Salud Urbano de Guachi Chico

Se encuentra ubicado en la Provincia de Tungurahua, cantón Ambato.

Datos de la Parroquia.

Es una parroquia urbana se encuentra ubicada al sur de la ciudad a 7 km vía panamericana que conduce a Riobamba, su clima es templado seco, se encuentra igual que Huachi Grande a 2500 metros sobre el nivel del mar.

Subcentro de Salud Rural de Picaihua

Se encuentra ubicado en la Provincia de Tungurahua, cantón Ambato.

Datos de la Parroquia

Historia.- La palabra Picaihua proviene del Cayapa que se descompone Pi o Bi que significa río o agua, Cai que personifica pequeño muchacho y Hua, grande, es decir río o agua pequeña y grande, su fecha de parroquialización es el 4 de Junio de 1872, fecha en la cual definitivamente quedó separada de Totoras, luego de consultar los resultados del censo de población y comprobar que existía mayor número de pobladores y extensión territorial que la parroquia Totoras, entre los fundadores de la parroquialización se tiene a los señores Esteban Córdoba, Anselmo Cobo, Pedro Ortiz, Jacinto Acosta, Juan Zurita, Gregorio Núñez, Matías Fiallos, entre otros, quienes basados en la ley de división territorial solicitaron la parroquialización de Picaihua.

Ubicación.- Se encuentra ubicada a 7 km en la parte sureste del centro de la ciudad de Ambato. Se asienta a una altura de 2600 msnm Superficie: 154 kilómetros cuadrados

Límites políticos. Norte: Parroquia urbana Pishilata y la parroquia Izamba Sur: La parroquia de Totoras y Huachi Grande Este: El cantón Pelileo (río Pachanlica). Oeste: Las parroquias Huachi Grande y Totoras.

Clima.-Prevalece un clima templado y seco con una temperatura media de 15 °C.

Orografía.- Tiene el aspecto de una pequeña península circundada por elevaciones pronunciadas de las cuales se destacan las de San Juan y Shuyurco.

1.1.1. Población.

La población del cantón Ambato es de 329.856 habitantes según datos del último censo del INEC 2010, la distribución de la población por sexo es de 92.239 mujeres que representa el 51.66% y de 86.299 hombres que representa el 48.34% la mayoría de sus habitantes se encuentran en el sector urbano con un 92.52%.

Figura N°1. Mapa de las diferentes unidades de salud de la Provincia de Tungurahua



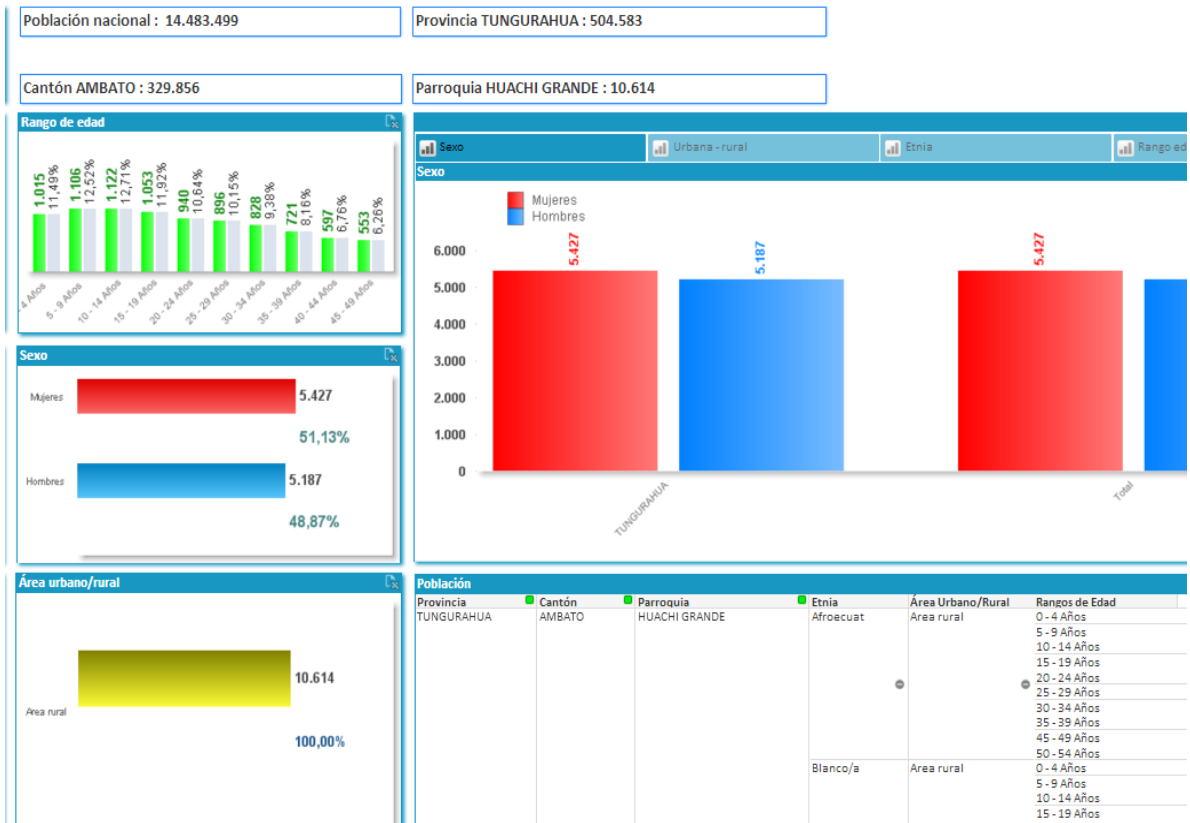
Fuente. Unidades de Salud de la Provincia de Tungurahua MSP

Figura N°2 Mapa de la Provincia de Tungurahua



Fuente. Imágenes por mapa político de la provincia de Tungurahua

Tabla N° 1. Indicadores básicos de población de Huachi Grande



Fuente: Sistema Nacional de Información 2010

La población de la parroquia Huachi Grande es de 10.614 habitantes de los cuales cuenta con 5.187 hombres que representa el 48.87% y con 5.427 mujeres que representan el 51.13%, dando una distribución casi equitativa en relación al género. Al ser un área rural se puede ver que el 100% de la población se asienta en este sector.

En relación a las etnias es una parroquia multiétnica pero que su gran mayoría son personas auto identificados como mestizas 84.81%, en menor porcentaje personas indígenas 9.69% y blancos 3.96% de la población y en menor escala están presentes en la parroquia afro ecuatorianos, montubios, mulatos, otros y negros; esto debido a que es un lugar de alto índice de migración.

Tabla N° 2. Indicadores básicos de población Picaihua



Fuente: Sistema Nacional de Información 2010

La población de la parroquia de Picaihua cuenta con 8.283 habitantes de los cuales 4.022 son hombres y representan el 48,56% y 4.261 son mujeres que representan el 51,44%, dando una distribución casi equitativa en relación al género. Al ser un área rural se puede ver que el 100% de la población se asienta en este sector.

En relación a las etnias es una parroquia multiétnica pero que su gran mayoría son personas auto identificados como mestizas 94,77%, en menor porcentaje personas indígenas 2,85% y blancos 1,41% de la población y en menor escala están presentes en la parroquia afro ecuatorianos, montubios, mulatos, otros y negros; esto debido a que es un lugar de alto índice de migración.

Tabla N° 3 Indicadores demográficos de la Provincia de Tungurahua 2014

		Año	2010
Provincias	Indicador		Total
TUNGURAHUA	Tasa neta de migración interna (por mil habitantes)	Ficha Metodologica	-0,44
	Migración interna neta	Ficha Metodologica	-1.004,00
	Tasa global de fecundidad	Ficha Metodologica	2,08
	Tasa de mortalidad infantil (por mil nacidos vivos)	Ficha Metodologica	24,32

Fuente: Sistema Nacional de Información 2010

Podemos ver que la tasa de migración interna de la provincia de Tungurahua es del 0,44%. En tanto que la tasa global de fecundidad es del 2,08%, mientras que la tasa de mortalidad infantil es más alta del 24,32%.

Tabla N° 4. Indicadores de pobreza de la Provincia de Tungurahua 2014

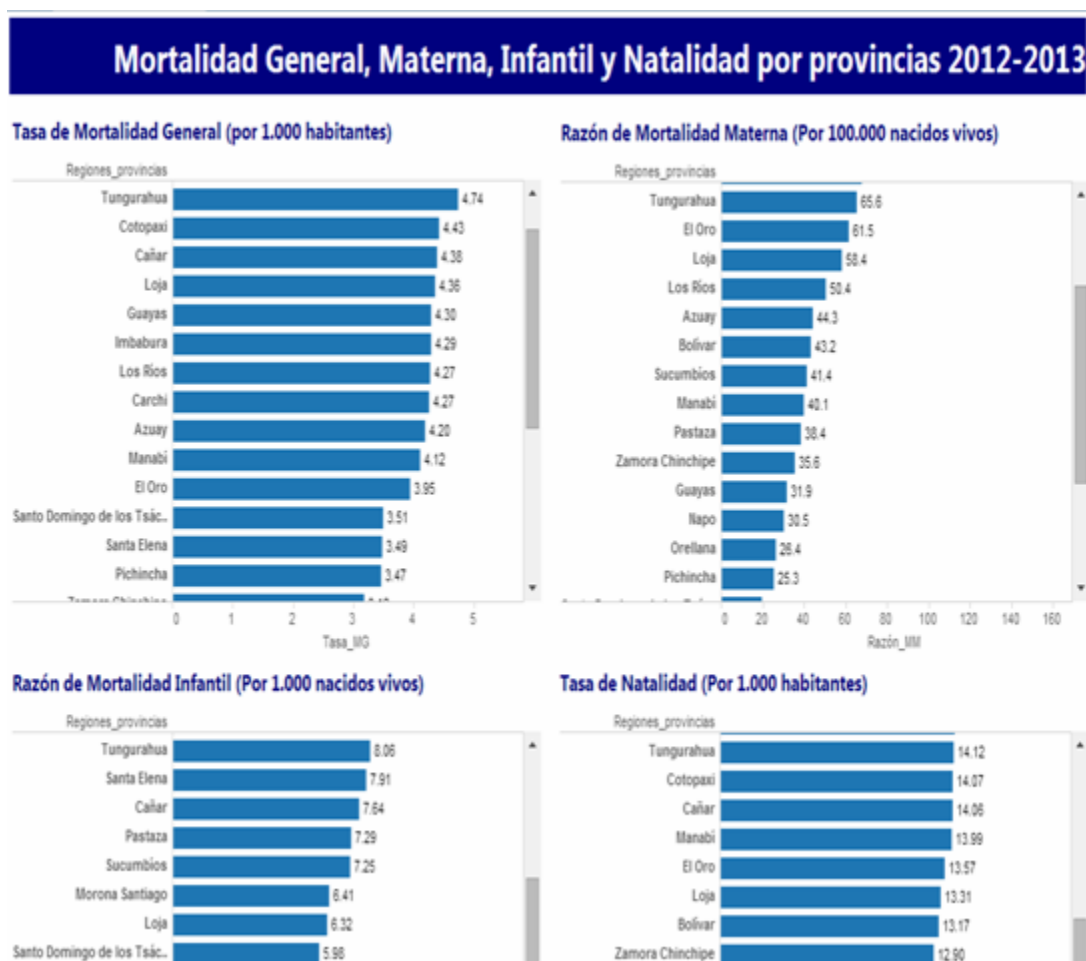
		Año	2010		
Provincias	Indicador		Total	Urbano	Rural
TUNGURAHUA	Pobreza por NBI (Hogares)	Ficha Metodologica	55,22	23,43	78,01
	Pobreza por NBI (Personas)	Ficha Metodologica	57,02	25,80	78,28

Fuente: Sistema Nacional de Información 2010

En relación a la tasa de pobreza por hogares en la Provincia de Tungurahua existe un 23,43% en el área urbana, y un 78,01% lo que hace un total de 55,22% de la población.

La tasa de pobreza por personas es en el área rural 25,80%, en tanto que en el área urbana de 78,28% con un total de 57,02% de la población de la Provincia de Tungurahua...

Tabla N° 5. Tasa de mortalidad general materna, infantil y natalidad de la Provincia de Tungurahua 2010



Fuente: MSP Información estadística de producción de salud 2014

La tasa de mortalidad general de Tungurahua es del 4,74% x 1.000 habitantes, la razón de mortalidad materna x 100.000 nacidos vivos es de 66,6, mientras que la razón de mortalidad infantil x 1.000 nacidos vivos es de 8,06% y la tasa de natalidad x 1.000 habitantes es de 14,12%.

Tabla N° 6. Proyección referencial de población de la Parroquia de Huachi Grande 2014 - 2020

Proyecciones							
Parroquia	2014	2015	2016	2017	2018	2019	2020
Huachi Grande	11601	11747	11892	12037	12180	12322	12463

Fuente: INEC Censo de población y vivienda 2010. Proyecciones y estudios demográficos

La población de la parroquia Huachi Grande tiene una proyección de crecimiento anual de aproximadamente 16,9% que se mantiene hasta el año 2020 y estos datos se constituyen en línea de base sobre todo para el área de salud y más de la unidad operativa para proyectar de igual manera programas que beneficien en la salud y bienestar de la población.

Tabla N° 7. Proyección referencial de población de la Parroquia de Picaihua 2014 – 2020

Proyecciones							
Parroquia	2014	2015	2016	2017	2018	2019	2020
Picaihua	9054	9167	9280	9393	9505	9616	9726

Fuente: INEC Censo de población y vivienda 2010. Proyecciones y estudios demográficos

La población de la parroquia de Picaihua tiene una proyección de crecimiento anual de aproximadamente 16,8% que se mantiene hasta el año 2020.

Tabla N°8. Indicadores Demográficos/Salud 2010

AÑO 2010 HUACHI GRANDE		
Lugar	Indicador	Total
Provincia Tungurahua	Tasa global de Fecundidad	2,08%
	Tasa de natalidad (x 1000 habitantes)	14,12%
Provincia Tungurahua	Tasa de mortalidad general (x 1000 habitantes)	4,74%
	Razón de mortalidad infantil (x 1000 nacidos vivos)	8,06%
	Razón de mortalidad materna (x 10.000 nacidos vivos)	65,6%
Huachi Grande	Índice de envejecimiento	21,74%
	Porcentaje con Discapacidad Mental	12,73%
	Porcentaje con Discapacidad	41,48%

	Física-motora	
	% Adolescentes embarazadas (sexo MEF)	10,58%
	Mujeres en edad fértil	2,86%
	% de Mujeres en edad fértil	52,83%
PICAIHUA	Índice de envejecimiento	27,27%
	Porcentaje con Discapacidad Mental	12,86%
	Porcentaje con Discapacidad Física-motora	41,75%
	% Adolescentes embarazadas (sexo MEF)	13,42%
PICAIHUA	Mujeres en edad fértil	2,29%
	% de Mujeres en edad fértil	53,74%

Fuente: Información Estadística de producción de salud MSP 2013 Sistema Nacional de Información 2010

En relación a fecundidad y natalidad en la provincia de Tungurahua es de 2,08 y 14,12 que no es alta en relación al promedio nacional de 2,38 y 19,48 respectivamente esto puede deberse a que los métodos anticonceptivos generalmente son difundidos y aceptados por la población, sobre todo por la etnia mestiza la cual tiene mayor acceso a los servicios de salud de primer nivel.

En cuanto a la razón de mortalidad materna es considerable esto puede deberse a que aún no se crea conciencia en el control prenatal adecuado y siendo centro de atención primaria deben referir a hospitales de segundo y tercer nivel con dificultad por falta de espacio físico.

Los otros indicadores son paralelos a los nacionales.

Tabla N° 9. Indicadores de los determinantes de la salud 2010

AÑO 2010 HUACHI GRANDE		
Lugar	Indicador	Total
	Pobreza por NBI (hogares)	71,19
	Pobreza por NBI (personas)	70,89
Huachi Grande	Tasa de Analfabetismo	5,05
	% Acceso agua potable,	38,85
	Luz Eléctrica	96,89
	Alcantarillado,	67,48
	Teléfono	28,00
	% Eliminación de desechos carro recolector	72,19
PICAIGUA	Tasa de Analfabetismo	10,95
	% Acceso agua potable,	37,30
	Luz Eléctrica	98,02
	Alcantarillado,	37,30
	Teléfono	24,95
	% Eliminación de desechos	73,71

Fuente: Sistema Nacional de Información 2010

Los indicadores de pobreza de Huachi Grande y Picaihua demuestran tasas considerables, probablemente por falta de fuentes de trabajo.

En el acceso a servicios básicos de luz eléctrica y alcantarillado se evidencia que más del 96,89 al 67,48% de la población poseen dichos servicios que son necesarios para la salud de la población, no así en cuanto al agua potable, alcantarillado y teléfono.

En cuanto al porcentaje de analfabetismo es baja debido a que la educación ahora es gratuita.

1.1.2. La Misión.

Las unidades médicas de Salud de Huachi Grande, Huachi Chico y Picaihua sujeta a estudio pertenece al Ministerio de Salud Pública, por lo tanto su misión está encaminada a “Ejercer la rectoría, regulación, planificación, coordinación, control y gestión de la Salud Pública ecuatoriana a través de la gobernanza y vigilancia y control sanitario y garantizar el derecho a la Salud a través de la provisión de servicios de atención individual, prevención de enfermedades, promoción de la salud e igualdad, la gobernanza de salud, investigación y desarrollo de la ciencia y tecnología; articulación de los actores del sistema, con el fin de garantizar el derecho a la Salud”. MSP Ecuador en <http://www.salud.gob.ec/valores-mision-vision/>.

En si la misión del MSP está encaminada a brindar servicios de promoción, prevención, curación rehabilitación y paliativo a nivel individual y colectivo con igualdad de servicios para garantizar el buen vivir.

1.1.3. La Visión.

El Ministerio de Salud Pública, ejercerá plenamente la gobernanza del Sistema Nacional de Salud, con un modelo referencial en Latinoamérica que priorice la promoción de la salud y la prevención de enfermedades, con altos niveles de atención de calidad, con calidez, garantizando la salud integral de la población y el acceso universal a una red de servicios, con la participación coordinada de organizaciones públicas, privadas y de la comunidad. MSP Ecuador en <http://www.salud.gob.ec/valores-mision-vision/>.

El MSP con participación activa de la comunidad y entidades privadas tienen una visión de proveer una salud integral de calidad con calidez a la comunidad ecuatoriana.

1.1.4. Valores

•**Respeto.**- Entendemos que todas las personas son iguales y merecen el mejor servicio, por lo que nos comprometemos a respetar su dignidad y a atender sus necesidades teniendo en cuenta, en todo momento, sus derechos.

•**Inclusión.**- Reconocemos que los grupos sociales son distintos y valoramos sus diferencias.

•**Vocación de servicio.**- Nuestra labor diaria lo hacemos con pasión.

•**Compromiso.-** Nos comprometemos a que nuestras capacidades cumplan con todo aquello que se nos ha confiado.

•**Integridad.-** Tenemos la capacidad para decidir responsablemente sobre nuestro comportamiento”

•**Justicia.-** Creemos que todas las personas tienen las mismas oportunidades y trabajamos para ello.

•**Lealtad.-** Confianza y defensa de los valores, principios y objetivos de la entidad, garantizando los derechos individuales y colectivos.

1.1.5. Objetivos Estratégicos.

•**Objetivo 1:** Incrementar la eficiencia y efectividad del Sistema Nacional de Salud.

•**Objetivo 2:** Incrementar el acceso de la población a servicios de salud.

•**Objetivo 3:** Incrementar la vigilancia, la regulación, la promoción y prevención de la salud.

•**Objetivo 4:** Incrementar la satisfacción de los ciudadanos con respecto a los servicios de salud.

•**Objetivo 5:** Incrementar las capacidades y competencias del talento humano.

•**Objetivo 6:** Incrementar el uso eficiente del presupuesto.

•**Objetivo 7:** Incrementar la eficiencia y efectividad de las actividades operacionales del Ministerio de Salud Pública y entidades adscritas.

•**Objetivo 8:** Incrementar el desarrollo de la ciencia y la tecnología en base a las prioridades sanitarias de la salud.

MSP Ecuador en <http://www.salud.gob.ec/valores-mision-vision/>.

1.1.6. Organización administrativa.

La organización administrativa de los subcentros de salud Huachi Grande, Huachi Chico Y Picahua siguen los parámetros establecidos por el Ministerio de Salud Pública que es su máximo organismo rector. Es así que ocupan una categoría de Centro de Salud tipo “A” 1 y está dirigido por el Jefe Distrital de manera parcial, la autoridad directa en el establecimiento es el Director de la Unidad que en este caso dicha responsabilidad es rotativa ya que la

realiza el médico rural y cuando culmina su periodo el cargo es delegado al siguiente médico rural de acuerdo a antigüedad.

Figura N°3. Organigrama de la Unidad Operativa



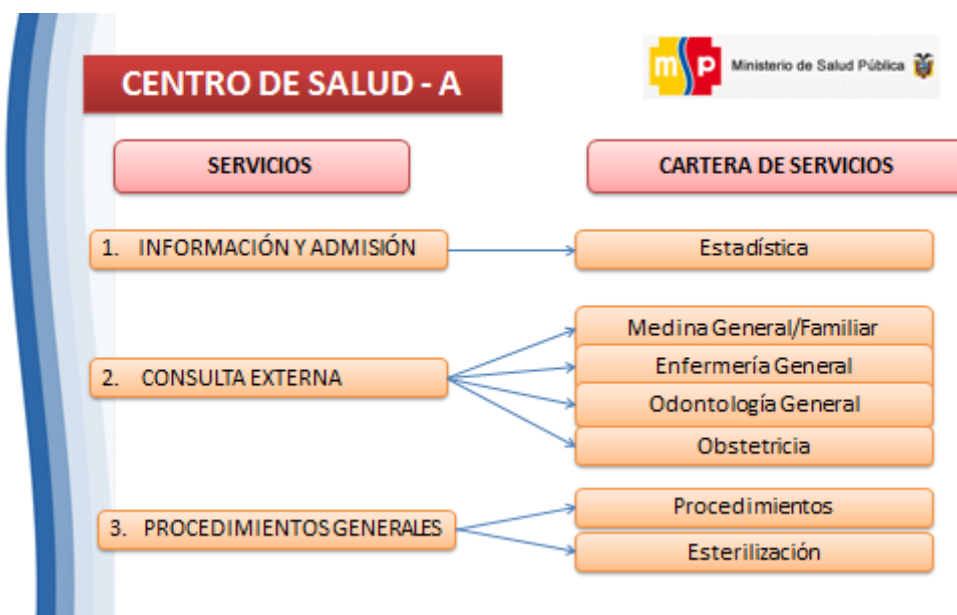
Fuente: Estatuto del MSP 2013

El Director supervisa funciones de enfermería, odontología, farmacia y admisiones; dentro de los cuales existe personal de permanencia estable así como profesionales que están cumpliendo su año de salud rural.

La parte financiera y de talento humano en la unidad operativa no existe como tal, ya que está gobernada directamente por estos departamentos distritales.

Como unidad operativa mantienen un clima organizacional muy saludable y agradable tanto en su trato con el usuario externo e interno.

Figura N°4. Cartera de servicios de la unidad de salud



Fuente: MSP. Lineamientos Operativos del M.A.I.S y de la Red Pública Integral de Salud. Quito, Ecuador, 2014.
Disponible en: <http://www.salud.gob.ec>

1.1.7. Servicios que presta la unidad de salud.

El Subcentros de Salud de Huachi Grande, Huachi Chico y Picaihua cuentan con los servicios de Consulta Externa en Medicina General, Obstetricia y Odontología con atención preventiva y curativa de acuerdo a la atención de primer nivel.

El Servicio de vacunas es otro departamento a disposición de la comunidad tanto para adultos como para niños atendido por el personal de enfermería.

La farmacia está disponible durante la jornada laboral de ocho horas para el despacho de los diferentes insumos y medicinas.

Cuenta con el departamento de admisiones y estadística quienes se encargan del archivo de los registros médicos así como de la elaboración de datos estadísticos y la agenda de citas médicas.

Uno de los campos donde se amerita cambios es en el encargado de la participación social ya que existen varios vacíos en cada uno de los lineamientos que se debe cumplir.

Tabla N° 10. Prestaciones de salud

1. PRACTICAS DE VIDA SALUDABLE	CONTENIDO
Prácticas de vida saludable incorporación progresiva de la población a prácticas saludables	Promoción de la actividad física y ejercicio físico
Redes sociales de apoyo, clubs de autocuidado	Personas con enfermedades crónicas Organizaciones sociales
2.PARTICIPACION SOCIAL	CONTENIDO
Participación ciudadana en la toma de decisiones en salud	Identificación de los actores sociales
3.PREVENCIÓN COLECTIVA	CONTENIDO
Planes de contingencia y evacuación	Según norma
Prevención vigilancia y control de zoonosis	Según norma
Detección e intervención de grupos de atención prioritaria	Según norma
4.ATENCIÓN A PERSONAS POR CICLO DE VIDA	CONTENIDO
Detección de riesgo	Antecedentes de enfermedades
Consulta	Atención de patologías, diagnóstico y tratamiento
Inmunizaciones	Según norma
Referencia	De acuerdo a la capacidad resolutive
5. ATENCIÓN DE SALUD BUCAL	CONTENIDO
exodoncia	
Restauraciones	
Periodoncia	
6. ATENCIÓN A LA MUJER EN EDAD FERTIL	CONTENIDO
Consulta	Consejería planificación familiar, detección del cáncer
Consulta prenatal	Controles según norma
Clasificación de riesgos obstétricos	Valoración en cada consulta
Valoración e interpretación del estado nutricional	Valoración en cada consulta
Indicaciones, consejería e inmunización	Según norma

Fuente: MSP. Lineamientos Operativos del M.A.I.S y de la Red Pública Integral de Salud. Quito, Ecuador, 2014.

Disponible en: <http://www.salud.gob.ec>

1.1.8. Datos estadísticos de cobertura de la unidad de salud.

En las tres unidades de salud se evidencia en los datos que la cobertura lograda en las diferentes áreas ha disminuido, probablemente por los cambios de profesionales que llegan al lugar para realizar su año de medicatura rural y las ausencias temporales de profesionales. Sin embargo se trabaja por mantener los servicios tanto dentro como fuera de la institución, siguiendo los lineamientos otorgados por el Ministerio de Salud Pública.

Tabla N° 11. Producción de las Unidades de Salud 2013-2014

Unidad de Salud número de atenciones por año	2013	2014
Huachi Grande	6.964	10.322
Huachi Chico	5.920	15.288
Picaihua	7.410	13.138

Fuente: Departamento de Estadística 18D02

De acuerdo a los datos de producción se evidencia que entre el periodo del 2013 al año 2014 hay una diferencia considerable, puesto que en el año 2014 disminuye muy significativamente el número de atenciones médicas en un 23,5%, pues se evidencia bajo rendimiento del trabajo de todo el equipo de salud.

Morbilidad de la unidad de salud de Huachi Grande

En la tabla 12 podemos observar que la primera causa de morbilidad en el centro de salud de Huachi Grande en el año 2013 es la Faringitis aguda y amigdalitis aguda con 1.432 consultas que representa el 20.56%.seguida de la helmintiasis de 931 casos con un 13.3%.

Tabla N°12. Perfil de Morbilidad 2013 del Centro de Salud Huachi Grande

Zona		Primeras causas de morbilidad, según lista tabular de 298 causas			
ZONA 3		Ord..	Lista tabular de 298 causas	Consultas	% consultas
Provincia		1	165 Faringitis aguda y amigdalitis aguda	1,432	20.56%
TUNGURAHUA		2	53 Otras helmintiasis	931	13.37%
Cantón		3	167 Otras afecciones agudas de las vías respiratorias superiores	616	8.85%
AMBATO		4	24 Otras infecciones con un modo de transmisión predominanteme..	404	5.80%
Distrito		5	5 Diarrea y gastroenteritis de presunto origen infeccioso	276	3.96%
18D02		6	216 Cistitis	241	3.46%
Nivel de atención		7	270 Otros síntomas, signos y hallazgos anormales clínicos y de labo..	186	2.67%
Primer nivel		8	217 Otras enfermedades del sistema urinario	151	2.17%
Tipo		9	207 Trastornos de los tejidos blandos	140	2.01%
Centro de Salud		10	206 Otras dorsopatías	131	1.88%
Unidad Operativa		11	184 Gastritis y duodenitis	126	1.81%
HUACHI GRANDE		12	230 Trastornos de la menstruación	119	1.71%
Sexo		13	199 Otras enfermedades de la piel y del tejido subcutáneo	64	0.92%
(All)		14	287 Otros efectos y los no especificados de causas externas	63	0.90%
Grupos de edad		15	145 Hipertensión esencial (primaria)	60	0.86%
(All)		16	170 Bronquitis aguda y bronquiolitis aguda	56	0.80%
Lista de morbilidades		17	125 Migraña y otros síndromes de cefalea	48	0.69%
		18	268 Fiebre de origen desconocido	43	0.62%
		19	42 Micosis	43	0.62%
		20	226 Otras enfermedades inflamatorias de los órganos pélvicos feme..	32	0.46%

Fuente: Información Estadística MSP 2013

En la tabla 13 podemos observar que la primera causa de morbilidad en el centro de salud de Huachi Grande en el año 2014 es la Rinofaringitis aguda con 625 consultas que representa el 14,70%, seguida de la parasitosis con 568 casos que representa el 13,36%.

Tabla N°13. Perfil de Morbilidad 2014 del Centro de Salud Huachi Grande

Cie-Descripción (3C)	HOMBRE		Sexo mujer		Total general	
	Totales	%	Totales	%	Total	%
	J00 RINOFARINGITIS AGUDA	292	22,22%	333	11,34%	625
B82 PARASITOSIS INTESTINAL, SIN OTRA ESPECIFICACION	258	19,63%	310	10,55%	568	13,36%
A64 ENFERMEDAD DE TRANSMISION SEXUAL NO ESPECIFICADA	3	0,23%	488	16,62%	491	11,55%
J03 AMIGDALITIS AGUDA	82	6,24%	136	4,63%	218	5,13%
R05 TOS	69	5,25%	69	2,35%	138	3,25%
N91 MENSTRUACION AUSENTE, ESCASA O RARA			135	4,60%	135	3,18%
N30 CISTITIS			124	4,22%	124	2,92%
A09 DIARREA Y GASTROENTERITIS DE PRESUNTO ORIGEN INFECC...	61	4,64%	51	1,74%	112	2,63%
N39 OTROS TRASTORNOS DEL SISTEMA URINARIO	11	0,84%	97	3,30%	108	2,54%
M54 DORSALGIA	35	2,66%	70	2,38%	105	2,47%
J01 SINUSITIS AGUDA	20	1,52%	59	2,01%	79	1,86%
K29 GASTRITIS Y DUODENITIS	19	1,45%	56	1,91%	75	1,76%
N92 MENSTRUACION EXCESIVA, FRECUENTE E IRREGULAR			70	2,38%	70	1,65%
M62 OTROS TRASTORNOS DE LOS MUSCULOS	19	1,45%	39	1,33%	58	1,36%
O23 INFECCION DE LAS VIAS GENITOURINARIAS EN EL EMBL...			54	1,84%	54	1,27%
R10 DOLOR ABDOMINAL Y PELVICO	7	0,53%	46	1,57%	53	1,25%
B36 OTRAS MICOSIS SUPERFICIALES	18	1,37%	32	1,09%	50	1,18%
R51 CEFALEA	9	0,68%	37	1,26%	46	1,08%
H10 CONJUNTIVITIS	17	1,29%	28	0,95%	45	1,06%
J20 BRONQUITIS AGUDA	22	1,67%	15	0,51%	37	0,87%
M79 OTROS TRASTORNOS DE LOS TEJIDOS BLANDOS NO CLASIFL...	12	0,91%	23	0,78%	35	0,82%
T78 EFECTOS ADVERSOS NO CLASIFICADOS EN OTRA PARTE	13	0,99%	21	0,72%	34	0,80%
J02 FARINGITIS AGUDA	11	0,84%	22	0,75%	33	0,78%

Fuente: Información Estadística MSP 2014

En el análisis comparativo entre los dos años se evidencia que la primera causa de morbilidad sigue siendo infecciones respiratorias agudas esto puede deberse a los cambios de temperatura durante el día, sin embargo en el año 2014 tiene tendencia a la baja, seguida por enfermedad intestinal que probablemente pueden estar en relacionan con el inadecuado uso de los servicios básicos de la comunidad.

Estos resultados nos orientan a que debemos trabajar con charlas de mejor higiene y uso de los servicios básicos así como también a mejorar el uso en el vestuario.

1.1.8.1. Morbilidad de la unidad de salud de Huachi Chico

En la tabla 14 en el año 2013 podemos observar que la primera causa de morbilidad en el centro de salud de Huachi Chico es otras helmintiasis con 1.761 consultas que representan el 29,75%, seguida por la faringitis aguda y amigdalitis aguda con 1.418 consultas que representa el 23.95%.

Tabla N°14. Perfil de Morbilidad 2013 del Centro de Salud Huachi Chico

Filtros		Primeras causas de morbilidad, según lista tabular de 298 causas										
Zona	Provincia	Cantón	Distrito	Nivel de atención	Tipo	Unidad Operativa	Sexo	Grupos de edad	Ord.	Lista tabular de 298 causas	Consultas	% consultas
ZONA 3	TUNGURAHUA	AMBATO	18D02	Primer nivel	Centro de Salud	HUACHI CHICO	(All)	(All)	0	53 Otras helmintiasis	1,761	29.75%
									1	165 Faringitis aguda y amigdalitis aguda	1,418	23.95%
									3	167 Otras afecciones agudas de las vías respiratorias superiores	411	6.94%
									4	5 Diarrea y gastroenteritis de presunto origen infeccioso	242	4.09%
									5	217 Otras enfermedades del sistema urinario	208	3.51%
									6	226 Otras enfermedades inflamatorias de los órganos pélvicos feme..	146	2.47%
									7	111 Otros trastornos endocrinos, nutricionales y metabólicos	94	1.59%
									8	207 Trastornos de los tejidos blandos	88	1.49%
									9	206 Otras dorsopatías	75	1.27%
									10	184 Gastritis y duodenitis	66	1.11%
									11	42 Micosis	60	1.01%
									12	185 Otras enfermedades del esófago, del estómago y del duodeno	54	0.91%
									13	145 Hipertensión esencial (primaria)	50	0.84%
									14	125 Migraña y otros síndromes de cefalea	49	0.83%
									15	199 Otras enfermedades de la piel y del tejido subcutáneo	43	0.73%
									16	18 Otras enfermedades bacterianas	39	0.66%
									17	287 Otros efectos y los no especificados de causas externas	39	0.66%
									18	131 Conjuntivitis y otros trastornos de la conjuntiva	31	0.52%
									19	170 Bronquitis aguda y bronquiolitis aguda	27	0.46%
									20	201 Artrosis	25	0.42%

Fuente: Información Estadística MSP 2013

En la tabla 15 podemos observar que la primera causa de morbilidad en el centro de salud de Huachi chico en el año 2014 es la Rinofaringitis aguda con 828 consultas que representa el 18,15%. seguida de la amigdalitis aguda con 490 casos que representan el 10,74% que estarían dentro de las enfermedades respiratoria, en tercer lugar se encuentra la desnutrición proteinocalorica con 341 casos que representa el 7,48%.

Tabla N°15. Perfil de Morbilidad 2014 del Centro de Salud Huachi Chico

Causas de morbilidad		Sexo					
Cie-Descripción (3C)	HOMBRE		mujer		Total general		
	Totales	%	Totales	%	Total	%	
J00 RINOFARINGITIS AGUDA	347	21,65%	481	16,26%	828	18,15%	
J03 AMIGDALITIS AGUDA	214	13,35%	276	9,33%	490	10,74%	
E46 DESNUTRICION PROTCALORICA NO ESPECIFICADA	184	11,48%	157	5,31%	341	7,48%	
N76 OTRAS ENFERMEDADES INFLAMATORIAS DE LA VAGINA Y DE..			246	8,32%	246	5,39%	
A09 DIARREA Y GASTROENTERITIS DE PRESUNTO ORIGEN INFEC..	114	7,11%	114	3,85%	228	5,00%	
E66 OBESIDAD	43	2,68%	143	4,83%	186	4,08%	
N39 OTROS TRASTORNOS DEL SISTEMA URINARIO	7	0,44%	135	4,56%	142	3,11%	
B82 PARASITOSIS INTESTINAL, SIN OTRA ESPECIFICACION	50	3,12%	72	2,43%	122	2,67%	
M54 DORSALGIA	22	1,37%	76	2,57%	98	2,15%	
K30 DISPEPSIA	13	0,81%	76	2,57%	89	1,95%	
O23 INFECCION DE LAS VIAS GENITOURINARIAS EN EL EMB..			89	3,01%	89	1,95%	
J02 FARINGITIS AGUDA	25	1,56%	49	1,66%	74	1,62%	
T78 EFECTOS ADVERSOS NO CLASIFICADOS EN OTRA PARTE	27	1,68%	38	1,28%	65	1,43%	
K02 CARIES DENTAL	39	2,43%	25	0,85%	64	1,40%	
D50 ANEMIAS POR DEFICIENCIA DE HIERRO	16	1,00%	43	1,45%	59	1,29%	
E78 TRASTORNOS DEL METABOLISMO DE LAS LIPOPROTEINAS Y ..	13	0,81%	40	1,35%	53	1,16%	
R51 CEFALEA	10	0,62%	35	1,18%	45	0,99%	
G44 OTROS SINDROMES DE CEFALEA	7	0,44%	37	1,25%	44	0,96%	
N77 ULCERACION E INFLAMACION VULVOVAGINAL EN ENFERMED..			40	1,35%	40	0,88%	
J30 RINITIS ALERGICA Y VASOMOTORA	24	1,50%	13	0,44%	37	0,81%	
L30 OTRAS DERMATITIS	19	1,19%	14	0,47%	33	0,72%	
B36 OTRAS MICOSIS SUPERFICIALES	16	1,00%	16	0,54%	32	0,70%	

Fuente: Información Estadística MSP 2014

En el análisis comparativo podemos observar que la primera causa de morbilidad en el año 2013 es la helmintiasis no así en el 2014 a la cabeza se encuentra rinofaringitis y amigdalitis aguda, sin embargo en tercer lugar aparece con un porcentaje algo considerable de 7,48% la desnutrición proteínico-calórica, lo que nos orienta a fortalecer en el consumo adecuado de frutas y hortalizas siendo una ciudad productora de estos alimentos.

1.1.8.2. Morbilidad de la unidad de salud de Picaihua

En la tabla 16 podemos observar que la primera causa de morbilidad en el centro de salud de Picaihua en el año 2013 es la Faringitis aguda y amigdalitis aguda con 2.224 consultas que representa el 30,01%, seguida de otras enfermedades inflamatorias de los órganos pélvicos femeninos de 773 casos con un 10,43%.

Tabla N°16. Perfil de Morbilidad 2013 del Centro de Salud Picaihua

Filtros		Primeras causas de morbilidad, según lista tabular de 298 causas										
Zona	Provincia	Cantón	Distrito	Nivel de atención	Tipo	Unidad Operativa	Sexo	Grupos de edad	Ord.	Lista tabular de 298 causas	Consultas	% consultas
ZONA 3	TUNGURAHUA	AMBATO	18D02	Primer nivel	Centro de Salud	PICAHUA	(All)	(All)	0	165 Faringitis aguda y amigdalitis aguda	2,224	30.01%
									2	226 Otras enfermedades inflamatorias de los órganos pélvicos feme..	773	10.43%
									3	167 Otras afecciones agudas de las vías respiratorias superiores	766	10.34%
									4	53 Otras helmintiasis	753	10.16%
									5	5 Diarrea y gastroenteritis de presunto origen infeccioso	388	5.24%
									6	217 Otras enfermedades del sistema urinario	284	3.83%
									7	230 Trastornos de la menstruación	114	1.54%
									8	199 Otras enfermedades de la piel y del tejido subcutáneo	113	1.52%
									9	184 Gastritis y duodenitis	106	1.43%
									10	170 Bronquitis aguda y bronquiolitis aguda	85	1.15%
									11	206 Otras dorsopatías	72	0.97%
									12	111 Otros trastornos endocrinos, nutricionales y metabólicos	59	0.80%
									13	42 Micosis	57	0.77%
									14	207 Trastornos de los tejidos blandos	55	0.74%
									15	242 Otras complicaciones del embarazo y del parto	55	0.74%
									16	270 Otros síntomas, signos y hallazgos anormales clínicos y de labo..	54	0.73%
									17	229 Trastornos no inflamatorios del ovario, de la trompa de Falopio ..	43	0.58%
									18	223 Trastornos de la mama	41	0.55%
									19	131 Conjuntivitis y otros trastornos de la conjuntiva	37	0.50%
									20	281 Otros traumatismos de regiones especificadas, de regiones no ..	31	0.42%

Fuente: Información Estadística MSP 2013

En la tabla 17 podemos observar que la primera causa de morbilidad en el centro de salud de Picaihua en el año 2014 es la faringitis aguda y amigdalitis aguda con 613 consultas que representa el 14,34%, seguida de otras enfermedades inflamatorias de la vagina con 558 casos que representa el 13,05%.

Tabla N°17. Perfil de Morbilidad 2014 del Centro de Salud de Picaihua

Cie-Descripción (3C)	HOMBRE		Sexo mujer		Total general	
	Totales	%	Totales	%	Total..	%
	J00 RINOFARINGITIS AGUDA	273	20,04%	340	11,67%	613
N76 OTRAS ENFERMEDADES INFLAMATORIAS DE LA VAGINA Y DE..			558	19,15%	558	13,05%
B82 PARASITOSIS INTESTINAL, SIN OTRA ESPECIFICACION	230	16,89%	301	10,33%	531	12,42%
J03 AMIGDALITIS AGUDA	209	15,35%	294	10,09%	503	11,76%
A09 DIARREA Y GASTROENTERITIS DE PRESUNTO ORIGEN INFECC.	64	4,70%	62	2,13%	126	2,95%
B36 OTRAS MICOSIS SUPERFICIALES	58	4,26%	58	1,99%	116	2,71%
N39 OTROS TRASTORNOS DEL SISTEMA URINARIO	2	0,15%	103	3,53%	105	2,46%
E78 TRASTORNOS DEL METABOLISMO DE LAS LIPOPROTEINAS Y ..	20	1,47%	70	2,40%	90	2,10%
J02 FARINGITIS AGUDA	38	2,79%	47	1,61%	85	1,99%
M54 DORSALGIA	15	1,10%	44	1,51%	59	1,38%
K29 GASTRITIS Y DUODENITIS	13	0,95%	45	1,54%	58	1,36%
N91 MENSTRUACION AUSENTE, ESCASA O RARA			54	1,85%	54	1,26%
L22 DERMATITIS DEL PANAL	35	2,57%	17	0,58%	52	1,22%
L50 URTICARIA	19	1,40%	33	1,13%	52	1,22%
B85 PEDICULOSIS Y PHTHIRIASIS	29	2,13%	21	0,72%	50	1,17%
N30 CISTITIS	3	0,22%	41	1,41%	44	1,03%
O23 INFECCION DE LAS VIAS GENITOURINARIAS EN EL EMB..			38	1,30%	38	0,89%
D50 ANEMIAS POR DEFICIENCIA DE HIERRO	16	1,17%	20	0,69%	36	0,84%
M62 OTROS TRASTORNOS DE LOS MUSCULOS	9	0,66%	27	0,93%	36	0,84%
B30 CONJUNTIVITIS VIRAL	17	1,25%	17	0,58%	34	0,80%
G44 OTROS SINDROMES DE CEFALEA	2	0,15%	32	1,10%	34	0,80%
B37 CANDIDIASIS	6	0,44%	27	0,93%	33	0,77%

Fuente: Información Estadística MSP 2014

En el análisis comparativo se evidencia que la primera causa de morbilidad sigue siendo infecciones respiratorias, seguidas por otras enfermedades inflamatorias de la vagina, sin embargo las enfermedades respiratorias bajas a la mitad del año 2013 al 2014 probablemente se deba a charlas de prevención.

1.1.9. Características geofísicas de la unidad de salud.

Los subcentros de salud de Huachi Grande, huachi Chico y Picaihua son parte del Ministerio de Salud Pública, que pertenece al Distrito 18D02 de la zona 3.

Huachi Grande se encuentra ubicado en la calle Illinois y Montana esquina.

Huachi Chico se encuentra ubicada en las calles Noboa Caamaño y Celiano Monje esquina.

Picaihua se encuentra ubicado en la avenida Galo Vela

Tabla N° 18. Características geofísicas de las unidades de salud.

	Huachi Grande	Huachi chico	Picaihua
Pertenencia	Es Propia Pertenece al M.S.P	Es Propia Pertenece al M.S.P	Es Propia Pertenece al M.S.P
Metros de construcción	120 metros cuadrados	60 metros cuadrados	90 metros cuadrados
Infraestructura	Se encuentra en buenas condiciones Mantenimiento adecuado	Condiciones aceptables	Se encuentra en buenas condiciones
Tipo de construcción	Es de cemento armado Una planta de construcción Piso de baldosa	Es de cemento armado Una planta de construcción Piso de baldosa	Es de cemento armado Una planta de construcción Piso de baldosa
Servicios básicos	Agua potable Luz eléctrica Telefonía fija internet Alcantarillado Recolección de basura	Agua potable Luz eléctrica Telefonía fija internet Alcantarillado Recolección de basura	Agua potable Luz eléctrica Telefonía fija internet Alcantarillado Recolección de basura
Distribución de áreas	2 consultorios médicos 1 consultorio de obstetricia 1 consultorio de odontología Farmacia Estadística y Agendación Estación de enfermería y vacunas Sala de espera Limpieza Bodega	1 consultorios médicos 1 consultorio de obstetricia 1 consultorio de odontología Botiquín Estadística Estación de enfermería y vacunas Sala de espera	2 consultorios médicos 1 consultorio de obstetricia 1 consultorio de odontología Farmacia Estadística y Agendación Estación de enfermería y vacunas Sala de espera Limpieza Bodega

Elaborado. Dra. Lilia Tarco

Figura N°4. Unidad de Salud Huachi Grande



Figura N°5. Unidad de Salud Huachi Chico



Figura N°6. Unidad de Salud Picaihua



1.1.10. Políticas de la institución.

Los Centros de Salud de Huachi Grande, Guachi Chico y Picaihua están alineado con los objetivos del Plan Nacional del Buen Vivir, sobre todo con el de Mejorar la calidad de vida de la población, el cual cuenta con las siguientes políticas:

- Ampliar los servicios de prevención y promoción de la salud para mejorar las condiciones de vida de las personas. Esto es cumplido en la unidad operativa puesto que han realizado cambios para ampliar el horario de atención y a la vez las actividades extramurales de prevención han sido manejadas como prioritarias.
- Garantizar la prestación universal de los servicios de atención integral de salud. Esto se cumple limitadamente por falta de talento humano y muchas veces de insumos y medicamentos que en algunas ocasiones deben ser adquiridos por los pacientes y usuarios.
- Fortalecer y consolidar la salud intercultural, incorporando la medicina ancestral y alternativa al Sistema Nacional de Salud. En esta política se debe trabajar mucho porque aún no se ha logrado combinar la interculturalidad y lo ancestral con lo médico y en la población es necesario puesto que existen de diversos grupos étnicos en la zona sobre todo los indígenas.

- Garantizar el acceso efectivo a servicios integrales de salud sexual y reproductiva, como un componente del derecho a la libertad sexual de las personas. Se ha alcanzado grandes logros en este punto con el apoyo desde el nivel central para este grupo poblacional.
- Promover entre la población y en la sociedad hábitos de alimentación nutritiva y saludable que permitan gozar de un nivel de desarrollo físico, emocional e intelectual acorde con su edad y condiciones físicas. Está en desarrollo pero ya se ha empezado con clubes que animan a tener prácticas saludables.
- Fomentar el tiempo dedicado al ocio activo y el uso del tiempo libre en actividades físicas, deportivas y otras que contribuyan a mejorar las condiciones físicas, intelectuales y sociales de la población. Un punto que realmente se necesita empezar a trabajar para alcanzar logros.

Además de las políticas se debe tener en cuenta las metas que están al momento en la mirada del sector salud para alcanzarlas en el mayor porcentaje posible.

Meta 3.1. Reducir la razón de mortalidad materna en 29,0%.

Meta 3.2. Reducir la tasa de mortalidad infantil en 41,0%.

Meta 3.3. Erradicar la desnutrición crónica en niños/as menores de 2 años.

Meta 3.4. Revertir la tendencia de la incidencia de obesidad y sobrepeso en niños/as de 5 a 11 años y alcanzar el 26,0%.

Meta 3.5. Reducir y mantener la letalidad por dengue al 0,08%.

Meta 3.6. Aumentar al 64,0% la prevalencia de lactancia materna exclusiva en los primeros 6 meses de vida.

Meta 3.7. Eliminar las infecciones por VIH en recién nacidos. (17)

Cada una de estas metas es trabajada en la unidad operativa aunque de manera parcial, pero los diferentes programas han ayudado a ir las cumpliendo de manera paulatina.

MSP ecuador en <http://www.salud.gob.ec/valores-mision-vision/>.

1.2. Marco Conceptual

1.2.1. Antecedentes

El Ministerio de Salud Pública, como Autoridad Sanitaria Nacional del Ecuador está implementando cambios estructurales en el sector salud, los cuales se enmarcan en el proceso de la Revolución Ciudadana, que el gobierno viene impulsando desde el año 2007.

La Constitución de la Republica del año 2008, garantiza el derecho a la salud, por sí mismo y, a través del ejercicio de otros derechos independientes con la finalidad de lograr el buen vivir. En correspondencia con el marco constitucional, el Plan Nacional del Buen Vivir 2009-2013, establece políticas y metas que contribuirán al mejoramiento de la calidad de vida de la población, entendida como el nivel de bienestar, felicidad y satisfacción de necesidades individuales y colectivas.

El reto actual es profundizar la revolución en salud mediante cambios estructurales, que permitan el cumplimiento de los mandatos constitucionales, como por ejemplo: fortaleciendo los servicios de salud, con estrategias a nivel I de atención, con reingeniería de las Instituciones, articulando y fortaleciendo la red pública y privada para alcanzar integridad, integración, calidad, equidad tendiente a obtener resultados de impacto social.

1.2.2. Red de Salud

Es el conjunto de establecimientos y servicios de salud, de diferentes niveles de complejidad y capacidad de resolución, interrelacionados por una red vial y corredores sociales, articulados funcional y administrativamente, que asegura la atención integral de salud, en función de las necesidades de la población.

La Red permite que los establecimientos tanto públicos como privados en todos los niveles de atención y según su capacidad resolutive (Centro de salud de servicios itinerantes, centros A, B y C, centros de especialidades, hospitales, etc.) coordinen, potencien y complementen con actividades destinadas a la promoción, prevención, recuperación, rehabilitación, cuidados paliativos, atención pre hospitalaria y reinserción social de las familias y los usuarios.

Al momento se encuentra con ciertas dificultades ya que no se dispone de adecuado espacio físico en las diferentes instituciones y la demanda es mayor que la oferta.

1.2.3. Funcionamiento de la Red Pública de Salud

El Modelo de Gestión debe conducir a una mayor capacidad resolutive, a un aumento de la eficiencia y la eficacia, mediante el intercambio y la colaboración de los diferentes actores conduciendo a una nivelación y actualización continua de sus equipos técnicos y administrativos de salud con la participación de la comunidad, evaluando conjuntamente las necesidades, y las expectativas de salud de la población.

La puerta de entrada será siempre una unidad de primer nivel de la que dependen los EAIS y es el primer contacto obligado como parte de este nivel de atención, a través de la visita familiar y el llenado de la ficha familiar donde identifican riesgos, captan y dispensan a las personas, por otra parte, resuelve un porcentaje importante de la demanda y origina el Proceso de Referencia a los hospitales, que dependiendo de su capacidad resolutive se convierten en la atención complementaria del primer nivel de atención, los que a su vez, emiten la contra referencia de las especialidades médicas, odontológicas, psicológicas, procedimientos diagnósticos, terapéuticos y la hospitalización solicitadas.

La relación con los otros niveles de atención se realiza a través de la referencia desde el primer nivel o de forma directa por situaciones de emergencia y se obliga a la remisión de la contra referencia

Para el sector salud el reto fundamental es incorporar de manera transversal el enfoque intercultural en el modelo de atención y gestión, y que los recursos de la medicina tradicional y medicinas alternativas sean complementarios.

1.2.4. Primer Nivel de Atención

Es la puerta de entrada y debe resolver el 80% de las necesidades de salud de la población y a través del sistema de referencia-contrareferencia se garantiza el acceso a unidades y servicios de mayor complejidad hasta la resolución de la necesidad o problema. Es ambulatorio y resuelve problemas de salud de corta estancia.

Se clasifica en los siguientes tipos de establecimientos:

1.1 Puesto de Salud

1.2 Consultorio General

1.3 Centro de Salud A

1.4 Centro de Salud B

1.5 Centro de Salud C

1.2.5. Costos en Salud

El reconocimiento y compensación económica por la atención de pacientes a los prestadores de salud se basa en el Tarifario Nacional del Sistema Nacional de Salud fue emitido y publicado en el Registro Oficial, edición especial No. 289 del 24 de mayo de 2012, con el Acuerdo Ministerial N.- 160, que es el instrumento clave para el reconocimiento económico de las prestaciones entre la RPIS y la RPC. El tarifario y sus normas generales y específicas son obligatorias para todos los integrantes del Sistema Nacional de Salud.

Los costos hospitalarios representan un instrumento gerencial importante para tomar decisiones e influyen en la satisfacción de los usuarios y la atención de calidad que buscan en los servicios ofertados por las unidades de salud. Actualmente existe una gran demanda de los servicios de atención por lo que es importante tomar en cuenta los costos que se asignan a cada uno de las acciones y procedimientos.

El tarifario deberá ser revisado de forma continua y su actualización se generará de forma anual, bajo el liderazgo de la Autoridad Sanitaria Nacional.

1.2.5. Eficiencia, Eficacia y Calidad

Los servicios de atención primaria en salud deben ser, Eficientes, eficaces y de calidad es decir optimizando el uso racional de los recursos (económico, humano y tecnológico), orientados a la satisfacción de las necesidades de las personas, principalmente de los grupos poblacionales más desprotegidos o en situación de riesgo.

Que la gestión y atención busque no solo resultados institucionales sino fundamentalmente resultados de impacto social, para mejorar la calidad de vida de la población.

1.2.6. Gestión Productiva de la Unidad de Salud

Está basada en el análisis de la producción, eficiencia, recursos y costos; que cierran círculos de trabajo en el que se puede mejorar rotundamente con información verídica y basada en evidencia, con el fin de controlar y evaluar de tal manera que se pueda realizar mejora continua de la capacidad productiva de los servicios. La tecnología informática es parte esencial de esta gestión y cuenta con programas especiales para el manejo de la información.

Con todo esto se espera lograr contribuir al cambio en estilos de gestión, establecer costos de los servicios como resultado de la eficiencia en las funciones de producción, información actualizada para la gestión, evitar la improvisación y la actuación en condiciones de incertidumbre, entre otros alcances.

1.2.7. Sistema de Información Gerencial en Salud

Con este sistema se logra “la organización de la información de una institución prestadora de servicios de salud para su análisis y uso en la gestión administrativa mediante la toma de decisiones”. (Gallo, 2011, p.14). Es así que alrededor de la función gerencial se evidencia el ciclo de la información obtenida que va a ser analizada y con lo cual prosigue toma de decisiones que terminan plasmadas en acciones que llevan a mejorar el desempeño institucional

1.2.8. Financiamiento del Sistema de Salud

Para el financiamiento de los Planes Estratégicos y Proyectos sus fuentes provienen de los diferentes presupuestos de las instituciones involucradas en el SNS.

Normalmente la asignación de recursos a las unidades ejecutoras está basada en gastos históricos y capacidad de gasto, en función de estos dos insumos se asignan los recursos cada año.

Dicho financiamiento debe ser responsable, oportuno, eficiente y suficiente; en los últimos años se ha visto incrementado del financiamiento en el sector salud nacional, lo cual se encuentra reflejado en mejores coberturas entre otros indicadores.

El financiamiento del Régimen de Prestaciones Garantizadas y el Plan Nacional de Inversión en equipamiento e infraestructura sus fuentes provienen de las instituciones del sector Salud que forman la red pública: Ministerio de Salud, IESS, Fuerzas Armadas, Policía. El sector privado lo realiza con fondos propios.

Conceptos de costos:

Costos Directos.- son aquellos costos de los recursos que se incorporan físicamente al producto final y a su empaque, esta conformado por la mano de obra directa y los materiales directos.

Costos Indirectos.- son costos de los recursos que participan en el proceso productivo; pero que no se incorporan físicamente al producto final, está conformado por la mano de obra indirecta, materiales indirectos, servicios y seguros.

Costos Fijos.- son aquellos costos que necesariamente se tienen que incurrir al iniciar operaciones, representan los costos que debe pagar el proyecto aun cuando no produzcan nada, es decir permanecen constantes.

Costos Variables.- son aquellos que varían al variar el volumen de producción, se mueven en la misma dirección del nivel de producción.

Costos Netos.- son los costos reales, claros, limpios o bien definidos.

Punto de Equilibrio.- es aquel en el que los ingresos son iguales a los costos, esto es en el que se obtiene un beneficio igual a cero, la empresa no tiene beneficios ni pérdidas.

CAPITULO II

2. DISEÑO METODOLOGICO

Para la realización de este Proyecto de acción se usa la metodología del Marco Lógico el cual permite un diseño que satisface la coherencia, viabilidad y evaluabilidad de la calidad del proyecto.

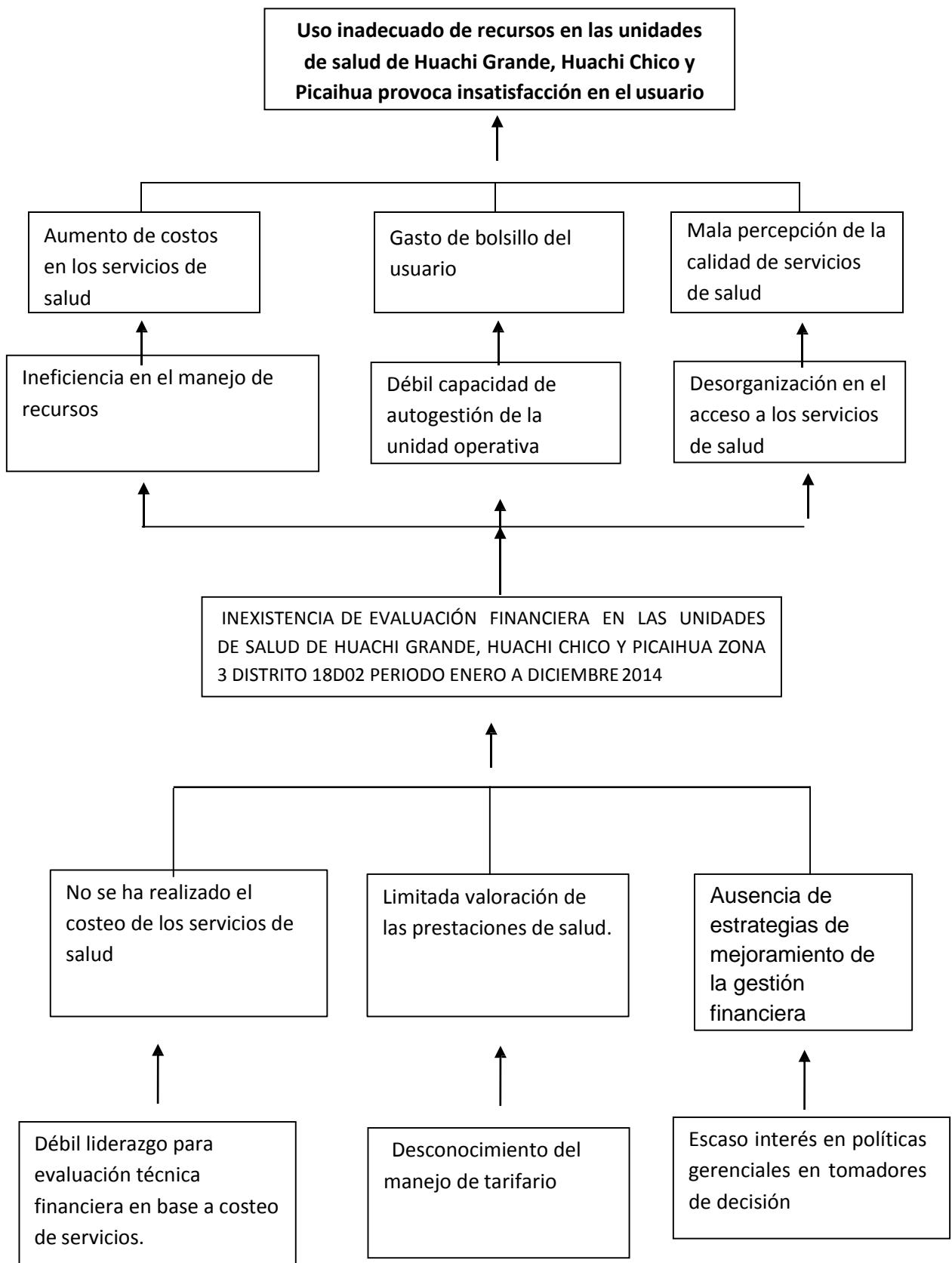
2.1. Matriz de Involucrados

Análisis de involucrados

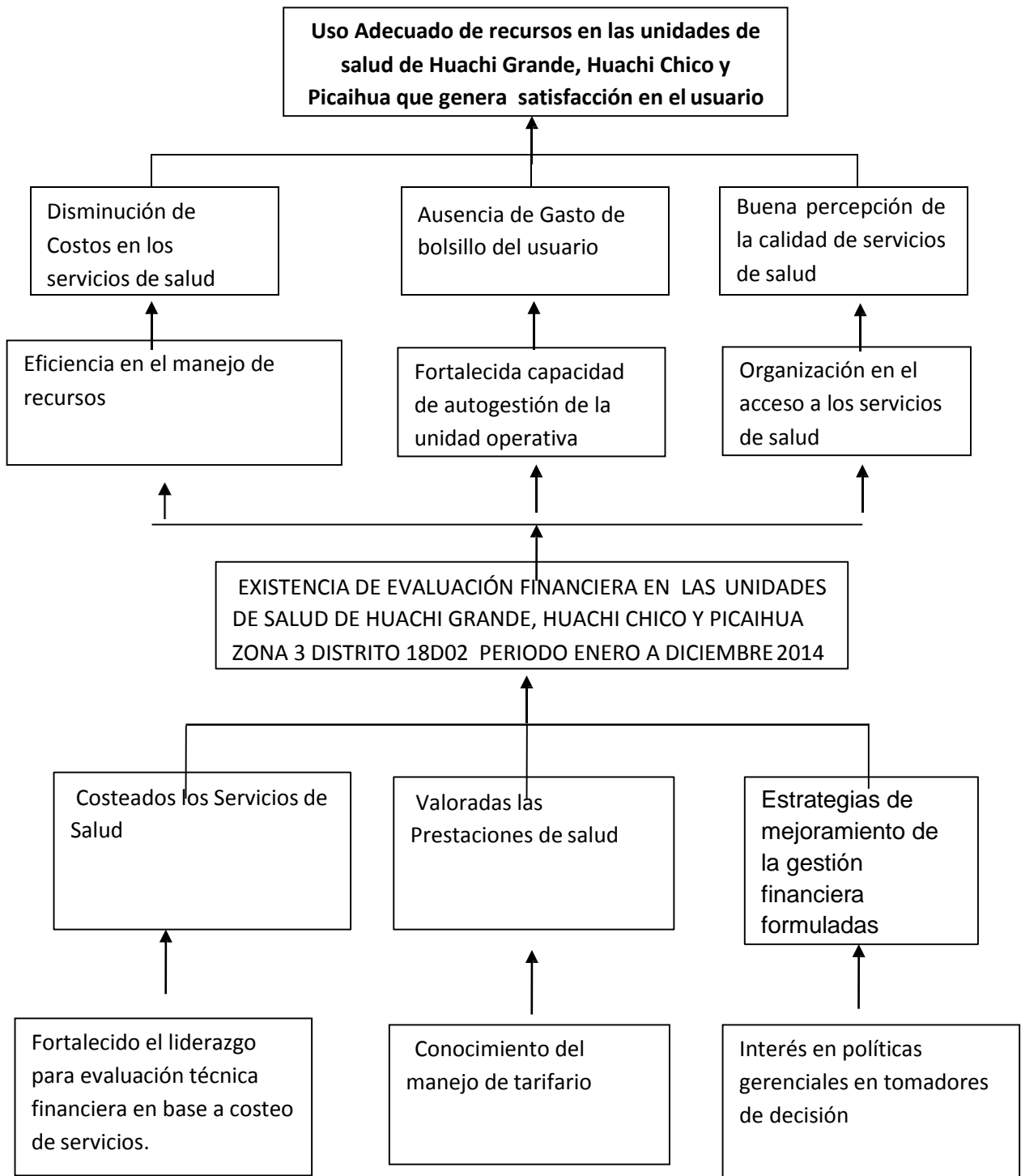
GRUPOS O INSTITUCIONES	INTERESES	RECURSOS Y MANDATOS	PROBLEMAS PERCIBIDOS
Director de la Unidad Médica	Contar con información y respaldos para la Evaluación Financiera y toma de decisiones	Dirigir y controlar la gestión de recursos financieros con eficiencia y eficacia. Recursos humanos. Recursos materiales	Inexistencia de evaluación financiera.
Unidad Financiera	Trabajar como equipo para poder obtener información y resultados reales del estado financiero.	Certificar e implementar una estructura de gestión de costos Recursos humanos. Recursos materiales.	Falta de evaluación financiera en la unidad Médico del MSP
Personal de la Unidad	Trabajan por la mejora de la calidad de salud de los funcionarios.	Servicios de salud con calidad, calidez y eficiencia Recursos humanos. Recursos materiales.	Falta de análisis para conocer si sus prestaciones son de eficientes efectivas

Egresado de la Maestría	Proponer el plan para evaluación financiera del departamento médico del Ministerio de Finanzas	Contribuir a consolidar la estructura de análisis de gestión financiera en la unidad de salud. Recursos humanos. Recursos materiales.	Falta de coordinación interinstitucional y comunicación entre las áreas.
-------------------------	--	---	--

22. Arbol de Problemas



2.3. Arbol de objetivos.



2.4. Matriz del Marco Lógico.

OBJETIVOS	INDICADORES	FUENTES DE VERIFICACIÓN	SUPUESTOS
FIN: contribuir al uso adecuado de recursos en las unidades de Huachi Grande, Huachi chico y Picaihua zona 3 distrito 18D02 de salud	niveles de productividad de los servicios de salud: alto => 80% medio = 60 y 80% bajo < 60%	informe de producción de los servicios de salud	Alto compromiso del nivel directivo para facilitar los recursos en la ejecución de las actividades.
PROPOSITO Evaluación financiera de la unidad de salud de Huachi Grande, Huachi Chico y Picaihua 18D02 ejecutada.	100% evaluación financiera realizada.	Informe presentado de la evaluación financiera	Apoyo político, técnico para obtener información y realizar el estudio.
RESULTADOS ESPERADOS			
Servicios de salud costeados.	100 % de servicios de salud costeados a diciembre 2014	Informe de las prestaciones costeadas	Entrega de información necesaria y oportuna
Prestaciones de salud valoradas.	100 % de prestaciones de salud valoradas a diciembre 2014	Informes de planillas de los centros de costos	Entrega de información requerida
Estrategias de mejoramiento de gestión financiera formuladas	Numero de indicadores de gestión financiera formuladas en las unidades de salud.	Informes de indicadores de gestión financiera presentados	Apoyo de los directores de la unidad para su implementación

ACTIVIDADES	RESPONSABLES	CRONOGRAMA	PRESUPUESTO \$
RE 1. Servicios de salud costeados.			
1.1.Socialización del proyecto	Maestranteros UTPL, tutores	07 de marzo 2015	100 dólares
1.2.Taller de inducción al proceso de costos	Maestranteros UTPL, tutores	14 de marzo del 2015	50 dólares
1.3Recolección de información.	Maestranteros UTPL,	16 de marzo del 2015	250 dólares
1.4Instalación de programa winsig para procesamiento de datos.	Maestranteros UTPL	22 de mayo del 2015	10 dólares
1.5 Generación de resultados de costos	maestranteros UTPL, tutores	3 de junio del 2015	50 dólares
RE 2. PRESTACIONES DE SALUD PLANILLADAS			
2.1 Socialización del manejo del tarifario del sistema nacional de salud.	maestranteros UTPL, directivos	5 de junio del 2015	100 dólares
2.2. Recolección de información de producción del establecimiento de salud	Maestranteros UTPL, tutores	6 de junio del 2015	80 dólares
2.3.Valoración económica de las prestaciones de salud según el tarifario del sistema nacional de	Maestranteros UTPL, tutores	10 de junio del 2015	50 dólares

salud actual			
RE 3. ESTRATEGIAS DE MEJORAMIENTO DE GESTIÓN FINANCIERA FORMULADAS			
3.1. Calculo de punto de equilibrio	Maestranes UTPL, tutores	15 de junio 2015	30 dólares
3.2. Socialización de resultados	Maestranes directivos unidad de salud	20 de junio 2015	80 dólares
3.3. Diseño de estrategias de mejoramiento, según resultados obtenidos	Maestranes directivos unidad de salud	22 de junio 2015	50 dólares
3.4. Presentación de informe final a autoridades zonales.	Maestranes directivos unidad de salud	19 de septiembre 2015	100 dólares

CAPITULO III

3. RESULTADOS

Resultado 1.- Servicios de Salud Costeados

Para el cumplimiento del resultado 1, fue necesario realizar cronológicamente las actividades propuestas en el plan, cuyo resultado fue el siguiente.

Actividad 1.1 Socialización del proyecto.

- La temática planteada en el proyecto de acción es un tema completamente nuevo en las unidades de primer nivel de Huachi Grande, Huachi Chico y Picaihua pertenecientes al Sistema Nacional de Salud, por lo que fue necesario solicitar el apoyo del nivel central y zonal para socializar el proyecto en la institución.
- Para el efecto se realizaron las siguientes acciones:
- La viceministra de salud mediante quipux N°. MSP - VAIS - 2015-0129-0, socializó con las coordinaciones zonales, la suscripción del convenio de la UTPPL para el desarrollo del proyecto denominado Evaluación Financiera de los establecimientos del primer nivel.
- Suscribimos con el MSP la carta de confidencialidad para garantizar el buen uso de la información solicitada.
- La viceministra de salud mediante quipux N°. MSP – VAIS - 2015-0118-0 autorizó que los maestrantes puedan ingresar a las unidades operativas a fin de recabar información para el desarrollo del proyecto denominado Evaluación Financiera de los Establecimientos de Primer Nivel.
- La coordinación zonal 3 mediante quipux N°. MSP - CZONAL 3-2015-1414, socializó con los Directores Distritales el alcance del proyecto y solicitó el apoyo del personal de los distritos para el desarrollo del mismo.
- Con la carta y oficio de la viceministra con fecha 05 de marzo del 2015 se mantuvo una reunión de trabajo con el Director distrital con la finalidad de explicar el proyecto, sus objetivos, alcances, resultados esperados, metas despertando gran expectativa e interés a nivel directivo por el impacto del mismo y fundamentalmente por conocer el costo de los servicios de salud de su distrito para evaluar de mejor manera el uso de los recursos en las unidades de salud que están a su cargo, evaluar la gestión frente a las demandas impuestas por el MAIS.
- El director distrital se comprometió a apoyar la ejecución del proyecto, brindando las facilidades para obtener la información necesaria.

La socialización del proyecto se cumplió, para el efecto adjunto comunicaciones referidas (Anexo 1).

Actividad 1.2 Taller de inducción al proceso de costos

Con el apoyo del Director zonal 3 de la provisión de servicios de salud, Director zonal 3 de calidad, analista responsable del primer nivel de atención de la zona 3 y el apoyo técnico de especialistas en costos, se mantuvo en la ciudad de Riobamba con fecha 11 de junio de 2015, sesiones de trabajo con el personal operativo responsable de talento humano, financiero, estadístico de los distritos pertenecientes a la zona 3 y responsables administrativos de la gestión de las unidades de salud intervenidas.

Se socializó la temática de la metodología de costeo, con énfasis en los siguientes componentes:

- Conceptualización general de la economía de la salud, su importancia y alcance.
- Beneficios de contar con costos, de los servicios médicos de las unidades de salud.
- Conceptos generales de costos, gastos, costo fijo, costo variable, costo directo, costos indirectos y explicación detallada de los componentes de costo.
- Características de los centros de costos o centros de gestión.
- Importancia de un sistema de información adecuada.
- Explicación detallada de cómo llenar las matrices que se utilizaran para recolectar la información para el costeo, de manera especial. Mano de obra, uso de medicamentos, insumos, materiales, servicios básicos, depreciación de bienes, uso de infraestructura, producción, etc.
- Se realizó el taller de inducción al proceso de costos, adjunto lista de asistentes de la sesión de trabajo (Anexo 2).

Actividad 1.3 Recolección de información

Se inició el proceso de recolección de información con el apoyo técnico del tutor, para lo cual se siguieron los lineamientos planteados en el documento suscrito con el MSP procedimientos para levantamiento de información de costos en el primer nivel de atención.

Se utilizó las matrices diseñadas para cada componente del costo y se llenó por cada unidad y por cada mes, de enero a diciembre del año 2014.

- **Mano de obra**

Se recolectaron los datos en base al siguiente lineamiento:

Remuneraciones.- Este rubro permite calcular el gasto de la mano de obra del personal de planta, contratos y pasantías. Este valor está compuesto de: salario mensual unificado, aporte patronal, fondos de reserva, horas extras, subsidios de antigüedad y familiar, etc. Además se incluirá la parte proporcional mensualizada del décimo tercero y cuarto sueldo.

La fuente principal de información para obtener mensualmente el gasto de la mano de obra de cada profesional se encuentra en el distributivo presupuestario y rol de pagos.

Se utilizaron dos matrices para el efecto.

La primera matriz distribuye el tiempo del personal en los diferentes centros de gestión, para lo cual se realizó el seguimiento durante una semana de trabajo, utilizando los estándares propuestos por la OPS para jornadas de 8 horas con sus respectivas variaciones, para la obtención de esta información se trabajó con el apoyo del analista de talento humano del distrito.

La segunda matriz detalla los centros de gestión, el personal que labora en cada uno de ellos, con sus respectivos tiempos y la valoración de todos los componentes de la remuneración anual, mensualizándolo y luego calculando el costo hora hombre, el mismo que multiplicado por las horas de atención en servicio nos permite conocer el total del costo que por concepto de mano de obra se contabiliza en cada centro de gestión.

Se informa que este proceso de construcción sufrió inconvenientes debido a la falta de información ordenada, completa y precisa, que ubica a cada trabajador en los diferentes centros de gestión, debido a que la mayoría de personal se encuentra realizando su año de medicatura rural por lo que su permanencia en las unidades operativas varía continuamente, sin embargo se pudo realizar el llenado correcto de las matrices.

- **Medicamentos e insumos médicos, material de oficina, aseo, etc.**

Se inicia el proceso de recolección de la información llenando la matriz la misma que pretende recopilar el consumo de medicamentos e insumos médicos, material de oficina, aseo etc. Consumidos por las unidades operativas durante un año.

Existieron limitaciones al recolectar la información por cada centro de gestión, debido a que las unidades únicamente mantienen un control de consumo mensual general, para lo cual se acudió al distrito en donde proporcionaron la información de los consumos de cada unidad, fue necesario pronosticar los datos en forma mensual, ya que no se disponía de un reporte mensualizado de consumo.

- **Depreciación de bienes y uso de inmueble**

Se diseñó una matriz que pretende tener una información sobre los inventarios de activos de todos los centros de costos, su valor residual y depreciación mensual.

En el caso de inmuebles, se demanda el total de metros cuadrados por centro de gestión, con el valor del avalúo actualizado y su depreciación mensual, se trabaja con la recolección de la información directamente con el personal del distrito.

- **Gastos fijos generales.**

Se solicitó información de gastos de servicios básicos, vigilancia, aseo, combustible y otros, operativos que tenga cada unidad.

- **Datos de producción.**

Se solicitó información en estadística para lo cual se trabaja directamente con el analista de admisiones quien proporciona los consolidados de cada unidad de salud.

La información entregada no es lo suficientemente completa ni se encuentra con la especificidad que el proyecto demanda, puesto que no se dispone de un buen sistema de información que se encuentre diseñado para obtener resultados como los que se pretende alcanzar, sin embargo es orientador ya que el 80 % aproximadamente de la carga de costo está en la mano de obra, información que si fue posible obtener.

Sin lugar a dudas este fue el proceso más complejo que se tuvo que enfrentar, por algunas limitaciones como el tiempo para recabar la información y la asignación de las unidades

Se adjunta matrices correspondientes (Anexo 3).

Actividad 1.4 Instalación del programa winsig para el procesamiento de datos

Se inició con la sistematización de la información, utilizando las directrices preparadas por la universidad en el documento procedimientos para el levantamiento de costos en el primer nivel, adicionalmente se incluyó la información en una matriz diseñada para validar la información.

Se validó la información y se ingresaron los datos al programa winsig, herramienta desarrollada por la OPS, para la obtención de los datos relacionados con los costos de los servicios, para el efecto se contó con el apoyo del profesional informático quién instaló el programa y dio apoyo en la parametrización del mismo en función de la realidad de las unidades de salud.

El programa permitió alcanzar la siguiente información:

1. Costo total de los servicios.
2. Costo unitario de la unidad de producción de cada servicio.
3. Costos fijos y variables.
4. Costos directos e indirectos.
5. Costo total de la unidad.

Con los datos del programa se sistematizó la información en una matriz que nos permite definir:

1. Costo integrales de los servicios.
2. Costos netos.

La actividad propuesta se efectuó mediante las matrices diseñadas para validar la información las mismas que se adjuntan en el (Anexo 4).

Actividad 1.5 Generación de resultados de costo.

Para la realización de los resultados de costo se procedió a enlazar el costo de los servicios para poder evaluar con objetividad el comportamiento del uso de los recursos, para esto fue necesario procesar los datos de producción constantes en el RDACCA.

Análisis de resultados de procesamiento de datos de costos y de producción.

El procesamiento de datos de las unidades de Huachi Grande, Huachi Chico y Picaihua durante el ejercicio económico 2014 concluyó con los siguientes resultados:

1.- Costo de atención

Nombre de la unidad	Costo total	Número de atenciones	Costo por atención
Huachi Grande	168.710,77	15.288	11,04
Huachi Chico	120.604,66	10.322	11,68
Picaihua	137.388,42	13.138	10,46
Total	426.703,85	38.748	11,01

El costo promedio de atención en las tres unidades van a la par valor dentro de parámetros accesibles, esto se debe a que la población asignada a las unidades de salud es alta y se encuentra bien distribuido.

2.- Costo por población asignada

Nombre de la unidad	Costo total	Población asignada	Costo per cápita
Huachi Grande	168.710,77	33.224	5,07
Huachi Chico	120.604,66	15.562	7,74
Picaihua	137.388,42	10.974	12,51

La unidad de salud de Huachi Grande tiene un costo más económico por población siendo el 5,07 seguida de Huachi Chico con 7,74 y un poco mayor la Población de Picaihua con el 12,51 siendo los costos muy económicos.

3.- Costos directos

Del procesamiento de datos se determinó que los costos directos de los servicios de las unidades son

COSTOS DIRECTOS DE SERVICIOS HUACHI GRANDE			
Servicio	Costo total del servicio	Costo directo del servicio	% del costo directo
Consulta externa	141.321,57	126.193,43	89,29
Visita domiciliaria	436,68	389,93	89,29
Odontología	26.952,52	24.067,32	89,29
Promoción de la salud	0	0	0

COSTOS DIRECTOS DE SERVICIO HUACHI CHICO			
Servicio	Costo total del servicio	Costo directo del servicio	% del costo directo
Consulta externa	75.486,24	67.332,51	89,19
Visita domiciliaria	173,22	154,51	89,19
Odontología	44.945,20	40.090,39	89,19
Promoción de la salud	0	0	0

COSTOS DIRECTOS DE SERVICIOS PICAIHUA			
Servicio	Costo total del servicio	Costo directo del servicio	% del costo directo
Consulta externa	102.956,34	92.89313	90,22
Visita domiciliaria	220,06	198,55	90,22
Odontología	34.212,02	30.868,05	90,22
Promoción de la salud	0	0	0

En las tres unidades de salud observadas se tiene un costo directo promedio de 89,57% es decir 42.466,31 USD lo que significa que el costo total está representado en su mayoría por pagos de remuneraciones...

4.- Costos indirectos

En cuanto a los resultados del costo indirecto se obtuvo el siguiente resultado:

COSTOS INDIRECTO DE SERVICIOS HUACHI GRANDE			
Servicio	Costo total del servicio	Costo indirecto del servicio	% del costo indirecto
Consulta externa	141.321,57	15.128,14	10,70
Visita domiciliaria	436,68	46,75	10,70
Odontología	26.952,52	2.885,20	10,70
Promoción de la salud	0	0	0

COSTOS INDIRECTO DE SERVICIO HUACHI CHICO			
Servicio	Costo total del servicio	Costo indirecto del servicio	% del costo indirecto
Consulta externa	75.486,24	8.153,73	10,80
Visita domiciliaria	173,22	18,71	10,80
Odontología	44.945,20	4.854,81	10,80
Promoción de la salud	0	0	0

COSTOS INDIRECTO DE SERVICIOS PICAIHUA			
Servicio	Costo total del servicio	Costo indirecto del servicio	% del costo indirecto
Consulta externa	102.956,34	10.063,21	9,77
Visita domiciliaria	220,06	21,51	9,77
Odontología	34.212,02	3.343,97	9,77
Promoción de la salud	0	0	0

En las tres unidades de salud continuamos observando que están equitativas en cuanto al porcentaje de costos indirectos que oscila entre el 9 a 10%.

5.- Costos netos

COSTO INTEGRAL Y COSTOS NETO CONSULTA MEDICA 2014			
NOMBRE DE LA UNIDAD	Servicio	Costo Integral	Costo Neto
Huachi Chico	Consulta	11,36	9,77
Huachi Grande	Consulta	12,12	11,00
Picaihua	Consulta	11,00	10,09

COSTO INTEGRAL Y COSTOS NETO ODONTOLOGIA 2014			
NOMBRE DE LA UNIDAD	Servicio	Costo Integral	Costo Neto
Huachi Chico	Odontología	12,25	12,25
Huachi Grande	Odontología	7,45	7,45
Picaihua	Odontología	9,10	8,57

COSTO INTEGRAL Y COSTOS NETO VISITA DOMICILIARIA 2014			
NOMBRE DE LA UNIDAD	Servicio	Costo Integral	Costo Neto
Huachi Chico	Visita domicilio	12,37	12,37
Huachi Grande	Visita domicilio	27,29	27,29
Picaihua	Visita domicilio	8,46	8,46

En cuanto al costo neto de la consulta en las tres unidades no hay mucha diferencia ya que en Huachi Grande es de 11,00 seguida de Picaihua de 10,09 y de Huachi Chico de 9,77. En

cambio en odontología en primer lugar esta Huachi Chico con 12,25 seguido de Picaihua con 8,57 y por ultimo Huachi Grande con 7,45, en lo referente a la visita domiciliaria a la cabeza va Huachi Grande con 27,29, mientras que Huachi Chico tienen un 12,37 y Picaihua con 8,46.

6.- Costos fijos

COSTOS FIJOS		
NOMBRE DE LA UNIDAD : HUACHI GRANDE		
Componentes	Valor	% Participación
Remuneraciones	142.384,98	84,40
Servicios básicos	924,29	0,55
Depreciaciones	1.886,52	0,59
Uso edificio	992,40	0,59
Total	146.188,19	86,13

COSTOS FIJOS		
NOMBRE DE LA UNIDAD : HUACHI CHICO		
Componentes	Valor	% Participación en relación al costo total
Remuneraciones	103.314,20	85,66
Servicios básicos	727,97	0,60
Depreciaciones	1.242,60	1,03
Uso edificio	137,36	0,11
Total	105.422,13	87,40

COSTOS FIJOS		
NOMBRE DE LA UNIDAD : PICAIHUA		
Componentes	Valor	% de participación
Remuneraciones	120.038,72	87,37
Servicios básicos	776,23	0,56
Depreciaciones	1.619,47	1,18
Uso edificio	1.551,98	1,13
Total	123.986,40	90,94

En cuanto a los costos fijos de remuneraciones que no dependen del volumen de producción representan porcentajes elevados en las tres unidades operativas así en Huachi Grande es del 84.4%, Huachi Chico del 85,66 % y Picaihua de 87,37%. Mientras que los costos fijos de servicios básicos, depreciaciones y uso de edificio representan un porcentaje muy bajo.

7.-Costos variables

COSTOS VARIABLES		
NOMBRE DE LA UNIDAD : HUACHI GRANDE		
Componentes	Valor	% Participación
Material de oficina	159,14	0,09
Material de aseo	5.388,96	3,19
Medicinas	13.021,32	7,72
Insumos	2.176,80	1,29
Biomateriales odontológicos	1.495,80	0,89
Repuestos	280,56	0,07
Total	22.522,58	13,25

COSTOS VARIABLES		
NOMBRE DE LA UNIDAD : HUACHI CHICO		
Componentes	Valor	% Participación en relación al costo total
Material de oficina	414,00	0,34
Material de aseo	496,44	0,41
Medicinas	10.544,05	8,74
Insumos	1.522,34	1,26
Biomateriales	2.121,24	1,76

odontológicos		
Repuestos	84,46	0,07
Total	15.182,53	12,58

COSTOS VARIABLES		
NOMBRE DE LA UNIDAD : PICAIHUA		
Componentes	Valor	% Participación
Material de oficina	98,68	0,07
Material de aseo	463,71	0,40
Medicinas	8.503,23	6,19
Insumos	2.358,20	1,72
Biomateriales odontológicos	1-978,21	1,44
Total	13.402,03	9,82

Como se puede observar en estas tablas el porcentaje de costos variables en las tres unidades son bajas lo que se entendería que el volumen de producción también es bajo así tenemos en cuanto a las medicinas en Huachi Grande es del 7,72%, en Huachi Chico el 8,74% y en Picaihua el 6.19%, seguida de los insumos médicos, odontológicos, material de aseo y material de oficina.

Evaluación del indicador del resultado

La actividad propuesta se efectuó mediante el procesamiento de datos de costo anual por unidad y se adjunta (anexo 4).

Resultado 2. Prestaciones de Salud Valoradas

Actividad 2.1 Socialización de Tarifario del Sistema Nacional de Salud.

Con el apoyo de las autoridades de la coordinación zonal 3, se procedió a convocar al Director Distrital, Director médico, responsable financiero del distrito a fin de socializar sobre la estructura y manejo del tarifario del sistema nacional de salud.

Dicha capacitación se realizó el 11 de junio en la ciudad de Riobamba, con la siguiente temática:

Programa de capacitación sobre el tarifario del sistema nacional de salud:

1.- Aspectos generales y conceptuales básicos. Tarifario, objetivos, alcance unidades relativas de valor, factor de conversión.

2.- Estructura y reglas básicas del manejo de tarifario del sistema nacional de salud.

- El tarifario de honorarios médicos en unidades de primer nivel
- Tarifarios de servicios institucionales
- Tarifario de visitas domiciliarias
- Tarifario de acciones de prevención y promoción de la salud
- Tarifario de monitoreo
- Hotelería hospitalaria
- Laboratorio
- Imagen
- Rehabilitación y medicina física
- Ambulancias

3.- Ejercicios prácticos

El evento se realizó con normalidad, despertando gran interés en los participantes, teniendo un tiempo de duración de 6 horas en el cual se contó con la presencia de los Directores distritales de toda la zona 3 y los responsables del proceso financiero.

El personal técnico especializado en el uso del tarifario del sistema nacional de salud de la coordinación zonal 3, fueron quienes impartieron esta capacitación.

Se realizó la socialización del tarifario del sistema nacional de salud para el efecto, adjunto la lista de asistentes (Anexo 5).

Actividad 2.2 Recolección de información

La recolección de información para efectuar la facturación o valoración de los servicios prestados por las unidades médicas, se dio se realizó mediante la información de la producción, teniendo al RDACAA como fuente de información. Se utilizó filtros y tablas dinámicas para obtener la siguiente información:

a) Honorarios médicos

- Consultas de morbilidad, clasificadas en primeras, subsecuentes por profesional
- Consulta de prevención, clasificadas en primeras, subsecuentes, por ciclos de vida y por profesional
- Consultas primeras y subsecuentes, clasificadas por el lugar de atención
- Consultas clasificadas por sexo
- Visitas domiciliarias seleccionadas por tipo de atención
- Procedimientos médicos realizados por personal médico y odontológico
- Frecuencia de uso de consultas.

b) Acción de promoción y prevención

Se solicitó al personal de las unidades operativas reporten datos de todos los eventos realizados durante el año 2014 de estudio que sirvieron como promoción y prevención de la salud, debidamente clasificados por el tiempo de duración de los mismos. Sin embargo esa información no la tenían archivada y el personal que se encontraba laborando en ese periodo de tiempo actualmente ya no se encuentra en la unidad por tratarse de médicos rurales, por lo tanto no se pudo recolectar información acerca de las actividades.

Con la producción de los diferentes servicios se valoró de acuerdo al tarifario del sistema nacional de salud vigente en el 2014, utilizando el siguiente esquema:

1.- Consulta de morbilidad:

- Primeras: 20 minutos
- Subsecuentes: 15 minutos

2.-Consultas preventivas por ciclo de vida

3.-Consultas de control (solo para revisión de exámenes) 10 minutos

4.-Visitas domiciliarias de 40 minutos

Evaluación del indicador de resultado

Las unidades de Huachi Grande, Huachi Chico y Picaihua, no reportan la producción detallada de cada uno de los servicios, en los distritos solo se consolidan datos globales, hecho que constituye una seria limitación en el ámbito gerencial y que dificultó la recolección de información. Adjunto matriz anual del tarifario (Anexo 6).

Actividad 2.3 Valoración y Análisis de las prestaciones según el tarifario del Sistema Nacional de Salud

Utilizando la metodología señalada en la actividad 2,2 se obtuvieron los detalles de la valoración de cada servicio, dando los siguientes resultados:

Resumen de la valoración anual de prestaciones de salud año 2014.

	HUACHI GRANDE		HUACHI CHICO		PICAIHUA	
Prestaciones	Valor planillado anual	% de participación	Valor planillado anual	% de participación	Valor planillado anual	% de participación
Consultas de morbilidad	83.090,13	32,28	43.150,84	22,03	63.028,91	28,55
Consultas de prevención	123.978,28	48,17	77.068,97	39,35	111.709,24	50,61
Visita domiciliaria	427,68	0,16	374,22	0,19	694,98	0,31
odontología	49.806,12	19,35	74.748,00	38,17	45.174,80	20,46
Procedimiento	68,88	0,02	472,80	0,24	103,65	0,04
Total	257.371,09	100%	195.814,83	100%	220.711,62	100%

Del análisis de la información, podemos concluir lo siguiente:

En la unidad de Huachi Grande se puede observar que la consulta de prevención supero a la consulta de morbilidad con un 48.17% y 32,28% respectivamente, seguida por odontología con 19,35%, visita domiciliaria 0,16% y procedimientos con 0.02% de participación.

En cuanto a la unidad de Huachi Chico la consulta de prevención también fue alta con el 39,35 % de participación, mientras que la consulta de morbilidad fue de 22.03% seguida del

servicio de odontología con el 38,17%, procedimientos de 0.24% y visita domiciliaria con el 0,19%.

En la unidad de Picaihua se observó un mayor porcentaje de participación a nivel de la consulta de prevención con el 50,61%, seguida de la consulta de morbilidad con el 28,55%, servicio de odontología con el 20,46%, visita domiciliaria con el 0,31% y por último procedimiento con 0.04% de participación.

En conclusión en las tres unidades de salud hubo mayor porcentaje de participación a nivel de consulta de prevención que es lo que se espera en atención de primer nivel, sin dejar de lado a la consulta de morbilidad.

Evaluación del indicador de resultado

Se cumplió el 100% de las actividades propuestas, las prestaciones de las unidades de salud de Huachi Grande, Huachi Chico y Picaihua están valoradas de enero a diciembre 2014.

Resultado 3. Estrategias de Mejoramiento.

Actividad 3.1 cálculo del punto de equilibrio

Siguiendo con la metodología propuesta se procede al cálculo del punto de equilibrio es decir aquel punto en el cual se recupera los costos de producción, sin generar ni utilidad ni pérdida.

□

$$PEUSD = \frac{CF}{1 - \frac{CV}{VT}}$$
$$PE\% = 100 - \left(100 \times \left(\frac{CF}{VT - CV} \right) \right)$$

Donde:

PE = Punto de equilibrio

CF = Costos fijos

CV = Costos variables

VT = Ventas totales – facturación

Resumen del punto de equilibrio de las unidades intervenidas

PUNTO DE EQUILIBRIO: HUACHI GRANDE	
COSTOS FIJOS	146.188,19
COSTOS VARIABLES	22.522,58
COSTOS TOTALES	168.710,77
VALORACION DE INGRESOS SEGÚN TARIFARIO	257.371,09
PE USD	160.208,02
PE %	37,75

PUNTO DE EQUILIBRIO: HUACHI CHICO	
COSTOS FIJOS	105.422,13
COSTOS VARIABLES	15.182,53
COSTOS TOTALES	120.604,66
VALORACION DE INGRESOS SEGÚN TARIFARIO	195.814,83
PE USD	114.283,08
PE %	41,64

PUNTO DE EQUILIBRIO: PICAIHUA	
COSTOS FIJOS	123.986,40
COSTOS VARIABLES	13.402,03
COSTOS TOTALES	137.388,43
VALORACION DE INGRESOS SEGÚN TARIFARIO	220.711,58
PE USD	132.001,80

PE %	40,19
-------------	--------------

La unidad de Huachi Grande requiere facturar 160.208,02, Huachi Chico 114.283,08 y Picaihua 132.001,80 para alcanzar el punto de equilibrio. Las tres unidades de salud intervenidas trabajaron con rentabilidad en el año 2014.

Actividad 3.2 socialización de resultados

Una vez que el presente proyecto este revisado y sea debidamente valorado, se socializara con las autoridades de la Dirección Distrital y su equipo técnico, con el afán de motivar y sensibilizar sobre la importancia de la temática, buscando establecer un diálogo y profunda reflexión sobre:

- Resultado de los costos y planillaje de los servicios y su comparación con el mercado y/o con otras unidades similares.
- Importancia e impacto del manejo eficiente de los recursos.
- Importancia de mantener un sistema de información efectivo.
- Importancia de evaluar la productividad y rendimiento del personal de la unidad.
- Necesidad de tener una planificación orientada a la búsqueda de la calidad y de eficiencia.

Actividad 3.3 diseño de estrategias de mejoramiento

Considerando el sistema de información, la falta de planificación y de evaluación objetiva han sido las más grandes debilidades, proponemos estrategias de trabajo orientadas al mejoramiento de dichos temas, siendo lo más importante los siguientes:

A. Implementar un sistema de monitoreo de la atención médica

- La producción de las unidades de salud por médico
- La atención médica brindada por sexo y edad
- Atención médica por tipo de profesionales
- Atención médica por tipo de afiliación
- Atención médica por tipo de consulta. Prevención y morbilidad
- Atención médica por tipo de consultas. Primera y subsecuentes
- Promedio de atención por médico
- Frecuencia de uso de consultas
- Atención médica según lugar de atención
- Atención médica según diagnóstico
- Procedimientos realizados en el primer nivel
- Referencia desde el primer nivel

- Interconsultas realizadas desde el primer nivel

Para el efecto recomendamos programar la información del RDACCA en la matriz de monitoreo utilizada en el desarrollo de este proyecto.

B. Implementar el monitoreo permanente del componente de gestión de las unidades médicas

Para el monitoreo del componente de gestión relacionado con los productos que debe generar las unidades de salud del primer nivel de atención se ha preparado la siguiente matriz, la misma que recoge los elementos más importantes considerados en el nuevo modelo de atención MAIS y relacionados con:

- Organización comunitaria
- Comités de usuarias o grupos organizados
- Diagnostico situacional y diagnostico dinámicos
- Sala situacional
- Planes de salud
- Compromiso de gestión
- Acciones de salud monitoreadas y evaluadas

Los resultados del trabajo de monitoreo realizados en las 3 unidades intervenidas son las siguientes.

MONITOREO DE LOS PRODUCTOS DE LOS EQUIPOS DE SALUD DE PRIMER NIVEL ENERO A DICIEMBRE 2014			
COMPONENTES	HUACHI GRANDE	HUACHI CHICO	PICAIHUA
ORGANIZACIÓN COMUNITARIA			
Comités de salud local funcionando	si	si	si
COMITES DE USUARIOS O GRUPOS ORGANIZADOS Y FUNCIONANDO			
Grupos de adultos mayores	si	si	si
Grupos de diabéticos	no	no	no
Grupos juveniles	no	no	no
Grupos de personas con discapacidad	no	no	no
Grupos de madres adolescentes	si	si	si
DIAGNOSTICO SITUACIONAL INICIAL	si	si	si

DIAGNOSTICOS DINAMICOS	no	no	no
SALA SITUACIONAL IMPLEMENTADA Y ACTUALIZADA	no	no	no
Planes de salud local formulados de acuerdo a la normativa y herramientas de planificación establecidas por el MSP	si	si	si
COMPROMISO DE GESTION	si	si	si
ACCIONES DE SALUD MONITOREADAS Y EVALUADAS	si	si	si

C. Implementar el monitoreo de la producción, productividad y rendimiento del personal profesional.

Considerando que más del 80% del costo de los servicios de salud son imputables al talento humano, se diseñó una matriz que permita evaluar la producción, productibilidad y rendimiento del talento humano, de manera específica del personal profesional, por constituir este el motor del sistema de salud.

Para el efecto es necesario utilizar los estándares que para el trabajo de estos profesionales son utilizados oficialmente.

PROFESIONALES	ESTANDARES ACEPTADOS
Consulta médica primera	20 minutos
Consulta médica subsecuente	15 minutos
Consulta odontológica	30 minutos
Consulta de psicología	60 minutos
Visita domiciliaria	40 minutos

En base a la producción de los profesionales y estándares generalmente aceptados, se evaluó el comportamiento de los profesionales de la salud, comparando las horas contratadas contra las horas laboradas y determinando su productividad y rendimiento.

Para el efecto se preparó la siguiente herramienta.

Unidad Médica	Profesionales	Número de días de atención anual	Total de consultas anual	Promedio de atención día

Huachi Grande	Médico 1	202	3.938	19,50
	Médico 2	98	2.039	20,81
	Odontólogo 1	221	3.602	16,30
	Odontólogo 2	3	13	4,33
	Obstetrix	177	3.607	20,38
	Médico rural 1	70	1.500	21,43
	Médico rural 2	9	151	16,78
	Médico rural 3	17	422	24,82
Picaihua				
	Médico 1	143	2.877	20,12
	Médico 2	8	159	19,88
	Odontólogo	225	3.759	19,71
	Obstetrix	162	2.986	18,43
	Médico rural 1	210	3.148	14,99
	Médico rural 2	2	41	20,50
	Médico rural 3	3	69	23,00
	Médico rural 4	2	43	21,50

Como se puede observar en la tabla el personal de salud de las diferentes unidades en especial el médico 1, la obstetrix y el odontólogo que más tiempo permanecen en la unidad médica, atienden un promedio de 16 a 20 pacientes por día, en relación a las 32 pacientes que se debe atender en 8h diarias de labor, según normas del Ministerio de Salud Pública.

D. Implementar el cálculo de indicadores de monitoreo y evaluación

Con el fin de contar con un sistema de evaluación coherente, sistemática y de fácil comprensión, se procedió a construir un banco de indicadores de estructura, procesos y resultados, orientados a medir el nivel de utilización de los diferentes recursos.

Evaluación de Consulta por tipo de seguro

ATENCION MÉDICA SEGÚN TIPO DE AFILIACIÓN ENERO DICIEMBRE 2014 TABLA ANUAL									
Nombre de la unidad	IESS	Seguro social campesino	ISFFA	ISPOL	No Aporta	Seguro privado	Seguro indirecto	Jubilado	Total
Huachi Grande	418	86	12	1	14136	0	586	33	15272

ATENCION MÉDICA SEGÚN TIPO DE AFILIACIÓN ENERO DICIEMBRE 2014 TABLA ANUAL									
Nombre de la unidad	IESS	Seguro social campesino	ISFFA	ISPOL	No Aporta	Seguro privado	Seguro indirecto	Jubilado	Total
HUACHI CHICO	140	8	7	0	9599	4	523	27	10308

ATENCION MÉDICA SEGÚN TIPO DE AFILIACIÓN ENERO DICIEMBRE 2014 TABLA ANUAL									
Nombre de la unidad	IESS	Seguro social campesino	ISFFA	ISPOL	No Aporta	Seguro privado	Seguro indirecto	Jubilado	Total
PICAIHUA	391	6	15	7	11787	43	819	14	13082

Analizando los respectivos cuadros se puede observar que la sumatoria de las pacientes aseguradas al IESS, ISFA, ISPOL, SEGURO PRIVADO y seguro indirecto en la unidad de Huachi Grande representa el 7,43%, en Huachi Chico es de 6,87% y en Picaihua es de 9,89%, que son porcentajes bajos sin embargo una forma de recuperar costos podría ser el cobro según tarifario a los diferentes seguros por atención médica y procedimientos.

Evaluación de Consulta por lugar de atención cuadro anual

Unidad de salud Huachi Grande

Nombre de la unidad	Establecimiento	Comunidad	Centro educativo	Domicilio	Albergues	Centro integral del buen vivir	Centro de educación inicial	Escuelas interculturales	Emergencia ambulatoria	Centro de rehabilitación	Grupos laborales, fábricas y empresas	Centros de recuperación de adicciones	Otros	Total
NOMBRE DE LA UNIDAD														
ENERO	1353	1	0	0					0				0	1354
FEBRERO	2168	0	0	0					0				0	2168
MARZO	1238	1	0	0					0				0	1239
ABRIL	1171	0	0	0					0				0	1171
MAYO	1095	1	34	0					0				1	1131
JUNIO	1019	0	0	0					0				0	1019
JULIO	1285	0	0	3					0				0	1288
AGOSTO	1300	0	0	1					16				0	1317
SEPTIEMBRE	1347	0	0	0					4				0	1351
OCTUBRE	1234	0	0	0					8				0	1242
NOVIEMBRE	1208	27	0	11					2				0	1248
DICIEMBRE	735	0	0	1					8				0	744
	15153	30	34	16	0	0	0	0	38	0	0	0	1	15272

Unidad de salud Huachi Chico

Nombre de la unidad	Establecimiento	Comunidad	Centro educativo	Domicilio	Albergues	Centro integral del buen vivir	Centro de educación inicial	Escuelas interculturales	Emergencia ambulatoria	Centro de rehabilitación	Grupos laborales, fábricas y empresas	Centros de recuperación de adicciones	Otros	Total
HUACHI CHICO														
ENERO	911	1	46											958
FEBRERO	560		21	2										585
MARZO	886		218											1104
ABRIL	931		309	5										1245
MAYO	796		72											868
JUNIO	599		66											665
JULIO	763	2		3		22								790
AGOSTO	787			1										788
SEPTIEMBRE	789					7								796
OCTUBRE	723		225	1										949
NOVIEMBRE	895		88	2										985
DICIEMBRE	559		16											575
	9201	3	1061	14	0	29	0	0	0	0	0	0	0	10308

Unidad de salud de Picaihua

CONSULTAS POREL LUGARDE ATENCION : CUADRO MENSUAL														
Nombre de launidad	Establecimiento	Comunidad	Centro educativo	Domicilio	Albergues	Centro integral del buen vivir	Centro de educacion inicial	Escuelas interculturales	Emergencia ambulatoria	Centro de rehabilitación	Grupos laborales, fábricas y empresas	Centros de recuperacion de adicciones	Otros	Total
NOMBRE DE LA UNIDAD														
ENERO	1130		19											1149
FEBRERO	1187	1	20	1										1209
MARZO	1096		105											1201
ABRIL	1150		26			22							1	1199
MAYO	1069		28	1		2								1100
JUNIO	1032													1032
JULIO	1226			1					2					1229
AGOSTO	1040													1040
SEPTIEMBRE	1156	1		10										1167
OCTUBRE	1154		6	13										1173
NOVIEMBRE	921		339			24								1284
DICIEMBRE	256		43											299
	12417	2	586	26	0	48	0	0	2	0	0	0	1	13082

De acuerdo al cuadro anual del lugar de atención médica se puede observar que el mayor número de atenciones se da en el establecimiento de salud, lo que nos orienta a trabajar con mayor énfasis en promoción y prevención en salud a nivel comunitario, centros educativos, etc.

Actividad 3.4 Presentación de informe final a las autoridades

Luego de culminar con todas las actividades propuestas en este trabajo de tesis y luego de su aprobación, se presentara el informe final al director del distrito y autoridades zonales, con todos los documentos anexos que evidencien el desarrollo de las actividades propuestas y los resultados obtenidos, generando el compromiso de socializar con los servicios del Distrito y hacer extensiva esta experiencia a las otras unidades de primer nivel de la zona centro del país, para lo cual se cuenta con el apoyo de la Coordinación zonal 3.

El informe tendrá los componentes del proyecto.

Evaluación del indicador del componente

Se cumplió el 100% de las actividades propuestas, las herramientas de gestión están formuladas para las unidades de salud de Huachi Grande, Huachi Chico y Picaihua.

Evaluación del propósito

Se realizó la evaluación financiera de las unidades de salud, Huachi Grande, Huachi Chico y Picaihua, mediante el cálculo de costos y facturación de los servicios, en base a este procedimiento se diseñó estrategias de mejoramiento para las unidades de primer nivel de atención.

Por lo tanto se cumplió el 100% de los resultados propuestos, logrando alcanzar el propósito.

Evaluación del FIN

Al contar con el presente estudio hemos contribuido a crear las bases que permitirá a futuro garantizar el uso adecuado de los recursos empleados de esta manera con el fin propuesto, que ha permitido detectar el nivel de eficiencia en las unidades intervenidas.

CONCLUSIONES

1. El costo de producción de la unidad de Huachi Grande fue de 146.188,19 USD, de Huachi Chico fue de 105.422.13USD y de Picaihua de 123.986,40 y está representado por el costo fijo, es decir no dependen del volumen de producción, se mantiene constante en un periodo de tiempo como en este caso representado en su mayoría por las remuneraciones.
2. El costo integral de la consulta externa de la unidad de Huachi Grande fue de 12,12 y el costo neto fue de 11,00, para la unidad de Huachi Chico el costo integral fue de 11,36 y el costo neto de 9,77 y para Picaihua el costo integral fue de 11,0 0 y el costo neto de 10,09.
3. Las unidades de salud de Huachi Grande, Huachi Chico y Picaihua tienen un punto de equilibrio positivo, es decir financieramente se encuentran con una producción adecuada para alcanzar la rentabilidad de los mismos, pese a que funcionan solo con médicos rurales, los cuales cambian constantemente.
4. Se diseñó e implemento el proceso de monitoreo, control y supervisión de los recursos, evaluando la productividad y rendimiento de los profesionales de la salud, lo cual indica que el porcentaje de productividad en su mayoría es mayor al considerado en el rango de eficiencia.
5. Se realizó la valoración para estimar el costo de producción de los diferentes servicios que brindan su apoyo al funcionamiento de las unidades de salud.
6. Se evidenció que las unidades de salud de primer nivel no generan un sistema de información confiable y completa que permita evaluar con objetividad el comportamiento de los diferentes elementos del proceso productivo, tanto en el campo administrativo como financiero, porque la información fue limitada y deficiente.
7. Las unidades de salud del primer nivel intervenidas mediante supervisión y con las estrategias diseñadas que se formularon podrán hacer uso óptimo de los recursos que se asignan anualmente para su funcionamiento.

RECOMENDACIONES

1. Fortalecer e institucionalizar la implementación de los procesos de costos y facturación de los recursos en Huachi Grande, Huachi Chico y Picaihua, unidades de salud del Distrito 18D02 Ambato y replicarlos a nivel nacional.
2. Perfeccionar y monitorizar el registro de las actividades que realizan los profesionales de la salud en las unidades operativas, puesto que refieren que lo realizan pero no reportan las actividades de promoción y los procedimientos realizados por lo tanto no son cuantificados, lo que disminuye su productibilidad..
3. Conservar y replicar la implementación de los procesos de monitoreo, control y supervisión de los recursos con el afán de precautelar la inversión que realiza el estado, que tiene como finalidad brindar un servicio de calidad, calidez y eficiencia a toda la población.
4. Socializar y reproducir el resultado obtenido en el presente trabajo con la finalidad de dar un buen uso de los recursos económicos asignados a dichas unidades.
5. Evaluar semestralmente a las unidades de salud y a su personal para verificar el cumplimiento de las atenciones médicas de acuerdo al Modelo de Atención Integral en Salud.
6. La Dirección Distrital debe implementar un proceso de planificación y evaluación objetiva de los recursos asignados a sus unidades médicas, con la finalidad de conseguir que sus unidades obtengan niveles de productividad optimas rentables.
7. Asignar médicos familiares o generales de planta para que sea el líder fijo de cada unidad y sea quien supervise, asigne, monitorice y reporte las novedades y así no se pierda información por cambio de jefatura.
8. Reforzar a las unidades de salud con cursos de capacitación en el buen desempeño laboral.
9. Mejorar de manera inmediata la infraestructura, los espacios físicos de los ambientes, ventilación e incorporación de nuevos recursos humanos, capacitación con temas de mejoramiento continuo de la calidad de la atención y de motivación a los miembros del equipo de salud, charlas educativas de prevención y promoción con temas relacionados a la morbilidad más frecuentes, charlas informativas de horarios, programas, campañas, reforzamiento y conformación de clubes ya existentes, del adulto mayor, discapacitados, club de jóvenes, etc. que permitan una mejor relación y llegar con educación a los usuarios y la comunidad en general.
10. El modelo de atención de referencias, contra referencias, la gratuidad de los servicios, la implementación de nuevos programas como las de atención integral a los

discapacitados y adultos mayores entre otros están colapsando las unidades de salud lo que hace necesario incrementar personal e infraestructura y mejorar la distribución de los recursos económicos asignados al Ministerio de Salud Pública por parte del Gobierno Central.

BIBLIOGRAFÍA

- Ecuador, *Ministerio de Salud Pública. Lineamientos Operativos del Modelo de Atención Integral en Salud y de la Red Pública Integral de Salud. Dirección Nacional de Articulación de la Red Pública y Complementaria de Salud, MSP, 1ª Edición, Quito, Ecuador, 2014. Disponible en: <http://www.salud.gob.ec>.*
- Instituto Nacional de Estadística y Censo. (2010). *Censo de población y vivienda. Ecuador.*
- Ministerio de Salud Pública del Ecuador (2012). *Manual Del Modelo De Atención Integral Del Sistema Nacional De Salud Familiar Comunitario E Intercultural (MAIS-FCI).* Dirección Nacional de Articulación de la Red Pública y Complementaria de Salud. Quito- Ecuador: MSP.
- Ministerio de Salud Pública del Ecuador (2012). *Tarifario de Prestaciones para el Sistema Nacional de Salud.* Quito-Ecuador: MSP.
- Ministerio de Salud Pública del Ecuador (2012). *Tipología para homologar los Establecimientos de Salud por Niveles de Atención del Sistema Nacional de Salud.* Quito-Ecuador: MSP.
- Ministerio de Salud Pública. (2013). *Información estadística de producción de salud. Ecuador. MSP.* Recuperado de https://public.tableausoftware.com/profile/javier.gaona#!/vizhome/DEFUNCIONES_2013/Presentacion.
- Ministerio de Salud Pública. (2014). *Planificación Estratégica. Ecuador.* MSP. Recuperado de <http://www.salud.gob.ec/valores-mision-vision/>
- Organización Mundial de la Salud (1946). *Documentos oficiales de la Organización Mundial de la Salud. Actas Finales de la Conferencia Sanitaria, N°2, p100-153.*
- Organización Mundial de la Salud (2008). *Informe sobre la Salud en el mundo. La atención primaria de Salud, más necesaria que nunca. Ginebra-Suiza: Ediciones de la OMS.*
- Organización Panamericana de la Salud. (2010). *Metodología de Gestión Productiva de los Servicios de Salud - Introducción y Generalidades.* Washington, D.C.: OPS.
- Plan Nacional del Buen Vivir. (2013) *Objetivos Nacionales para el Buen Vivir.* Recuperado de <http://www.buenvivir.gob.ec/objetivo-3.-mejorar-la-calidad-de-vida-de-la-poblacion#tabs2>

Pesantez León, M. (2012). *Guía Didáctica Economía y Salud*. Loja-Ecuador: Universidad Técnica particular de Loja.

Piedra, M., Buele, N. (2011). *Diseño Ejecución y Gerencia de Proyectos para Salud*. Loja-Ecuador. Universidad Técnica Particular de Loja.

Sistema Nacional de Información. (2010). *Indicadores básicos de población*. Recuperado <http://indestadistica.sni.gob.ec/QvAJAXZfc/opendoc.htm?document=SNI.qvw&host=QVS@kukuri&anonymous=true><http://indestadistica.sni.gob.ec/QvAJAXZfc/opendoc.htm?document=SNI.qvw&host=QVS@kukuri&anonymous=true&bookmark=Document/BM24>.

ANEXOS

ANEXO 1

COMUNICACIONES REFERIDAS PARA SOCIALIZACIÓN DEL PROYECTO



Ministerio
de Salud Pública

Viceministerio de Atención Integral en Salud

Oficio Nro. MSP-VAIS-2015-0118-O

Quito, D.M., 03 de marzo de 2015

Asunto: Autorización ingreso de Maestranteros a Unidades Operativas

Licenciada
Olga Castillo Costa
Coordinadora Titulación (e) Maestría en Gerencia de Salud Para El Desarrollo
Local
UNIVERSIDAD PARTICULAR DE LOJA
En su Despacho

De mi consideración:

Por medio del presente expreso un cordial saludo, y a la vez me permito indicar que una vez que se ha recibido en este Despacho, los acuerdos de confidencialidad acordados a fin de que los maestrantes realice su trabajo de tesis denominado "Evaluación Financiera de Establecimientos de Salud del Primer Nivel de Atención", este Viceministerio autoriza que los estudiantes detallados en cuadro adjunto, puedan ingresar a las Unidades Operativas a fin de recabar la información.

Cabe indicar que este tema deberá previamente coordinado en cada una de las Coordinaciones Zonales y Direcciones Distritales.

Con sentimientos de distinguida consideración.

Atentamente,

Dra. María Fernanda Andrade Padilla
VICEMINISTRA DE ATENCIÓN INTEGRAL EN SALUD, SUBROGANTE

Anexos:
- NOMINA ACUERDOS DE CONFIDENCIALIDAD .pdf

Copia:
Señora Doctora
María Fernanda Andrade Padilla
Gerente Institucional de Implementación de Medicina Familiar y Comunitaria en el Sistema
Nacional de Salud

Señora Doctora
Carmen Patricia Costales Paredes
Coordinadora Zonal 9 - SALUD

Av. República de El Salvador 36-64 y Suecia
Código Postal: 170515 Teléfono: 593 (2) 3814400
www.salud.gob.ec



Viceministerio de Atención Integral en Salud

Oficio Nro. MSP-VAIS-2015-0129-O

Quito, D.M., 05 de marzo de 2015

Asunto: Alcance autorización de ingreso de maestrantes a Unidades Operativas de Salud.

Licenciada
Olga Castillo Costa
Coordinadora Titulación (e) Maestría en Gerencia de Salud Para El Desarrollo Local
UNIVERSIDAD PARTICULAR DE LOJA
En su Despacho

De mi consideración:

En alcance al Oficio Nro. MSP-VAIS-2015-0118-O de fecha 03 de marzo del año en curso, que tiene relación con la autorización de ingreso de maestrantes a las Unidades Operativas de Salud, a fin de recabar información para su trabajo de tesis denominado "Evaluación Financiera de Establecimientos de Salud de Primer Nivel de Atención", adjunto al presente sírvase encontrar el listado completo de los estudiantes que tienen autorización de este Viceministerio.

Con sentimientos de distinguida consideración.

Atentamente,

Dra. María Fernanda Andrade Padilla
VICEMINISTRA DE ATENCIÓN INTEGRAL EN SALUD, SUBROGANTE

Anexos:
- NÓMINA COMPLETA ACUERDOS DE CONFIDENCIALIDAD .pdf

Copia:
Señor Doctor
Héctor David Pulgar Haro
Coordinador Zonal 3 Salud
Señora Doctora
Carmen Patricia Costales Paredes
Coordinadora Zonal 9 - SALUD
Señora Magister
Carmina Pinargote Quiroz
Coordinadora Zonal 4 - Salud

Av. República de El Salvador 36-64 y Suecia
Código Postal: 170515 Teléfono: 593 (2) 3814400
www.salud.gob.ec

Memorando Nro. MSP-CZONAL3-2015-1414

Riobamba, 03 de febrero de 2015

PARA: Sr. Dr. Byron Rolando Amalisa Acosta
Director Distrital, Distrito 18D02

Sr. Dr. Cesar Augusto Intriago Nuñez
Director Distrital Distrito 18D01 Ambato Salud

Sr. Dr. Cesar Leonidas Molina Chilla
Director Distrital de Salud 18D03 Baños

Sr. Dr. Charles Ramon Robles Tejada
Director (E) de la Dirección Distrital de Salud N. 05D06 Salcedo

Sr. Dr. David Abraham Coronel Salazar
Director de la Dirección Distrital 06D02 - Alausi - Chunchi - Salud (e)

Sr. Econ. Fausto Patricio Varate Rodríguez
Director de la Dirección Distrital 06D05 Guano Penipe Salud

Sr. Dr. Freddy Bayardo Iza Anguísaca
Director del Distrito Sigchos

Sr. Ing. Galo Xavier Hmatóca Greña
Director Distrital 16D02 - Arajuno - Salud

Sr. Dr. Gonzalo Elcordero Martínez Muñoz
Director de la Dirección Distrital 06D04 - Colta - Guano - Salud

Sr. Dr. Héctor David Palgar Hare
Director de la Dirección Distrital 05D01-Latacunga-Salud

Sra. Med. Lorena del Cisne Rivera Samaniego
Directora Distrital 16D01 Pastaza Mera Santa Clara Salud (E)

Sra. Dra. Lorena Elizabeth Espinoza Gomez
Directora Distrital 05D03 Pangua-Salud (E)

Sra. Dra. Mayra Elizabeth Palacios Sanchez
Directora Distrital, Distrito 18D06 Salud

Sr. Dr. Milton Rene Ayala Astudillo
Director Distrital 05D02 - LA MANA - SALUD (E)

Memorando Nro. MSP-CZONAL3-2015-1414
Riobamba, 03 de febrero de 2015

Sra. Dra. Monica Del Rocío Paredes Viteri
Directora Distrital, 181005-Píllaro- Salud

Sra. Dra. Ruth Beatriz Naranjo Granda
Directora Distrital 061001 Chambo Riobamba - Salud

Sra. Mgs. Sandra Maribel Smanz Arias
Directora Distrital 051004-Pujilí-Saquisilí-Salud

Sra. Ing. Verónica Patricia Martínez Cevallos
Directora Distrital 061003 Camaná Pallatanga

Sr. Lodo. Marco Vinicio Escobar Rivera
Director Distrital de Salud Distrito 181004 (E)

ASUNTO: Autorización para la ejecución del proyecto de estudio "Evaluación Financiera de Establecimientos de Salud de Primer Nivel de Atención"

De mi consideración:

La presente tiene como objeto dar a conocer sobre la Autorización que se otorga para que estudiantes maestrantes de la Universidad Técnica Particular de Loja, realicen un análisis y estudio financiero del año 2014, siempre y cuando se cumpla la normativa legal vigente y los respectivos estudios sean socializados con los tomadores de decisiones de los diferentes Distritos y esta Coordinación Zonal.

Por tal antecedente, favor brindar las facilidades respectivas para lograr un trabajo exitoso.

Particular que comunico para los fines pertinentes.

Atentamente,

Documento firmado electrónicamente

Dra. Claudia Araceli Avila Molina
COORDINADORA ZONAL 3 SALUD



Ministerio de Salud Pública

Coordinación Zonal 3 - Salud



Memorando Nro. MSP-CZONAL3-2015-1414

Riobamba, 03 de febrero de 2015

Referencias:

- MSP-CZONAL3-2015-1806

Anexo:

- LISTA DE UNIDADES DE SALUD PARA EL PROYECTO PUZZLE 2014.xls

Copia

Sra. Econ. Mary Graciela Pesantez Leon
Directora del Hospital pediátrico Alfonso Villagómez

Sr. Dr. Wilson Lázaro Nina Miguacela
Experto Zonal de Calidad de los Servicios de Salud - Zona 3 Salud

Sr. Dr. Luis Ernesto Reyes Velantini
Director Zonal de Provisión de Servicios de Salud - Zona 3

Sr. Dr. Pablo Washington Álvarez Peña
Analista de la Dirección Zonal de Servicios de Salud

Sra. Dra. Mercedes María Chacara Macas
Analista de Provisión de Servicios de Salud de la Coordinación Zonal 3 Salud

pa lere

Av. Humberto Moreano 20-69 y Av. Alfonso Villagómez

Código Postal: 060104 Teléfonos: 593 (3) 2961-535 / 2961-891 / 2960-279 / 2960-847

www.saludzonal3.gob.ec



23



Ministerio
de Salud Pública

Subsecretaría Nacional de Provisión de Servicios de Salud
Dirección Nacional de Primer Nivel de Atención en Salud



Ministerio de Salud Pública
Subsecretaría Nacional de Provisión de Servicios de Salud
Dirección Nacional de Primer Nivel de Atención en Salud

Memorando Nro. MSP-DSPNAS-2015-0242-M

ATC: 10000000000000000000

Quito, D.M., 14 de enero de 2015

PARA: Sra. Dra. Yu Ling Rascos Paredes
Coordinadora Zonal 1 - Salud

Sr. Mgs. Edy Rolando Quizpe Ordoñez
Coordinador Zonal 2 - SALUD

Sra. Dra. Claudia Araceli Avila Molina
Coordinadora Zonal 3 Salud

Sra. Mgs. Carmina Fimarigote Quíroz
Coordinadora Zonal de Salud 4

Sr. Dr. Washington Ricardo Beltrán Rodríguez
Coordinador Zonal de Salud # 5, Encargado

Sr. Dr. Marco Vinicio Freire Argudo
Coordinador Zonal 6 - SALUD

Sr. Dr. Juan Carlos Ramon Vivanco
Coordinador Zonal 7 - SALUD.

Sr. Dr. José María Palau Duarte
Coordinador Zonal 8 - Salud

Sra. Dra. Patricia Janceth Benavides Vera
Coordinadora Zonal 9 - SALUD, Subrogante

ASUNTO: Autorización para la ejecución del proyecto de estudio "Evaluación Financiera de Establecimientos de Salud de Primer Nivel de Atención"

De mi consideración:

En referencia al Oficio Nro. MSP-VAIS-2015-0001-O, mediante el cual la Dra. Marysol Ruidova Maldonado, Viceministra de Atención Integral en Salud, remite los modelos de acuerdos proporcionado por la Dirección Nacional de Consultoría Legal, mismos que deberán ser suscritos con cada estudiante y deberán ser enviados al despacho del VAIS y a la respectiva Coordinación Zonal, previo a la autorización de ingreso a nuestros Centros de Salud.

Ante lo expuesto, el suscrito solicita revisar la información detenidamente, a fin de asesorar a las direcciones distritales conforme a lo dispuesto por la Sra. Viceministra.

Av. República de El Salvador 36-64 y Suecia
Código Postal: 170515 Teléfono: 593 (2) 3814400
www.salud.gob.ec

Visitenos tambien por QR

13



Subsecretaría Nacional de Provisión de Servicios de Salud
Dirección Nacional de Primer Nivel de Atención en Salud

Memorando Nro. MSP-DNPNAS-2015-0242-M

Quito, D.M., 14 de enero de 2015

Con sentimientos de distinguida consideración.

Atentamente,

Dr. Juan Andres Chinchica Párrago
**DIRECTOR NACIONAL DE PRIMER NIVEL DE ATENCIÓN EN SALUD,
SUBROGANTE**

Referencias:
- MSP-VAIS-2015-0001-O

Anexos:
- acuerdo de uso y confidencialidad.doc
- UTP. Tuti.pdf
- Oficio Nro. MSP-VAIS-2015-0001-O.pdf

Copia:
Sra. Leida Janeth Alexandra Mejía Torres
Directora Zonal de Provisión y Calidad de los Servicios de Salud - Zona 1.
Sr. Med. Angel Leonardo Lopez Contona
Medico UMSE
Sr. Dr. Pablo Washington Alvarez Peña
Analista de la Dirección Zonal de Servicios de Salud
Sr. Dr. Luis Ernesto Reyes Velastegui
Director Zonal de Provisión de Servicios de Salud - Zona 3
Sr. Dr. Victor Fernando Velez Acosta
Responsable Zonal de la Gestión de Calidad de Servicios de Salud
Sra. Dra. Mónica Elizabeth Par Marillo
Analista Zonal de Provisión de Servicios de Salud
Sr. Dr. Diego Osvaldo Alvarado Jimenez
Coordinador Unidades Móviles
Sra. Leida Mery Otilandine Encinosa Acosta
Directora Zonal de Provisión de Servicios de Salud (E) - Zona 7
Sra. Dra. Yolanda Ines Salgado Fajardo
Directora Zonal de Provisión y Calidad de los Servicios de Salud de la Coordinación Zonal 8 -
Salud

Av. República de El Salvador 36-64 y Suecia
Código Postal: 170515 Teléfono: 593 (2) 3814400
www.salud.gob.ec

Documento generado por Siquia

2/3



Subsecretaría Nacional de Provisión de Servicios de Salud
Dirección Nacional de Primer Nivel de Atención en Salud

Memorando Nro. MSP-DNPNAS-2015-0242-M

Quito, D.M., 14 de enero de 2015

Sr. Dr. Javier Mauricio Jarama Buitera
Director Zonal de Provisión y Calidad de Servicios de Salud (E)

SE



ANEXO 2

LISTA DE ASISTENTES A LA REUNIÓN DE TRABAJO DEL TALLER DE INDUCCIÓN AL PROCESO DE COSTOS

ASISTENCIA TALLER DE COSTOS
ZONA 3 DE SALUD
11 DE JUNIO DEL 2015

Nº	NOMBRES Y APELLIDOS	HOSPITAL O DISTRITO	CECUBA	CORREO	CELULAR	FIRMA
	FAUSTO VIZMETE F	DDDDOS	060104025	fausto.vizmete@hospital.com	098463892	<i>[Firma]</i>
	Aracely Ballester	H.P.E.D.R.	060701054	aracelyballester@hospital.com	099711119	<i>[Firma]</i>
	Andrés Rodríguez A.	H.P.E.D.R.	060701054	andresrodriguez@hospital.com	098463892	<i>[Firma]</i>
	Shirley Tzucua B.	H.P.E.D.R.	060701054	shirleytzucua@hospital.com	098463892	<i>[Firma]</i>
	Carla J. Rodríguez	H.P.E.D.R.	060701054	carlarodriguez@hospital.com	098463892	<i>[Firma]</i>
	Lina Yañez S.	H.P.E.D.R.	180122338	lina.yanez@hospital.com	180122338	<i>[Firma]</i>
	MARGARITA TRINIDAD	HOSPITAL PERU	060701054	margarita.trinidad@hospital.com	098463892	<i>[Firma]</i>
	ANILCO ESCOBAR B.	HOSPITAL PERU	060701054	anilco.escobar@hospital.com	098463892	<i>[Firma]</i>
	Alicia Arango Salas	HOSPITAL PERU	060701054	alicia.arango@hospital.com	098463892	<i>[Firma]</i>
	Florica Chiquiza	HOSPITAL PERU	060701054	florica.chiquiza@hospital.com	098463892	<i>[Firma]</i>
	ROSALBA MORALES	HOSPITAL PERU	060701054	rosalba.moraes@hospital.com	098463892	<i>[Firma]</i>
	MARLENE VARELA	HOSPITAL PERU	060701054	marlene.varela@hospital.com	098463892	<i>[Firma]</i>
	HELENA S. VARELA F.	HOSPITAL PERU	060701054	helena.varela@hospital.com	098463892	<i>[Firma]</i>
	Walter Salas	HOSPITAL PERU	060701054	walter.salas@hospital.com	098463892	<i>[Firma]</i>
	María Julia Alvarez	HOSPITAL PERU	060701054	maria.julia.alvarez@hospital.com	098463892	<i>[Firma]</i>

ASISTENCIA TALLER DE COSTOS
ZONA 3 DE SALUD
11 DE JUNIO DEL 2015

Nº	NOMBRES Y APELLIDOS	HOSPITAL O DISTRITO	CECUBA	CORREO	CELULAR	FIRMA
	Yolanda Salas	DDDDOS	060104025	yolanda.salas@hospital.com	098463892	<i>[Firma]</i>
	Aracely Ballester	H.P.E.D.R.	060701054	aracelyballester@hospital.com	099711119	<i>[Firma]</i>
	Andrés Rodríguez A.	H.P.E.D.R.	060701054	andresrodriguez@hospital.com	098463892	<i>[Firma]</i>
	Shirley Tzucua B.	H.P.E.D.R.	060701054	shirleytzucua@hospital.com	098463892	<i>[Firma]</i>
	Carla J. Rodríguez	H.P.E.D.R.	060701054	carlarodriguez@hospital.com	098463892	<i>[Firma]</i>
	Lina Yañez S.	H.P.E.D.R.	180122338	lina.yanez@hospital.com	180122338	<i>[Firma]</i>
	MARGARITA TRINIDAD	HOSPITAL PERU	060701054	margarita.trinidad@hospital.com	098463892	<i>[Firma]</i>
	ANILCO ESCOBAR B.	HOSPITAL PERU	060701054	anilco.escobar@hospital.com	098463892	<i>[Firma]</i>
	Alicia Arango Salas	HOSPITAL PERU	060701054	alicia.arango@hospital.com	098463892	<i>[Firma]</i>
	Florica Chiquiza	HOSPITAL PERU	060701054	florica.chiquiza@hospital.com	098463892	<i>[Firma]</i>
	ROSALBA MORALES	HOSPITAL PERU	060701054	rosalba.moraes@hospital.com	098463892	<i>[Firma]</i>
	MARLENE VARELA	HOSPITAL PERU	060701054	marlene.varela@hospital.com	098463892	<i>[Firma]</i>
	HELENA S. VARELA F.	HOSPITAL PERU	060701054	helena.varela@hospital.com	098463892	<i>[Firma]</i>
	Walter Salas	HOSPITAL PERU	060701054	walter.salas@hospital.com	098463892	<i>[Firma]</i>
	María Julia Alvarez	HOSPITAL PERU	060701054	maria.julia.alvarez@hospital.com	098463892	<i>[Firma]</i>

ASISTENCIA TALLER DE COSTOS
 ZONA 3 DE SALUD
 11 DE JUNIO DEL 2015

N°	NOMBRES Y APELLIDOS	HOSPITAL O DISTRITO	CEDULA	CORREO	CELULAR	FIRMA
1	Eno Jacé Mamona	Durazno NORO	760297331-7	mamona_ja@telcel.com.uy	0991112843	<i>[Firma]</i>
2	Miguel Alejandro Páez	D.D. 15 111.6	130-01-2-0001	miguel.paez@telcel.com.uy	0991112843	<i>[Firma]</i>
3	Roberto Sánchez	D.D. 15 111.6	130-01-2-0001	roberto.sanchez@telcel.com.uy	0991112843	<i>[Firma]</i>
4	Cristina Gabry Tizol	D.D. 15 111.6	130-01-2-0001	cristina.gabry@telcel.com.uy	0991112843	<i>[Firma]</i>
5	Olivia Antonina Saffronski L.	S. Bas. Norte	1711561250	olivia.saffronski@telcel.com.uy	0991112843	<i>[Firma]</i>
6	CHRISTIAN BARRAS V	RDZ. DUC. S.S	050155230-1	christian.barras@telcel.com.uy	0991112843	<i>[Firma]</i>
7	U. (U. N.)	D.D. 15 111.6	130-01-2-0001	u.n.@telcel.com.uy	0991112843	<i>[Firma]</i>
8	Carolina Mariana Recalde	Durazno NORO	760297331-7	carolina.mariana@telcel.com.uy	0991112843	<i>[Firma]</i>
9	Francisco Alejandro Páez	D.D. 15 111.6	130-01-2-0001	francisco.paez@telcel.com.uy	0991112843	<i>[Firma]</i>
10	Adrián Sebastián Espinosa	Durazno NORO	760297331-7	adrian.sebastian@telcel.com.uy	0991112843	<i>[Firma]</i>
11	Selene Cidre	D.D. 15 111.6	130-01-2-0001	selene.cidre@telcel.com.uy	0991112843	<i>[Firma]</i>
12	Carolina Mariana Recalde	Durazno NORO	760297331-7	carolina.mariana@telcel.com.uy	0991112843	<i>[Firma]</i>
13	Adrián Sebastián Espinosa	Durazno NORO	760297331-7	adrian.sebastian@telcel.com.uy	0991112843	<i>[Firma]</i>
14	Carolina Mariana Recalde	Durazno NORO	760297331-7	carolina.mariana@telcel.com.uy	0991112843	<i>[Firma]</i>

ANEXO 3

Matrices de costos de mano de obra

Unidad de Salud de Huachi Grande

PROYECTO: EVALUACION FINANCIERA DEL PRIMER NIVEL																			
COORDINACION ZONAL 3																			
DISTRITO N. 18D02_Salud																			
NOMBRE DE LA UNIDAD		Subcentro de Salud Huachi Grande																	
MEDICA:																			
INFORMACION																			
CORRESPONDIENTE AL MES																			
DF: FNFRO 2014																			
INFORMACION DE DISTRIBUCION DE TIEMPO Y COSTO DE MANO DE OBRA																			
MATRIZ PARA CALCULO DE COSTO HORA HOMBRE																			
NOMINA DEL PERSONAL	JORNADA DE TRABAJO (HORAS)	HORAS CONTRATADAS MES (ESTANDAR OPS)	HORAS ASIGNADAS AL SERVICIO (173,20 (8 horas)	COSTO MES	RMU	HORAS EXTRAS	SUBSIDIO FAMILIAR	SUBSIDIO ANTIGÜEDAD	DECIMO TERCERO	DECIMO CUARTO	APORTE PATRONAL	FONDOS RESERVA	ALIMENTACION	TRANSPORTE	UNIFORMES	JORNADAS NOCTURNAS	TOTAL	Costo hora hombre	
				SERVICIO															
CONSULTA EXTERNA				8471,97															
1 Dr. Santofimio Delgado Fidel Alb	8	173,20	173,20	2597,55	2034,00				169,50	28,33	196,28	169,43					2597,55	15,00	
2 Dra. Escobar Cortez Maria De Lo	8	173,20	173,20	1273,78	986,00				82,17	28,33	95,15	82,13					1273,78	7,35	
3 Lcda. Benavides Rovailino Esther	8	173,20	173,20	1559,25	1212,00				101,00	28,33	116,96	100,96					1559,25	9,00	
4 Sra. Arias soto Alicia Fabiola	8	173,20	173,20	1223,52	775,00			34,88	64,58	28,33	94,16	64,56	147,00	21,00			1223,52	7,10	
1 Beltran Guerrero Esthela De Las	8	173,20	173,20	1811,88	1412,00				117,67	28,33	136,26	117,62					1811,88	10,46	
ODONTOLOGIA				1811,88															
Dra. Acosta Bonilla Veronica Enr	8	173,20	173,20	1811,88	1412,00				117,67	28,33	136,26	117,62					1811,88	10,46	
ADMINISTRACION				996,04															
Sr. Penaranda Munoz Joselito OI	8	173,20	173,20	996,04	574,41			25,85	47,87	28,33	69,79	47,85	94,50	13,50			996,04	5,75	

NOMBRE DE LA UNIDAD		Subcentro de Salud Huachi Grande																	
MEDICA:																			
INFORMACION																			
CORRESPONDIENTE AL MES																			
DF: FFRFRFR2014																			
INFORMACION DE DISTRIBUCION DE TIEMPO Y COSTO DE MANO DE OBRA																			
MATRIZ PARA CALCULO DE COSTO HORA HOMBRE																			
NOMINA DEL PERSONAL	JORNADA DE TRABAJO (HORAS)	HORAS CONTRATADAS MES (ESTANDAR OPS)	HORAS ASIGNADAS AL SERVICIO (173,20 (8 horas)	COSTO MES	RMU	HORAS EXTRAS	SUBSIDIO FAMILIAR	SUBSIDIO ANTIGÜEDAD	DECIMO TERCERO	DECIMO CUARTO	APORTE PATRONAL	FONDOS RESERVA	ALIMENTACION	TRANSPORTE	UNIFORMES	JORNADAS NOCTURNAS	TOTAL	Costo hora hombre	
				SERVICIO															
CONSULTA EXTERNA				8366,53															
Dr. Santofimio Delgado Fidel Alb	8	173,20	173,20	2597,55	2034,00				169,50	28,33	196,28	169,43					2597,55	15,00	
Dra. Escobar Cortez Maria De Lo	8	173,20	173,20	1273,78	986,00				82,17	28,33	95,15	82,13					1273,78	7,35	
Lcda. Benavides Rovailino Esther	8	173,20	173,20	1559,25	1212,00				101,00	28,33	116,96	100,96					1559,25	9,00	
Sra. Arias soto Alicia Fabiola	8	173,20	173,20	1124,08	775,00			17,44	64,58	28,33	94,16	64,56	70,00	10,00			1124,08	6,49	
Beltran Guerrero Esthela De Las	8	173,20	173,20	1811,88	1412,00				117,67	28,33	136,26	117,62					1811,88	10,46	
ODONTOLOGIA				1811,88															
Dra. Acosta Bonilla Veronica Enr	8	173,20	173,20	1811,88	1412,00				117,67	28,33	136,26	117,62					1811,88	10,46	
ADMINISTRACION				861,17															
Sr. Penaranda Munoz Joselito OI	8	173,20	173,20	861,17	574,41			12,92	47,87	28,33	69,79	47,85	70,00	10,00			861,17	4,97	

NOMBRE DE LA UNIDAD		Subcentro de Salud Huachi Grande																	
MEDICA:																			
INFORMACION																			
CORRESPONDIENTE AL MES																			
DF: MARZO 2014																			
INFORMACION DE DISTRIBUCION DE TIEMPO Y COSTO DE MANO DE OBRA																			
MATRIZ PARA CALCULO DE COSTO HORA HOMBRE																			
NOMINA DEL PERSONAL	JORNADA DE TRABAJO (HORAS)	HORAS CONTRATADAS MES (ESTANDAR OPS)	HORAS ASIGNADAS AL SERVICIO (173,20 (8 horas)	COSTO MES	RMU	HORAS EXTRAS	SUBSIDIO FAMILIAR	SUBSIDIO ANTIGÜEDAD	DECIMO TERCERO	DECIMO CUARTO	APORTE PATRONAL	FONDOS RESERVA	ALIMENTACION	TRANSPORTE	UNIFORMES	JORNADAS NOCTURNAS	TOTAL	Costo hora hombre	
				SERVICIO															
CONSULTA EXTERNA				8378,29															
Dr. Santofimio Delgado Fidel Alb	8	173,20	173,20	2597,55	2034,00				169,50	28,33	196,28	169,43					2597,55	15,00	
Dra. Escobar Cortez Maria De Lo	8	173,20	173,20	1273,78	986,00				82,17	28,33	95,15	82,13					1273,78	7,35	
Lcda. Benavides Rovailino Esther	8	173,20	173,20	1559,25	1212,00				101,00	28,33	116,96	100,96					1559,25	9,00	
Sra. Arias soto Alicia Fabiola	8	173,20	173,20	1135,84	775,00			25,20	64,58	28,33	94,16	64,56	73,50	10,50			1135,84	6,56	
Beltran Guerrero Esthela De Las	8	173,20	173,20	1811,88	1412,00				117,67	28,33	136,26	117,62					1811,88	10,46	
ODONTOLOGIA				1811,88															
Dra. Acosta Bonilla Veronica Enr	8	173,20	173,20	1811,88	1412,00				117,67	28,33	136,26	117,62					1811,88	10,46	
ADMINISTRACION				1000,10															
Sr. Penaranda Munoz Joselito OI	8	173,20	173,20	1000,10	574,41			20,18	47,87	28,33	69,79	47,85	80,50	11,50			1000,10	5,77	

NOMBRE DE LA UNIDAD MEDICA: Subcentro de Salud Huachi Grande
 INFORMACION CORRESPONDIENTE AL MES DE: AGOSTO 2014

INFORMACION DE DISTRIBUCION DE TIEMPO Y COSTO DE MANO DE OBRA

MATRIZ PARA CALCULO DE COSTO HORA HOMBRE																			
NOMINA DEL PERSONAL	JORNADA DE TRABAJO (HORAS)	HORAS CONTRATADAS MES (ESTANDAR OPS)	HORAS ASIGNADAS AL SERVICIO(173,20 (8 horas)	COSTO MES	RMU	HORAS EXTRAS	SUBSIDIO FAMILIAR	SUBSIDIO ANTIGÜEDAD	DECIMO TERCERO	DECIMO CUARTO	APORTE PATRONAL	FONDOS RESERVA	ALIMENTACION	TRANSPORTE	UNIFORMES	JORNADAS NOCTURNAS	TOTAL	Costo hora hombre	
CONSULTA EXTERNA				9523,89															
Dr. Santofimio Delgado Fidel Alb	8	173,20	173,20	2582,55	2034,00				169,50	28,33	196,28	169,43					2597,55	15,00	
Dra. Escobar Cortez Maria De Lo	8	173,20	173,20	1273,78	986,00				82,17	28,33	95,15	82,13					1273,78	7,35	
Lcda. Benavides Rovalino Esther	8	173,20	173,20	1559,25	1212,00				101,00	28,33	116,96	100,96					1559,25	9,00	
Lcda. Rojas Moposita Lilliana	8	173,20	173,20	1166,42	901,00				75,08	28,33	86,95	75,05					1166,42	6,73	
Sra. Arias soto Alicia Fabiola	8	173,20	173,20	1130,02	775,00			19,38	64,58	28,33	94,16	64,56	73,50	10,50			1130,02	6,52	
Beltran Guerrero Esthela De Las	8	173,20	173,20	1811,88	1412,00				117,67	28,33	136,26	117,62					1811,88	10,46	
VISITAS DOMICILIARIAS				15,00															
Dr. Santofimio Delgado Fidel Alb	8	173,20	1,00	15,00	2034,00				169,50	28,33	196,28	169,43					2597,55	15,00	
ODONTOLOGIA				1811,88															
Dra. Acosta Bonilla Veronica Enr	8	173,20	173,20	1811,88	1412,00				117,67	28,33	136,26	117,62					1811,88	10,46	
ADMINISTRACION				944,00															
Sr. Penaranda Munoz Joselito OI	8	173,20	173,20	944,00	574,41			14,36	47,87	28,33	69,79	47,85	66,50	19,50		75,39	944,00	5,45	

NOMBRE DE LA UNIDAD MEDICA: Subcentro de Salud Huachi Grande
 INFORMACION CORRESPONDIENTE AL MES DE: SEPTIEMBRE 2014

INFORMACION DE DISTRIBUCION DE TIEMPO Y COSTO DE MANO DE OBRA

MATRIZ PARA CALCULO DE COSTO HORA HOMBRE																			
NOMINA DEL PERSONAL	JORNADA DE TRABAJO (HORAS)	HORAS CONTRATADAS MES (ESTANDAR OPS)	HORAS ASIGNADAS AL SERVICIO(173,20 (8 horas)	COSTO MES	RMU	HORAS EXTRAS	SUBSIDIO FAMILIAR	SUBSIDIO ANTIGÜEDAD	DECIMO TERCERO	DECIMO CUARTO	APORTE PATRONAL	FONDOS RESERVA	ALIMENTACION	TRANSPORTE	UNIFORMES	JORNADAS NOCTURNAS	TOTAL	Costo hora hombre	
CONSULTA EXTERNA				9538,89															
Dr. Santofimio Delgado Fidel Alb	8	173,20	173,20	2597,55	2034,00				169,50	28,33	196,28	169,43					2597,55	15,00	
Dra. Escobar Cortez Maria De Lo	8	173,20	173,20	1273,78	986,00				82,17	28,33	95,15	82,13					1273,78	7,35	
Lcda. Benavides Rovalino Esther	8	173,20	173,20	1559,25	1212,00				101,00	28,33	116,96	100,96					1559,25	9,00	
Lcda. Rojas Moposita Lilliana	8	173,20	173,20	1166,42	901,00				75,08	28,33	86,95	75,05					1166,42	6,73	
Sra. Arias soto Alicia Fabiola	8	173,20	173,20	1130,02	775,00			19,38	64,58	28,33	94,16	64,56	73,50	10,50			1130,02	6,52	
Beltran Guerrero Esthela De Las	8	173,20	173,20	1811,88	1412,00				117,67	28,33	136,26	117,62					1811,88	10,46	
ODONTOLOGIA				1811,88															
Dra. Acosta Bonilla Veronica Enr	8	173,20	173,20	1811,88	1412,00				117,67	28,33	136,26	117,62					1811,88	10,46	
ADMINISTRACION				858,61															
Sr. Penaranda Munoz Joselito OI	8	173,20	173,20	858,61	574,41			14,36	47,87	28,33	69,79	47,85	66,50	9,50			858,61	4,96	

NOMBRE DE LA UNIDAD MEDICA: Subcentro de Salud Huachi Grande
 INFORMACION CORRESPONDIENTE AL MES DE: OCTUBRE 2014

INFORMACION DE DISTRIBUCION DE TIEMPO Y COSTO DE MANO DE OBRA

MATRIZ PARA CALCULO DE COSTO HORA HOMBRE																			
NOMINA DEL PERSONAL	JORNADA DE TRABAJO (HORAS)	HORAS CONTRATADAS MES (ESTANDAR OPS)	HORAS ASIGNADAS AL SERVICIO(173,20 (8 horas)	COSTO MES	RMU	HORAS EXTRAS	SUBSIDIO FAMILIAR	SUBSIDIO ANTIGÜEDAD	DECIMO TERCERO	DECIMO CUARTO	APORTE PATRONAL	FONDOS RESERVA	ALIMENTACION	TRANSPORTE	UNIFORMES	JORNADAS NOCTURNAS	TOTAL	Costo hora hombre	
CONSULTA EXTERNA				9542,89															
Dr. Santofimio Delgado Fidel Alb	8	173,20	173,20	2597,55	2034,00				169,50	28,33	196,28	169,43					2597,55	15,00	
Dra. Escobar Cortez Maria De Lo	8	173,20	173,20	1273,78	986,00				82,17	28,33	95,15	82,13					1273,78	7,35	
Lcda. Benavides Rovalino Esther	8	173,20	173,20	1559,25	1212,00				101,00	28,33	116,96	100,96					1559,25	9,00	
Lcda. Rojas Moposita Lilliana	8	173,20	173,20	1166,42	901,00				75,08	28,33	86,95	75,05					1166,42	6,73	
Sra. Arias soto Alicia Fabiola	8	173,20	173,20	1134,02	775,00			19,38	64,58	28,33	94,16	64,56	77,00	11,00			1134,02	6,55	
Beltran Guerrero Esthela De Las	8	173,20	173,20	1811,88	1412,00				117,67	28,33	136,26	117,62					1811,88	10,46	
ODONTOLOGIA				1811,88															
Dra. Acosta Bonilla Veronica Enr	8	173,20	173,20	1811,88	1412,00				117,67	28,33	136,26	117,62					1811,88	10,46	
ADMINISTRACION				866,61															
Sr. Penaranda Munoz Joselito OI	8	173,20	173,20	866,61	574,41			14,36	47,87	28,33	69,79	47,85	73,50	10,50			866,61	5,00	

NOMBRE DE LA UNIDAD MEDICA: Subcentro de Salud Huachi Grande
 INFORMACION CORRESPONDIENTE AL MES DE: NOVIEMBRE 2014

INFORMACION DE DISTRIBUCION DE TIEMPO Y COSTO DE MANO DE OBRA

MATRIZ PARA CALCULO DE COSTO HORA HOMBRE																		
NOMINA DEL PERSONAL	JORNADA DE TRABAJO (HORAS)	HORAS CONTRATADAS MES (ESTANDAR OPS)	HORAS ASIGNADAS AL SERVICIO (173,20 (8 horas)	COSTO MES	RMU	HORAS EXTRAS	SUBSIDIO FAMILIAR	SUBSIDIO ANTIGÜEDAD	DECIMO TERCERO	DECIMO CUARTO	APORTE PATRONAL	FONDOS RESERVA	ALIMENTACION	TRANSPORTE	UNIFORMES	JORNADAS NOCTURNAS	TOTAL	Costo hora hombre
CONSULTA EXTERNA				9377,92														
Dr. Santofimio Delgado Fidel Alb	8	173,20	162,20	2432,58	2034,00				169,50	28,33	196,28	169,43					2597,55	15,00
Dra. Escobar Cortez Maria De Lo	8	173,20	173,20	1273,78	986,00				82,17	28,33	95,15	82,13					1273,78	7,35
Lcda. Benavides Rovallino Esther	8	173,20	173,20	1559,25	1212,00				101,00	28,33	116,96	100,96					1559,25	9,00
Lcda. Rojas Moposita Liliana	8	173,20	173,20	1166,42	901,00				75,08	28,33	86,95	75,05					1166,42	6,73
Sra. Arias soto Alicia Fabiola	8	173,20	173,20	1134,02	775,00			19,38	64,58	28,33	94,16	64,56	77,00	11,00			1134,02	6,55
Beltran Guerrero Esthela De Las	8	173,20	173,20	1811,88	1412,00				117,67	28,33	136,26	117,62					1811,88	10,46
VISITAS DOMICILIARIAS				164,97														
Dr. Santofimio Delgado Fidel Alb	8	173,20	11,00	164,97	2034,00				169,50	28,33	196,28	169,43					2597,55	15,00
ADMINISTRACION				866,61														
Sr. Penaranda Munoz Jose lito OI	8	173,20	173,20	866,61	574,41			14,36	47,87	28,33	69,79	47,85	73,50	10,50			866,61	5,00

NOMBRE DE LA UNIDAD MEDICA: Subcentro de Salud Huachi Grande
 INFORMACION CORRESPONDIENTE AL MES DE: DICIEMBRE 2014

INFORMACION DE DISTRIBUCION DE TIEMPO Y COSTO DE MANO DE OBRA

MATRIZ PARA CALCULO DE COSTO HORA HOMBRE																		
NOMINA DEL PERSONAL	JORNADA DE TRABAJO (HORAS)	HORAS CONTRATADAS MES (ESTANDAR OPS)	HORAS ASIGNADAS AL SERVICIO (173,20 (8 horas)	COSTO MES	RMU	HORAS EXTRAS	SUBSIDIO FAMILIAR	SUBSIDIO ANTIGÜEDAD	DECIMO TERCERO	DECIMO CUARTO	APORTE PATRONAL	FONDOS RESERVA	ALIMENTACION	TRANSPORTE	UNIFORMES	JORNADAS NOCTURNAS	TOTAL	Costo hora hombre
CONSULTA EXTERNA				9377,92														
Dr. Santofimio Delgado Fidel Alb	8	173,20	162,20	2432,58	2034,00				169,50	28,33	196,28	169,43					2597,55	15,00
Dra. Escobar Cortez Maria De Lo	8	173,20	173,20	1273,78	986,00				82,17	28,33	95,15	82,13					1273,78	7,35
Lcda. Benavides Rovallino Esther	8	173,20	173,20	1559,25	1212,00				101,00	28,33	116,96	100,96					1559,25	9,00
Lcda. Rojas Moposita Liliana	8	173,20	173,20	1166,42	901,00				75,08	28,33	86,95	75,05					1166,42	6,73
Sra. Arias soto Alicia Fabiola	8	173,20	173,20	1134,02	775,00			19,38	64,58	28,33	94,16	64,56	77,00	11,00			1134,02	6,55
Beltran Guerrero Esthela De Las	8	173,20	173,20	1811,88	1412,00				117,67	28,33	136,26	117,62					1811,88	10,46
VISITAS DOMICILIARIAS				164,97														
Dr. Santofimio Delgado Fidel Alb	8	173,20	11,00	164,97	2034,00				169,50	28,33	196,28	169,43					2597,55	15,00
ODONTOLOGIA				1811,88														
Dra. Acosta Bonilla Veronica Enr	8	173,20	173,20	1811,88	1412,00				117,67	28,33	136,26	117,62					1811,88	10,46
ADMINISTRACION				964,74														
Sr. Penaranda Munoz Jose lito OI	8	173,20	173,20	964,74	574,41			14,36	47,87	28,33	69,79	47,85	73,50	10,50		98,13	964,74	5,57

Unidad de Salud de Huachi Chico

PROYECTO: EVALUACION FINANCIERA DEL PRIMER NIVEL																		
COORDINACION ZONAL 3																		
DISTRITON. 18D02_Salud																		
NOMBRE DE LA UNIDAD MEDICA: Subcentro de Salud de Huachi Chico																		
INFORMACION CORRESPONDIENTE AL MES DE: ENERO 2014																		
INFORMACION DE DISTRIBUCION DE TIEMPO Y COSTO DE MANO DE OBRA																		
MATRIZ PARA CALCULO DE COSTO HORA HOMBRE																		
NOMINA DEL PERSONAL	DE	CONTRATADA	HORAS ASIGNADAS AL SERVICIO	COSTO MES	RMU	HORAS EXTRAS	SUBSIDIO FAMILIAR	SUBSIDIO ANTIGÜEDAD	DECIMO TERCERO	DECIMO CUARTO	APORTE PATRONAL	FONDOS RESERVA	ALIMENTACION	TRANSPORTE	UNIFORMES	JORNADAS NOCTURNAS	TOTAL	hombre
CONSULTA EXTERNA				5105,43														
1) Dra. Alban Montezinos Katherine Pamela	8	173,20	173,20	1273,78	986,00				82,17	28,33	95,15	82,13					1273,78	7,35
2) Dra. Ruiz Calcedo Paulina	8	173,20	173,20	1273,78	986,00				82,17	28,33	95,15	82,13					1273,78	7,35
3) Lcda. Bayas Lopez Ana Del Rocio	8	173,20	173,20	1400,10	1086,00				90,50	28,33	104,80	90,46					1400,10	8,08
4) Sra. Arcos Buenaño Aida Beatriz	8	173,20	173,20	1157,77	775,00			34,88	64,58	28,33	86,41	64,56	91,00	13,00			1157,77	6,68
ODONTOLOGIA				3358,84														
Dra. Odont. Higuen Guillen Paola Lorena	8	173,20	173,20	2145,34	1676,00				139,67	28,33	161,73	139,61					2145,34	12,39
Sra. Nunez Caceres Gloria Maria	8	173,20	173,20	1213,52	775,00			34,88	64,58	28,33	94,16	64,56	133,00	19,00			1213,52	7,01
ADMINISTRACION				1096,50														
Lcdo. Miranda Escobar Diego Dagoberto	8	173,20	173,20	1096,50	574,41			25,84	47,87	28,33	69,79	47,85	140,00	20,00		142,41	1096,50	6,33

NOMBRE DE LA UNIDAD MEDICA: Subcentro de Salud de Huachi Chico
 INFORMACION CORRESPONDIENTE AL
 MES DE: FEBRERO 2014

INFORMACION DE DISTRIBUCION DE TIEMPO Y COSTO DE MANO DE OBRA

NOMINA DEL PERSONAL	DE	CONTRATADA	HORAS	COSTO MES	RIMU	HORAS EXTRAS	MATRIZ PARA CALCULO DE COSTO HORA HOMBRE										TOTAL	hombre	
							SUBSIDIO	SUBSIDIO	DECIMO	DECIMO	APORTE	FONDOS	ALIMENTACION	TRANSPORTE	UNIFORMES	JORNADAS			
				SERVICIO															
CONSULTA EXTERNA				7497,46															
Dra. Alban Montesinos Katherine Pamela	8	173,20	171,20	1259,12	986,00					82,17	28,33	95,20	82,13					1273,83	7,35
Dra. Cabrera Pinto Verónica Guadalupe	8	173,20	173,20	1273,83	986,00					82,17	28,33	95,20	82,13					1273,83	7,35
Dra. Ruiz Caicedo Paulina	8	173,20	173,20	1273,83	986,00					82,17	28,33	95,20	82,13					1273,83	7,35
Lcda. Bayas Lopez Ana Del Rocio	8	173,20	173,20	1400,15	1086,00					90,50	28,33	104,85	90,46					1400,15	8,08
Lcda. Morejon Toro Cristina	8	173,20	173,20	1166,46	901,00					75,08	28,33	86,99	75,05					1166,46	6,73
Sra. Arcos Buenaño Aida Beatriz	8	173,20	173,20	1124,08	775,00				17,44	64,58	28,33	94,16	64,56	70,00	10,00			1124,08	6,49
VISITAS DOMICILIARIAS				14,71															
Dra. Alban Montesinos Katherine Pamela	8	173,20	2,00	14,71	986,00					82,17	28,33	95,20	82,13					1273,83	7,35
ODONTOLOGIA				28,33															
Dra. Odont. Higuera Guillen Paola Lorena	8	173,20	173,20	2145,34	1676,00					0,00	28,33	0,00	0,00					28,33	0,16
Sra. Nunez Caceres Gloria Maria	8	173,20	173,20	1124,08	775,00				17,44	64,58	28,33	94,16	64,56	70,00	10,00			1124,08	6,49
ADMINISTRACION				861,17															
Lcdo. Miranda Escobar Diego Dagoberto	8	173,20	173,20	861,17	574,41					12,92	47,87	28,33	69,79	47,85	70,00	10,00		861,17	4,97

NOMBRE DE LA UNIDAD MEDICA: Subcentro de Salud de Huachi Chico
 INFORMACION CORRESPONDIENTE AL

INFORMACION DE DISTRIBUCION DE TIEMPO Y COSTO DE MANO DE OBRA

NOMINA DEL PERSONAL	DE	CONTRATADA	HORAS	COSTO MES	RIMU	HORAS EXTRAS	MATRIZ PARA CALCULO DE COSTO HORA HOMBRE										TOTAL	hombre		
							SUBSIDIO	SUBSIDIO	DECIMO	DECIMO	APORTE	FONDOS	ALIMENTACION	TRANSPORTE	UNIFORMES	JORNADAS				
				SERVICIO																
CONSULTA EXTERNA				5083,50																
Dra. Alban Montesinos Katherine Pamela	8	173,20	173,20	1273,78	986,00					82,17	28,33	95,15	82,13					1273,78	7,35	
Dra. Ruiz Caicedo Paulina	8	173,20	173,20	1273,78	986,00					82,17	28,33	95,15	82,13					1273,78	7,35	
Lcda. Bayas Lopez Ana Del Rocio	8	173,20	173,20	1400,10	1086,00					90,50	28,33	104,80	90,46					1400,10	8,08	
Sra. Arcos Buenaño Aida Beatriz	8	173,20	173,20	1135,84	775,00				25,20	64,58	28,33	94,16	64,56	73,50	10,50			1135,84	6,54	
ODONTOLOGIA				3248,81																
Dra. Odont. Higuera Guillen Paola Lorena	8	173,20	173,20	2145,34	1676,00					139,67	28,33	161,73	139,61					2145,34	12,39	
Sra. Nunez Caceres Gloria Maria	8	173,20	173,20	1103,46	775,00				25,20	64,58	28,33	74,79	64,56	63,00	8,00			1103,46	6,37	
ADMINISTRACION				1000,10																
Lcdo. Miranda Escobar Diego Dagoberto	8	173,20	173,20	1000,10	574,41					20,18	47,87	28,33	69,79	47,85	80,50	11,50		119,67	1000,10	5,77

NOMBRE DE LA UNIDAD MEDICA: Subcentro de Salud de Huachi Chico
 INFORMACION CORRESPONDIENTE AL
 MES DE: ABRIL 2014

INFORMACION DE DISTRIBUCION DE TIEMPO Y COSTO DE MANO DE OBRA

NOMINA DEL PERSONAL	DE	CONTRATADA	HORAS	COSTO MES	RIMU	HORAS EXTRAS	MATRIZ PARA CALCULO DE COSTO HORA HOMBRE										TOTAL	hombre	
							SUBSIDIO	SUBSIDIO	DECIMO	DECIMO	APORTE	FONDOS	ALIMENTACION	TRANSPORTE	UNIFORMES	JORNADAS			
				SERVICIO															
CONSULTA EXTERNA				5042,73															
Dra. Alban Montesinos Katherine Pamela	8	173,20	188,20	1237,01	986,00					82,17	28,33	95,15	82,13					1273,78	7,35
Dra. Ruiz Caicedo Paulina	8	173,20	173,20	1273,78	986,00					82,17	28,33	95,15	82,13					1273,78	7,35
Lcda. Bayas Lopez Ana Del Rocio	8	173,20	173,20	1400,10	1086,00					90,50	28,33	104,80	90,46					1400,10	8,08
Sra. Arcos Buenaño Aida Beatriz	8	173,20	173,20	1131,84	775,00				25,20	64,58	28,33	94,16	64,56	70,00	10,00			1131,84	6,53
VISITAS DOMICILIARIAS				36,77															
Dra. Alban Montesinos Katherine Pamela	8	173,20	5,00	36,77	986,00					82,17	28,33	95,15	82,13					1273,78	7,35
ODONTOLOGIA				3277,18															
Dra. Odont. Higuera Guillen Paola Lorena	8	173,20	173,20	2145,34	1676,00					139,67	28,33	161,73	139,61					2145,34	12,39
Sra. Nunez Caceres Gloria Maria	8	173,20	173,20	1131,84	775,00				25,20	64,58	28,33	94,16	64,56	70,00	10,00			1131,84	6,53
ADMINISTRACION				876,43															
Lcdo. Miranda Escobar Diego Dagoberto	8	173,20	173,20	876,43	574,41					20,18	47,87	28,33	69,79	47,85	77,00	11,00		876,43	5,06

NOMBRE DE LA UNIDAD MEDICA: Subcentro de Salud de Huachi Chico
 INFORMACION CORRESPONDIENTE AL

INFORMACION DE DISTRIBUCION DE TIEMPO Y COSTO DE MANO DE OBRA

MATRIZ PARA CALCULO DE COSTO HORA HOMBRE																			
NOMINA DEL PERSONAL	DE	CONTRATADA	HORAS	COSTO MES	RMU	HORAS EXTRAS	SUBSIDIO	SUBSIDIO	DECIMO	DECIMO	APORTE	FONDOS	ALIMENTACION	TRANSPORTE	UNIFORMES	JORNADAS	TOTAL	hombre	
				SERVICIO															
CONSULTA EXTERNA				5077,68															
Dra. Alban Montesinos Katherine Pamela	8	173,20	173,20	1273,78	986,00				82,17	28,33	95,15	82,13					1273,78	7,35	
Dra. Ruiz Caicedo Paulina	8	173,20	173,20	1273,78	986,00				82,17	28,33	95,15	82,13					1273,78	7,35	
Lcda. Bayas Lopez Ana Del Rocio	8	173,20	173,20	1400,10	1086,00				90,50	28,33	104,80	90,46					1400,10	8,08	
Sra. Arcos Buenaño Aida Beatriz	8	173,20	173,20	1130,02	775,00			19,38	64,58	28,33	94,16	64,56	73,50	10,50			1130,02	6,52	
ODONTOLOGIA				3275,36															
Dra. Odont. Iñiguez Guillen Pabel Lorena	8	173,20	173,20	2145,34	1676,00				139,67	28,33	161,73	139,61					2145,34	12,39	
Sra. Nunez Cazeres Gloria Maria	8	173,20	173,20	1130,02	775,00			19,38	64,58	28,33	94,16	64,56	73,50	10,50			1130,02	6,52	
ADMINISTRACION				982,61															
Lcdo. Miranda Escobar Diego Dagoberto	8	173,20	173,20	982,61	574,41			14,36	47,87	28,33	69,79	47,85	70,00	10,00			120,00	982,61	5,67

NOMBRE DE LA UNIDAD MEDICA: Subcentro de Salud de Huachi Chico

INFORMACION CORRESPONDIENTE AL

MES DE: JUNIO 2014

INFORMACION DE DISTRIBUCION DE TIEMPO Y COSTO DE MANO DE OBRA

MATRIZ PARA CALCULO DE COSTO HORA HOMBRE																		
NOMINA DEL PERSONAL	DE	CONTRATADA	HORAS	COSTO MES	RMU	HORAS EXTRAS	SUBSIDIO	SUBSIDIO	DECIMO	DECIMO	APORTE	FONDOS	ALIMENTACION	TRANSPORTE	UNIFORMES	JORNADAS	TOTAL	hombre
				SERVICIO														
CONSULTA EXTERNA				3964,50														
Dra. Alban Montesinos Katherine Pamela	8	173,20	173,20	1273,78	986,00				82,17	28,33	95,15	82,13					1273,78	7,35
Lcda. Bayas Lopez Ana Del Rocio	8	173,20	173,20	1400,10	1086,00				90,50	28,33	104,80	90,46					1400,10	8,08
Sra. Arcos Buenaño Aida Beatriz	8	173,20	173,20	1291,02	775,00			19,38	64,58	28,33	94,16	64,56	66,50	9,50	169,00		1291,02	7,45
ODONTOLOGIA				3423,86														
Dra. Odont. Iñiguez Guillen Pabel Lorena	8	173,20	173,20	2145,34	1676,00				139,67	28,33	161,73	139,61					2145,34	12,39
Sra. Nunez Cazeres Gloria Maria	8	173,20	173,20	1283,52	775,00			19,38	64,58	28,33	94,16	64,56	59,50	9,00	169,00		1283,52	7,41
ADMINISTRACION				1149,61														
Lcdo. Miranda Escobar Diego Dagoberto	8	173,20	173,20	1149,61	574,41			14,36	47,87	28,33	69,79	47,85	73,50	10,50	169,00	114,00	1149,61	6,64

NOMBRE DE LA UNIDAD MEDICA: Subcentro de Salud de Huachi Chico

INFORMACION CORRESPONDIENTE AL

MES DE: JULIO 2014

INFORMACION DE DISTRIBUCION DE TIEMPO Y COSTO DE MANO DE OBRA

MATRIZ PARA CALCULO DE COSTO HORA HOMBRE																			
NOMINA DEL PERSONAL	DE	CONTRATADA	HORAS	COSTO MES	RMU	HORAS EXTRAS	SUBSIDIO	SUBSIDIO	DECIMO	DECIMO	APORTE	FONDOS	ALIMENTACION	TRANSPORTE	UNIFORMES	JORNADAS	TOTAL	hombre	
				SERVICIO															
CONSULTA EXTERNA				3789,83															
Dra. Alban Montesinos Katherine Pamela	8	173,20	170,20	1251,72	986,00				82,17	28,33	95,15	82,13					1273,78	7,35	
Lcda. Bayas Lopez Ana Del Rocio	8	173,20	173,20	1400,10	1086,00				90,50	28,33	104,80	90,46					1400,10	8,08	
Sra. Arcos Buenaño Aida Beatriz	8	173,20	173,20	1138,02	775,00			19,38	64,58	28,33	94,16	64,56	80,50	11,50			1138,02	6,57	
VISITAS DOMICILIARIAS				22,06															
Dra. Alban Montesinos Katherine Pamela	8	173,20	3,00	22,06	986,00				82,17	28,33	95,15	82,13					1273,78	7,35	
ODONTOLOGIA				3279,86															
Dra. Odont. Iñiguez Guillen Pabel Lorena	8	173,20	173,20	2145,34	1676,00				139,67	28,33	161,73	139,61					2145,34	12,39	
Sra. Nunez Cazeres Gloria Maria	8	173,20	173,20	1134,52	775,00			19,38	64,58	28,33	94,16	64,56	77,00	11,50			1134,52	6,59	
ADMINISTRACION				898,21															
Lcdo. Miranda Escobar Diego Dagoberto	8	173,20	173,20	898,21	574,41			14,36	47,87	28,33	69,79	47,85	35,00	5,00			75,60	898,21	5,19

NOMBRE DE LA UNIDAD MEDICA: Subcentro de Salud de Huachi Chico
 INFORMACION CORRESPONDIENTE AL
 MES DE: AGOSTO 2014

INFORMACION DE DISTRIBUCION DE TIEMPO Y COSTO DE MANO DE OBRA																		
MATRIZ PARA CALCULO DE COSTO HORA HOMBRE																		
NOMINA DEL PERSONAL	DE	CONTRATADA	HORAS	COSTO MES	RMU	HORAS EXTRAS	SUBSIDIO	SUBSIDIO	DECIMO	DECIMO	APORTE	FONDOS	ALIMENTACION	TRANSPORTE	UNIFORMES	JORNADAS	TOTAL	hombre
				SERVICIO														
CONSULTA EXTERNA				3796,54														
Dra. Alban Montesinos Katherine Pamela	8	173,20	173,20	1266,43	986,00				82,17	28,33	95,15	82,13					1273,78	7,35
Lcda. Bayas Lopez Ana Del Rocio	8	173,20	173,20	1400,10	1086,00				90,50	28,33	104,80	90,46					1400,10	8,08
Sra. Arcos Buenaño Aida Beatriz	8	173,20	173,20	1130,02	775,00			19,38	64,58	28,33	94,16	64,56	73,50	10,50			1130,02	6,52
VISITAS DOMICILIARIAS				7,35														
Dra. Alban Montesinos Katherine Pamela	8	173,20	1,00	7,35	986,00				82,17	28,33	95,15	82,13					1273,78	7,35
ODONTOLOGIA				3275,36														
Dra. Odont. Iriaguez Guillen Paola Lorena	8	173,20	173,20	2145,34	1676,00				139,67	28,33	161,73	139,61					2145,34	12,39
Sra. Nunez Caceres Gloria Maria	8	173,20	173,20	1130,02	775,00			19,38	64,58	28,33	94,16	64,56	73,50	10,50			1130,02	6,52
ADMINISTRACION				866,51														
Lcdo. Miranda Escobar Diego Dagoberto	8	173,20	173,20	866,51	574,41			14,36	47,87	28,33	69,79	47,85	42,00	6,00		35,90	866,51	5,00

NOMBRE DE LA UNIDAD MEDICA: Subcentro de Salud de Huachi Chico
 INFORMACION CORRESPONDIENTE AL
 MES DE: SEPTIEMBRE 2014

INFORMACION DE DISTRIBUCION DE TIEMPO Y COSTO DE MANO DE OBRA																		
MATRIZ PARA CALCULO DE COSTO HORA HOMBRE																		
NOMINA DEL PERSONAL	DE	CONTRATADA	HORAS	COSTO MES	RMU	HORAS EXTRAS	SUBSIDIO	SUBSIDIO	DECIMO	DECIMO	APORTE	FONDOS	ALIMENTACION	TRANSPORTE	UNIFORMES	JORNADAS	TOTAL	hombre
				SERVICIO														
CONSULTA EXTERNA				3803,90														
Dra. Alban Montesinos Katherine Pamela	8	173,20	173,20	1273,78	986,00				82,17	28,33	95,15	82,13					1273,78	7,35
Lcda. Bayas Lopez Ana Del Rocio	8	173,20	173,20	1400,10	1086,00				90,50	28,33	104,80	90,46					1400,10	8,08
Sra. Arcos Buenaño Aida Beatriz	8	173,20	173,20	1130,02	775,00			19,38	64,58	28,33	94,16	64,56	73,50	10,50			1130,02	6,52
ODONTOLOGIA				3275,36														
Dra. Odont. Iriaguez Guillen Paola Lorena	8	173,20	173,20	2145,34	1676,00				139,67	28,33	161,73	139,61					2145,34	12,39
Sra. Nunez Caceres Gloria Maria	8	173,20	173,20	1130,02	775,00			19,38	64,58	28,33	94,16	64,56	73,50	10,50			1130,02	6,52
ADMINISTRACION				830,61														
Lcdo. Miranda Escobar Diego Dagoberto	8	173,20	173,20	830,61	574,41			14,36	47,87	28,33	69,79	47,85	42,00	6,00			830,61	4,80

NOMBRE DE LA UNIDAD MEDICA: Subcentro de Salud de Huachi Chico
 INFORMACION CORRESPONDIENTE AL

INFORMACION DE DISTRIBUCION DE TIEMPO Y COSTO DE MANO DE OBRA																		
MATRIZ PARA CALCULO DE COSTO HORA HOMBRE																		
NOMINA DEL PERSONAL	DE	CONTRATADA	HORAS	COSTO MES	RMU	HORAS EXTRAS	SUBSIDIO	SUBSIDIO	DECIMO	DECIMO	APORTE	FONDOS	ALIMENTACION	TRANSPORTE	UNIFORMES	JORNADAS	TOTAL	hombre
				SERVICIO														
CONSULTA EXTERNA				3792,54														
Dra. Alban Montesinos Katherine Pamela	8	173,20	173,20	1266,43	986,00				82,17	28,33	95,15	82,13					1273,78	7,35
Lcda. Bayas Lopez Ana Del Rocio	8	173,20	173,20	1400,10	1086,00				90,50	28,33	104,80	90,46					1400,10	8,08
Sra. Arcos Buenaño Aida Beatriz	8	173,20	173,20	1126,02	775,00			19,38	64,58	28,33	94,16	64,56	70,00	10,00			1126,02	6,50
VISITAS DOMICILIARIAS				7,35														
Dra. Alban Montesinos Katherine Pamela	8	173,20	1,00	7,35	986,00				82,17	28,33	95,15	82,13					1273,78	7,35
ODONTOLOGIA				3300,50														
Dra. Odont. Iriaguez Guillen Paola Lorena	8	173,20	173,20	2170,48	1676,00				139,67	28,33	186,87	139,61					2170,48	12,53
Sra. Nunez Caceres Gloria Maria	8	173,20	173,20	1130,02	775,00			19,38	64,58	28,33	94,16	64,56	73,50	10,50			1130,02	6,52
ADMINISTRACION				866,61														
Lcdo. Miranda Escobar Diego Dagoberto	8	173,20	173,20	866,61	574,41			14,36	47,87	28,33	69,79	47,85	73,50	10,50			866,61	5,00

NOMBRE DE LA UNIDAD MEDICA: Subcentro de Salud de Huachi Chico
 INFORMACION CORRESPONDIENTE AL
 MES DE: NOVIEMBRE 2014

INFORMACION DE DISTRIBUCION DE TIEMPO Y COSTO DE MANO DE OBRA

MATRIZ PARA CALCULO DE COSTO HORA HOMBRE																		
NOMINA DEL PERSONAL	DE	CONTRATADA	HORAS	COSTO MES	RMU	HORAS EXTRAS	SUBSIDIO FAMILIAR	SUBSIDIO ANTIGÜEDAD	DECIMO TERCERO	DECIMO CUARTO	APORTE PATRONAL	FONDOS RESERVA	ALIMENTACION	TRANSPORTE	UNIFORMES	JORNADAS NOCTURNAS	TOTAL	Costo hora hombre
				SERVICIO														
CONSULTA EXTERNA				3785,19														
Dra. Alban Montesinos Katherine Pamela	8	173,20	173,20	1259,07	986,00				82,17	28,33	95,15	82,13					1273,78	7,35
Lcda. Bayas Lopez Ana Del Rocio	8	173,20	173,20	1400,10	1086,00				90,50	28,33	104,80	90,46					1400,10	8,08
Sra. Arcos Buenaño Aida Beatriz	8	173,20	173,20	1126,02	775,00			19,38	64,58	28,33	94,16	64,56	70,00	10,00			1126,02	6,50
VISITAS DOMICILIARIAS				14,71														
Dra. Alban Montesinos Katherine Pamela	8	173,20	2,00	14,71	986,00				82,17	28,33	95,15	82,13					1273,78	7,35
ODONTOLOGIA				3275,38														
Dra. Odont. Iñiguez Guillen Paola Lorena	8	173,20	173,20	2145,34	1676,00				139,67	28,33	161,73	139,61					2145,34	12,39
Sra. Nunez Caceres Gloria Maria	8	173,20	173,20	1130,02	775,00			19,38	64,58	28,33	94,16	64,56	73,50	10,50			1130,02	6,52
ADMINISTRACION				866,61														
Lcdo. Miranda Escobar Diego Dagoberto	8	173,20	173,20	866,61	574,41			14,36	47,87	28,33	69,79	47,85	73,50	10,50			866,61	5,00

NOMBRE DE LA UNIDAD MEDICA: Subcentro de Salud de Huachi Chico
 INFORMACION CORRESPONDIENTE AL
 MES DE: DICIEMBRE 2014

INFORMACION DE DISTRIBUCION DE TIEMPO Y COSTO DE MANO DE OBRA

MATRIZ PARA CALCULO DE COSTO HORA HOMBRE																		
NOMINA DEL PERSONAL	DE	CONTRATADA	HORAS	COSTO MES	RMU	HORAS EXTRAS	SUBSIDIO FAMILIAR	SUBSIDIO ANTIGÜEDAD	DECIMO TERCERO	DECIMO CUARTO	APORTE PATRONAL	FONDOS RESERVA	ALIMENTACION	TRANSPORTE	UNIFORMES	JORNADAS NOCTURNAS	TOTAL	Costo hora hombre
				SERVICIO														
CONSULTA EXTERNA				3799,90														
Dra. Alban Montesinos Katherine Pamela	8	173,20	173,20	1273,78	986,00				82,17	28,33	95,15	82,13					1273,78	7,35
Lcda. Bayas Lopez Ana Del Rocio	8	173,20	173,20	1400,10	1086,00				90,50	28,33	104,80	90,46					1400,10	8,08
Sra. Arcos Buenaño Aida Beatriz	8	173,20	173,20	1126,02	775,00			19,38	64,58	28,33	94,16	64,56	70,00	10,00			1126,02	6,50
ODONTOLOGIA				3275,36														
Dra. Odont. Iñiguez Guillen Paola Lorena	8	173,20	173,20	2145,34	1676,00				139,67	28,33	161,73	139,61					2145,34	12,39
Sra. Nunez Caceres Gloria Maria	8	173,20	173,20	1130,02	775,00			19,38	64,58	28,33	94,16	64,56	73,50	10,50			1130,02	6,52
ADMINISTRACION				1010,21														
Lcdo. Miranda Escobar Diego Dagoberto	8	173,20	173,20	1010,21	574,41			14,36	47,87	28,33	69,79	47,85	73,50	10,50		143,60	1010,21	5,83

Unidad de Salud de Picaihua

PROYECTO: EVALUACION FINANCIERA DEL PRIMER NIVEL																		
COORDINACION ZONAL 3																		
DISTRITO N. 18D02_Salud																		
NOMBRE DE LA UNIDAD MEDICA: Subcentro de Salud Picaihua																		
INFORMACION CORRESPONDIENTE AL																		
MES DE: ENERO 2014																		
INFORMACION DE DISTRIBUCION DE TIEMPO Y COSTO DE MANO DE OBRA																		
MATRIZ PARA CALCULO DE COSTO HORA HOMBRE																		
NOMINA DEL PERSONAL	JORNADA DE TRABAJO (HORAS)	HORAS CONTRATADAS	HORAS ASIGNADAS AL SERVICIO (173,20 (8 horas))	COSTO MES	RMU	HORAS EXTRAS	SUBSIDIO FAMILIAR	SUBSIDIO ANTIGÜEDAD	DECIMO TERCERO	DECIMO CUARTO	APORTE PATRONAL	FONDOS RESERVA	ALIMENTACION	TRANSPORTE	UNIFORMES	JORNADAS NOCTURNAS	TOTAL	Costo hora hombre
				SERVICIO														
CONSULTA EXTERNA				4252,09														
1 Dra. Sancho Perez Paulina Elizabeth	8	173,20	173,20	1273,78	986,00				82,17	28,33	95,15	82,13					1273,78	7,35
2 Lcda. Cordova Jimenez Leidy Antonieta	8	173,20	173,20	1166,42	901,00				75,08	28,33	86,95	75,05					1166,42	6,79
1 Obet. Escobar Acurio Graciela Emperatriz	8	173,20	173,20	1811,88	1412,00				117,67	28,33	136,26	117,62					1811,88	10,49
Srta. Valencia Reasco Lillian Rosa	8	173,20	173,20	767,27	585,00				48,75	28,33	56,45	48,73					767,27	4,43
ODONTOLOGIA				2145,34														
Dra. Odont. Tonato Guaman Lorena Patricia	8	173,20	173,20	2145,34	1676,00				139,67	28,33	161,73	139,61					2145,34	12,39
ADMINISTRACION				949,70														
Sr. Torres Criollo Segundo Agustín	8	173,20	173,20	949,70	573,99			25,83	47,83	28,33	69,74	47,81	77,00	11,00		68,16	949,70	5,48

INFORMACION CORRESPONDIENTE AL MES DE: FEBRERO 2014																			
INFORMACION DE DISTRIBUCION DE TIEMPO Y COSTO DE MANO DE OBRA																			
MATRIZ PARA CALCULO DE COSTO HORA HOMBRE																			
NOMINA DEL PERSONAL	JORNADA DE TRABAJO (HORAS)	HORAS CONTRATADAS MES (ESTANDAR OPS)	HORAS ASIGNADAS AL SERVICIO 173,20 (8 horas)	COSTO MES	RMU	HORAS EXTRAS	SUBSIDIO FAMILIAR	SUBSIDIO ANTIGÜEDAD	DECIMO TERCERO	DECIMO CUARTO	APORTE PATRONAL	FONDOS RESERVA	ALIMENTACION	TRANSPORTE	UNIFORMES	JORNADAS NOCTURNAS	TOTAL	Costo hora hombre	
				SERVICIO															
CONSULTA EXTERNA				6285,77															
Dra. Sancho Perez Paulina Elizabeth	8	173,20	173,20	1266,43	986,00				82,17	28,33	95,15	82,13						1273,78	7,35
Dr. Padilla Paredes Herman Isai	8	173,20	173,20	1273,78	986,00				82,17	28,33	95,15	82,13						1273,78	7,35
Licda. Cordova Jimenez Leidy Antonieta	8	173,20	173,20	1166,42	901,00				75,08	28,33	86,95	75,05						1166,42	6,73
Srta. Valencia Reasco Lillian Rosa	8	173,20	173,20	767,27	585,00				48,75	28,33	56,45	48,73						767,27	4,43
Obst. Escobar Acurio Graciela Emperatriz	8	173,20	173,20	1811,88	1412,00				117,67	28,33	136,26	117,62						1811,88	10,46
VISITAS DOMICILIARIAS				7,35															
Dra. Sancho Perez Paulina Elizabeth	8	173,20	1,00	7,35	986,00				82,17	28,33	95,15	82,13						1273,78	7,35
ODONTOLOGIA				2145,34															
Dra. Odont. Tonato Guaman Lorena Patricia	8	173,20	173,20	2145,34	1676,00				139,67	28,33	161,73	139,61						2145,34	12,39
ADMINISTRACION				860,62															
Sr. Torres Criollo Segundo Agustin	8	173,20	173,20	860,62	573,99				12,91	47,83	28,33	69,74	47,81	70,00	10,00			860,62	4,97

NOMBRE DE LA UNIDAD MEDICA: Subcentro de Salud Picalhua

INFORMACION CORRESPONDIENTE AL MES DE: MARZO 2014																			
INFORMACION DE DISTRIBUCION DE TIEMPO Y COSTO DE MANO DE OBRA																			
MATRIZ PARA CALCULO DE COSTO HORA HOMBRE																			
NOMINA DEL PERSONAL	JORNADA DE TRABAJO (HORAS)	HORAS CONTRATADAS MES (ESTANDAR OPS)	HORAS ASIGNADAS AL SERVICIO 173,20 (8 horas)	COSTO MES	RMU	HORAS EXTRAS	SUBSIDIO FAMILIAR	SUBSIDIO ANTIGÜEDAD	DECIMO TERCERO	DECIMO CUARTO	APORTE PATRONAL	FONDOS RESERVA	ALIMENTACION	TRANSPORTE	UNIFORMES	JORNADAS NOCTURNAS	TOTAL	Costo hora hombre	
				SERVICIO															
CONSULTA EXTERNA				6293,13															
Dra. Sancho Perez Paulina Elizabeth	8	173,20	173,20	1273,78	986,00				82,17	28,33	95,15	82,13						1273,78	7,35
Dr. Padilla Paredes Herman Isai	8	173,20	173,20	1273,78	986,00				82,17	28,33	95,15	82,13						1273,78	7,35
Licda. Cordova Jimenez Leidy Antonieta	8	173,20	173,20	1166,42	901,00				75,08	28,33	86,95	75,05						1166,42	6,73
Srta. Valencia Reasco Lillian Rosa	8	173,20	173,20	767,27	585,00				48,75	28,33	56,45	48,73						767,27	4,43
Obst. Escobar Acurio Graciela Emperatriz	8	173,20	173,20	1811,88	1412,00				117,67	28,33	136,26	117,62						1811,88	10,46
ODONTOLOGIA				2145,34															
Dra. Odont. Tonato Guaman Lorena Patricia	8	173,20	173,20	2145,34	1676,00				139,67	28,33	161,73	139,61						2145,34	12,39
ADMINISTRACION				991,46															
Sr. Torres Criollo Segundo Agustin	8	173,20	173,20	991,46	573,99				20,17	47,83	28,33	69,74	47,81	73,50	10,50		119,58	991,46	5,72

NOMBRE DE LA UNIDAD MEDICA: Subcentro de Salud Picalhua

INFORMACION CORRESPONDIENTE AL MES DE: ABRIL 2014																			
INFORMACION DE DISTRIBUCION DE TIEMPO Y COSTO DE MANO DE OBRA																			
MATRIZ PARA CALCULO DE COSTO HORA HOMBRE																			
NOMINA DEL PERSONAL	JORNADA DE TRABAJO (HORAS)	HORAS CONTRATADAS MES (ESTANDAR OPS)	HORAS ASIGNADAS AL SERVICIO 173,20 (8 horas)	COSTO MES	RMU	HORAS EXTRAS	SUBSIDIO FAMILIAR	SUBSIDIO ANTIGÜEDAD	DECIMO TERCERO	DECIMO CUARTO	APORTE PATRONAL	FONDOS RESERVA	ALIMENTACION	TRANSPORTE	UNIFORMES	JORNADAS NOCTURNAS	TOTAL	Costo hora hombre	
				SERVICIO															
CONSULTA EXTERNA				6293,13															
Dra. Sancho Perez Paulina Elizabeth	8	173,20	173,20	1273,78	986,00				82,17	28,33	95,15	82,13						1273,78	7,35
Dr. Padilla Paredes Herman Isai	8	173,20	173,20	1273,78	986,00				82,17	28,33	95,15	82,13						1273,78	7,35
Licda. Cordova Jimenez Leidy Antonieta	8	173,20	173,20	1166,42	901,00				75,08	28,33	86,95	75,05						1166,42	6,73
Srta. Valencia Reasco Lillian Rosa	8	173,20	173,20	767,27	585,00				48,75	28,33	56,45	48,73						767,27	4,43
Obst. Escobar Acurio Graciela Emperatriz	8	173,20	173,20	1811,88	1412,00				117,67	28,33	136,26	117,62						1811,88	10,46
ODONTOLOGIA				2145,34															
Dra. Odont. Tonato Guaman Lorena Patricia	8	173,20	173,20	2145,34	1676,00				139,67	28,33	161,73	139,61						2145,34	12,39
ADMINISTRACION				867,88															
Sr. Torres Criollo Segundo Agustin	8	173,20	173,20	867,88	573,99				20,17	47,83	28,33	69,74	47,81	70,00	10,00			867,88	5,01

NOMBRE DE LA UNIDAD MEDICA: Subcentro de Salud Pícaihua
INFORMACION CORRESPONDIENTE AL
MES DE: MAYO 2014

INFORMACION DE DISTRIBUCION DE TIEMPO Y COSTO DE MANO DE OBRA

MATRIZ PARA CALCULO DE COSTO HORA HOMBRE

NOMINA DEL PERSONAL	JORNADA DE TRABAJO (HORAS)	HORAS CONTRATADAS MES (ESTANDAR OPS)	HORAS ASIGNADAS AL SERVICIO (173,20 (8 horas)	COSTO MES	RMU	HORAS EXTRAS	SUBSIDIO FAMILIAR	SUBSIDIO ANTIGÜEDAD	DECIMO TERCERO	DECIMO CUARTO	APORTE PATRONAL	FONDOS RESERVA	ALIMENTACION	TRANSPORTE	UNIFORMES	JORNADAS NOCTURNAS	TOTAL	Costo hora hombre	
				SERVICIO															
CONSULTA EXTERNA				3706,63															
Dra. Sancho Perez Paulina Elizabeth	8	173,20	173,20	1286,43	986,00				82,17	28,33	95,15	82,13						1273,78	7,35
Dr. Padilla Paredes Hernan Isai	8	173,20	173,20	1273,78	986,00				82,17	28,33	95,15	82,13						1273,78	7,35
Licda. Cordova Jimenez Leidy Antonieta	8	173,20	173,20	1186,42	901,00				75,08	28,33	86,95	75,05						1186,42	6,73
Srta. Valencia Reasco Lillian Rosa	8	173,20	173,20	767,27	585,00				48,75	28,33	56,45	48,73						767,27	4,43
Obst. Escobar Acurio Graciela Emperatriz	8	173,20	173,20	1811,88	1412,00				117,67	28,33	136,26	117,62						1811,88	10,46
VISITAS DOMICILIARIAS				7,35															
Dra. Sancho Perez Paulina Elizabeth	8	173,20	1,00	7,35	986,00				82,17	28,33	95,15	82,13						1273,78	7,35
ODONTOLOGIA				2145,34															
Dra. Odont. Tonato Guaman Lorena Patricia	8	173,20	173,20	2145,34	1676,00				139,67	28,33	161,73	139,61						2145,34	12,39
ADMINISTRACION				986,06															
Sr. Torres Criollo Segundo Agustín	8	173,20	173,20	986,06	573,99			14,35	47,83	28,33	69,74	47,81	73,50	10,50			120,00	986,06	5,69

NOMBRE DE LA UNIDAD MEDICA: Subcentro de Salud Pícaihua
INFORMACION CORRESPONDIENTE AL
MES DE: JUNIO 2014

INFORMACION DE DISTRIBUCION DE TIEMPO Y COSTO DE MANO DE OBRA

MATRIZ PARA CALCULO DE COSTO HORA HOMBRE

NOMINA DEL PERSONAL	JORNADA DE TRABAJO (HORAS)	HORAS CONTRATADAS MES (ESTANDAR OPS)	HORAS ASIGNADAS AL SERVICIO (173,20 (8 horas)	COSTO MES	RMU	HORAS EXTRAS	SUBSIDIO FAMILIAR	SUBSIDIO ANTIGÜEDAD	DECIMO TERCERO	DECIMO CUARTO	APORTE PATRONAL	FONDOS RESERVA	ALIMENTACION	TRANSPORTE	UNIFORMES	JORNADAS NOCTURNAS	TOTAL	Costo hora hombre	
				SERVICIO															
CONSULTA EXTERNA				4481,25															
Dra. Sancho Perez Paulina Elizabeth	8	173,20	173,20	1273,78	986,00				82,17	28,33	95,15	82,13						1273,78	7,35
Dr. Padilla Paredes Hernan Isai	8	173,20	173,20	1273,78	986,00				82,17	28,33	95,15	82,13						1273,78	7,35
Licda. Supe Amaguaña Gladys Patricia	8	173,20	173,20	1186,42	901,00				75,08	28,33	86,95	75,05						1186,42	6,73
Srta. Valencia Reasco Lillian Rosa	8	173,20	173,20	767,27	585,00				48,75	28,33	56,45	48,73						767,27	4,43
Obst. Escobar Acurio Graciela Emperatriz	8	173,20	173,20	1811,88	1412,00				117,67	28,33	136,26	117,62						1811,88	10,46
ODONTOLOGIA				2145,34															
Dra. Odont. Tonato Guaman Lorena Patricia	8	173,20	173,20	2145,34	1676,00				139,67	28,33	161,73	139,61						2145,34	12,39
ADMINISTRACION				1103,06															
Sr. Torres Criollo Segundo Agustín	8	173,20	173,20	1103,06	573,99			14,35	47,83	28,33	69,74	47,81	70,00	10,00	169,00	72,00	1103,06	6,37	

NOMBRE DE LA UNIDAD MEDICA: Subcentro de Salud Pícaihua
INFORMACION CORRESPONDIENTE AL
MES DE: JULIO 2014

INFORMACION DE DISTRIBUCION DE TIEMPO Y COSTO DE MANO DE OBRA

MATRIZ PARA CALCULO DE COSTO HORA HOMBRE

NOMINA DEL PERSONAL	JORNADA DE TRABAJO (HORAS)	HORAS CONTRATADAS MES (ESTANDAR OPS)	HORAS ASIGNADAS AL SERVICIO (173,20 (8 horas)	COSTO MES	RMU	HORAS EXTRAS	SUBSIDIO FAMILIAR	SUBSIDIO ANTIGÜEDAD	DECIMO TERCERO	DECIMO CUARTO	APORTE PATRONAL	FONDOS RESERVA	ALIMENTACION	TRANSPORTE	UNIFORMES	JORNADAS NOCTURNAS	TOTAL	Costo hora hombre	
				SERVICIO															
CONSULTA EXTERNA				6285,77															
Dra. Sancho Perez Paulina Elizabeth	8	173,20	173,20	1286,43	986,00				82,17	28,33	95,15	82,13						1273,78	7,35
Dr. Padilla Paredes Hernan Isai	8	173,20	173,20	1273,78	986,00				82,17	28,33	95,15	82,13						1273,78	7,35
Licda. Supe Amaguaña Gladys Patricia	8	173,20	173,20	1186,42	901,00				75,08	28,33	86,95	75,05						1186,42	6,73
Srta. Valencia Reasco Lillian Rosa	8	173,20	173,20	767,27	585,00				48,75	28,33	56,45	48,73						767,27	4,43
Obst. Escobar Acurio Graciela Emperatriz	8	173,20	173,20	1811,88	1412,00				117,67	28,33	136,26	117,62						1811,88	10,46
VISITAS DOMICILIARIAS				7,35															
Dra. Sancho Perez Paulina Elizabeth	8	173,20	1,00	7,35	986,00				82,17	28,33	95,15	82,13						1273,78	7,35
ODONTOLOGIA				2145,34															
Dra. Odont. Tonato Guaman Lorena Patricia	8	173,20	173,20	2145,34	1676,00				139,67	28,33	161,73	139,61						2145,34	12,39
ADMINISTRACION				936,46															
Sr. Torres Criollo Segundo Agustín	8	173,20	173,20	936,46	573,99			14,35	47,83	28,33	69,74	47,81	80,50	11,50			62,40	936,46	5,41

NOMBRE DE LA UNIDAD MEDICA: Subcentro de Salud Picalhua
 INFORMACION CORRESPONDIENTE AL
 MES DE: AGOSTO 2014

INFORMACION DE DISTRIBUCION DE TIEMPO Y COSTO DE MANO DE OBRA

MATRIZ PARA CALCULO DE COSTO HORA HOMBRE																		
NOMINA DEL PERSONAL	JORNADA DE TRABAJO (HORAS)	HORAS CONTRATADAS MES (ESTANDAR OPS)	HORAS ASIGNADAS AL SERVICIO (173,20 (8 horas))	COSTO MES	RMU	HORAS EXTRAS	SUBSIDIO FAMILIAR	SUBSIDIO ANTIGÜEDAD	DECIMO TERCERO	DECIMO CUARTO	APORTE PATRONAL	FONDOS RESERVA	ALIMENTACION	TRANSPORTE	UNIFORMES	JORNADAS NOCTURNAS	TOTAL	Costo hora hombre
CONSULTA EXTERNA				6293,13														
Dra. Sancho Perez Paulina Elizabeth	8	173,20	173,20	1273,78	986,00				82,17	28,33	95,15	82,13					1273,78	7,35
Dr. Padilla Paredes Herman Isai	8	173,20	173,20	1273,78	986,00				82,17	28,33	95,15	82,13					1273,78	7,35
Lcda. Supe Amaguaña Gladys Patricia	8	173,20	173,20	1166,42	901,00				75,08	28,33	86,95	75,05					1166,42	6,73
Srta. Valencia Reasco Lilian Rosa	8	173,20	173,20	767,27	585,00				48,75	28,33	56,45	48,73					767,27	4,43
Obst. Escobar Acurio Graciela Emperatriz	8	173,20	173,20	1811,88	1412,00				117,67	28,33	136,26	117,62					1811,88	10,46
ODONTOLOGIA				2145,34														
Dra. Odont. Tonato Guaman Lorena Patricia	8	173,20	173,20	2145,34	1676,00				139,67	28,33	161,73	139,61					2145,34	12,39
ADMINISTRACION				937,03														
Sr. Torres Criollo Segundo Agustin	8	173,20	173,20	937,03	573,99			14,35	47,83	28,33	69,74	47,81	77,00	11,00		66,97	937,03	5,41

NOMBRE DE LA UNIDAD MEDICA: Subcentro de Salud Picalhua
 INFORMACION CORRESPONDIENTE AL
 MES DE: SEPTIEMBRE 2014

INFORMACION DE DISTRIBUCION DE TIEMPO Y COSTO DE MANO DE OBRA

MATRIZ PARA CALCULO DE COSTO HORA HOMBRE																		
NOMINA DEL PERSONAL	JORNADA DE TRABAJO (HORAS)	HORAS CONTRATADAS MES (ESTANDAR OPS)	HORAS ASIGNADAS AL SERVICIO (173,20 (8 horas))	COSTO MES	RMU	HORAS EXTRAS	SUBSIDIO FAMILIAR	SUBSIDIO ANTIGÜEDAD	DECIMO TERCERO	DECIMO CUARTO	APORTE PATRONAL	FONDOS RESERVA	ALIMENTACION	TRANSPORTE	UNIFORMES	JORNADAS NOCTURNAS	TOTAL	Costo hora hombre
CONSULTA EXTERNA				7386,00														
Dra. Sancho Perez Paulina Elizabeth	8	173,20	163,20	1200,24	986,00				82,17	28,33	95,15	82,13					1273,78	7,35
Dr. Padilla Paredes Herman Isai	8	173,20	173,20	1273,78	986,00				82,17	28,33	95,15	82,13					1273,78	7,35
Lcda. Supe Amaguaña Gladys Patricia	8	173,20	173,20	1166,42	901,00				75,08	28,33	86,95	75,05					1166,42	6,73
Lcda. Pisco Nuñez Lourdes Rocio	8	173,20	173,20	1166,42	901,00				75,08	28,33	86,95	75,05					1166,42	6,73
Srta. Valencia Reasco Lilian Rosa	8	173,20	173,20	767,27	585,00				48,75	28,33	56,45	48,73					767,27	4,43
Obst. Escobar Acurio Graciela Emperatriz	8	173,20	173,20	1811,88	1412,00				117,67	28,33	136,26	117,62					1811,88	10,46
VISITAS DOMICILIARIAS				73,54														
Dra. Sancho Perez Paulina Elizabeth	8	173,20	10,00	73,54	986,00				82,17	28,33	95,15	82,13					1273,78	7,35
ODONTOLOGIA				2145,34														
Dra. Odont. Tonato Guaman Lorena Patricia	8	173,20	173,20	2145,34	1676,00				139,67	28,33	161,73	139,61					2145,34	12,39
ADMINISTRACION				870,06														
Sr. Torres Criollo Segundo Agustin	8	173,20	173,20	870,06	573,99			14,35	47,83	28,33	69,74	47,81	77,00	11,00			870,06	5,02

NOMBRE DE LA UNIDAD MEDICA: Subcentro de Salud Picalhua
 INFORMACION CORRESPONDIENTE AL
 MES DE: OCTUBRE 2014

INFORMACION DE DISTRIBUCION DE TIEMPO Y COSTO DE MANO DE OBRA

MATRIZ PARA CALCULO DE COSTO HORA HOMBRE																		
NOMINA DEL PERSONAL	JORNADA DE TRABAJO (HORAS)	HORAS CONTRATADAS MES (ESTANDAR OPS)	HORAS ASIGNADAS AL SERVICIO (173,20 (8 horas))	COSTO MES	RMU	HORAS EXTRAS	SUBSIDIO FAMILIAR	SUBSIDIO ANTIGÜEDAD	DECIMO TERCERO	DECIMO CUARTO	APORTE PATRONAL	FONDOS RESERVA	ALIMENTACION	TRANSPORTE	UNIFORMES	JORNADAS NOCTURNAS	TOTAL	Costo hora hombre
CONSULTA EXTERNA				7363,94														
Dra. Sancho Perez Paulina Elizabeth	8	173,20	160,20	1178,18	986,00				82,17	28,33	95,15	82,13					1273,78	7,35
Dr. Padilla Paredes Herman Isai	8	173,20	173,20	1273,78	986,00				82,17	28,33	95,15	82,13					1273,78	7,35
Lcda. Supe Amaguaña Gladys Patricia	8	173,20	173,20	1166,42	901,00				75,08	28,33	86,95	75,05					1166,42	6,73
Lcda. Pisco Nuñez Lourdes Rocio	8	173,20	173,20	1166,42	901,00				75,08	28,33	86,95	75,05					1166,42	6,73
Srta. Valencia Reasco Lilian Rosa	8	173,20	173,20	767,27	585,00				48,75	28,33	56,45	48,73					767,27	4,43
Obst. Escobar Acurio Graciela Emperatriz	8	173,20	173,20	1811,88	1412,00				117,67	28,33	136,26	117,62					1811,88	10,46
VISITAS DOMICILIARIAS				95,61														
Dra. Sancho Perez Paulina Elizabeth	8	173,20	13,00	95,61	986,00				82,17	28,33	95,15	82,13					1273,78	7,35
ODONTOLOGIA				2145,34														
Dra. Odont. Tonato Guaman Lorena Patricia	8	173,20	173,20	2145,34	1676,00				139,67	28,33	161,73	139,61					2145,34	12,39
ADMINISTRACION				870,06														
Sr. Torres Criollo Segundo Agustin	8	173,20	173,20	870,06	573,99			14,35	47,83	28,33	69,74	47,81	77,00	11,00			870,06	5,02

NOMBRE DE LA UNIDAD MEDICA: Subcentro de Salud Picalhua
 INFORMACION CORRESPONDIENTE AL
 MES DE: NOVIEMBRE 2014

INFORMACION DE DISTRIBUCION DE TIEMPO Y COSTO DE MANO DE OBRA

MATRIZ PARA CALCULO DE COSTO HORA HOMBRE																		
NOMINA DEL PERSONAL	JORNADA DE TRABAJO (HORAS)	HORAS CONTRATADAS MES (ESTANDAR OPS)	HORAS ASIGNADAS AL SERVICIO (173,20 (8 horas))	COSTO MES	RMU	HORAS EXTRAS	SUBSIDIO FAMILIAR	SUBSIDIO ANTIGÜEDAD	DECIMO TERCERO	DECIMO CUARTO	APORTE PATRONAL	FONDOS RESERVA	ALIMENTACION	TRANSPORTE	UNIFORMES	JORNADAS NOCTURNAS	TOTAL	Costo hora hombre
CONSULTA EXTERNA				7474,33														
Dra. Sancho Perez Paulina Elizabeth	8	173,20	173,20	1288,57	986,00				82,17	28,33	109,94	82,13					1288,57	7,44
Dr. Padilla Paredes Herman Isai	8	173,20	173,20	1273,78	986,00				82,17	28,33	95,15	82,13					1273,78	7,35
Lcda. Supe Amaguaña Gladys Patricia	8	173,20	173,20	1166,42	901,00				75,08	28,33	86,95	75,05					1166,42	6,73
Lcda. Pisco Nuñez Lourdes Rocio	8	173,20	173,20	1166,42	901,00				75,08	28,33	86,95	75,05					1166,42	6,73
Srta. Valencia Reasco Lilian Rosa	8	173,20	173,20	767,27	585,00				48,75	28,33	56,45	48,73					767,27	4,43
Obst. Escobar Acurio Graciela Emperatriz	8	173,20	173,20	1811,88	1412,00				117,67	28,33	136,26	117,62					1811,88	10,46
ODONTOLOGIA				2145,34														
Dra. Odont. Tonato Guaman Lorena Patricia	8	173,20	173,20	2145,34	1676,00				139,67	28,33	161,73	139,61					2145,34	12,39
ADMINISTRACION				870,06														
Sr. Torres Criollo Segundo Agustin	8	173,20	173,20	870,06	573,99			14,35	47,83	28,33	69,74	47,81	77,00	11,00			870,06	5,02

NOMBRE DE LA UNIDAD MEDICA: Subcentro de Salud Picaihua
 INFORMACION CORRESPONDIENTE AL
 MES DE: DICIEMBRE 2014

INFORMACION DE DISTRIBUCION DE TIEMPO Y COSTO DE MANO DE OBRA

MATRIZ PARA CALCULO DE COSTO HORA HOMBRE																			
NOMINA DEL PERSONAL	JORNADA DE TRABAJO (HORAS)	HORAS CONTRATADAS MES (ESTANDAR OPS)	HORAS ASIGNADAS AL SERVICIO(173,20 (8 horas)	COSTO MES	RMU	HORAS EXTRAS	SUBSIDIO FAMILIAR	SUBSIDIO ANTIGÜEDAD	DECIMO TERCERO	DECIMO CUARTO	APORTE PATRONAL	FONDOS RESERVA	ALIMENTACION	TRANSPORTE	UNIFORMES	JORNADAS NOCTURNAS	TOTAL	Costo/hora hombre	
				SERVICIO															
CONSULTA EXTERNA				7469,54															
Dra. Sancho Perez Paulina Elizabeth	8	173,20	173,20	1273,78	986,00				82,17	28,33	95,15	82,13						1273,78	7,35
Dr. Padilla Paredes Hernan Isai	8	173,20	173,20	1273,78	986,00				82,17	28,33	95,15	82,13						1273,78	7,35
Lcda. Supe Amaguaña Gladys Patricia	8	173,20	173,20	1166,42	901,00				75,08	28,33	86,95	75,05						1166,42	6,73
Lcda. Pisco Nuñez Lourdes Rocio	8	173,20	173,20	1166,42	901,00				75,08	28,33	86,95	75,05						1166,42	6,73
Srta. Valencia Reasco Lilian Rosa	8	173,20	173,20	767,27	585,00				48,75	28,33	56,45	48,73						767,27	4,43
Obst. Escobar Acurio Graciela Emperatriz	8	173,20	173,20	1811,88	1412,00				117,67	28,33	136,26	117,62						1811,88	10,46
ODONTOLOGIA				2145,34															
Dra. Odont. Tonato Guaman Lorena Patricia	8	173,20	173,20	2145,34	1676,00				139,67	28,33	161,73	139,61						2145,34	12,39
ADMINISTRACION				1011,17															
Sr. Torres Criollo Segundo Agustin	8	173,20	173,20	1011,17	573,99			14,35	47,83	28,33	68,74	47,81	77,00	11,00			141,11	1011,17	5,84

Matriz de costos de consumo

PROYECTO: EVALUACION FINANCIERA DEL PRIMER NIVEL													
COORDINACION ZONAL 3													
DISTRITON.													
CONSUMO DE MEDICAMENTOS 2014													
Nombre de la unidad medica	Enero	Febrero	Marzo	Abril	Mayo	Junio	Julio	Agosto	Septiembre	Octubre	Noviembre	Diciembre	Total
Huachi Chico			771	144	4017,7		164,48	900,03	100,8	3687,29	73,42	685,34	10544,06
Huachi grande			1946,52		1800,29	180,2	216,4	856,23	120	7360,46	29,37	511,93	13021,4
Picaihua			2313,98		2918,93	127,7		979,88	84	910,4	73,42	256,21	7664,52
Total	0	0	5031,5	144	8736,92	307,9	380,88	2736,14	304,8	11958,15	176,21	1453,48	31229,98
Fuente: Informe mensual de consumo de medicamentos													
Firma: Responsable financiero													
PROYECTO: EVALUACION FINANCIERA DEL PRIMER NIVEL													
COORDINACION ZONAL 3													
DISTRITON.													
CONSUMO DE BIOMATERIALES ODONTOLÓGICOS 2014													
Nombre de la unidad medica	Enero	Febrero	Marzo	Abril	Mayo	Junio	Julio	Agosto	Septiembre	Octubre	Noviembre	Diciembre	Total
Huachi Chico		483,51			1007,24		640,49						2131,24
Huachi grande		509,33	335,2				651,34						1495,87
Picaihua		799,29	321,29				705,49						1826,07
Total	0	1792,13	656,49	0	1007,24	0	1997,32	0	0	0	0	0	5453,18
PROYECTO: EVALUACION FINANCIERA DEL PRIMER NIVEL													
COORDINACION ZONAL 3													
DISTRITON.													
CONSUMO DE MATERIAL DE LABORATORIO 2014													
Nombre de la unidad medica	Enero	Febrero	Marzo	Abril	Mayo	Junio	Julio	Agosto	Septiembre	Octubre	Noviembre	Diciembre	Total
Huachi Chico					225,53			303,95		302,96	668,94	21,17	1522,55
Huachi grande		214,24	412,16		133,34	50,4	175,57	280,31		457,41	453,43		2176,86
Picaihua		375,1	423,24				31,36	296,4			984,95		2111,05
Total	0	589,34	835,4	0	358,87	50,4	206,93	880,66	0	760,37	2107,32	21,17	5810,46

CONSUMO DE LUZ ELECTRICA													
Nombre de la unidad medic	Enero	Febrero	Marzo	Abril	Mayo	Junio	Julio	Agosto	Septiembre	Octubre	Noviembre	Diciembre	Total
Huachi Chico	7,59	8,61	7,59	7,59	7,59	7,59	7,59	8,27	9,41	9,18	10,26	9,67	100,94
Huachi Grande	22,62	22,62	22,62	22,62	22,62	22,62	22,62		26,36	27,84	0	61,25	273,79
Pitauhua	40,15	40,65	41,14	40,5	40,61	40,65	40,68		41,88	43,76	0	77,69	447,71
Total	70,36	71,88	71,35	70,71	70,82	70,86	70,89	8,27	77,65	80,78	10,26	148,61	822,44
PROYECTO: EVALUACION FINANCIERA DEL PRIMERNIVEL COORDINACION ZONAL 3 DISTRITO N.													
CONSUMO DE AGUA POTABLE													
Nombre de la unidad medic	Enero	Febrero	Marzo	Abril	Mayo	Junio	Julio	Agosto	Septiembre	Octubre	Noviembre	Diciembre	Total
Huachi Chico	30,45	45,34	42,35	44,33	40,61	40,65	48,75	34,78	21,72	53,9	3,48	97,22	503,58
Huachi Grande	27,63	80,6	26,16	20,31	38,68	38,65	46,41	119,37	59,58	48,47	107,5	14,57	627,93
Pitauhua	5,4	4,15	2,9	1,9	2,4	2,9	3,15		2,9	4,4		4,65	34,75
Total	63,48	130,09	71,41	66,54	81,69	82,2	98,31	154,15	84,2	106,77	110,98	116,44	1166,26
PROYECTO: EVALUACION FINANCIERA DEL PRIMERNIVEL COORDINACION ZONAL 3 DISTRITO N.													
CONSUMO DE TELEFONO													
Nombre de la unidad medic	Enero	Febrero	Marzo	Abril	Mayo	Junio	Julio	Agosto	Septiembre	Octubre	Noviembre	Diciembre	Total
Huachi Chico	9,8	10,5	9,5	10,66	10,4	10,6	9,7	12,13	9,69	10,07		20,35	123,4
Huachi Grande	8,58	8,58	8,58	8,58	8,58	8,58	8,58	8,22	8,55	9,44	0	20,89	107,16
Pitauhua	9,87	9,87	9,87	9,87	9,87	9,87	9,87	12,08	13,37	16,59		128,94	240,07
Total	28,25	28,95	27,95	29,11	28,85	29,05	28,15	32,43	31,61	36,1	0	170,18	470,63

Matriz de costos de depreciación y uso de infraestructura

USO DEL INMUEBLE(EN CASO DE QUE LA UNIDAD SEA PROPIA)					
NOMBRE DE LA UNIDAD: HUACHI CHICO					
SERVICIO	m2	Costo metro cuadrado	Total avaluo	USO ANUAL	USO MENSUAL
CONSULTA MEDICINAGENERAL	49	119,62	5861,38	105,50	8,79207
ODONTOLOGIA	15	119,62	1794,3	32,30	2,69145
Total	64	239,24	7.655,68	137,80	11,48
USO DEL INMUEBLE(EN CASO DE QUE LA UNIDAD SEA PROPIA)					
NOMBRE DE LA UNIDAD: HUACHI GRANDE					
SERVICIO	m2	Costo metro cuadrado	Total avaluo	USO ANUAL	USO MENSUAL
CONSULTA MEDICINAGENERAL	231,81	220,73	51167,47577	921,01	76,7512137
ODONTOLOGIA	18	220,73	3973,14423	71,52	5,95971634
Total	249,81	441,46	55.140,62	992,53	82,71
USO DEL INMUEBLE(EN CASO DE QUE LA UNIDAD SEA PROPIA)					
NOMBRE DE LA UNIDAD: PICAIHUA					
SERVICIO	m2	Costo metro cuadrado	Total avaluo	USO ANUAL	USO MENSUAL
CONSULTA MEDICINAGENERAL	415	172,75	71692,12826	1290,46	107,538192
ODONTOLOGIA	15	172,75	2591,281744	46,64	3,88692262
Total	430,00	345,50	74.283,41	1.337,10	111,43

NOMBRE DE LA UNIDAD: HUACHI CHICO			
MATRIZ PARA COSTEO DE DEPRECIACION DE MUEBLES Y ENSERES			
CENTROS DE COSTOS	VALOR INVENTARIO	DEPRECIACION ANUAL	DEPRECIACION MENSUAL
CONSULTA MEDICINA GENERAL	1356,85	122,12	10,18
Total	1356,85	122,12	10,18
MATRIZ PARA COSTEO DE DEPRECIACION DE EQUIPOS DE OFICINA y EQUIPO MEDICO			
CENTROS DE COSTOS	VALOR INVENTARIO	DEPRECIACION ANUAL	DEPRECIACION MENSUAL
CONSULTA MEDICINA GENERAL	3.133,40	282,01	23,50
ODONTOLOGIA	6.566,80	591,01	49,25
Total	9.700,20	873,02	72,75
MATRIZ PARA COSTEO DE DEPRECIACION DE EQUIPOS DE COMPUTO			
CENTROS DE COSTOS	VALOR INVENTARIO	DEPRECIACION ANUAL	DEPRECIACION MENSUAL
CONSULTA MEDICINA GENERAL	1205,61	217,01	18,08
Total	1205,61	217,0098	18,08415
NOMBRE DE LA UNIDAD: HUCHI GRANDE			
MATRIZ PARA COSTEO DE DEPRECIACION DE MUEBLES Y ENSERES			
CENTROS DE COSTOS	VALOR INVENTARIO	DEPRECIACION ANUAL	DEPRECIACION MENSUAL
CONSULTA MEDICINA GENERAL	1800,45	162,04	13,50
Total	1.800,45	162,04	13,50
MATRIZ PARA COSTEO DE DEPRECIACION DE EQUIPOS DE OFICINA y EQUIPO MEDICO			
CENTROS DE COSTOS	VALOR INVENTARIO	DEPRECIACION ANUAL	DEPRECIACION MENSUAL
CONSULTA MEDICINA GENERAL	7101,89	639,17	53,26
ODONTOLOGIA	8416,8	757,51	63,13
Total	15.518,69	1.396,68	116,39
MATRIZ PARA COSTEO DE DEPRECIACION DE EQUIPOS DE COMPUTO			
CENTROS DE COSTOS	VALOR INVENTARIO	DEPRECIACION ANUAL	DEPRECIACION MENSUAL
CONSULTA MEDICINA GENERAL	1821,18	327,81	27,32
Total	1.821,18	327,81	27,32

NOMBRE DE LA UNIDAD:	PICAIHUA		
MATRIZ PARA COSTEO DE DEPRECIACION DE MUEBLES Y ENSERES			
CENTROS DE COSTOS	VALOR INVENTARIO	DEPRECIACION ANUAL	DEPRECIACION MENSUAL
CONSULTA MEDICINA GENERAL	846,85	76,22	6,35
ODONTOLOGIA	291,20	26,21	2,18
Total	1.138,05	102,42	8,54
MATRIZ PARA COSTEO DE DEPRECIACION DE EQUIPOS DE OFICINA y EQUIPO MEDICO			
CENTROS DE COSTOS	VALOR INVENTARIO	DEPRECIACION ANUAL	DEPRECIACION MENSUAL
CONSULTA MEDICINA GENERAL	4.366,40	392,98	32,75
ODONTOLOGIA	7.710,30	693,93	57,83
Total	12.076,70	1.086,90	90,58
MATRIZ PARA COSTEO DE DEPRECIACION DE EQUIPOS DE COMPUTO			
CENTROS DE COSTOS	VALOR INVENTARIO	DEPRECIACION ANUAL	DEPRECIACION MENSUAL
CONSULTA MEDICINA GENERAL	1.205,61	217,01	18,08
Total	1.205,61	217,01	18,08

ANEXO 4

INFORME DE PRODUCCIÓN DE ATENCIÓN MÉDICA: DIRECCION DISTRITAL

PERIODO DEL INFORME: ENERO 2014

ATENCIÓN MÉDICA POR UNIDAD. TABLA ANUAL							Sexo
Nombre de la unidad	Número de profesionales que realizan consulta y reportan en RDACAA	Número de días de atención	Número de personas atendidas	Número de consultas	Hombre	Mujer	Total
Huachi Grande	8			15272	4534	10738	15272

ATENCIÓN MEDICA DE PREVENCIÓN POR EDAD PRIMERAS - ENERO 2014

Nombre de la unidad	ENERO								Total
	Neonatos Menores a 28 días	Lactantes 29 días a 11 meses	Niños 1 a 4 años	Escolares 5 a 10 años	Adolescentes 11 a 19 años	Adultos 20 a 49 años	Adulto mayor 50 a 64 años	Adulto mayor 65 años y mas	
Huachi Grande	4	11	10	5	17	77	9	1	134

FEBRERO								
Neonatos	Lactantes	Niños	Escolares	Adolescentes	Adultos	Adulto mayor		Total
Menores a 28 días	30 días a 11 meses	2 a 4 años	6 a 10 años	12 a 19 años	21 a 49 años	51 a 64 años	66 años y mas	
0	2	2	8	34	148	12	4	210

MARZO								
Neonatos	Lactantes	Niños	Escolares	Adolescentes	Adultos	Adulto mayor		Total
Menores a 28 días	31 días a 11 meses	3 a 4 años	7 a 10 años	13 a 19 años	22 a 49 años	52 a 64 años	67 años y mas	
0	0	0	1	12	61	8	4	86

ABRIL								
Neonatos	Lactantes	Niños	Escolares	Adolescentes	Adultos	Adulto mayor		Total
Menores a 28 días	32 días a 11 meses	4 a 4 años	8 a 10 años	14 a 19 años	23 a 49 años	53 a 64 años	68 años y mas	
2	0	0	4	11	56	12	2	87

MAYO								
Neonatos	Lactantes	Niños	Escolares	Adolescentes	Adultos	Adulto mayor		Total
Menores a 28 días	33 días a 11 meses	5 a 4 años	9 a 10 años	15 a 19 años	24 a 49 años	54 a 64 años	69 años y mas	
3	0	1	1	12	61	3	1	82

JUNIO								
Neonatos	Lactantes	Niños	Escolares	Adolescent es	Adultos	Adulto mayo		Total
Menores a 28 días	34 días a 11 meses	6 a 4 años	10 a 10 años	16 a 19 años	25 a 49 años	55 a 64 años	70 años y mas	
1	1	0	0	11	56	10	1	

JULIO								
Neonatos	Lactantes	Niños	Escolares	Adolescent es	Adultos	Adulto mayo		Total
Menores a 28 días	35 días a 11 meses	7 a 4 años	11 a 10 años	17 a 19 años	26 a 49 años	56 a 64 años	71 años y mas	
5	7	1	2	14	50	4	2	

AGOSTO								
Neonatos	Lactantes	Niños	Escolares	Adolescent es	Adultos	Adulto mayo		Total
Menores a 28 días	36 días a 11 meses	8 a 4 años	12 a 10 años	18 a 19 años	27 a 49 años	57 a 64 años	72 años y mas	
0	1	3	1	21	103	5	4	

SEPTIEMBRE								
Neonatos	Lactantes	Niños	Escolares	Adolescent es	Adultos	Adulto mayo		Total
Menores a 28 días	37 días a 11 meses	9 a 4 años	13 a 10 años	19 a 19 años	28 a 49 años	58 a 64 años	73 años y mas	
10	5	9	4	20	107	11	2	

OCTUBRE								
Neonatos	Lactantes	Niños	Escolares	Adolescent es	Adultos	Adulto mayo		Total
Menores a 28 días	30 días a 11 meses	2 a 4 años	6 a 10 años	12 a 19 años	21 a 49 años	51 a 64 años	66 años y mas	
7	9	5	2	17	99	10	5	

NOVIEMBRE								
Neonatos	Lactantes	Niños	Escolares	Adolescent es	Adultos	Adulto mayo		Total
Menores a 28 días	31 días a 11 meses	3 a 4 años	7 a 10 años	13 a 19 años	22 a 49 años	52 a 64 años	67 años y mas	
6	3	4	3	17	88	16	1	

DICIEMBRE								
Neonatos	Lactantes	Niños	Escolares	Adolescent es	Adultos	Adulto mayo		Total
Menores a 28 días	32 días a 11 meses	4 a 4 años	8 a 10 años	14 a 19 años	23 a 49 años	53 a 64 años	68 años y mas	
3	4	1	2	13	34	1	4	

TOTAL								
Neonatos	Lactantes	Niños	Escolares	Adolescent es	Adultos	Adulto mayo		Total
Menores a 28 días	33 días a 11 meses	5 a 4 años	9 a 10 años	15 a 19 años	24 a 49 años	54 a 64 años	69 años y mas	
41	43	36	33	199	940	101	31	

ATENCIÓN MEDICA DE PREVENCIÓN POR EDAD SUBSECUENTES - ENERO 2014

Nombre de la unidad	ENERO								Total
	Neonatos Menores a 28 días	Lactantes 29 días a 11 meses	Niños 1 a 4 años	Escolares 5 a 10 años	Adolescentes 11 a 19 años	Adultos 20 a 49 años		Adulto mayor 50 a 64 años 65 años mas	
Huachi Grande	3	28	25	2	40	238	1	0	337

FEBRERO								
Neonatos	Lactantes	Niños	Escolares	Adolescentes	Adultos	Adulto mayor		Total
Menores a 28 días	30 días a 11 meses	2 a 4 años	6 a 10 años	12 a 19 años	21 a 49 años	51 a 64 años	66 años y mas	
2	39	56	14	48	278	2	0	439

MARZO								
Neonatos	Lactantes	Niños	Escolares	Adolescentes	Adultos	Adulto mayor		Total
Menores a 28 días	31 días a 11 meses	3 a 4 años	7 a 10 años	13 a 19 años	22 a 49 años	52 a 64 años	67 años y mas	
2	31	32	7	17	104	4	0	197

ABRIL								
Neonatos	Lactantes	Niños	Escolares	Adolescentes	Adultos	Adulto mayor		Total
Menores a 28 días	32 días a 11 meses	4 a 4 años	8 a 10 años	14 a 19 años	23 a 49 años	53 a 64 años	68 años y mas	
1	28	23	5	20	111	0	0	188

MAYO								
Neonatos	Lactantes	Niños	Escolares	Adolescentes	Adultos	Adulto mayor		Total
Menores a 28 días	33 días a 11 meses	5 a 4 años	9 a 10 años	15 a 19 años	24 a 49 años	54 a 64 años	69 años y mas	
0	21	25	3	18	114	2	0	183

JUNIO								
Neonatos	Lactantes	Niños	Escolares	Adolescentes	Adultos	Adulto mayor		Total
Menores a 28 días	34 días a 11 meses	6 a 4 años	10 a 10 años	16 a 19 años	25 a 49 años	55 a 64 años	70 años y mas	
0	26	29	1	36	168	1	0	261

JULIO								
Neonatos	Lactantes	Niños	Escolares	Adolescentes	Adultos	Adulto mayor		Total
Menores a 28 días	35 días a 11 meses	7 a 4 años	11 a 10 años	17 a 19 años	26 a 49 años	56 a 64 años	71 años y mas	
6	42	34	8	30	119	4	1	244

AGOSTO								
Neonatos	Lactantes	Niños	Escolares	Adolescentes	Adultos	Adulto mayor		Total
Menores a 28 días	36 días a 11 meses	8 a 4 años	12 a 10 años	18 a 19 años	27 a 49 años	57 a 64 años	72 años y mas	
2	28	36	15	48	163	3	3	298

SEPTIEMBRE								
Neonatos	Lactantes	Niños	Escolares	Adolescentes	Adultos	Adulto mayor		Total
Menores a 28 días	37 días a 11 meses	9 a 4 años	13 a 10 años	19 a 19 años	28 a 49 años	58 a 64 años	73 años y más	
0	39	30	4	40	157	1	2	

OCTUBRE								
Neonatos	Lactantes	Niños	Escolares	Adolescentes	Adultos	Adulto mayor		Total
Menores a 28 días	30 días a 11 meses	2 a 4 años	6 a 10 años	12 a 19 años	21 a 49 años	51 a 64 años	66 años y más	
1	25	24	7	32	158	2	0	

NOVIEMBRE								
Neonatos	Lactantes	Niños	Escolares	Adolescentes	Adultos	Adulto mayor		Total
Menores a 28 días	31 días a 11 meses	3 a 4 años	7 a 10 años	13 a 19 años	22 a 49 años	52 a 64 años	67 años y más	
0	31	26	3	34	140	5	4	

DICIEMBRE								
Neonatos	Lactantes	Niños	Escolares	Adolescentes	Adultos	Adulto mayor		Total
Menores a 28 días	32 días a 11 meses	4 a 4 años	8 a 10 años	14 a 19 años	23 a 49 años	53 a 64 años	68 años y más	
1	40	26	1	17	64	4	2	

TOTAL								
Neonatos	Lactantes	Niños	Escolares	Adolescentes	Adultos	Adulto mayor		Total
Menores a 28 días	33 días a 11 meses	5 a 4 años	9 a 10 años	15 a 19 años	24 a 49 años	54 a 64 años	69 años y más	
18	378	366	70	380	1814	29	12	

ATENCIÓN MÉDICA SEGÚN TIPO DE AFILIACIÓN ENERO DICIEMBRE 2014 TABLA ANUAL									
Nombre de la unidad	IESS	Seguro social campesino	ISFFA	ISPOL	No Aporta	Seguro privado	Seguro indirecto	Jubilado	Total
Huachi Grande	418	86	12	1	14136	0	586	33	15272

NÚMERO DE ATENCIONES POR TIPO DE CONSULTA ENERO 2014

Enero

Prevencion		Morbilidad		Total prevención	Total Morbilidad	Total general
Primeras	Subsecuentes	Primeras	Subsecuentes			
134	337	318	254	471	572	1043

Febrero

Prevencion		Morbilidad		Total prevención	Total Morbilidad	Total general
Primeras	Subsecuente	Primeras	Subsecuent			
210	439	498	450	649	948	1597

Marzo

Prevencion		Morbilidad		Total prevención	Total Morbilidad	Total general
Primeras	Subsecuente	Primeras	Subsecuent			
86	179	345	276	265	621	886

Abril

Prevencion		Morbilidad		Total prevención	Total Morbilidad	Total general
Primeras	Subsecuente	Primeras	Subsecuent			
87	168	306	276	255	582	837

Mayo

Prevencion		Morbilidad		Total prevención	Total Morbilidad	Total general
Primeras	Subsecuente	Primeras	Subsecuent			
82	183	320	217	265	537	802

Junio

Prevencion		Morbilidad		Total prevención	Total Morbilidad	Total general
Primeras	Subsecuente	Primeras	Subsecuent			
80	261	210	169	341	379	720

Julio

Prevencion		Morbilidad		Total prevención	Total Morbilidad	Total general
Primeras	Subsecuente	Primeras	Subsecuent			
85	244	455	207	329	662	991

Agosto

Prevencion		Morbilidad		Total prevención	Total Morbilidad	Total general
Primeras	Subsecuente	Primeras	Subsecuent			
138	298	236	327	436	563	999

Septiembre

Prevencion		Morbilidad		Total prevención	Total Morbilidad	Total general
Primeras	Subsecuente	Primeras	Subsecuent			
168	273	463	142	441	605	1046

Octubre

Prevencion		Morbilidad		Total prevención	Total Morbilidad	Total general
Primeras	Subsecuente	Primeras	Subsecuent			
154	249	390	149	403	539	942

Noviembre

Prevencion		Morbilidad		Total prevención	Total Morbilidad	Total general
Primeras	Subsecuente	Primeras	Subsecuent			
138	281	474	148	419	622	1041

Diciembre

Prevencion		Morbilidad		Total prevención	Total Morbilidad	Total general
Primeras	Subsecuente	Primeras	Subsecuent			
62	155	368	168	217	536	753

Total

Prevencion		Morbilidad		Total prevención	Total Morbilidad	Total general
Primeras	Subsecuente	Primeras	Subsecuent			
1424	3067	4383	2783	4491	7166	11657

ATENCIÓN POR PROFESIONAL (MORBILIDAD-PREVENTIVAS, PRIMERAS-SUBSECUENTES) 2014 TABLA MENSUAL			ENERO			FEBRERO		
Nombre del médico	Profesión	Unidad	Número de días de atención	Total de Consultas	Promedio de atención/día	Número de días de atención	Total de Consultas	Promedio de atención/día
Fidel Alberto Santofimio Delgado	Medico	Huachi Grande	15	258	17,20	16	424	26,50
Maria De Lourdes Escobar Cortez	Medico	Huachi Grande	20	346	17,30	19	584	30,74
Veronica Enriqueta Acosta Bonilla	Odontologa	Huachi Grande	22	309	14,05	19	570	30,00
Salame Ortiz Veronica Alejandra	Odontologa	Huachi Grande	0	0	#¡DIV/0!	0	0	#¡DIV/0!
Beltran Gerrero Esthela De Las Mercedes	Obstetriz	Huachi Grande	21	441	21,00	16	590	36,88
Maria De Lourdes Escobar Cortez	MedicoRural	Huachi Grande	0	0	#¡DIV/0!	0	0	#¡DIV/0!
Morales Robalino AnaBelen	MedicoRural	Huachi Grande	0	0	#¡DIV/0!	0	0	#¡DIV/0!
Padilla Paredes Hernan Isai	MedicoRural	Huachi Grande	0	0	#¡DIV/0!	0	0	#¡DIV/0!
	TOTAL		78	1354	17,36	70	2168	30,97

MARZO			ABRIL			MAYO			JUNIO		
Número de días de atención	Total de Consultas	Promedio de atención/día	Número de días de atención	Total de Consultas	Promedio de atención/día	Número de días de atención	Total de Consultas	Promedio de atención/día	Número de días de atención	Total de Consultas	Promedio de atención/día
21	292	13,90	18	259	14,39	21	282	13,43	13	184	14,15
20	390	19,50	21	407	19,38	18	312	17,33	0	0	#iDIV/0!
19	335	17,63	20	311	15,55	21	329	15,67	19	268	14,11
0	0	#iDIV/0!	0	0	#iDIV/0!	0	0	#iDIV/0!	3	13	4,33
14	222	15,86	12	194	16,17	13	208	16,00	14	286	20,43
0	0	#iDIV/0!	0	0	#iDIV/0!	0	0	#iDIV/0!	14	250	17,86
0	0	#iDIV/0!	0	0	#iDIV/0!	0	0	#iDIV/0!	0	0	#iDIV/0!
0	0	#iDIV/0!	0	0	#iDIV/0!	0	0	#iDIV/0!	0	0	#iDIV/0!
74	1239	16,74	71	1171	16,49	73	1131		63	1001	15,89

JULIO			AGOSTO			SEPTIEMBRE			OCTUBRE		
Número de días de atención	Total de Consultas	Promedio de atención/día	Número de días de atención	Total de Consultas	Promedio de atención/día	Número de días de atención	Total de Consultas	Promedio de atención/día	Número de días de atención	Total de Consultas	Promedio de atención/día
22	480	21,82	0	0	#iDIV/0!	22	516	23,45	17	379	22,29
0	0	#iDIV/0!	0	0	#iDIV/0!	0	0	#iDIV/0!	0	0	#iDIV/0!
21	297	14,14	20	318	15,90	19	321	16,89	20	300	15,00
0	0	#iDIV/0!	0	0	#iDIV/0!	0	0	#iDIV/0!	0	0	#iDIV/0!
5	89	17,80	22	426	19,36	20	399	19,95	20	381	19,05
0	0	#iDIV/0!	21	504	24,00	6	133	22,17	9	182	20,22
0	0	#iDIV/0!	3	69	23,00	0	0	#iDIV/0!	0	0	#iDIV/0!
17	422	24,82	0	0	#iDIV/0!	0	0	#iDIV/0!	0	0	#iDIV/0!
65	1288	19,82	66	1317	19,95	67	1369	20,43	66	1242	18,82

NOVIEMBRE			DICIEMBRE			TOTAL		
Número de días de atención	Total de Consultas	Promedio de atención/día	Número de días de atención	Total de Consultas	Promedio de atención/día	Número de días de atención	Total de Consultas	Promedio de atención/día
17	397	23,35	20	467	23,35	202	3938	19,50
0	0	#iDIV/0!	0	0	#iDIV/0!	98	2039	20,81
21	244	11,62	0	0	#iDIV/0!	221	3602	16,30
0	0	#iDIV/0!	0	0	#iDIV/0!	3	13	4,33
18	343	19,06	2	28	14,00	177	3607	20,38
8	182	22,75	12	249	20,75	70	1500	21,43
6	82	13,67	0	0	#iDIV/0!	9	151	16,78
0	0	#iDIV/0!	0	0	#iDIV/0!	17	422	24,82
70	1248	17,83	34	744		797	15272	19,16

FRECUENCIA DE USO DE ATENCIONES: ENERO DICIEMBRE 2014 TABLA ANUAL						
Número de pacientes acude a unidad en el año 2014, según frecuencia de uso (veces que acudio a recibir atencion durante el año=						
Nombre de la unidad	1 consulta	2 consultas	3 consultas	4 consultas	5 consultas o mas	Total personas atendidas
huachi Grande	7890	2000	1582	2300	1500	15272

CONSULTAS POR EL LUGAR DE ATENCION: CUADRO MENSUAL

Nombre de la unidad	Establecimiento	Comunidad	Centro educativo	Domicilio	Albergues	Centro integral del buen vivir	Centro de educación	Escuelas interculturales	Emergencia ambulatoria	Centro de rehabilitación	Grupos laborales, fábricas y empresas	Centros de recuperación de adicciones	Otros	Total
NOMBRE DE LA UNIDAD														
ENERO	1353	1	0	0					0				0	1354
FEBRERO	2168	0	0	0					0				0	2168
MARZO	1238	1	0	0					0				0	1239
ABRIL	1171	0	0	0					0				0	1171
MAYO	1095	1	34	0					0				1	1131
JUNIO	1019	0	0	0					0				0	1019
JULIO	1285	0	0	3					0				0	1288
AGOSTO	1300	0	0	1					16				0	1317
SEPTIEMBRE	1347	0	0	0					4				0	1351
OCTUBRE	1234	0	0	0					8				0	1242
NOVIEMBRE	1208	27	0	11					2				0	1248
DICIEMBRE	735	0	0	1					8				0	744
	15153	30	34	16	0	0	0	0	38	0	0	0	1	15272

UNIDAD DE SALUD DE HUACHI CHICO

INFORME DE PRODUCCIÓN DE ATENCIÓN MÉDICA: DIRECCIÓN DISTRITAL
PERIODO DEL INFORME: ENERO 2014

ATENCIÓN MÉDICA POR UNIDAD. TABLA ANUAL							Sexo	
Nombre de la unidad	Número de profesionales que realizan consulta y reportan en RDACAA	Número de días de atención	Número de personas atendidas	Número de consultas	Hombre	Mujer	Total	
HUACHI CHICO	13		4685	10308	3815	6493	10308	

ATENCIÓN MÉDICA DE PREVENCIÓN POR EDAD PRIMERAS - ENERO 2014

ENERO								
Neonatos	Lactantes	Niños	Escolares	Adolescentes	Adultos	Adulto mayor		
Menores a 28 días	29 días a 11 meses	1 a 4 años	5 a 10 años	11 a 19 años	20 a 49 años	50 a 64 años	65 años y más	
15	18	20	11	16	25	1	0	90

FEBRERO								
Neonatos	Lactantes	Niños	Escolares	Adolescentes	Adultos	Adulto mayor		
Menores a 28 días	30 días a 11 meses	2 a 4 años	6 a 10 años	12 a 19 años	21 a 49 años	51 a 64 años	66 años y más	
2	2	3	2	1	1	2	1	14

MARZO								
Neonatos	Lactantes	Niños	Escolares	Adolescent es	Adultos	Adulto mayo		Total
Menores a 28 días	31 días a 11 meses	3 a 4 años	7 a 10 años	13 a 19 años	22 a 49 años	52 a 64 años	67 años y mas	
11	21	39	10	9	27	3	0	

ABRIL								
Neonatos	Lactantes	Niños	Escolares	Adolescent es	Adultos	Adulto mayo		Total
Menores a 28 días	32 días a 11 meses	4 a 4 años	8 a 10 años	14 a 19 años	23 a 49 años	53 a 64 años	68 años y mas	
6	9	19	52	202	12	0	0	

MAYO								
Neonatos	Lactantes	Niños	Escolares	Adolescent es	Adultos	Adulto mayo		Total
Menores a 28 días	33 días a 11 meses	5 a 4 años	9 a 10 años	15 a 19 años	24 a 49 años	54 a 64 años	69 años y mas	
10	3	10	1	46	1	0	0	

JUNIO								
Neonatos	Lactantes	Niños	Escolares	Adolescent es	Adultos	Adulto mayo		Total
Menores a 28 días	34 días a 11 meses	6 a 4 años	10 a 10 años	16 a 19 años	25 a 49 años	55 a 64 años	70 años y mas	
3	1	2	2	2	21	2	0	

JULIO								
Neonatos	Lactantes	Niños	Escolares	Adolescent es	Adultos	Adulto mayo		Total
Menores a 28 días	35 días a 11 meses	7 a 4 años	11 a 10 años	17 a 19 años	26 a 49 años	56 a 64 años	71 años y mas	
7	8	13	17	9	20	1	1	

AGOSTO								
Neonatos	Lactantes	Niños	Escolares	Adolescent es	Adultos	Adulto mayo		Total
Menores a 28 días	36 días a 11 meses	8 a 4 años	12 a 10 años	18 a 19 años	27 a 49 años	57 a 64 años	72 años y mas	
8	9	27	18	21	34	2	0	

SEPTIEMBRE								
Neonatos	Lactantes	Niños	Escolares	Adolescent es	Adultos	Adulto mayo		Total
Menores a 28 días	37 días a 11 meses	9 a 4 años	13 a 10 años	19 a 19 años	28 a 49 años	58 a 64 años	73 años y mas	
14	3	6	0	9	17	0	0	

OCTUBRE								
Neonatos	Lactantes	Niños	Escolares	Adolescent es	Adultos	Adulto mayo		Total
Menores a 28 días	30 días a 11 meses	2 a 4 años	6 a 10 años	12 a 19 años	21 a 49 años	51 a 64 años	66 años y mas	
7	7	33	101	98	19	0	0	

NOVIEMBRE								
Neonatos	Lactantes	Niños	Escolares	Adolescent es	Adultos	Adulto mayo		Total
Menores a 28 días	31 días a 11 meses	3 a 4 años	7 a 10 años	13 a 19 años	22 a 49 años	52 a 64 años	67 años y mas	
12	7	24	59	8	22	1	0	

DICIEMBRE								
Neonatos	Lactantes	Niños	Escolares	Adolescent es	Adultos	Adulto mayo		Total
Menores a 28 días	32 días a 11 meses	4 a 4 años	8 a 10 años	14 a 19 años	23 a 49 años	53 a 64 años	68 años y mas	
3	11	2	1	6	22	4	2	

TOTAL								
Neonatos	Lactantes	Niños	Escolares	Adolescent es	Adultos	Adulto mayo		Total
Menores a 28 días	33 días a 11 meses	5 a 4 años	9 a 10 años	15 a 19 años	24 a 49 años	54 a 64 años	69 años y mas	
98	99	198	274	427	221	16	4	

ATENCIÓN MEDICA DE PREVENCIÓN POR EDAD SUBSECUENTES - ENERO 2014

ENERO								
Neonatos	Lactantes	Niños	Escolares	Adolescent es	Adultos	Adulto mayor		Total
Menores a 28 días	29 días a 11 meses	1 a 4 años	5 a 10 años	11 a 19 años	20 a 49 años	50 a 64 años	65 años y mas	
0	57	20	3	4	25	1	0	

FEBRERO								
Neonatos	Lactantes	Niños	Escolares	Adolescent es	Adultos	Adulto mayo		Total
Menores a 28 días	30 días a 11 meses	2 a 4 años	6 a 10 años	12 a 19 años	21 a 49 años	51 a 64 años	66 años y mas	
0	0	0	0	0	0	0	0	

MARZO								
Neonatos	Lactantes	Niños	Escolares	Adolescent es	Adultos	Adulto mayo		Total
Menores a 28 días	31 días a 11 meses	3 a 4 años	7 a 10 años	13 a 19 años	22 a 49 años	52 a 64 años	67 años y mas	
0	43	20	3	13	16	0	0	

ABRIL								
Neonatos	Lactantes	Niños	Escolares	Adolescent es	Adultos	Adulto mayo		Total
Menores a 28 días	32 días a 11 meses	4 a 4 años	8 a 10 años	14 a 19 años	23 a 49 años	53 a 64 años	68 años y mas	
0	322	139	3	6	47	0	0	

MAYO								
Neonatos	Lactantes	Niños	Escolares	Adolescent es	Adultos	Adulto mayo		Total
Menores a 28 días	33 días a 11 meses	5 a 4 años	9 a 10 años	15 a 19 años	24 a 49 años	54 a 64 años	69 años y mas	
1	32	34	1	12	43	0	3	126

JUNIO								
Neonatos	Lactantes	Niños	Escolares	Adolescent es	Adultos	Adulto mayo		Total
Menores a 28 días	34 días a 11 meses	6 a 4 años	10 a 10 años	16 a 19 años	25 a 49 años	55 a 64 años	70 años y mas	
2	29	23	8	7	27	0	0	96

JULIO								
Neonatos	Lactantes	Niños	Escolares	Adolescent es	Adultos	Adulto mayo		Total
Menores a 28 días	35 días a 11 meses	7 a 4 años	11 a 10 años	17 a 19 años	26 a 49 años	56 a 64 años	71 años y mas	
0	21	13	4	11	62	0	0	111

AGOSTO								
Neonatos	Lactantes	Niños	Escolares	Adolescent es	Adultos	Adulto mayo		Total
Menores a 28 días	36 días a 11 meses	8 a 4 años	12 a 10 años	18 a 19 años	27 a 49 años	57 a 64 años	72 años y mas	
2	17	10	4	14	65	0	0	112

SEPTIEMBRE								
Neonatos	Lactantes	Niños	Escolares	Adolescent es	Adultos	Adulto mayo		Total
Menores a 28 días	37 días a 11 meses	9 a 4 años	13 a 10 años	19 a 19 años	28 a 49 años	58 a 64 años	73 años y mas	
0	26	36	3	8	40	0	0	113

OCTUBRE								
Neonatos	Lactantes	Niños	Escolares	Adolescent es	Adultos	Adulto mayo		Total
Menores a 28 días	30 días a 11 meses	2 a 4 años	6 a 10 años	12 a 19 años	21 a 49 años	51 a 64 años	66 años y mas	
1	22	24	2	7	57	1	0	114

NOVIEMBRE								
Neonatos	Lactantes	Niños	Escolares	Adolescent es	Adultos	Adulto mayo		Total
Menores a 28 días	31 días a 11 meses	3 a 4 años	7 a 10 años	13 a 19 años	22 a 49 años	52 a 64 años	67 años y mas	
1	31	24	2	8	123	0	0	189

DICIEMBRE								
Neonatos	Lactantes	Niños	Escolares	Adolescentes	Adultos	Adulto mayor		Total
Menores a 28 días	32 días a 11 meses	4 a 4 años	8 a 10 años	14 a 19 años	23 a 49 años	53 a 64 años	68 años y más	
0	20	15	1	3	25	0	0	64

TOTAL								
Neonatos	Lactantes	Niños	Escolares	Adolescentes	Adultos	Adulto mayor		Total
Menores a 28 días	33 días a 11 meses	5 a 4 años	9 a 10 años	15 a 19 años	24 a 49 años	54 a 64 años	69 años y más	
7	620	358	34	93	530	2	3	1647
0	0	0	0	0	40	0	0	40

ATENCIÓN MÉDICA SEGÚN TIPO DE AFILIACIÓN ENERO DICIEMBRE 2014 TABLA ANUAL										
Nombre de la unidad	IESS	Seguro social campesino	ISFFA	ISPOL	No Aporta	Seguro privado	Seguro indirecto	Jubilado	Total	
HUACHI CHICO	140	8	7	0	9599	4	523	27	10308	

NÚMERO DE ATENCIONES POR TIPO DE CONSULTA ENERO 2014

Prevención		Morbilidad		Total prevención	Total Morbilidad	Total general
Primeras	Subsecuentes	Primeras	Subsecuentes			
90	110	270	53	200	323	523

Febrero

Prevención		Morbilidad		Total prevención	Total Morbilidad	Total general
Primeras	Subsecuente	Primeras	Subsecuente			
14	0	295	68	14	363	377

Marzo

Prevención		Morbilidad		Total prevención	Total Morbilidad	Total general
Primeras	Subsecuente	Primeras	Subsecuente			
120	95	283	80	215	363	578

Abril

Prevencion		Morbilidad		Total prevención	Total Morbilidad	Total general
Primeras	Subsecuente	Primeras	Subsecuente			
300	510	325	80	810	405	1215

Mayo

Prevencion		Morbilidad		Total prevención	Total Morbilidad	Total general
Primeras	Subsecuente	Primeras	Subsecuente			
71	126	278	36	197	314	511

Junio

Prevencion		Morbilidad		Total prevención	Total Morbilidad	Total general
Primeras	Subsecuente	Primeras	Subsecuente			
33	96	192	16	129	208	337

Julio

Prevencion		Morbilidad		Total prevención	Total Morbilidad	Total general
Primeras	Subsecuente	Primeras	Subsecuente			
76	111	188	56	187	244	431

Agosto

Prevencion		Morbilidad		Total prevención	Total Morbilidad	Total general
Primeras	Subsecuente	Primeras	Subsecuente			
119	112	255	82	231	337	568

Septiembre

Prevencion		Morbilidad		Total prevención	Total Morbilidad	Total general
Primeras	Subsecuente	Primeras	Subsecuente			
49	113	265	35	162	300	462

Octubre

Prevencion		Morbilidad		Total prevención	Total Morbilidad	Total general
Primeras	Subsecuente	Primeras	Subsecuente			
265	114	172	67	379	239	618

Noviembre

Prevencion		Morbilidad		Total prevención	Total Morbilidad	Total general
Primeras	Subsecuente	Primeras	Subsecuente			
133	189	263	71	322	334	656

Diciembre

Prevencion		Morbilidad		Total prevención	Total Morbilidad	Total general
Primeras	Subsecuente	Primeras	Subsecuent			
51	64	237	13	115	250	365

Total

Prevencion		Morbilidad		Total prevención	Total Morbilidad	Total general
Primeras	Subsecuente	Primeras	Subsecuent			
1321	1640	3023	657	2961	3680	6641

ATENCIÓN POR PROFESIONAL (MORBILIDAD-PREVENTIVAS, PRIMERAS-SUBSECUENTES) 2014 TABLA MENSUAL			ENERO			FEBRERO		
Nombre del médico	Profesión	Unidad	Número de días de atención	Total de Consultas	Promedio de atención/día	Número de días de atención	Total de Consultas	Promedio de atención/día
KATHERINE ALBAN	MEDICO			528			259	
ALEXANDRAJUMBO	MEDICO			0			53	
JOHANNA CAPA	MEDICO			0			0	
RAQUEL CRIOLLO	MEDICO			0			0	
LUIS GUERRERO	MEDICO			0			0	
GALO MUÑOZ	MEDICO			0			0	
PAULINA RUIZ	MEDICO			61			51	
SANDRA TORRES	MEDICO			0			0	
PAOLA IÑIGUEZ	ODONTOLOGO		18	369	20,50		222	
LOPEZANA VAYAS	ENFERMERA			0			0	
AIDA ARCOS	AUXS ENFERMERIA			0			0	
ADRIANA LEMA	MED. RURAL			0			0	
MARITZA ROJAS	MED. RURAL			0			0	
SILVIA SUIGLA	MED. RURAL			0			0	
				958			585	

MARZO			ABRIL			MAYO			JUNIO		
Número de días de atención	Total de Consultas	Promedio de atención/día	Número de días de atención	Total de Consultas	Promedio de atención/día	Número de días de atención	Total de Consultas	Promedio de atención/día	Número de días de atención	Total de Consultas	Promedio de atención/día
	665			790			140			8	
	94			112			26			0	
	0			0			0		15	298	19,87
	0			0			0			0	
	0			0			0			0	
	0			0			0		2	31	15,50
	0			0			280			0	
	0			0		3	59	19,67		0	
	345			343			343			328	
	0			0			0			0	
	0			0			0			0	
	0			0			0			0	
	0			0		1	30	30,00		0	
	0			0			0			0	
	1104			1245		4				665	

JULIO			AGOSTO			SEPTIEMBRE			OCTUBRE		
Número de días de atención	Total de Consultas	Promedio de atención/día	Número de días de atención	Total de Consultas	Promedio de atención/día	Número de días de atención	Total de Consultas	Promedio de atención/día	Número de días de atención	Total de Consultas	Promedio de atención/día
	410			391			40			617	
	0			0			0			0	
	0			0			0			0	
	0			155			116			23	
	0			0			0			0	
	0			0			0			0	
	0			0			0			0	
	0			0			0			0	
	359			178			321			332	
2	2	1,00		9			0			0	
4	19	4,75	10	34	3,40		0			0	
	0			0		2	31	15,50		0	
	0			0			0			0	
	0			0		15	288	19,20		0	
	790			767			796			972	

NOVIEMBRE			DICIEMBRE			TOTAL		
Número de días de atención	Total de Consultas	Promedio de atención/día	Número de días de atención	Total de Consultas	Promedio de atención/día	Número de días de atención	Total de Consultas	Promedio de atención/día
	578			0		0	4426	#¡DIV/0!
	0			0		0	285	#¡DIV/0!
	0			0		15	298	19,87
	0			0		0	294	#¡DIV/0!
	0		19	377	19,84	19	377	19,84
	0			0		2	31	15,50
	0			0		0	392	#¡DIV/0!
	0			0		3	59	19,67
	329			198		18	3667	203,72
16	51	3,19		0		18	62	3,44
1	4	4,00		0		15	57	3,80
	0			0		2	31	15,50
	0			0		1	30	30,00
	0			0		15	288	19,20
							0	
							0	
	962			575		#¡VALOR!	9419	#¡VALOR!
				0				

FRECUENCIA DE USO DE ATENCIONES: ENERO DICIEMBRE 2014 TABLA ANUAL						
Número de pacientes acude a unidad en el año 2014, según frecuencia de uso (veces que acudio a recibir atención durante el año=						
Nombre de la unidad	1 consulta	2 consultas	3 consultas	4 consultas	5 consultas o mas	Total personas atendidas
HUACHI CHICO	2562	899	485	294	445	4685

CONSULTAS POR EL LUGAR DE ATENCION: CUADRO MENSUAL

Nombre de la unidad	Establecimiento	Comunidad	Centro educativo	Domicilio	Albergues	Centro integral del buen vivir	Centro de educación	Escuelas interculturales	Emergencia ambulatoria	Centro de rehabilitación	Grupos laborales, fábricas y empresas	Centros de recuperación de adicciones	Otros	Total
HUACHI CHICO														
ENERO	911	1	46											958
FEBRERO	562		21	2										585
MARZO	886		218											1104
ABRIL	931		309	5										1245
MAYO	796		72											868
JUNIO	599		66											665
JULIO	763	2		3		22								790
AGOSTO	787			1										788
SEPTIEMBRE	789					7								796
OCTUBRE	723		225	1										949
NOVIEMBRE	895		88	2										985
DICIEMBRE	559		16											575
	9201	3	1061	14	0	29	0	0	0	0	0	0	0	10308

INFORME DE PRODUCCIÓN DE ATENCION MÉDICA: DIRECCION DISTRITAL

PERIODO DEL INFORME: ENERO 2014

ATENCIÓN MÉDICA POR UNIDAD. TABLA ANUAL

Sexo

Nombre de la unidad	Número de profesionales que realizan consultay reportan en RDACAA	Número de días de atención	Número de personas atendidas	Número de consultas	Hombre	Mujer	Total
PICAIHUA	6			13082	3759	9323	13082

ATENCIÓN MEDICA DE PREVENCIÓN POR EDAD PRIMERAS - ENERO 2014

ENERO								
Neonatos	Lactantes	Niños	Escolares	Adolescentes	Adultos		Adulto mayor	
Menores a 28 días	29 días a 11 meses	1 a 4 años	5 a 10 años	11 a 19 años	20 a 49 años	50 a 64 años	65 años y más	Total
5	8	23	2	24	104	11	1	178

FEBRERO								
Neonatos	Lactantes	Niños	Escolares	Adolescentes	Adultos		Adulto mayor	
Menores a 28 días	30 días a 11 meses	2 a 4 años	6 a 10 años	12 a 19 años	21 a 49 años	51 a 64 años	66 años y más	Total
7	12	17	3	19	89	12	5	164

MARZO								
Neonatos	Lactantes	Niños	Escolares	Adolescentes	Adultos		Adulto mayor	
Menores a 28 días	31 días a 11 meses	3 a 4 años	7 a 10 años	13 a 19 años	22 a 49 años	52 a 64 años	67 años y más	Total
4	3	1	5	47	102	2	3	167

ABRIL								
Neonatos	Lactantes	Niños	Escolares	Adolescentes	Adultos		Adulto mayor	
Menores a 28 días	32 días a 11 meses	4 a 4 años	8 a 10 años	14 a 19 años	23 a 49 años	53 a 64 años	68 años y más	Total
1	5	8	5	14	74	5	2	114

MAYO								
Neonatos	Lactantes	Niños	Escolares	Adolescentes	Adultos		Adulto mayor	
Menores a 28 días	33 días a 11 meses	5 a 4 años	9 a 10 años	15 a 19 años	24 a 49 años	54 a 64 años	69 años y más	Total
4	3	7	0	11	50	3	0	78

JUNIO								
Neonatos	Lactantes	Niños	Escolares	Adolescentes	Adultos		Adulto mayor	
Menores a 28 días	34 días a 11 meses	6 a 4 años	10 a 10 años	16 a 19 años	25 a 49 años	55 a 64 años	70 años y más	Total
6	5	3	0	11	58	5	2	90

JULIO								
Neonatos	Lactantes	Niños	Escolares	Adolescentes	Adultos		Adulto mayor	
Menores a 28 días	35 días a 11 meses	7 a 4 años	11 a 10 años	17 a 19 años	26 a 49 años	56 a 64 años	71 años y más	Total
8	6	5	3	19	86	4	4	135

AGOSTO								
Neonatos	Lactantes	Niños	Escolares	Adolescentes	Adultos		Adulto mayor	
Menores a 28 días	36 días a 11 meses	8 a 4 años	12 a 10 años	18 a 19 años	27 a 49 años	57 a 64 años	72 años y más	Total
7	2	8	15	29	76	9	3	149

SEPTIEMBRE								
Neonatos	Lactantes	Niños	Escolares	Adolescentes	Adultos	Adulto mayor		Total
Menores a 28 días	37 días a 11 meses	9 a 4 años	13 a 10 años	19 a 19 años	28 a 49 años	58 a 64 años	73 años y más	
6	13	9	8	14	88	4	6	

OCTUBRE								
Neonatos	Lactantes	Niños	Escolares	Adolescentes	Adultos	Adulto mayor		Total
Menores a 28 días	30 días a 11 meses	2 a 4 años	6 a 10 años	12 a 19 años	21 a 49 años	51 a 64 años	66 años y más	
6	14	21	14	18	65	10	7	

NOVIEMBRE								
Neonatos	Lactantes	Niños	Escolares	Adolescentes	Adultos	Adulto mayor		Total
Menores a 28 días	31 días a 11 meses	3 a 4 años	7 a 10 años	13 a 19 años	22 a 49 años	52 a 64 años	67 años y más	
9	6	12	182	17	77	12	5	

DICIEMBRE								
Neonatos	Lactantes	Niños	Escolares	Adolescentes	Adultos	Adulto mayor		Total
Menores a 28 días	32 días a 11 meses	4 a 4 años	8 a 10 años	14 a 19 años	23 a 49 años	53 a 64 años	68 años y más	
3	1	48	3	3	21	0	0	

TOTAL								
Neonatos	Lactantes	Niños	Escolares	Adolescentes	Adultos	Adulto mayor		Total
Menores a 28 días	33 días a 11 meses	5 a 4 años	9 a 10 años	15 a 19 años	24 a 49 años	54 a 64 años	69 años y más	
66	78	162	240	226	890	77	38	

ATENCIÓN MÉDICA DE PREVENCIÓN POR EDAD SUBSECUENTES - ENERO 2014

ENERO								
Neonatos	Lactantes	Niños	Escolares	Adolescentes	Adultos	Adulto mayor		Total
Menores a 28 días	29 días a 11 meses	1 a 4 años	5 a 10 años	11 a 19 años	20 a 49 años	50 a 64 años	65 años y más	
0	29	36	3	24	133	3	1	

FEBRERO								
Neonatos	Lactantes	Niños	Escolares	Adolescentes	Adultos	Adulto mayor		Total
Menores a 28 días	30 días a 11 meses	2 a 4 años	6 a 10 años	12 a 19 años	21 a 49 años	51 a 64 años	66 años y más	
2	26	18	6	23	109	3	0	

MARZO								
Neonatos	Lactantes	Niños	Escolares	Adolescent es	Adultos	Adulto mayo		Total
Menores a 28 días	31 días a 11 meses	3 a 4 años	7 a 10 años	13 a 19 años	22 a 49 años	52 a 64 años	67 años y mas	
1	22	19	3	35	127	6	1	214

ABRIL								
Neonatos	Lactantes	Niños	Escolares	Adolescent es	Adultos	Adulto mayo		Total
Menores a 28 días	32 días a 11 meses	4 a 4 años	8 a 10 años	14 a 19 años	23 a 49 años	53 a 64 años	68 años y mas	
0	15	33	1	31	152	9	1	242

MAYO								
Neonatos	Lactantes	Niños	Escolares	Adolescent es	Adultos	Adulto mayo		Total
Menores a 28 días	33 días a 11 meses	5 a 4 años	9 a 10 años	15 a 19 años	24 a 49 años	54 a 64 años	69 años y mas	
2	21	31	5	19	111	2	68	259

JUNIO								
Neonatos	Lactantes	Niños	Escolares	Adolescent es	Adultos	Adulto mayo		Total
Menores a 28 días	34 días a 11 meses	6 a 4 años	10 a 10 años	16 a 19 años	25 a 49 años	55 a 64 años	70 años y mas	
1	21	22	4	24	145	2	2	221

JULIO								
Neonatos	Lactantes	Niños	Escolares	Adolescent es	Adultos	Adulto mayo		Total
Menores a 28 días	35 días a 11 meses	7 a 4 años	11 a 10 años	17 a 19 años	26 a 49 años	56 a 64 años	71 años y mas	
0	24	19	1	20	125	2	0	191

AGOSTO								
Neonatos	Lactantes	Niños	Escolares	Adolescent es	Adultos	Adulto mayo		Total
Menores a 28 días	36 días a 11 meses	8 a 4 años	12 a 10 años	18 a 19 años	27 a 49 años	57 a 64 años	72 años y mas	
0	17	21	6	22	70	0	0	136

SEPTIEMBRE								
Neonatos	Lactantes	Niños	Escolares	Adolescent es	Adultos	Adulto mayo		Total
Menores a 28 días	37 días a 11 meses	9 a 4 años	13 a 10 años	19 a 19 años	28 a 49 años	58 a 64 años	73 años y mas	
0	24	27	5	20	84	3	3	166

OCTUBRE								
Neonatos	Lactantes	Niños	Escolares	Adolescent es	Adultos	Adulto mayo		Total
Menores a 28 días	30 días a 11 meses	2 a 4 años	6 a 10 años	12 a 19 años	21 a 49 años	51 a 64 años	66 años y mas	
2	27	28	4	16	82	1	0	160

NOVIEMBRE								
Neonatos	Lactantes	Niños	Escolares	Adolescentes	Adultos	Adulto mayor		
Menores a 28 días	31 días a 11 meses	3 a 4 años	7 a 10 años	13 a 19 años	22 a 49 años	52 a 64 años	67 años y más	
2	20	19	1	11	100	4	0	157

DICIEMBRE								
Neonatos	Lactantes	Niños	Escolares	Adolescentes	Adultos	Adulto mayor		
Menores a 28 días	32 días a 11 meses	4 a 4 años	8 a 10 años	14 a 19 años	23 a 49 años	53 a 64 años	68 años y más	
0	12	6	0	4	18	1	0	41

TOTAL								
Neonatos	Lactantes	Niños	Escolares	Adolescentes	Adultos	Adulto mayor		
Menores a 28 días	33 días a 11 meses	5 a 4 años	9 a 10 años	15 a 19 años	24 a 49 años	54 a 64 años	69 años y más	
10	258	279	39	249	1256	36	76	2203

ATENCIÓN MÉDICA SEGÚN TIPO DE AFILIACIÓN ENERO DICIEMBRE 2014 TABLA ANUAL										
Nombre de la unidad	IESS	Seguro social campesino	ISFFA	ISPOL	No Aporta	Seguro privado	Seguro indirecto	Jubilado	Total	
PICAIHUA	391	6	15	7	11787	43	819	14	13082	

NÚMERO DE ATENCIONES POR TIPO DE CONSULTA ENERO 2014

Prevención		Morbilidad		Total prevención	Total Morbilidad	Total general
Primeras	Subsecuentes	Primeras	Subsecuentes			
178	229	376	61	407	437	844

Febrero

Prevención		Morbilidad		Total prevención	Total Morbilidad	Total general
Primeras	Subsecuente	Primeras	Subsecuente			
164	187	397	124	351	521	872

Marzo

Prevención		Morbilidad		Total prevención	Total Morbilidad	Total general
Primeras	Subsecuente	Primeras	Subsecuente			
167	214	280	164	381	444	825

Abril

Prevencion		Morbilidad		Total prevención	Total Morbilidad	Total general
Primeras	Subsecuente	Primeras	Subsecuente			
114	242	313	167	356	480	836

Mayo

Prevencion		Morbilidad		Total prevención	Total Morbilidad	Total general
Primeras	Subsecuente	Primeras	Subsecuente			
78	259	213	254	337	467	804

Junio

Prevencion		Morbilidad		Total prevención	Total Morbilidad	Total general
Primeras	Subsecuente	Primeras	Subsecuente			
90	221	225	163	311	388	699

Julio

Prevencion		Morbilidad		Total prevención	Total Morbilidad	Total general
Primeras	Subsecuente	Primeras	Subsecuente			
135	191	468	71	326	539	865

Agosto

Prevencion		Morbilidad		Total prevención	Total Morbilidad	Total general
Primeras	Subsecuente	Primeras	Subsecuente			
149	136	415	43	285	458	743

Septiembre

Prevencion		Morbilidad		Total prevención	Total Morbilidad	Total general
Primeras	Subsecuente	Primeras	Subsecuente			
148	166	361	170	314	531	845

Octubre

Prevencion		Morbilidad		Total prevención	Total Morbilidad	Total general
Primeras	Subsecuente	Primeras	Subsecuente			
155	160	380	101	315	481	796

Noviembre

Prevencion		Morbilidad		Total prevención	Total Morbilidad	Total general
Primeras	Subsecuente	Primeras	Subsecuente			
320	157	428	92	477	520	997

Diciembre

Prevencion		Morbilidad		Total prevención	Total Morbilidad	Total general
Primeras	Subsecuente	Primeras	Subsecuent			
79	41	114	20	120	134	254

TOTAL

Prevencion		Morbilidad		Total prevención	Total Morbilidad	Total general
Primeras	Subsecuente	Primeras	Subsecuent			
1777	2203	3970	1430	3980	5400	9380

ATENCIÓN POR PROFESIONAL (MORBILIDAD-PREVENTIVAS, PRIMERAS-SUBSECUENTES) 2014 TABLA MENSUAL			ENERO			FEBRERO		
Nombre del médico	Profesión	Unidad	Número de días de atención	Total de Consultas	Promedio de atención/día	Número de días de atención	Total de Consultas	Promedio de atención/día
Paulina Elizabeth Sancho	Medico		22	432	19,64	17	347	20,41
Victoria Nuñez	Medico		0	0	#jDIV/0!	0	0	#jDIV/0!
Lorena Tonato	Odontologo		21	304	14,48	19	336	17,68
Escobar Graciela	Obstetriz		22	370	16,82	19	323	17,00
Hernan Padilla	Medico Rurral		0	0	#jDIV/0!	24	203	8,46
Sandra Torres	Medico Rurral		0	0	#jDIV/0!	0	0	#jDIV/0!
Alexandra Jumbo	Medico Rurral		0	0	#jDIV/0!	0	0	#jDIV/0!
Victoria Nuñez	Medico Rurral		2	43	21,50	0	0	#jDIV/0!
			67	1149	17,15	79	1209	15,30
			TOTAL	845	2,67306326	60	873	-2,380413058

MARZO			ABRIL			MAYO			JUNIO		
Número de días de atención	Total de Consultas	Promedio de atención/día	Número de días de atención	Total de Consultas	Promedio de atención/día	Número de días de atención	Total de Consultas	Promedio de atención/día	Número de días de atención	Total de Consultas	Promedio de atención/día
0	0	0,00	0	0	#jDIV/0!	0	0	#jDIV/0!	0	0	#jDIV/0!
0	0	0,00	3	91	30,33	5	68	13,60	0	0	#jDIV/0!
21	376	17,90	20	362	18,10	19	336	17,68	20	361	18,05
19	384	20,21	19	347	18,26	11	211	19,18	10	230	23,00
29	441	15,21	23	399	17,35	26	457	17,58	29	428	14,76
0	0	#jDIV/0!	0	0	#jDIV/0!	0	0	#jDIV/0!	2	41	20,50
0	0	#jDIV/0!	0	0	#jDIV/0!	0	0	#jDIV/0!	0	0	#jDIV/0!
0	0	#jDIV/0!	0	0	#jDIV/0!	0	0	#jDIV/0!	0	0	#jDIV/0!
69	1201	17,41	65	1199	18,45	61	1072		61	1060	17,38

JULIO			AGOSTO			SEPTIEMBRE			OCTUBRE		
Número de días de atención	Total de Consultas	Promedio de atención/día	Número de días de atención	Total de Consultas	Promedio de atención/día	Número de días de atención	Total de Consultas	Promedio de atención/día	Número de días de atención	Total de Consultas	Promedio de atención/día
21	504	24,00	22	498	22,64	14	255	18,21	17	301	17,71
0	0	#¡DIV/0!	0	0	#¡DIV/0!	0	0	#¡DIV/0!	0	0	#¡DIV/0!
23	362	15,74	19	297	15,63	21	320	15,24	21	374	17,81
16	280	17,50	10	176	17,60	11	213	19,36	12	196	16,33
22	83	3,77	0	0	#¡DIV/0!	24	379	15,79	20	302	15,10
0	0	#¡DIV/0!	0	0	#¡DIV/0!	0	0	#¡DIV/0!	0	0	#¡DIV/0!
0	0	#¡DIV/0!	3	69	23,00	0	0	#¡DIV/0!	0	0	#¡DIV/0!
0	0	#¡DIV/0!	0	0	#¡DIV/0!	0	0	#¡DIV/0!	0	0	#¡DIV/0!
82	1229	14,99	54	1040	19,26	70	1167	16,67	70	1173	16,76
59	867	-0,75132556	35	743	3,62768031	49	847	1,43333333	49	799	-1,05238095

NOVIEMBRE			DICIEMBRE			TOTAL		
Número de días de atención	Total de Consultas	Promedio de atención/día	Número de días de atención	Total de Consultas	Promedio de atención/día	Número de días de atención	Total de Consultas	Promedio de atención/día
14	286	20,43	16	254	15,88	143	2877	20,12
0	0	#¡DIV/0!	0	0	#¡DIV/0!	8	159	19,88
18	286	15,89	3	45	15,00	225	3759	16,71
13	256	19,69	0	0	#¡DIV/0!	162	2986	18,43
13	456	35,08	0	0	#¡DIV/0!	210	3148	14,99
0	0	#¡DIV/0!	0	0	#¡DIV/0!	2	41	20,50
0	0	#¡DIV/0!	0	0	#¡DIV/0!	3	69	23,00
0	0	#¡DIV/0!	0	0	#¡DIV/0!	2	43	21,50
58	1284	22,14	19	299		755	13082	17,33
40	998	6,24904215	16	254	#¡VALOR!	530	9323	0,62048565

FRECUENCIA DE USO DE ATENCIONES: ENERO DICIEMBRE 2014 TABLA ANUAL						
Número de pacientes acude a unidad en el año 2014, según frecuencia de uso (veces que acudio a recibir atencion durante el año=						
Nombre de la unidad	1 consulta	2 consultas	3 consultas	4 consultas	5 consultas o mas	Total personas atendidas
Picaihua						0

CONSULTAS POR EL LUGAR DE ATENCIÓN: CUADRO MENSUAL														
Nombre de la unidad	Establecimiento	Comunidad	Centro educativo	Domicilio	Albergues	Centro integral del buen vivir	Centro de educación	Escuelas interculturales	Emergencia ambulatoria	Centro de rehabilitación	Grupos laborales, fábricas y	Centros de recuperación de adicciones	Otros	Total
NOMBRE DE LA UNIDAD														
ENERO	1130		19											1149
FEBRERO	1187	1	20	1										1209
MARZO	1096		105											1201
ABRIL	1150		26			22							1	1199
MAYO	1069		28	1		2								1100
JUNIO	1032													1032
JULIO	1226			1					2					1229
AGOSTO	1040													1040
SEPTIEMBRE	1156	1		10										1167
OCTUBRE	1154		6	13										1173
NOVIEMBRE	921		339			24								1284
DICIEMBRE	256		43											299
	12417	2	586	26	0	48	0	0	2	0	0	0	1	13082

Unidad de Salud de Huachi Grande

INFORME DE PRODUCCIÓN DE ATENCIÓN MÉDICA: DIRECCIÓN DISTRITAL							
PERIODO DEL INFORME: ENERO 2014							
ATENCIÓN MÉDICA POR UNIDAD. TABLA ANUAL							Sexo
Nombre de la unidad	Número de profesionales que realizan consulta y reportan en RDCAA	Número de días de atención	Número de personas atendidas	Número de consultas	Hombre	Mujer	Total
Huachi Grande	8			15272	4534	10738	15272
							0
							0
							0

ATENCIÓN MÉDICA SEGÚN TIPO DE AFILIACIÓN ENERO DICIEMBRE 2014 TABLA ANUAL									
Nombre de la unidad	IESS	Seguro social campesino	ISFFA	ISPOL	No Aporta	Seguro privado	Seguro indirecto	Jubilado	Total
Huachi Grande	418	86	12	1	14136	0	586	33	15272

FRECUENCIA DE USO DE ATENCIONES: ENERO DICIEMBRE 2014 TABLA ANUAL						
Número de pacientes acude a unidad en el año 2014, según frecuencia de uso (veces que acudio a recibir atención durante el año=						
Nombre de la unidad	1 consulta	2 consultas	3 consultas	4 consultas	5 consultas o mas	Total personas atendidas
huachi Grande	7890	2000	1582	2300	1500	15272
						0

REFERENCIAS POR UNIDAD Y EDAD: ENERO- DICIEMBRE 2014 CUADRO ANUAL									
Diagnosticos	Menores a 28 días	29 días a 11 meses	1 a 4 años	5 a 10 años	11 a 19 años	20 a 49 años	50 a 64 años	65 años y mas	Total
NOMBRE DE LA UNIDAD									
Referencia	1	2	10	18	21	96	46	35	229
Contra Referencia	1	0	0	0	0	1	1	1	4
									0

INTERCONSULTA POR UNIDAD Y EDAD: ENERO- DICIEMBRE 2014 CUADRO ANUAL									
Diagnosticos	Menores a 28 días	29 días a 11 meses	1 a 4 años	5 a 10 años	11 a 19 años	20 a 49 años	50 a 64 años	65 años y mas	Total
NOMBRE DE LA UNIDAD									
Interconsulta Solicitada	0	0	1	0	0	2	2	0	5
Interconsulta Recibida	0	0	0	1	1	1	0	0	3
									0

Unidad de Salud de Huachi Chico

INFORME DE PRODUCCIÓN DE ATENCIÓN MÉDICA: DIRECCION DISTRITAL									
PERIODO DEL INFORME: ENERO 2014									
ATENCIÓN MÉDICA POR UNIDAD. TABLA ANUAL								Sexo	
Nombre de la unidad	Número de profesionales que realizan consulta y reportan en ONACSA	Número de días de atención	Número de personas atendidas	Número de consultas	Hombre	Mujer	Total		
HUACHI CHICO	13		4685	10308	3815	6493	10308	0	

ATENCIÓN MÉDICA SEGÚN TIPO DE AFILIACIÓN ENERO DICIEMBRE 2014 TABLA ANUAL									
Nombre de la unidad	IESS	Seguro social campesino	ISFFA	ISPOL	No Aporta	Seguro privado	Seguro indirecto	Jubilado	Total
HUACHI CHICO	140	8	7	0	9599	4	523	27	10308

FRECUENCIA DE USO DE ATENCIONES: ENERO DICIEMBRE 2014 TABLA ANUAL						
Número de pacientes acude a unidad en el año 2014, según frecuencia de uso (veces que acudio a recibir atencion durante el año=						
Nombre de la unidad	1 consulta	2 consultas	3 consultas	4 consultas	5 o mas consultas	Total personas atendidas
HUACHI CHICO	2562	899	485	294	445	4685
						0

REFERENCIAS POR UNIDAD Y EDAD: ENERO- DICIEMBRE 2014 CUADRO ANUAL									
Diagnosticos	Menores a 28 días	29 días a 11 meses	1 a 4 años	5 a 10 años	11 a 19 años	20 a 49 años	50 a 64 años	65 años y mas	Total
NOMBRE DE LA UNIDAD									
REFERENCIA	5	3	22	17	28	125	60	58	318
CONTRA REFERENCIA	2	1	2	2	1	10	3	4	25
									0

INTERCONSULTA POR UNIDAD Y EDAD: ENERO- DICIEMBRE 2014 CUADRO ANUAL

Diagnosticos	Menores a 28 días	29 días a 11 meses	1 a 4 años	5 a 10 años	11 a 19 años	20 a 49 años	50 a 64 años	65 años y mas	Total
	0	0	1	2	0	0	0	0	3
									0

Unidad de Salud de Picaihua

INFORME DE PRODUCCIÓN DE ATENCIÓN MÉDICA: DIRECCION DISTRITAL							
PERIODO DEL INFORME: ENERO 2014							
ATENCIÓN MÉDICA POR UNIDAD. TABLA ANUAL							Sexo
Nombre de la unidad	Número de profesionales que realizan consulta y reportan en DDCAAA	Número de días de atención	Número de personas atendidas	Número de consultas	Hombre	Mujer	Total
PICAIHUA	6			13082	3759	9323	13082
							0

ATENCIÓN MÉDICA SEGÚN TIPO DE AFILIACIÓN ENERO DICIEMBRE 2014 TABLA ANUAL									
Nombre de la unidad	IESS	Seguro social campesino	ISFFA	ISPOL	No Aporta	Seguro privado	Seguro indirecto	Jubilado	Total
PICAIHUA	391	6	15	7	11787	43	819	14	13082

REFERENCIAS POR UNIDAD Y EDAD: ENERO- DICIEMBRE 2014 CUADRO ANUAL

Diagnosticos	Menores a 28 días	29 días a 11 meses	1 a 4 años	5 a 10 años	11 a 19 años	20 a 49 años	50 a 64 años	65 años y mas	Total
NOMBRE DE LA UNIDAD									
Referencia	1	3	12	9	21	132	24	35	237
Contrareferencia				1	2	12	1	4	20
Vacias								68	68
									0

INTERCONSULTA POR UNIDAD Y EDAD: ENERO- DICIEMBRE 2014 CUADRO ANUAL

Diagnosticos	Menores a 28 días	29 días a 11 meses	1 a 4 años	5 a 10 años	11 a 19 años	20 a 49 años	50 a 64 años	65 años y mas	Total
Interconsulta Solicitada	0	1	1	0	1	6	1	1	11
Interconsulta Recibida						1			1
Vacias								68	68
									0

ANEXO 5

LISTA DE ASISTENTES DE LA SOCIALIZACIÓN DE TARIFARIO DEL SISTEMA NACIONAL DE SALUD

ASISTENCIA TALLER DE COSTOS
ZONA 3 DE SALUD
11 DE JUNIO DEL 2015

N°	NOMBRES Y APELLIDOS	HOSPITAL O DISTRITO	CEDULA	CORREO	CELULAR	FIRMA
1	Era Jaci Rosaura	DISTRITO JALAZ	160039331-7	rosaurito_26@hotmail.com	0995112343	<i>[Firma]</i>
2	Margara Elizabeth Blanes	D.D. JALAZ	1500022204	margara.blanes@epj.gov.ec	0995112343	<i>[Firma]</i>
3	Juliana Sanchez	D.D. JALAZ	1700000000-1	juliana.sanchez@epj.gov.ec	0995112343	<i>[Firma]</i>
4	Cristina Evelyn Inga	Jalaz	0800700000-1	cristina.inga@epj.gov.ec	0995112343	<i>[Firma]</i>
5	Olivia Socorro Jaramila	D.D. JALAZ	1700000000-1	olivia.jaramila@epj.gov.ec	0995112343	<i>[Firma]</i>
6	Edith Patricia Torres	D.D. JALAZ	0501552301	edith.torres@epj.gov.ec	0995112343	<i>[Firma]</i>
7	Yolanda...	D.D. JALAZ	1600000000-1	yolanda...@epj.gov.ec	0995112343	<i>[Firma]</i>
8	...	D.D. JALAZ	0500000000-1	...@epj.gov.ec	0995112343	<i>[Firma]</i>
9	...	D.D. JALAZ	0500000000-1	...@epj.gov.ec	0995112343	<i>[Firma]</i>
10	...	D.D. JALAZ	0500000000-1	...@epj.gov.ec	0995112343	<i>[Firma]</i>
11	...	D.D. JALAZ	0500000000-1	...@epj.gov.ec	0995112343	<i>[Firma]</i>
12	...	D.D. JALAZ	0500000000-1	...@epj.gov.ec	0995112343	<i>[Firma]</i>
13	...	D.D. JALAZ	0500000000-1	...@epj.gov.ec	0995112343	<i>[Firma]</i>
14	...	D.D. JALAZ	0500000000-1	...@epj.gov.ec	0995112343	<i>[Firma]</i>

ASISTENCIA TALLER DE COSTOS
ZONA 3 DE SALUD
11 DE JUNIO DEL 2015

N°	NOMBRES Y APELLIDOS	HOSPITAL O DISTRITO	CEDULA	CORREO	CELULAR	FIRMA
	Franco Vivante R	D.D. JALAZ	0601840325	franco.vivante@hotmail.com	0984638325	<i>[Firma]</i>
	...	D.D. JALAZ	0600000000-1	...@epj.gov.ec	0995112343	<i>[Firma]</i>
	...	D.D. JALAZ	0601840325	...@epj.gov.ec	0984638325	<i>[Firma]</i>
	...	D.D. JALAZ	0602000000-1	...@epj.gov.ec	0995112343	<i>[Firma]</i>
	...	D.D. JALAZ	0602000000-1	...@epj.gov.ec	0995112343	<i>[Firma]</i>
	...	D.D. JALAZ	0601840325	...@epj.gov.ec	0984638325	<i>[Firma]</i>
	MARILENE TRINIDAD	HOSPITAL JALAZ	0600000000-1	marilene.trinidad@epj.gov.ec	0995112343	<i>[Firma]</i>
	MARCO ESCOBAR R	D.D. JALAZ	0600000000-1	marco.escobar@epj.gov.ec	0995112343	<i>[Firma]</i>
	Ana Amparo Salas	D.D. JALAZ	0600000000-1	ana.salas@epj.gov.ec	0995112343	<i>[Firma]</i>
	...	D.D. JALAZ	0600000000-1	...@epj.gov.ec	0995112343	<i>[Firma]</i>
	...	D.D. JALAZ	0600000000-1	...@epj.gov.ec	0995112343	<i>[Firma]</i>
	...	D.D. JALAZ	0600000000-1	...@epj.gov.ec	0995112343	<i>[Firma]</i>
	...	D.D. JALAZ	0600000000-1	...@epj.gov.ec	0995112343	<i>[Firma]</i>
	...	D.D. JALAZ	0600000000-1	...@epj.gov.ec	0995112343	<i>[Firma]</i>
	...	D.D. JALAZ	0600000000-1	...@epj.gov.ec	0995112343	<i>[Firma]</i>
	...	D.D. JALAZ	0600000000-1	...@epj.gov.ec	0995112343	<i>[Firma]</i>

ASISTENCIA TALLER DE COSTOS
 ZONA 3 DE SALUD
 11 DE JUNIO DEL 2015

N°	NOMBRES Y APELLIDOS	HOSPITAL O DISTRITO	CEDULA	CORREO	CELULAR	FIRMA
	Julia Sandoval Sandoval	DD 1902	120119019	julia.sandoval@hosp.gov.ec	099410764	[Firma]
	Diana Julia C. S.	N. 1902	120092022	dianajulias@hosp.gov.ec	099410774	[Firma]
	Rafael Lopez	DD 1902 - DD 1902	120119015	rafael.lopez@hosp.gov.ec	099410715	[Firma]
	Elizabeth Mejia Lopez	Hosp. P. de la C. de la	120119015	emelia@hosp.gov.ec	099410715	[Firma]
	HELI PACHECO	DISTRITO CANTONAL	060311019	hpacheco@hosp.gov.ec	099410715	[Firma]
	Yolanda Castro C.	DD 1902	110219023	ycastro@hosp.gov.ec	099410715	[Firma]
	María Patricia	DD 1902	120119015	mpatricia@hosp.gov.ec	099410715	[Firma]
	María Patricia Sandoval	DD 1902	120119015	mpatricia@hosp.gov.ec	099410715	[Firma]
	Verónica Mercedes Cordero	CDB03	060298160	veronm@hosp.gov.ec	099410715	[Firma]
	MARCELA GONZALEZ	CC 053	060298160	marcela@hosp.gov.ec	099410715	[Firma]
	Juan Carlos Sandoval	DD 1902	120119015	jsandoval@hosp.gov.ec	099410715	[Firma]
	María Patricia Sandoval	DD 1902	120119015	mpatricia@hosp.gov.ec	099410715	[Firma]
	DEBORA JUAN SANCHEZ	HOSPITAL DE LA C. DE LA	120119015	dsanchez@hosp.gov.ec	099410715	[Firma]
	Francisco Medina	DISTRITO CANTONAL	060311019	fmedina@hosp.gov.ec	099410715	[Firma]

ANEXO 6**MATRICES DE FACTURACION DEL TARIFARIO**

MATRIZ DE RECOLECCION DE DATOS PARA FACTURACION DE CONSULTA EXTERNA DE MORBILIDAD HUACHI GRANDE 2014			
CONSULTA DE MORBILIDAD	NUMERO	TARIFARIO	TOTAL
VISITA EN LA OFICINA DE UN NUEVO PACIENTE QUE REQUIERE DE TRES COMPONENTES: 1.- HISTORIA DETALLADA 2.- EXAMEN DETALLADO 3.- DECISION MEDICA UNICA Y DIRECTA TIEMPO DE DURACION 20 MINUTOS	4383	11,837	51881,571
VISITA EN LA OFICINA SUBSECUENTE DE UN PACIENTE QUE REQUIERE DOS DE TRES COMPONENTES: 1.- HISTORIA DETALLADA 2.- EXAMEN DETALLADO 3.- DECISION MEDICA DE BAJA COMPLEJIDAD TIEMPO DE DURACION 15 MINUTOS	2783	11,214	31208,562
TOTAL	7166		83090,133

MATRIZ DE RECOLECCION DE DATOS PARA FACTURACION DE CONSULTA EXTERNA DE MORBILIDAD HUACHI CHICO 2014			
CONSULTA DE MORBILIDAD	NUMERO	TARIFARIO	TOTAL
VISITA EN LA OFICINA DE UN NUEVO PACIENTE QUE REQUIERE DE TRES COMPONENTES: 1.- HISTORIA DETALLADA 2.- EXAMEN DETALLADO 3.- DECISION MEDICA UNICA Y DIRECTA TIEMPO DE DURACION 20 MINUTOS	3023	11,837	35783,251
VISITA EN LA OFICINA SUBSECUENTE DE UN PACIENTE QUE REQUIERE DOS DE TRES COMPONENTES: 1.- HISTORIA DETALLADA 2.- EXAMEN DETALLADO 3.- DECISION MEDICA DE BAJA COMPLEJIDAD TIEMPO DE DURACION 15 MINUTOS	657	11,214	7367,598
TOTAL	3680		43150,849

MATRIZ DE RECOLECCION DE DATOS PARA FACTURACION DE CONSULTA EXTERNA DE MORBILIDAD PICAIHUA 2014			
CONSULTA DE MORBILIDAD	NUMERO	TARIFARIO	TOTAL
VISITA EN LA OFICINA DE UN NUEVO PACIENTE QUE REQUIERE DE TRES COMPONENTES: 1.- HISTORIA DETALLADA 2.- EXAMEN DETALLADO 3.- DECISION MEDICA UNICA Y DIRECTA TIEMPO DE DURACION 20 MINUTOS	3970	11,837	46992,89
VISITA EN LA OFICINA SUBSECUENTE DE UN PACIENTE QUE REQUIERE DOS DE TRES COMPONENTES: 1.- HISTORIA DETALLADA 2.- EXAMEN DETALLADO 3.- DECISION MEDICA DE BAJA COMPLEJIDAD TIEMPO DE DURACION 15 MINUTOS	1430	11,214	16036,02
TOTAL	5400		63028,91

MATRIZ PARA RECOLECCION DE DATOS DE FACTURACION DE CONSULTAS DE PREVENCION HUACHI GRANDE 2014			
ATENCION PREVENTIVA	NUMERO	TARIFARIO	TOTAL
CONSULTA PREVENTIVA INTEGRAL INICIAL (PRECONSULTA, CONSULTA, POSTCONSULTA) INCLUYE; HISTORIA, EXAMEN MEDICO, CONSEJERIA, DETECCION DE RIESGOS, INTERVENCIONES REDUCCION DE RIESGOS; ENTREGA DE ORDENES DE LAB/PROCED DIAGNOST (MENOR DE UN AÑO); 30-45 MIN.	84	25,03	2102,52
CONSULTA PREVENTIVA INTEGRAL INICIAL (PRECONSULTA, CONSULTA, POSTCONSULTA) INCLUYE; HISTORIA, EXAMEN MEDICO, CONSEJERIA, DETECCION DE RIESGOS, INTERVENCIONES REDUCCION DE RIESGOS; ENTREGA DE ORDENES DE LAB/PROCED DIAGNOST(1 A 4 ANOS); 30-45 MIN.	36	22,43	807,48
CONSULTA PREVENTIVA INTEGRAL INICIAL (PRECONSULTA, CONSULTA, POSTCONSULTA) INCLUYE; HISTORIA, EXAMEN MEDICO, CONSEJERIA, DETECCION DE RIESGOS, INTERVENCIONES REDUCCION DE RIESGOS; ENTREGA DE ORDENES DE LAB/PROCED DIAGNOST(5 A 10 ANOS); 30-45 MIN.	33	29,05	958,65
CONSULTA PREVENTIVA INTEGRAL INICIAL (PRECONSULTA, CONSULTA, POSTCONSULTA) INCLUYE; HISTORIA, EXAMEN MEDICO,	199	31,66	6300,34

CONSEJERIA, DETECCION DE RIESGOS, INTERVENCIONES REDUCCION DE RIESGOS; ENTREGA DE ORDENES DE LAB/PROCED DIAGNOST(11 A 19 ANOS); 30-45 MIN.			
CONSULTA PREVENTIVA INTEGRAL INICIAL (PRECONSULTA, CONSULTA, POSTCONSULTA) INCLUYE; HISTORIA, EXAMEN MEDICO, CONSEJERIA, DETECCION DE RIESGOS, INTERVENCIONES REDUCCION DE RIESGOS; ENTREGA DE ORDENES DE LAB/PROCED DIAGNOST(20 A 49 ANOS); 30-45 MIN.	940	34,27	32213,8
CONSULTA PREVENTIVA INTEGRAL INICIAL (PRECONSULTA, CONSULTA, POSTCONSULTA) INCLUYE; HISTORIA, EXAMEN MEDICO, CONSEJERIA, DETECCION DE RIESGOS, INTERVENCIONES REDUCCION DE RIESGOS; ENTREGA DE ORDENES DE LAB/PROCED DIAGNOST(50 A 64 ANOS); 30-45 MIN.	101	35,61	3586,61
CONSULTA PREVENTIVA INTEGRAL INICIAL (PRECONSULTA, CONSULTA, POSTCONSULTA) INCLUYE; HISTORIA, EXAMEN MEDICO, CONSEJERIA, DETECCION DE RIESGOS, INTERVENCIONES REDUCCION DE RIESGOS; ENTREGA DE ORDENES DE LAB/PROCED DIAGNOST(MAYORES DE 65 ANOS); 30-45 MIN	31	38,29	1186,99
CONSULTA PREVENTIVA INTEGRAL SUBSECUENTE, INCLUYE: HISTORIA, EXAMEN MEDICO, CONSEJERIA, DETECCION TEMPRANA DE RIESGOS, INTERVENCIONES PARA REDUCCION DE RIESGOS; Y ENTREGA ORDENES DE LABORATORIO/PROCED. DIAGNOS., PRIMERA VEZ(MENOR DE UN AÑO); 30 MINUTOS	396	21.09	8351,64
CONSULTA PREVENTIVA INTEGRAL SUBSECUENTE, INCLUYE: HISTORIA, EXAMEN MEDICO, CONSEJERIA, DETECCION TEMPRANA DE RIESGOS, INTERVENCIONES PARA REDUCCION DE RIESGOS; Y ENTREGA ORDENES DE LABORATORIO/PROCED. DIAGNOS., PRIMERA VEZ(1 A 4 ANOS); 30 MINUTOS	366	22,43	8209,38
CONSULTA PREVENTIVA INTEGRAL SUBSECUENTE, INCLUYE: HISTORIA, EXAMEN MEDICO, CONSEJERIA, DETECCION TEMPRANA DE RIESGOS, INTERVENCIONES PARA REDUCCION DE RIESGOS; Y ENTREGA ORDENES DE LABORATORIO/PROCED. DIAGNOS., PRIMERA VEZ(5 A 10 ANOS); 30 MINUTOS	70	25,03	1752,1
CONSULTA PREVENTIVA INTEGRAL SUBSECUENTE, INCLUYE: HISTORIA, EXAMEN MEDICO, CONSEJERIA, DETECCION TEMPRANA DE RIESGOS, INTERVENCIONES PARA REDUCCION DE RIESGOS; Y ENTREGA	380	25,03	9511,4

ORDENES DE LABORATORIO/PROCED. DIAGNOS., PRIMERA VEZ(11 A 19 ANOS); 30 MINUTOS			
CONSULTA PREVENTIVA INTEGRAL SUBSECUENTE, INCLUYE: HISTORIA, EXAMEN MEDICO, CONSEJERIA, DETECCION TEMPRANA DE RIESGOS, INTERVENCIONES PARA REDUCCION DE RIESGOS; Y ENTREGA ORDENES DE LABORATORIO/PROCED. DIAGNOS., PRIMERA VEZ(20 A 49 ANOS); 30 MINUTOS	1814	26,37	47835,18
CONSULTA PREVENTIVA INTEGRAL SUBSECUENTE, INCLUYE: HISTORIA, EXAMEN MEDICO, CONSEJERIA, DETECCION TEMPRANA DE RIESGOS, INTERVENCIONES PARA REDUCCION DE RIESGOS; Y ENTREGA ORDENES DE LABORATORIO/PROCED. DIAGNOS., PRIMERA VEZ(50 A 64 ANOS); 30 MINUTOS	29	27,71	803,59
CONSULTA PREVENTIVA SUBSECUENTE, INCLUYE: HISTORIA, EXAMEN MEDICO, CONSEJERIA, DETECCION TEMPRANA DE RIESGOS, INTERVENCIONES PARA REDUCCION DE RIESGOS; Y ENTREGA ORDENES DE LABORATORIO/PROCED. DIAGNOS., PRIMERA VEZ(MAYORES DE 65 ANOS); 30 MINUTOS	12	29.05	348,6
TOTAL	4491,00		123,978,28

MATRIZ PARA RECOLECCION DE DATOS DE FACTURACION DE CONSULTAS DE PREVENCIÓN HUACHI CHICO 2014			
ATENCIÓN PREVENTIVA	NUMERO	TARIFARIO	TOTAL
CONSULTA PREVENTIVA INTEGRAL INICIAL (PRECONSULTA, CONSULTA, POSTCONSULTA) INCLUYE; HISTORIA, EXAMEN MEDICO, CONSEJERIA, DETECCION DE RIESGOS, INTERVENCIONES REDUCCION DE RIESGOS; ENTREGA DE ORDENES DE LAB/PROCED DIAGNOST(MENOR DE UN AÑO); 30-45 MIN.	194	25,03	4855,82
CONSULTA PREVENTIVA INTEGRAL INICIAL (PRECONSULTA, CONSULTA, POSTCONSULTA) INCLUYE; HISTORIA, EXAMEN MEDICO, CONSEJERIA, DETECCION DE RIESGOS, INTERVENCIONES REDUCCION DE RIESGOS; ENTREGA DE ORDENES DE LAB/PROCED DIAGNOST(1 A 4 AÑOS); 30-45 MIN.	188	22,43	4216,84
CONSULTA PREVENTIVA INTEGRAL INICIAL (PRECONSULTA, CONSULTA, POSTCONSULTA) INCLUYE; HISTORIA, EXAMEN MEDICO,	274	29,05	7959,7

CONSEJERIA, DETECCION DE RIESGOS, INTERVENCIONES REDUCCION DE RIESGOS; ENTREGA DE ORDENES DE LAB/PROCED DIAGNOST(5 A 10 ANOS); 30-45 MIN.			
CONSULTA PREVENTIVA INTEGRAL INICIAL (PRECONSULTA, CONSULTA, POSTCONSULTA) INCLUYE; HISTORIA, EXAMEN MEDICO, CONSEJERIA, DETECCION DE RIESGOS, INTERVENCIONES REDUCCION DE RIESGOS; ENTREGA DE ORDENES DE LAB/PROCED DIAGNOST(11 A 19 ANOS); 30-45 MIN.	422	31,66	13360,52
CONSULTA PREVENTIVA INTEGRAL INICIAL (PRECONSULTA, CONSULTA, POSTCONSULTA) INCLUYE; HISTORIA, EXAMEN MEDICO, CONSEJERIA, DETECCION DE RIESGOS, INTERVENCIONES REDUCCION DE RIESGOS; ENTREGA DE ORDENES DE LAB/PROCED DIAGNOST(20 A 49 ANOS); 30-45 MIN.	216	34,27	7402,32
CONSULTA PREVENTIVA INTEGRAL INICIAL (PRECONSULTA, CONSULTA, POSTCONSULTA) INCLUYE; HISTORIA, EXAMEN MEDICO, CONSEJERIA, DETECCION DE RIESGOS, INTERVENCIONES REDUCCION DE RIESGOS; ENTREGA DE ORDENES DE LAB/PROCED DIAGNOST(50 A 64 ANOS); 30-45 MIN.	16	35,61	569,76
CONSULTA PREVENTIVA INTEGRAL INICIAL (PRECONSULTA, CONSULTA, POSTCONSULTA) INCLUYE; HISTORIA, EXAMEN MEDICO, CONSEJERIA, DETECCION DE RIESGOS, INTERVENCIONES REDUCCION DE RIESGOS; ENTREGA DE ORDENES DE LAB/PROCED DIAGNOST(MAYORES DE 65 ANOS); 30-45 MIN	4	38,29	153,16
CONSULTA PREVENTIVA INTEGRAL SUBSECUENTE, INCLUYE: HISTORIA, EXAMEN MEDICO, CONSEJERIA, DETECCION TEMPRANA DE RIESGOS, INTERVENCIONES PARA REDUCCION DE RIESGOS; Y ENTREGA ORDENES DE LABORATORIO/PROCED. DIAGNOS., PRIMERA VEZ(MENOR DE UN AÑO); 30 MINUTOS	627	21.09	13223,43
CONSULTA PREVENTIVA INTEGRAL SUBSECUENTE, INCLUYE: HISTORIA, EXAMEN MEDICO, CONSEJERIA, DETECCION TEMPRANA DE RIESGOS, INTERVENCIONES PARA REDUCCION DE RIESGOS; Y ENTREGA ORDENES DE LABORATORIO/PROCED. DIAGNOS., PRIMERA VEZ(1 A 4 ANOS); 30 MINUTOS	358	22,43	8029,94
CONSULTA PREVENTIVA INTEGRAL SUBSECUENTE, INCLUYE: HISTORIA, EXAMEN MEDICO, CONSEJERIA, DETECCION TEMPRANA DE RIESGOS, INTERVENCIONES PARA REDUCCION DE RIESGOS; Y ENTREGA ORDENES DE LABORATORIO/PROCED. DIAGNOS., PRIMERA VEZ(5 A 10 ANOS); 30 MINUTOS	34	25,03	85102
CONSULTA PREVENTIVA INTEGRAL			

SUBSECUENTE, INCLUYE: HISTORIA, EXAMEN MEDICO, CONSEJERIA, DETECCION TEMPRANA DE RIESGOS, INTERVENCIONES PARA REDUCCION DE RIESGOS; Y ENTREGA ORDENES DE LABORATORIO/PROCED. DIAGNOS., PRIMERA VEZ(11 A 19 ANOS); 30 MINUTOS	93	25,03	2327,79
CONSULTA PREVENTIVA INTEGRAL SUBSECUENTE, INCLUYE: HISTORIA, EXAMEN MEDICO, CONSEJERIA, DETECCION TEMPRANA DE RIESGOS, INTERVENCIONES PARA REDUCCION DE RIESGOS; Y ENTREGA ORDENES DE LABORATORIO/PROCED. DIAGNOS., PRIMERA VEZ(20 A 49 ANOS); 30 MINUTOS	530	26,37	13976,1
CONSULTA PREVENTIVA INTEGRAL SUBSECUENTE, INCLUYE: HISTORIA, EXAMEN MEDICO, CONSEJERIA, DETECCION TEMPRANA DE RIESGOS, INTERVENCIONES PARA REDUCCION DE RIESGOS; Y ENTREGA ORDENES DE LABORATORIO/PROCED. DIAGNOS., PRIMERA VEZ(50 A 64 ANOS); 30 MINUTOS	2	27,71	55,42
CONSULTA PREVENTIVA SUBSECUENTE, INCLUYE: HISTORIA, EXAMEN MEDICO, CONSEJERIA, DETECCION TEMPRANA DE RIESGOS, INTERVENCIONES PARA REDUCCION DE RIESGOS; Y ENTREGA ORDENES DE LABORATORIO/PROCED. DIAGNOS., PRIMERA VEZ(MAYORES DE 65 ANOS); 30 MINUTOS	3	29,05	87,15
TOTAL	2961,00		77068,97

MATRIZ PARA RECOLECCION DE DATOS DE FACTURACION DE CONSULTAS DE PREVENCIÓN PICAIHUA 2014			
ATENCIÓN PREVENTIVA	NUMERO	TARIFARIO	TOTAL
CONSULTA PREVENTIVA INTEGRAL INICIAL (PRECONSULTA, CONSULTA, POSTCONSULTA) INCLUYE; HISTORIA, EXAMEN MEDICO, CONSEJERIA, DETECCION DE RIESGOS, INTERVENCIONES REDUCCION DE RIESGOS; ENTREGA DE ORDENES DE LAB/PROCED DIAGNOST(MENOR DE UN AÑO); 30-45 MIN.	144	25.03	3604,32
CONSULTA PREVENTIVA INTEGRAL INICIAL (PRECONSULTA, CONSULTA, POSTCONSULTA) INCLUYE; HISTORIA, EXAMEN MEDICO, CONSEJERIA, DETECCION DE RIESGOS, INTERVENCIONES REDUCCION DE RIESGOS; ENTREGA DE ORDENES DE LAB/PROCED DIAGNOST(1 A 4 ANOS); 30-45 MIN.	162	22,43	3633,66
CONSULTA PREVENTIVA INTEGRAL INICIAL (PRECONSULTA, CONSULTA, POSTCONSULTA)			

INCLUYE; HISTORIA, EXAMEN MEDICO, CONSEJERIA, DETECCION DE RIESGOS, INTERVENCIONES REDUCCION DE RIESGOS; ENTREGA DE ORDENES DE LAB/PROCED DIAGNOST(5 A 10 ANOS); 30-45 MIN.	240	29,05	6972
CONSULTA PREVENTIVA INTEGRAL INICIAL (PRECONSULTA, CONSULTA, POSTCONSULTA) INCLUYE; HISTORIA, EXAMEN MEDICO, CONSEJERIA, DETECCION DE RIESGOS, INTERVENCIONES REDUCCION DE RIESGOS; ENTREGA DE ORDENES DE LAB/PROCED DIAGNOST(11 A 19 ANOS); 30-45 MIN.	226	31,66	7155,16
CONSULTA PREVENTIVA INTEGRAL INICIAL (PRECONSULTA, CONSULTA, POSTCONSULTA) INCLUYE; HISTORIA, EXAMEN MEDICO, CONSEJERIA, DETECCION DE RIESGOS, INTERVENCIONES REDUCCION DE RIESGOS; ENTREGA DE ORDENES DE LAB/PROCED DIAGNOST(20 A 49 ANOS); 30-45 MIN.	890	34,27	30500,3
CONSULTA PREVENTIVA INTEGRAL INICIAL (PRECONSULTA, CONSULTA, POSTCONSULTA) INCLUYE; HISTORIA, EXAMEN MEDICO, CONSEJERIA, DETECCION DE RIESGOS, INTERVENCIONES REDUCCION DE RIESGOS; ENTREGA DE ORDENES DE LAB/PROCED DIAGNOST(50 A 64 ANOS); 30-45 MIN.	77	35,61	2741,97
CONSULTA PREVENTIVA INTEGRAL INICIAL (PRECONSULTA, CONSULTA, POSTCONSULTA) INCLUYE; HISTORIA, EXAMEN MEDICO, CONSEJERIA, DETECCION DE RIESGOS, INTERVENCIONES REDUCCION DE RIESGOS; ENTREGA DE ORDENES DE LAB/PROCED DIAGNOST(MAYORES DE 65 ANOS); 30-45 MIN	38	38,29	1455,02
CONSULTA PREVENTIVA INTEGRAL SUBSECUENTE, INCLUYE: HISTORIA, EXAMEN MEDICO, CONSEJERIA, DETECCION TEMPRANA DE RIESGOS, INTERVENCIONES PARA REDUCCION DE RIESGOS; Y ENTREGA ORDENES DE LABORATORIO/PROCED. DIAGNOS., PRIMERA VEZ(MENOR DE UN AÑO); 30 MINUTOS	250	21,09	5272,5
CONSULTA PREVENTIVA INTEGRAL SUBSECUENTE, INCLUYE: HISTORIA, EXAMEN MEDICO, CONSEJERIA, DETECCION TEMPRANA DE RIESGOS, INTERVENCIONES PARA REDUCCION DE RIESGOS; Y ENTREGA ORDENES DE LABORATORIO/PROCED. DIAGNOS., PRIMERA VEZ(1 A 4 ANOS); 30 MINUTOS	276	22,43	6190,68
CONSULTA PREVENTIVA INTEGRAL SUBSECUENTE, INCLUYE: HISTORIA, EXAMEN MEDICO, CONSEJERIA, DETECCION TEMPRANA DE RIESGOS, INTERVENCIONES PARA REDUCCION DE RIESGOS; Y ENTREGA	54	25,03	1351,62

ORDENES DE LABORATORIO/PROCED. DIAGNOS., PRIMERA VEZ(5 A 10 ANOS); 30 MINUTOS			
CONSULTA PREVENTIVA INTEGRAL SUBSECUENTE, INCLUYE: HISTORIA, EXAMEN MEDICO, CONSEJERIA, DETECCION TEMPRANA DE RIESGOS, INTERVENCIONES PARA REDUCCION DE RIESGOS; Y ENTREGA ORDENES DE LABORATORIO/PROCED. DIAGNOS., PRIMERA VEZ(11 A 19 ANOS); 30 MINUTOS	233	25,03	5831,99
CONSULTA PREVENTIVA INTEGRAL SUBSECUENTE, INCLUYE: HISTORIA, EXAMEN MEDICO, CONSEJERIA, DETECCION TEMPRANA DE RIESGOS, INTERVENCIONES PARA REDUCCION DE RIESGOS; Y ENTREGA ORDENES DE LABORATORIO/PROCED. DIAGNOS., PRIMERA VEZ(20 A 49 ANOS); 30 MINUTOS	1208	26,37	31854,96
CONSULTA PREVENTIVA INTEGRAL SUBSECUENTE, INCLUYE: HISTORIA, EXAMEN MEDICO, CONSEJERIA, DETECCION TEMPRANA DE RIESGOS, INTERVENCIONES PARA REDUCCION DE RIESGOS; Y ENTREGA ORDENES DE LABORATORIO/PROCED. DIAGNOS., PRIMERA VEZ(50 A 64 ANOS); 30 MINUTOS	166	27,71	2937,26
CONSULTA PREVENTIVA SUBSECUENTE, INCLUYE: HISTORIA, EXAMEN MEDICO, CONSEJERIA, DETECCION TEMPRANA DE RIESGOS, INTERVENCIONES PARA REDUCCION DE RIESGOS; Y ENTREGA ORDENES DE LABORATORIO/PROCED. DIAGNOS., PRIMERA VEZ(MAYORES DE 65 ANOS); 30 MINUTOS	76	29,05	2207,8
TOTAL	3980.00		111709,24

MATRIZ DE RECOLECCION DE DATOS DE VISITAS DOMICILIARIAS HUACHI GRANDE 2014	NUMERO	TARIFARIO	TOTAL
VISITA DOMICILIARIA INICIAL: ENFOQUE DE INTERVENCION DE MEDIANA COMPLEJIDAD, INCLUYE VALORACION, TOMA DE MUESTRAS	16	26,73	427,68
TOTAL	16	26,73	427,68
MATRIZ DE RECOLECCION DE DATOS DE VISITAS DOMICILIARIAS HUACHI CHICO 2014	NUMERO	TARIFARIO	TOTAL
VISITA DOMICILIARIA INICIAL: ENFOQUE DE INTERVENCION DE MEDIANA COMPLEJIDAD, INCLUYE VALORACION, TOMA DE MUESTRAS	14	26,73	374,22
TOTAL	14	26,73	374,22

MATRIZ DE RECOLECCION DE DATOS DE VISITAS DOMICILIARIAS PICAIHUA 2014	NUMERO	TARIFARIO	TOTAL
VISITA DOMICILIARIA INICIAL: ENFOQUE DE INTERVENCION DE MEDIANA COMPLEJIDAD, INCLUYE VALORACION, TOMA DE MUESTRAS	26	26,73	694,98
TOTAL	26	26,73	694,98

PROCEDIMEINTOS ODONTOLOGICOS DE HUACHI GRANDE 2014	NUMERO	TARIFARIO	TOTAL
CONSULTA ODONTOLOGICA, GENERAL	2698	10,44	28167,12
EXODONCIA PIEZA ERUPCIONADA	713	18,76	13375,88
RESTAURACIONES CON AMALGAMA SIMPLE (UNA SOLA CARA)	1005	4,96	4984,8
SELLANTES	10	6,28	62,8
FLUORIZACION	616	5,22	3215,52
TOTAL	5042,00		49806,12

PROCEDIMEINTOS ODONTOLOGICOS DE HUACHI CHICO 2014	NUMERO	TARIFARIO	TOTAL
CONSULTA ODONTOLOGICA, GENERAL	1621	10,44	16923,24
EXODONCIA PIEZA ERUPCIONADA	378	18,76	7091,28
RESTAURACIONES CON AMALGAMA SIMPLE (UNA SOLA CARA)	794	12,48	9909,12
SELLANTES	126	6,28	791,28
FLUORIZACION	1098	5,22	5731,56
FERULIZACION	1098	31,24	34301,52
TOTAL	5115,00		74748,00

PROCEDIMEINTOS ODONTOLOGICOS DE PICAIIHUA 2014	NUMERO	TARIFARIO	TOTAL
CONSULTA ODONTOLOGICA, GENERAL	2331	10,44	24335,64
EXODONCIA PIEZA ERUPCIONADA	467	18,76	8760,92
RESTAURACIONES CON AMALGAMA SIMPLE (UNA SOLA CARA)	322	12,48	4018,56
FLUORIZACION	1544	5,22	8059,68
TOTAL	4664,00		45174,80

ANEXO 7

FOTOGRAFIAS DE LAS UNIDADES DE SALUD

UNIDAD DE SALUD HUACHI GRANDE





UNIDAD DE SALUD HUACHI CHICO



