



UNIVERSIDAD TÉCNICA PARTICULAR DE LOJA

La Universidad Católica de Loja

ÁREA BIOLÓGICA

**TITULO DE MAGÍSTER EN GERENCIA DE SALUD PARA EL
DESARROLLO LOCAL**

**Evaluación financiera de los establecimientos de salud de I nivel de atención;
Centros de salud de Alobamba, Tisaleo, Chilco La esperanza y El Calvario
Distrito 18 D06 Pillaro, zona 3, provincia de Tungurahua, año 2014**

TRABAJO DE TITULACIÓN

AUTOR: Tinillo Ortiz, Iván Patricio

DIRECTORA: Buele Maldonado, Norita Angelita, Dra.

CENTRO UNIVERSITARIO SAN RAFAEL

2016

APROBACIÓN DE LA DIRECTORA DEL TRABAJO DE TITULACIÓN

Dra.

Norita Angelita Buele Maldonado

DOCENTE DE TRABAJO DE TITULACION

De mi consideración:

El presente trabajo de titulación, denominado: “Evaluación financiera de los establecimientos de salud de Primer Nivel de Atención; Centros de salud de Alobamba, Tisaleo, Chilco La esperanza y El Calvario Distrito 18 D06 Pillaro, zona 3, provincia de Tungurahua, año 2014”, realizado por Iván Patricio Tinillo Ortiz, ha sido orientado y revisado durante su ejecución, por cuanto se aprueba la presentación del mismo.

Loja, Mayo, 2016

Dra. Norita Angelita Buele Maldonado

DECLARACIÓN DE AUTORÍA Y CESIÓN DE DERECHOS

“Yo Tinillo Ortiz, Iván Patricio declaro ser autor del presente trabajo de titulación Evaluación financiera de los establecimientos de salud de I nivel de atención; Centros de salud de Alobamba, Tisaleo, Chilco La esperanza y El Calvario Distrito 18 D06 Pillaro, zona 3, provincia de Tungurahua, año 2014 de la Titulación De Magíster En Gerencia De Salud Para El Desarrollo Local siendo la Dra. Norita Angelita Buele Maldonado directora del presente trabajo; y eximo expresamente a la Universidad Técnica Particular de Loja y a sus representantes legales de posibles reclamos o acciones legales.

Además certifico que las ideas, concepto, procedimientos y resultados vertidos en el presente trabajo investigativo, son de mi exclusiva responsabilidad. Adicionalmente declaro conocer y aceptar la disposición del Art. 88 del Estatuto Orgánico de la Universidad Técnica Particular de Loja que en su parte pertinente textualmente dice: “Forman parte del patrimonio de la Universidad la propiedad intelectual de investigaciones, trabajos científicos o técnicos y tesis de grado o trabajos de titulación que se realicen con el apoyo financiero, académico o institucional (operativo) de la Universidad”

F.....

Tinillo Ortiz, Iván Patricio

1705316972

DEDICATORIA

Este esfuerzo académico va dedicado a todas las personas que creyeron y creen en mí, a quienes han valorado mi perseverancia para obtener lo que en la vida me he propuesto. Indudablemente este logro es un complemento de mi formación profesional.

AGRADECIMIENTOS

Expreso mi agradecimiento más sincero a mi familia, soporte invaluable en mi vida quienes han sido testigos de mi esfuerzo a culminar con éxito este propósito.

Deseo expresar también mi agradecimiento A la Universidad Técnica Particular de Loja y a través de ella a mi tutora y admirable profesional la Dra. Norita Buele Maldonado quien con sus conocimientos y su enorme paciencia supo hacer que supere toda dificultad, y al Distrito 18 D06 Pillaro – Salud, y al personal de salud de los centros de Alobamba, Tisaleo, Chilco La esperanza y El Calvario y todos los funcionarios públicos quienes tuvieron una predisposición de ayuda para la realización de este trabajo.

ÍNDICE DE CONTENIDOS

	Pág.
CARÁTULA.....	1
APROBACIÓN DE LA DIRECTORA DEL TRABAJO DE FIN DE MAESTRÍA.....	2
DECLARACIÓN DE AUTORÍA Y CESIÓN DE DERECHOS.....	3
DEDICATORIA.....	4
AGRADECIMIENTO.....	5
RESUMEN	9
ABSTRACT.....	10
Introducción.....	11
Problematización.....	13
Justificación.....	14
Objetivos.....	15
CAPÍTULO I.....	16
MARCO TEÓRICO.....	16
1.1 Marco Institucional.....	16
1.1.1 Aspectos geográficos del lugar.....	16
1.1.2 Dinámica Poblacional.....	18- 28
1.1.3 Misión de la Unidad de Salud.....	29
1.1.4 Visión de la Unidad de Salud.....	29

1.1.5 Valores de la Unidad de salud.....	29
1.1.6 Objetivos Estratégicos de la Unidad de Salud.....	30
1.1.7 Organización Administrativa de la Unidad de Salud.....	31
1.1.8 Servicios de la Unidad de salud.....	32- 73
1.1.8.1 Datos Estadísticos de la Unidad de salud.....	73
1.1.9 Características Geofísicas de la Unidad de salud.....	74
1.1.10 Políticas de la Institución.....	78
1.2 Marco Conceptual.....	79
1.2.1 Modelo de Atención Integral de Salud Familiar, Comunitario e Intercultural	80
1.2.2 Red Pública Integral de Salud.....	80
1.2.3 Niveles de Atención de Salud.	82
1.2.4 Atención Primaria en Salud.....	83
1.2.5 Costos en Salud.....	84
1.2.7 Gestión Productiva de la Unidad de Salud.....	85
1.2.8 Sistema de Información Gerencial en Salud.....	86
1.2.9 Financiamiento del Sistema de Salud.....	87
CAPÍTULO II	88
DISEÑO METODOLÓGICO.....	88
2.1 Matriz de involucrados.....	88
2.2 Árbol de problemas.....	90
2.3 Árbol de objetivos.....	91

2.4 Matriz de marco lógico.....	92
2.5 Actividades.....	92
CAPÍTULO III RESULTADOS.....	96
3.1 servicios de salud costeados.....	96- 110
3.2 Análisis de los resultados de datos de costos y de producción.....	110- 120
3.3 Evaluar económicamente las prestaciones de servicios de salud.....	120- 124
3.4 Estrategias de mejoramiento.....	124- 136
CONCLUSIONES.....	137
RECOMENDACIONES.....	138
BIBLIOGRAFÍA.....	139
ANEXOS.....	141

RESUMEN

La salud es un problema no abordado con eficacia por los estados, ocasionando graves consecuencias en la salud de las personas, en países denominados subdesarrollados en donde el acceso a la salud es limitado sin que existan programas preventivos, ocasionando niveles bajos de calidad de vida, índices altos de morbimortalidad.

En la Zona 3 Distrito 18D06 Pillaro unidades de: Alobamba, Tisaleo, Chilco La esperanza y el Calvario, se va a realizar la evaluación de gerencia estratégica.

Con el presente trabajo tratare de otorgar herramientas gerenciales para mejorar la salud en la Zona 3 Distrito 18D06 Pillaro unidades de: Alobamba, Tisaleo, Chilco La esperanza y el Calvario, en donde el uso inadecuado de los recursos repercute en el acceso a los servicios de salud, estas unidades no han desarrollado la capacidad de auto gestionarse, la asignación de los recursos se lo ha hecho sin criterios técnicos.

Gracias al proyecto efectuado en estas unidades se pudo generar estrategias para un mejor uso de los recursos financieros y con esto poder ofrecer un mejor servicio a la población de los respectivos sectores.

Palabras claves

Costeo de prestación de servicios de salud, Planillaje de servicios de salud, Gestión de costos en salud

ABSTRACT

The world health is a problem not addressed effectively by states, causing serious consequences on the health of people, especially those called underdeveloped countries where access to healthcare is limited and there are no preventive programs and curative, causing low quality of life, high rates of morbidity and mortality.

Health in Zone 3 District 18D06 Pillaro units: Alobamba, Tisaleo, Chilco Hope and Calvary, will conduct the evaluation of strategic management.

Our country can't be an exception to this work and try to provide management tools to improve health in Zone 3 District 18D06 Pillaro units: Alobamba, Tisaleo, Chilco Hope and Calvary, where misuse of resources affects access to health services, these units have not developed the ability to self managed, the allocation of resources has done without technical criteria.

The project carried out in these units could generate strategies for better use of financial resources and thereby to offer better service to the population of the respective sectors.

Keywords

Costing provision of health services, health care Planillaje Management health costs

INTRODUCCIÓN

Con el presente trabajo trataremos de otorgar herramientas gerenciales, para que estas unidades sean manejadas, conociendo el coste de los servicios de salud, optimizando los recursos asignados mejorando la accesibilidad de los servicios, estableciendo controles financieros, creando un ambiente de confianza de los usuarios.

La Salud es un componente muy sensible en las sociedades, ya que permite el bienestar y progreso de las mismas, cuando se la trata como política de estado, entendiendo la importancia que tienen los componentes preventivos curativos, infraestructura hospitalaria manejada con sistemas óptimos de referencia y contra referencia.

En nuestro país se ha avanzado mucho en infraestructura física y se ha organizado administrativamente insertando en cuerpos legales artículos que garantizan inclusión equidad social, enfoque de género, accesibilidad promoción prevención, recuperación, rehabilitación individual y colectiva promoviendo la coordinación, complementación y el desarrollo de las instituciones del sector.

Sin embargo no ha existido un análisis ni evaluación financiera ni tampoco un costeo de los servicios de salud, desconocimiento de los tarifarios y de los procesos de facturación, por lo tanto es importante este proyecto porque permitirá a la autoridad sanitaria nacional optimizar los recursos, económicos humanos, mejorar las estrategias con herramientas gerenciales y que los usuarios puedan acceder a estos servicios, percibiendo una mejora en los mismos, con procesos efectivos de referencia y contra referencia siendo beneficiarios de salud preventiva y curativa.

El objetivo general de este proyecto que es la evaluación financiera de la zona 3 Distrito 18 DO6 Pillaro las unidades de Alobamba, Tisaleo, Chilco La Esperanza y El Calvario mediante un análisis de costos, facturación de las prestaciones y formulación de estrategias de mejoramiento para fortalecer un esquema de gerencia, busca lograr que estas unidades puedan administrarse de mejor manera y que a través del costo beneficio de los servicios de salud, obtener valores reales planillando las prestaciones se pueda formular estrategias de mejoramiento de la gestión financiera.

Como todo proyecto en campo ha existido limitaciones como la recolección de datos, acuerdos de confidencialidad, pero también ha existido un apoyo de las autoridades sanitarias cuando han entendido de los beneficios de este proyecto.

La metodología que se utiliza es la investigación en campo, la tabulación de valores y recursos para conseguir lo propuesto.

PROBLEMATIZACIÓN

La no existencia de una evaluación financiera en las unidades de salud de la coordinación la zona 3 – Distrito 18 DO6 Pillaro - unidades de Alobamba – Tisaleo- Chilco La Esperanza y El Calvario - Salud en la Provincia de Tungurahua, es debido al desconocimiento de realizar costos de los servicios de salud, que en caso de existir permitiría la utilización de los mismos de una manera adecuada posiblemente evitando los gastos innecesarios.

La no existencia de un perfil económico no permite tener un panorama integrado para la gestión de la unidad de salud, lo que puede conllevar a una inadecuada toma de decisiones con respecto a la administración de los todos los recursos que dispone.

El limitado planillaje de las instituciones que prestan salud en el nivel público, origina un desconocimiento del costo de la inversión que se realiza para que se pueda llevar inversiones para las actividades que se llevan a cabo, que serían necesarias para dar un seguimiento real de los costos que genera el mantener esa casa de salud.

Adicionalmente hay que mencionar que estas unidades operativas no han desarrollado la capacidad de auto gestionarse, la asignación de los recursos se lo ha hecho sin los criterios técnicos detectando también una desorganización en el acceso a los servicios de salud, ocasionando que los usuarios reciban una mala calidad de los servicios de salud.

La ausencia de estrategias de mejoramiento de la gestión financiera, incita a una limitada administración económica en las unidades. Presuntamente esto sería el origen del mal manejo de la economía que se encarga del correcto uso de los fondos disponibles de las unidades operativas.

JUSTIFICACIÓN

El mundo ha entrado en un periodo de competitividad para los recursos humanos en salud. La escases de personal de salud orientada en los procesos administración de recursos así como también de talento humano , se pone de relieve como uno de los mayores obstáculos a la consecución de las metas del desarrollo del milenio ODM de mejorar la salud y el bienestar de la población Nacional, Regional y Local, los ODM tiene 18 metas y 48 indicadores de resultado de ellas 4 metas se relacionan con el mejoramiento de la salud enfocados al cumplimiento de los programas y proyectos emblemáticos vigentes para nuestro país, disponiéndose así la políticas públicas. En Ecuador a través del Modelo de Atención Integral y salud MAIS se viene trabajando en pro del cumplimiento del ODM (Objetivos del Milenio) y del objetivo 3 (Mejorar la calidad de vida de la Población) del Plan Nacional del Buen Vivir según la Política 3.3 Garantizar la atención integral de salud por ciclos de vida, oportuna y sin costo para las y los usuarios, con calidad, calidez y equidad, esto incluye la demostración clara del manejo de recursos públicos para las unidades de salud; incluso la buena toma de decisiones administrativas disminuirá el riesgo de susceptibilidad respecto a la “Ley de la Mala Práctica Médica” que pone en exigencia el mejoramiento en la atención profesional con fundamentación científica humana y con criterios de calidad.

Para iniciar el análisis de la oferta de servicios de salud en la provincia de Tungurahua, es conveniente iniciar con la definición de aquella: según Santiago Rubio, se considera oferta, a la cantidad de un bien o servicio que entra en el mercado, o que los productores o proveedores están dispuestos a vender o prestar a cada precio posible en un período de tiempo determinado y para unas condiciones dadas del mercado. (Cebrian, 1994) Por lo tanto, es toda prestación sanitaria que se encuentra disponible para la población, acorde a su ciclo de vida, necesidad de salud teniendo como un enfoque de referencia la evaluación financiera de los servicios de salud.

El presente proyecto de intervención permitió elaborar, validar y definir estos resultados con lo que posteriormente las Unidades de salud del Distrito 18D06 en la provincia de Tungurahua de la coordinación zonal 3, tendrán a disposición la información pertinente que fundamentará el impacto en la toma de decisiones administrativas y financieras respecto a la asignación de recursos.

OBJETIVOS

OBJETIVO GENERAL.

Evaluar el componente financiero de la Zona 03 Distrito 18 DO6 Pillaro las unidades de Alobamba, Tisaleo, Chilco La Esperanza y El Calvario, en la provincia de Tungurahua mediante el análisis de costos, valoración económica de las prestaciones y formulación de estrategias de mejoramiento, para fortalecer la formación de Gerencia en Salud.

OBJETIVOS ESPECIFICOS.

- Realizar costeo de los servicios de salud.
- Valorar económicamente las prestaciones de los servicios de salud brindados por la unidad de Alobamba, Tisaleo, Chilco La Esperanza y El Calvario en base al tarifario del Sistema Nacional de salud.
- Formular estrategias de mejoramiento de la gestión financiera.

CAPITULO I
MARCO TEÓRICO

1.1. Marco institucional

La zona 3 Distrito 18 DO6 Pillaro las unidades de Alobamba, Tisaleo, Chilco La Esperanza y El Calvario, cuenta con algunas características específicas que se detallan a continuación.

1.1.1. Aspecto geográfico del lugar.

Las unidades de Alobamba, Tisaleo, Chilco La Esperanza y El Calvario, se encuentran ubicadas en la Provincia de Tungurahua; en la Sierra Ecuatoriana.

Estas unidades están en la región de clima Ecuatorial meso térmico, la media anual es de 13° C a 14°C y su altura sobre el nivel del mar es desde los 2.270.m.s.n.m. hasta los 3800.m.s.n.m.

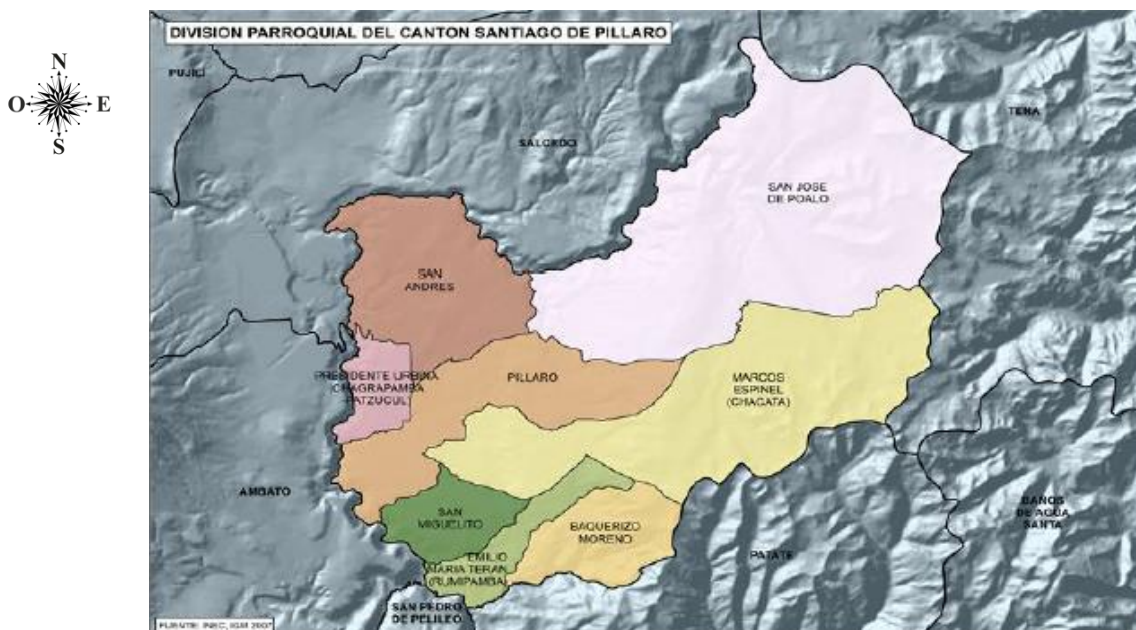


Figura N°1. Mapa de la Provincia de Tungurahua

Fuente. INEC. 2010

La agricultura es la principal actividad de la población de estas unidades, siendo para la familia una economía de subsistencia, posee una rica producción frutícola y cereal.

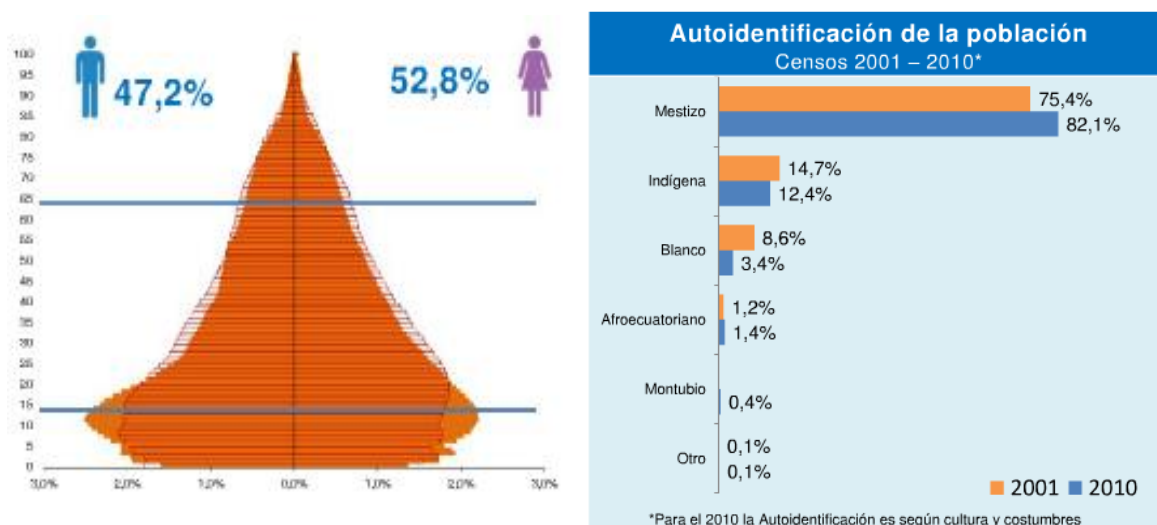
En cuanto a la producción pecuaria también se dedican al desarrollo del sector avícola, el turismo, el comercio y una serie de empresas que generan una amplia gama de servicios complementarios, sus vías de acceso son adoquinadas, con muy buena señalización. Cuenta con

todos los servicios básicos como agua potable, luz eléctrica, recolección de basura; telefonía y alcantarillado.

1.1.2. Población.

La población del Distrito en el año 2014 era de 38.357 habitantes.

Tabla 1. Indicadores básicos de población



Población:	38.4 mil hab. (7.6% respecto a la provincia de TUNGURAHUA).
Urbana:	19.4%
Rural:	80.6%
Mujeres:	52.8%
Hombres:	47.2%
PEA:	55.7% (7.1% de la PEA de la provincia de TUNGURAHUA)

Fuente: Sistema Nacional de Información 2010

La población cuenta con 47.2% de hombres y 52.8% de mujeres dando una distribución casi equitativa en relación al género.

Al ser un área rural se puede ver que la gran mayoría de la población se asienta en este sector y solo un 19.4% pertenece a la parte urbana.

En relación a las etnias es una parroquia multiétnica pero que su gran mayoría son personas auto identificados como mestizas, el porcentaje de personas indígenas también es importante pues ocupa el 12.4% de la población y en menor escala están presentes en la parroquia afro ecuatorianos y montubios esto debido a que es un lugar de alto índice de migración.

Tabla 2. Proyección de población del Distrito D06 Pillaro

Proyecciones						
PARROQUIA	2015	2016	2017	2018	2019	2020
DISTRITO						
D06	41693	42042	42386	42722	43051	43371

Fuente: INEC Censo de población y vivienda 2010

La población del Distrito tiene una proyección de crecimiento anual de aproximadamente 1.04% anual que se mantiene hasta aproximadamente el 2020 y estos datos se constituyen en línea de base sobre todo para el área de salud y más de la unidad operativa para proyectar de igual manera programas que beneficien en la salud y bienestar de la población.

Tabla 3. Indicadores Demográficos/Salud

AÑO 2010			
Lugar	Indicador	Total	Promedio nacional Censo 2010
Provincia Tungurahua	Tasa global de Fecundidad	2	2,74
	Tasa de natalidad (x 1000 habitantes)	62.8	18.87
	Tasa de mortalidad general (x 1000 habitantes)	2,82	5,4
Provincia Tungurahua	Tasa de mortalidad infantil (x 1000 nacidos vivos)	37,35	17.93
	Razón de mortalidad materna (x 10.000 nacidos vivos)	26,4	110
	tasa de envejecimiento	5,82	21
	Población con Discapacidad Mental	106	59211

	Población con Discapacidad Física-motora	895	343714
	% Adolescentes (sexo MEF)	37,47	
	Mujeres en edad fértil	11.867,00	

Fuente: Información Estadística de producción de salud MSP 2013
Sistema Nacional de Información 2010

En relación a fecundidad y natalidad en Tungurahua es alta en relación al promedio nacional que es de 18.87% esto puede deberse a que las herramientas de anticoncepción generalmente no son aceptadas completamente por la población sobre todo de la etnia indígena que optan por medidas tradicionales pero que no son efectivas siempre.

Estos conocimientos tradicionales también podría ser un factor para que sea alta la mortalidad general, infantil y materna comparada con el promedio general del país que está en un 17.93% debida a que muchas veces no son accesibles los servicios de salud.

Los otros indicadores son paralelos a los nacionales.

Tabla 4. Indicadores de los determinantes de la salud

AÑO 2010				
Lugar	Indicador	Total	Urbano	Rural
DISTRITO D06	Pobreza por NBI (hogares)	75,82	63,51	96,45
	Pobreza por NBI (personas)	80,34	67,29	97,35
	Tasa de Analfabetismo	3,43		
	% Acceso agua potable,	47,65		
	Luz Eléctrica	91,01		
	Alcantarillado,	39,64		
	Comunicaciones	22,36		
	Internet	1,18*		
	% Analfabetismo Informático	28		
	% Eliminación de desechos	82,67		

Fuente: Sistema Nacional de Información 2010

Los determinantes de la salud de Tungurahua demuestran que existen brechas muy significativas la pobreza tiene tasas elevadas sobre todo en el área rural, el analfabetismo mantiene todavía porcentajes importantes y en el área digital es mucho más marcado.

En el acceso a servicios básicos en agua potable y alcantarillado se evidencia que el 50% de la población carece de los mismos que son cruciales en la salud de la población.

Población.

Tisaleo se encuentra ubicado en el sector Sur Occidental de la provincia de Tungurahua, a 15 km al sur de la ciudad de Ambato con una altitud promedio de 3.265 m.s.n.m. (fuente PEP), cuenta con un área aproximada de 57,33 km² (5733,23 Has). El Cantón Tisaleo se encuentra delimitado:

- Al Norte: con el Cantón de Ambato
- Al Sur: con el Cantón Mocha
- Al Este: con el Cantón Ambato, Cevallos y Mocha
- Al Oeste: con el Cantón Ambato y Mocha.

Nombre: Subcentro de Tisaleo.



Figura N°2 Subcentro Tisaleo

Fuente: ASIS Tisaleo 2014

<i>Tipología:</i>	CS
<i>Población Beneficiaria:</i>	3.025habitantes.
<i>Cartera de servicios</i>	
<i>Call Contac Center:</i>	No cuenta con contac center Referencia – Contra-referencia

Etnias: Mestiza e indígena (dominantes).

Idioma: Español (principal) y Kichwa

Características económicas de la población.

Como actividades económicas de producción en la parroquia, se destaca la siguiente:

Agro producción.

La agro-producción sigue siendo la base de la economía de la población.

El Subcentro de Salud Tisaleo en respuesta a las exigencias del Sistema Nacional de Salud, inicia este proceso en el año de 1996 con el Proyecto de FASBASE, que era la atención a la familia, luego se cambia de denominación como son los EBAS Equipo de Atención integral de salud con un solo equipo conformado por (1 médico, 1 enfermera y 1 odontólogo) hasta octubre del año 2013, dedicado este equipo a la realización de actividades extramurales. A partir de octubre del año 2013 se conforma 2 Equipos de Atención integral de Salud EAIS conformado por (1 médico, 1 enfermera y 1 Taps) con una nueva reestructuración territorial. Se inicia con el llenado de Fichas familiares, elaboración del mapa parlante, Elaboración del análisis de situación de salud, ejecución de planes de intervención dirigido al individuo, familia y comunidad, donde conociendo la realidad de la población en el campo social, económico, demográfico y de salud, permita a las instituciones públicas y privadas, así como a los profesionales de la salud generar la participación social en base a la promoción y prevención de la salud para de esta manera asegurar un mejor futuro a la población.

Horario de atención.

El horario de atención es de lunes a viernes de 8 am a 5 pm.

Indicadores de Producción (No. de consultas de morbilidad y preventivas, vacunas, tamizaje de cáncer, neonatal, etc.)

Tabla N° 5. Atenciones Preventivas

Menor 1 año	1 a 4 años	5 a 9 años	10 a 14 años	15 a 19 años	20 a 49 años	50 a 64 años	65 años y más
299	356	199	120	121	463	50	56

Fuente: ASIS Tisaleo 2014

Tabla N° 6. Atenciones Morbilidad

Menor 1 año	1 a 4 años	5 a 9 años	10 a 14 años	15 a 19 años	20 a 49 años	50 a 64 años	65 años y más
92	276	517	337	333	1250	328	533

Fuente: ASIS La Tisaleo 2014

Programas:

Por ciclos de vida:

Programa Ampliado de Inmunización,

- Maternidad gratuita,
- Tuberculosis,
- Desnutrición
- Cero, Tamizaje metabólico neonatal,
- Audiología,
- Errores refractarios,
- Seguimiento a personas con discapacidad.
- Salud bucal,
- Suplementación con micronutrientes.
- Seguimiento y atención a personas con enfermedades crónicas y degenerativas
Manejo sincrónico de ITS
- Programa de VIH,
- Programa de control de enfermedades transmitidas por vectores, VIEPI
- Atención de adolescentes, adultos mayores, Planificación Familiar.

Tabla N° 7. Primeras Causas de Morbilidad Ambulatoria.

NIÑOS	IRA EDA Parasitosis Desnutrición Pio dermitis Dermatofitosis Escabiosis
JOVENES	Parasitosis Dermatitis
ADULTOS	Enfermedades crónicas degenerativas
ANCIANOS	Enfermedades crónicas degenerativas

Fuente: ASIS Tisaleo 2014

Al analizar la morbilidad ambulatoria, se observa que las infecciones respiratorias y las parasitosis son las dos primeras causas de morbilidad ambulatoria, las parasitosis, gastroenteritis e IRA con neumonía son mayores que las tasas provinciales en un 38%.

Nombre: El Calvario



Figura N°3 Subcentro del Calvario

Fuente: ASIS El Calvario 2014

Tipología: A

Población Beneficiaria: 1881 habitantes.

Cartera de servicios

Call Contac Center: No tiene contac center

Referencia – Contra-referencia

Ubicación.

Se encuentra ubicado a 6 kilómetros de la cabecera cantonal Tisaleo y en posición nor- oeste la Parroquia tiene un plano bastante inclinado formando el sector urbano un cuadrilátero de cuatro cuadras por lado.

Se encuentra a una altura de 3200 metros a nivel del mar.

Características climáticas:

La temperatura media es de 12 grados centígrados.

Superficie.

46.3 km cuadrados, situada a 2700 metros a nivel del mar.

Etnias.

Mestiza e indígena.

Idiomas.

La lengua predominante es el castellano y en parte de la población el Kichwa. Costumbres Religiosas.

La Parroquia y sus comunidades cuentan con un Centro de Salud del primer nivel de atención. El mismo que tiene como objetivo ser reconocido por la población como la puerta de entrada al sistema nacional de salud, y contar con servicios de salud articulados en la Red Publica Integral de Salud y Red Complementaria. Para garantizar la continuidad de la atención con los más altos estándares de calidad y excelencia técnica, actuando sobre los problemas de salud y sus determinantes. Para contribuir al mejoramiento de las condiciones de vida y salud de la población.

Tiene tres funciones fundamentales.

1. Ser la puerta de entrada al sistema de salud.
2. Responsabilidad del cuidado de la salud individual familiar y de la comunidad
3. Síntesis de la información.

La unidad operativa cuenta con dos equipos de atención integral de salud EAISA demás la parroquia cuenta con un dispensario del Seguro Social Campesino.

Horario de atención.

El horario de atención es de lunes a viernes de 8 am a 5 pm.

Indicadores de Producción (No. de consultas de morbilidad y preventivas, vacunas, tamizaje de cáncer, neonatal, etc.)

Tabla N° 8 Atenciones Preventivas.

Menor 1 año	1 a 4 años	5 a 9 años	10 a 14 años	15 a 19 años	20 a 49 años	50 a 64 años	65 años y más
318	708	337	164	100	589	28	12

Fuente: ASIS El Calvario 2014

Tabla N° 9. Atenciones Morbilidad.

Menor 1 año	1 a 4 años	5 a 9 años	10 a 14 años	15 a 19 años	20 a 49 años	50 a 64 años	65 años y más
40	193	452	338	256	907	292	418

Fuente: ASIS El Calvario 2014

Programas de atención.

Por ciclos de vida:

- Programa Ampliado de Inmunización,
- Maternidad gratuita,
- Tuberculosis,
- Desnutrición cero,
- Tamizaje metabólico neonatal
- Audiología,
- Errores refractarios,
- Seguimiento a personas con discapacidad

- Salud bucal,
- Suplementación con micronutrientes
- Seguimiento y atención a personas con enfermedades crónicas y degenerativas
- Manejo sincrónico de ITS,
- Programa de VIH,
- Programa de control de enfermedades transmitidas por vectores,
- VIEPI,
- Atención de adolescentes, adultos mayores, Planificación Familiar.

Tabla N° 10. Primeras causas de Morbilidad

ENFERMEDAD	NUMEROS DE CAUSES
I.R.A	672
E.D.A	127
PARASITOSIS	109
INFECCIÓN DE VÍASURINARIAS	85
DERMATITIS	55
LUMBALGIAS	26
LISDIPIDEMIAS	16
DORSALGIAS	12
TOTAL	1102

Fuente: ASIS El Calvario 2014

1.1.3. La Misión.

“Planificación, gestión, coordinación y control de la salud pública”

Ejercer la rectoría, regulación, planificación, coordinación, control y gestión de la Salud Pública ecuatoriana a través de la gobernanza y vigilancia y control sanitario y garantizar el derecho a la Salud a través de la provisión de servicios de atención individual, prevención de enfermedades, promoción de la salud e igualdad, la gobernanza de salud, investigación y desarrollo de la ciencia y tecnología; articulación de los actores del sistema, con el fin de garantizar el derecho a la Salud.

1.1.4. La Visión.

El Ministerio de Salud Pública, ejercerá plenamente la gobernanza del Sistema Nacional de Salud, con un modelo referencial en Latinoamérica que priorice la promoción de la salud y la prevención de enfermedades, con altos niveles de atención de calidad, con calidez, garantizando la salud integral de la población y el acceso universal a una red de servicios, con la participación coordinada de organizaciones públicas, privadas y de la comunidad.

1.1.5. Valores.

- **Respeto.-** Entendemos que todas las personas son iguales y merecen el mejor servicio, por lo que nos comprometemos a respetar su dignidad y a atender sus necesidades teniendo en cuenta, en todo momento, sus derechos.
- **Inclusión.-** Reconocemos que los grupos sociales son distintos y valoramos sus diferencias.
- **Vocación de servicio.-** Nuestra labor diaria lo hacemos con pasión.
- **Compromiso.-** Nos comprometemos a que nuestras capacidades cumplan con todo aquello que se nos ha confiado.
- **Integridad.-** Tenemos la capacidad para decidir responsablemente sobre nuestro comportamiento”
- **Justicia.-** Creemos que todas las personas tienen las mismas oportunidades y trabajamos para ello.
- **Lealtad.-** Confianza y defensa de los valores, principios y objetivos de la entidad, garantizando los derechos individuales y colectivos.

1.1.5. Objetivos Estratégicos.

- **Objetivo 1:**
Incrementar la eficiencia y efectividad del Sistema Nacional de Salud.
- **Objetivo 2:**
Incrementar el acceso de la población a servicios de salud.
- **Objetivo 3:**
Incrementar la vigilancia, la regulación, la promoción y prevención de la salud.
- **Objetivo 4:**
Incrementar la satisfacción de los ciudadanos con respecto a los servicios de salud.
- **Objetivo 5:**
Incrementar las capacidades y competencias del talento humano.
- **Objetivo 6:**
Incrementar el uso eficiente del presupuesto.
- **Objetivo 7:**
Incrementar la eficiencia y efectividad de las actividades operacionales del Ministerio de Salud Pública y entidades adscritas.
- **Objetivo 8:**
Incrementar el desarrollo de la ciencia y la tecnología en base a las prioridades sanitarias de la salud.

1.1.6. Organización administrativa.

La organización administrativa de los Centros de Salud sigue parámetros establecidos por el Ministerio de Salud Pública que es su máximo organismo rector. Es así que ocupan una categoría de Centros de Salud y están dirigidos por el Jefe Distrital de manera parcial, la autoridad directa en el establecimiento es el Director de la Unidad que en este caso dicha responsabilidad es rotativa ya que la realiza el médico rural y cuando culmina su periodo el cargo es delegado al siguiente médico rural de acuerdo a antigüedad.

El Director supervisa funciones de enfermería, odontología, farmacia y admisiones; dentro de los cuales existe personal de permanencia estable pero en su gran mayoría son profesionales que están cumpliendo su año de salud Rural.

La parte financiera y de talento humano en la unidad operativa no existe como tal, ya que está gobernada directamente por estos departamentos distritales.

Como unidad operativa mantienen un clima organizacional muy saludable y agradable tanto en su trato con el usuario externo e interno.



Figura 4. Organigrama de la Unidad Operativa

Fuente: Estatuto del MSP 2013

1.1.7. Servicios que presta la unidad de salud.

Las unidades de Salud cuentan con los servicios de Consulta Externa en Medicina General, Medicina Familiar, Laboratorio Clínico, Farmacia, además existe Odontología con atención preventiva y curativa de acuerdo al primer nivel de atención.

El Servicio de vacunas es otro departamento a disposición de la comunidad tanto para adultos como para niños.

La farmacia está disponible durante la jornada laboral de ocho horas para el despacho de los diferentes insumos y medicinas.

Cuenta con el departamento de admisiones y estadística quienes se encargan del archivo de los registros médicos así como de la elaboración de datos estadísticos y la agenda de citas médicas.

Nombre Hospital	Tipo	# Camas	Dirección	Servicios que brinda	Equipamiento/ unidades
Básico de Pilaro	Básico	20	Pilaro: Ciudad Nueva Carlos Contreras y Wilson Gómez	<ul style="list-style-type: none"> • Consulta externa • Hospitalización • Emergencia • Centro quirúrgico y obstétrico • Imagenología • Laboratorio clínico 	<ul style="list-style-type: none"> • Rayos x

Figura 5. Cartera de Servicios de la Unidad de Salud.

Fuente: Estatuto del MSP 2013

Las Unidades de Salud cuentan con algunos equipos para laboratorio clínico, dentro de las prestaciones de servicios que deben ser cumplidas de acuerdo al Modelo Integral de Atención de Salud es importante destacar la manera como han ido involucrando a la comunidad para prácticas saludables tanto en grupos dentro de la institución como fuera de ella.

1. PRÁCTICAS DE VIDA SALUDABLES	CONTENIDO
<ul style="list-style-type: none"> • Incorporación progresiva y sistemática de la población a prácticas saludables 	Promoción de la actividad física/ejercicio físico Enseñando la práctica del ejercicio físico colectivo Creación de espacios recreativos, ejercicio físico y otros
	Actividades lúdicas y artísticas, juegos tradicionales y otros
<ul style="list-style-type: none"> • Desarrollo de estrategias para la construcción de espacios de diálogo sobre prácticas saludables 	<ul style="list-style-type: none"> • Derechos (salud, diversidad, aceptación de la discapacidad)
	Promoviendo los derechos de las personas a los servicios de salud
	<ul style="list-style-type: none"> • Derechos sexuales y reproductivos, equidad de género, planificación familiar, métodos anticonceptivos,
	<ul style="list-style-type: none"> • Interculturalidad
	<ul style="list-style-type: none"> • Prácticas de higiene,
	<ul style="list-style-type: none"> • Salud mental: uso del tiempo libre, fomento de la autoestima
	<ul style="list-style-type: none"> • Alimentación saludable con énfasis en grupo prioritarios; lactancia materna exclusiva y continuada, mujeres embarazadas, preescolares, escolares, adolescentes, adulto mayor etc.
	<ul style="list-style-type: none"> • No al consumo de sustancias adictivas : tabaco, alcohol y drogas
	<ul style="list-style-type: none"> • Campañas para fomentar auto identificación étnica
	<ul style="list-style-type: none"> • Cambio climático
	<ul style="list-style-type: none"> • Buen trato, cultura de paz , no violencia de género ni intrafamiliar
<ul style="list-style-type: none"> • Fomento de la Participación social. 	
<ul style="list-style-type: none"> • Acciones colectivas de promoción de prácticas saludables en comunidad, instituciones educativas, medio laboral, etc., de acuerdo a las necesidades identificadas a nivel territorial 	<ul style="list-style-type: none"> • Brigadas de actividad física, nutrición, derechos y buen trato
	<ul style="list-style-type: none"> • Colonias vacacionales : buen trato en niños, niñas y adolescentes y adultos mayores.
	<ul style="list-style-type: none"> • Ferias de la salud y el Buen Vivir
	<ul style="list-style-type: none"> • Campañas, marchas de promoción de derechos y prácticas saludables
	<ul style="list-style-type: none"> • Huertos familiares, comunitarios
<ul style="list-style-type: none"> • Redes sociales apoyo, encuentros, festivales de integración, grupos de pares, clubs para autocuidado 	Organizaciones juveniles (jóvenes , adolescentes)
	Mujeres embarazadas, puérperas, madres de niños menores de un año
	Personas con enfermedades crónicas
	Personas con discapacidad y/ deficiencias
	Personas con adicciones
	Grupos de Autoayuda y promoción del buen trato
	Organizaciones sociales
	Creación de áreas comunitarias para rehabilitación básica, orientación de la familia y la persona con discapacidad
ENTORNOS SALUDABLES	CONTENIDO
<ul style="list-style-type: none"> • Identificación de riesgos en entornos comunitario, instituciones educativos , laboral, 	Componente de salud en escuelas del buen vivir , incluyendo bares escolares y centros de cuidados

mercados, parques	Baterías sanitaria
	Agua segura
	Espacios recreativos
	Espacios verdes y jardines
	Huertos familiares, comunitarios, escolares, etc. de alimentos saludables ancestrales y de otros que demuestren poder terapéutico y nutricional según territorio.
	Riesgos ambientales y efectos en la salud
	Disposición adecuada de desechos sólidos, y líquidos,
PARTICIPACION SOCIAL	CONTENIDO
• Participación ciudadana en la toma de decisiones en salud	Identificación actores sociales
	Inventario de medios de comunicación locales.
	Conformación de Consejos locales de salud, según territorio
	Elaboración del diagnóstico local en salud
	Elaboración, implementación y evaluación del Plan Local de Salud
	Elaboración, implementación y evaluación del Plan Distrital de Salud
	Elaboración, implementación y evaluación del Plan Zonal de Salud
• Fomento del seguimiento y control social a la gestión de lo público	Rendición de Cuentas,
	Libre acceso y Transparencia de la Información,
	Observatorios y Consulta Previa.
	Encuentros, cumbres, mítines, otros
	Vigilancia de los servicios de salud
	Veedurías

<ul style="list-style-type: none"> • Participación en espacios de coordinación intersectorial 	<p>Promover participación de todos los actores en los procesos de desarrollo integral del territorio y específicamente de Salud, a través de mesas intersectoriales conformadas por los diferentes ministerios desconcentrados y los GAD.</p> <ul style="list-style-type: none"> • Promover la acción intersectorial para incidir en los determinantes de la salud y mejorar así las condiciones de salud de la población.
--	---

1.2 PREVENCIÓN COLECTIVA

LÍNEA DE ACCIÓN	CONTENIDO
<ul style="list-style-type: none"> • Planes de contingencia y evacuación en desastres naturales y/o emergencias químicas 	Difusión y simulacro 1 vez al año Según riesgo establecido y de acuerdo normas
<ul style="list-style-type: none"> • Prevención, vigilancia y Control de vectores 	Según norma
<ul style="list-style-type: none"> • Prevención, vigilancia y Control de zoonosis. 	Según norma
<ul style="list-style-type: none"> • Identificación, comunicación - educación para el manejo de problemas y riesgos: vigilancia de calidad de agua, vigilancia de eliminación de desechos sólidos, vigilancia de excretas, vigilancia de plaguicidas, vigilancia y control de vectores, vigilancia comunitaria de violencia, maltrato, drogas, alcohol, etc. 	Según norma
<ul style="list-style-type: none"> • Prevención de accidentes domésticos, trabajo, instituciones educativa y tránsito 	Según norma
<ul style="list-style-type: none"> • Prevención de farmacodependencias (Construcción de redes de apoyo comunitario para fomentar autoestima, salud mental y proteger a niños, niñas y adolescentes de las adicciones. 	Según norma
<ul style="list-style-type: none"> o Estrategia de salas de espera, como parte de la atención intramural. 	Según norma

LÍNEA DE ACCIÓN	CONTENIDO
<ul style="list-style-type: none"> o Detección e intervención de grupos de atención prioritaria en SS y SR: trabajadoras/es sexual, adolescentes, embarazadas, personas viviendo con VIH, mujeres embarazadas con enfermedades crónicas. 	Según norma
<ul style="list-style-type: none"> • Organización de brigadas de atención de salud integral en las comunidades alejadas, 	Comunidades de difícil acceso Sin servicios de salud cercanos Grupos de diferentes nacionalidades y etnias
<ul style="list-style-type: none"> • Sistema de Vigilancia Comunitaria en Salud 	<ul style="list-style-type: none"> • Vigilancia de muertes infantiles • Salud Ambiental • Vigilancia de muertes maternas.
<ul style="list-style-type: none"> • Identificación de eventos centinelas 	<ul style="list-style-type: none"> • Aplicación de medidas epidemiológicas oportunas con la participación de la comunidad. • Según norma

2. ATENCIÓN FAMILIAR

LINEA DE ACCION	CONTENIDO
1. Visita domiciliaria inicial:	1 al año: Al menos 7 familias (1 hora) al día en zona urbana y 4 familias (2 horas) al día en zonas rurales
• Adscripción	<ul style="list-style-type: none"> • Aplicación de la ficha familiar: llenado, análisis y planes de atención a nivel individual y familiar, revisar si domicilio es permanente o temporal • Registro de actividades. • Evaluación del medio físico y ambiente humano. • Detección de riesgos biológicos, sanitarios, socio-económicos y determinación de factores protectores.
• Detección, captación temprana, referencia y seguimiento	<ul style="list-style-type: none"> • Recién nacido • Mujeres en edad fértil para anticoncepción, atención embarazadas y madre post parto • Mujeres y hombres en edad fértil para asesoría en anticoncepción y anticoncepción de emergencia • Grupos de riesgo (niños y jóvenes en situación de riesgo, adolescentes embarazadas, personas con conductas de riesgo, adultos mayores en riesgo, deficiencias o discapacidades). • Tabaquismo y consumo de alcohol • Casos de maltrato y violencia de género (situaciones de homofobia dentro de la familia) • Personas con discapacidad. • Personas con drepanocitosis (ZONAS DE RIESGO) • Deficiencias congénitas y adquiridas.
• Identificación y referencia, en caso de requerirlo	<ul style="list-style-type: none"> • Adolescentes, VIH, ITS y violencia • Patrones educativos a sus hijos • Crisis normativas y para normativas a lo largo del ciclo vital
• Estimulación temprana en caso de deficiencias en la primera infancia.	<ul style="list-style-type: none"> • Según norma
• Atención, valoración en salud oral.	<ul style="list-style-type: none"> • Promoción y prevención para la conservación de la salud oral y referencia • Atención integral y rehabilitación para la recuperación de la salud oral (campañas para la reposición de las piezas dentales perdidas) • Identificación y atención en casos de problemas de salud oral por maltrato intrafamiliar. • Familias en riesgo.
• Profilaxis de anemia y parasitosis intestinal en niños y adolescentes.	<ul style="list-style-type: none"> • Según norma
• Detección, atención básica, captación,	<ul style="list-style-type: none"> • Morbilidad prevalente.

LINEA DE ACCIÓN	CONTENIDO
clasificación, seguimiento y referencia	<ul style="list-style-type: none"> • Casos de riesgo y con problemas específicos y enfermedades. • Pacientes contra referenciados de otros niveles de atención. • Rehabilitación dependiendo del tipo de discapacidad.
• Promoción, información y educación	<ul style="list-style-type: none"> • Para una familia saludable • La participación social y comunitaria en salud. • Para organización de grupos específicos.
• Vigilancia de muertes infantiles y maternas.	<ul style="list-style-type: none"> • En la familia
• Detección, registro y reporte de enfermedades de notificación obligatoria.	<ul style="list-style-type: none"> • Según norma
• Monitoreo de actividades implementadas posterior a la intervención del equipo de salud	<ul style="list-style-type: none"> • Según norma
2. Visitas de Salud a familias en riesgo	Contenido
Al menos 1 x mes según norma	<ul style="list-style-type: none"> • Asesoramiento preventivo, apoyo técnico, psicológico y social a familia y a paciente tercera edad y en situaciones de crisis
	<ul style="list-style-type: none"> • Monitoreo de actividades implementadas posterior a la intervención del equipo de salud
	<ul style="list-style-type: none"> • Seguimiento de casos y referencia a otros servicios públicos de acuerdo a necesidades (intervención intersectorial)

3. ATENCIÓN A LAS PERSONAS POR CICLO DE VIDA

3.1 RECIÉN NACIDO (0 A 28 DÍAS)

No	PRESTACIONES	CONTENIDO
1.	PRESTACIONES PREVENTIVAS	
1..1	R.N en el parto normal	
a.	Atención de recién nacidos/as,	Medición de APGAR, detección riesgo (asfisia, prematuridad, SDR, sepsis, bajo peso, desnutrición), según normas MSP
b.	Detección de otros riesgos	Antecedentes de enfermedad aguda grave en la madre o en el R. N.; Antecedentes de enfermedad crónica en la madre; Dificultades o rechazo a la lactancia.
c.	Asesoría (información, educación y comunicación) a padres o cuidadores	Para cuidado básico, en alta y en cada pre y post consulta <ul style="list-style-type: none"> • Estimulación a niños con y sin alto riesgo • Promover la autoconfianza de los padres en el cuidado del niño/a y fortalecer el vínculo afectivo. • Informar a padres y/o cuidadores de la importancia de la vacunación, estimulación psicomotriz. • Generar mecanismos de motivación para que acuda a los controles en la unidad operativa. • Comunicar a los padres y/o cuidadores acerca de variaciones benignas y comunes en el desarrollo del niño/a, así como en el comportamiento del recién nacido, y, cuando corresponda, confirmar la salud satisfactoria del niño/a.
d.	Exámenes de laboratorio:	TSH, glucosa, grupo, factor, bilirrubinas.
1.2	R.N 0 A 28 DIAS	CONTENIDO
1.2.1	Consulta a RN:	<ul style="list-style-type: none"> • Evaluación del desarrollo físico (valoración nutricional), neuromuscular y psicomotriz según edad • Detección de riesgos: agudeza visual, auditiva, neurosensorial y tamizaje de patologías prevalente – TMN.

No	PRESTACIONES	CONTENIDO
		<ul style="list-style-type: none"> • Detección, prevención y consejería de infecciones de transmisión sexual (ITS) y VIH/SIDA.
a.	Inmunizaciones:	BCG: Al recién nacido (1) Hepatitis B (1)
b.	Asesoría (información, educación y comunicación):	<p>Para cuidado básico, en alta y en cada pre y post consulta</p> <p>Consejería para cuidado básico,</p> <p>Indicación sobre lactancia materna exclusiva hasta el 6 Mes</p> <p>Estimulación a niños con y sin alto riesgo</p> <p>Enfermedades diarreicas y respiratorias frecuentes en el R.N.</p> <ul style="list-style-type: none"> • Promover la autoconfianza de los padres en el cuidado del niño/a y fortalecer el vínculo afectivo. • Informar a padres y/o cuidadores de la importancia de la vacunación, estimulación psicomotriz.
c.	Suplemento de micronutrientes	Según norma
d.	Referencia:	Si RN complicados
1.2.2	VISITA DOMICILIARIA	CONTENIDO
	Si no acuden a control o se identifica riesgo.	<ul style="list-style-type: none"> • Diagnóstico y seguimiento de RN y familias captadas con riesgos. • Búsqueda activa de riesgos, con el fin de desarrollar una intervención oportuna. Los riesgos pueden ser clasificados de acuerdo a la ficha familiar . • Identificación de RN nacidos en domicilio (captación dentro de las primeras 48 horas y monitoreo telefónico). • Identificación de RN hijo de familias que estuvieron en seguimiento como familia de riesgo. • Apoyo a adherencia del tratamiento ARV a pacientes identificados y supresión de la lactancia • Identificación de RN hijos de madres con sífilis, VIH, tuberculosis, con discapacidad. • Identificación de problemas en la lactancia. • Identificación de violencia intrafamiliar. • Identificación de consumo de sustancias, tabaquismo. • Identificación de otros determinados por el equipo de salud.
2.	PRESTACIONES DE RECUPERACIÓN	CONTENIDO
2.1	PRESTACIONES DE EMERGENCIA	
2.1.1	Atención prehospitalaria	Coordinación y transporte primario
2.1.2.	Consulta de urgencias, emergencia y procedimiento ambulatorio o indicación de hospitalización	<ul style="list-style-type: none"> • Diagnóstico y manejo de lesiones traumáticas y de tejidos blandos (curación y suturas). • Diagnóstico y tratamiento y/o estabilización de esguinces, luxaciones y fracturas de extremidades. • Diagnóstico y tratamiento de otras emergencias médicas
a.	Laboratorio Clínico	Según GPC
b.	Imagen	Según GPC
c.	Referencia y transporte secundario	De acuerdo a la capacidad resolutive al momento del triage

2.2	PRESTACIONES PARA ATENCIÓN A LA MORBILIDAD	
2.2.1	Consulta Externa General de morbilidad aguda y/o control de crónicos en I nivel:	<p>Atención de la patología más frecuente en niños (normal o complicado).</p> <ul style="list-style-type: none"> • Diagnóstico y tratamiento de enfermedades prevalentes de la infancia. • Diagnóstico y tratamiento de enfermedades de la región, provincia. • Diagnóstico temprano de deficiencias para evitar que se transforme en deficiencias y/o discapacidad. • Seguimiento de laboratorio a expuestos perinatales de

No	PRESTACIONES	CONTENIDO
		ITS y/o VIH
2.3	PRESTACIONES /Ambulatoria Especializada en II o III nivel de acuerdo a capacidad resolutive	
	Consulta Externa Especializado:	Atención de la patología más frecuente en RN (complicado y de atención de especialidades).
2.4	PRESTACIONES DE HOSPITALIZACION en II o III nivel de acuerdo a capacidad resolutive	
2.4.1	• Clínica	• Diagnóstico, tratamiento y manejo de pacientes que requiere hospitalización clínica
2.4.2	• Quirúrgica	• Diagnóstico, tratamiento y manejo de pacientes que requiere hospitalización quirúrgica
2.4.3	• UTIM	• Diagnóstico, tratamiento y manejo de problemas que necesita UTIM-
2.4.4	• UCI	• Diagnóstico, tratamiento y manejo de problemas que necesita UCI
3.	PRESTACIONES DE REHABILITACIÓN	
3.1	Básica - 1er nivel	
	• Actividades de psico-rehabilitación basadas en la comunidad.	Estimulación temprana integral
	• Actividades de rehabilitación para disfuncionalidades y/o ayudas técnicas	Terapia Física, sensorial
3.2	Intermedia - II nivel	
	• Actividades de psico-rehabilitación.	Estimulación Temprana especializada
	• Actividades de rehabilitación de fracturas o esguinces.	T. psicomotriz
	• Actividades de rehabilitación para disfuncionalidades y/o ayudas técnicas	T. ocupacional T. lenguaje
3.3	Avanzada - III nivel	
	• Actividades de rehabilitación de fracturas o esguinces	T. psicomotriz, elaboración de ortesis y prótesis Laboratorio de Marcha
	• Actividades de rehabilitación para disfuncionalidades y/o ayudas técnicas	Psico-rehabilitación T. ocupacional T. lenguaje T. neurológica (neuro rehabilitación) T. Pulmonar-cardíaca Ayudas Técnicas
4.	PRESTACIONES DE CUIDADOS PALIATIVOS	
	Atención Integral por niveles de atención	•Atención a síntomas e integración familiar -I nivel •Atención de corta y mediana estancia- II nivel •Atención institucionalizada de larga estancia - III nivel

3.2 NIÑO DE 1 MES A 12 MESES

No	PRESTACIONES	CONTENIDO
1.	PRESTACIONES PREVENTIVAS	
1.1	Control de 28 días a < 1 año	Al menos 6 consultas
a.	Consulta de crecimiento y desarrollo:	Evaluación del bienestar del lactante, estado nutricional, detección de riesgo visual y auditiva y displasia evolutiva de cadera (incluye prevención del maltrato), motricidad social, detección de deficiencia y/o discapacidad, detección anomalías congénitas o problemas adquiridos; prevención de caries dentales <ul style="list-style-type: none"> • Evaluación de salud mental: detección de problemas en el desarrollo (lenguaje, motricidad, social), violencia,
b.	Detección de riesgos según normas del MSP	<ul style="list-style-type: none"> • Detección de la agudeza visual y ceguera en niños. • Tamizaje metabólico y auditivo • Detección, prevención y consejería de infecciones de

No	PRESTACIONES	CONTENIDO
		transmisión sexual y VIH <ul style="list-style-type: none"> • Detección de desnutrición: suplemento de micronutrientes, según metas en grupos de edad.
c.	Suplementación alimentaria	Complemento alimentario de acuerdo a norma vigente
d.	Administración micronutrientes	Suplementación hierro mensual y Vit. A, cada dos meses después del 6to mes
e.	Inmunizaciones según norma MSP	Antipolio: 3 dosis Pentavalente (DPT+H-B+Hib): 3 dosis Influenza pediátrica (a los 6 meses y solo en campaña).
f.	Asesoría (información, educación y comunicación) a padres sin y con riesgo	En cada pre y post consulta <ul style="list-style-type: none"> • Promover de la autoconfianza de los padres en el cuidado del niño/a, fortalecer el vínculo afectivo. • Informar a padres y/o cuidadores de la importancia de la vacunación, lactancia materna exclusiva hasta los seis meses, lactancia mixta a partir de los seis meses, alimentación complementaria y ablactación según esquema. • Informar a padres y/o cuidadores de la importancia de la higiene, salud bucal, riesgos de accidentes en el hogar, derechos de los niños. • Promover la estimulación psicomotriz y de lenguaje, prevención de discapacidades, ayudas técnicas. • Generar mecanismos de motivación para que acuda a los controles mensuales en la unidad operativa. • Comunicar a los padres y/o cuidadores acerca de variaciones benignas y comunes en el desarrollo del niño/a, así como en el comportamiento del lactante, y, cuando corresponda, confirmar la salud satisfactoria del niño/a.

1.2	ATENCIÓN DE SALUD BUCAL	CONTENIDO
		<ul style="list-style-type: none"> • Prevención de la caries. • Revisión de primera dentición
1.3	VISITA DOMICILIARIA	CONTENIDO
	Si no acuden a control o se identifica riesgo.	<ul style="list-style-type: none"> • Diagnóstico y seguimiento de pacientes y familias captadas con riesgos. • Búsqueda activa de riesgos, con el fin de desarrollar una intervención oportuna. Los riesgos pueden ser clasificados de acuerdo a la ficha familiar. • Identificación de RN nacidos, en domicilio (captación dentro de las primeras 48 horas y monitoreo telefónico). • Identificación de RN hijo de familias que estuvieron en seguimiento como familia de riesgo. • Identificación de RN hijos de madres con sífilis, VIH, tuberculosis, con discapacidad. • Identificación de problemas en la lactancia. • Identificación de violencia intrafamiliar. • Identificación de consumo de sustancias, tabaquismo. • Identificación de otros determinados por el equipo de salud.
2	PRESTACIONES DE RECUPERACIÓN	CONTENIDO
2.1	PRESTACIONES DE EMERGENCIA	
2.1.1	Atención prehospitalaria	Coordinación de llamadas y transporte primario
2.1.2	Consulta de emergencia y procedimiento ambulatorio o indicación de hospitalización	<ul style="list-style-type: none"> • Diagnóstico y manejo de lesiones traumáticas y de tejidos blandos (curación y suturas). • Diagnóstico y tratamiento y/o estabilización de esguinces, luxaciones y fracturas de extremidades. • Diagnóstico y tratamiento de otras emergencias médicas
a.	Laboratorio Clínico	Según GPC
b.	Imagen	Según GPC
c.	Referencia y transporte secundario	

No	PRESTACIONES	CONTENIDO
2.1.3	PRESTACIONES DE CONSULTA AMBULATORIA GENERAL	
a.	Consulta Externa General de morbilidad aguda y/o control de crónicos en I nivel:	Atención de la patología más frecuente en niños (normal o complicado). <ul style="list-style-type: none"> • Diagnóstico y tratamiento de enfermedades prevalentes de la infancia. • Diagnóstico y tratamiento de enfermedades de la región, provincia. • Diagnóstico de deficiencias para evitar que se transforme en discapacidad. • Seguimiento de laboratorio a expuestos perinatales de ITS y/o VIH
2.2.3	PRESTACIONES AMBULATORIA ESPECIALIZADA en II o III nivel de acuerdo a capacidad resolutive	
	Consulta Externa Especializado:	Atención de la patología más frecuente en niño (complicada y de atención de especialidades).
2.2.4	PRESTACIONES DE HOSPITALIZACION en II o III nivel de acuerdo a capacidad resolutive	
a.	• Clínica	• Diagnóstico, tratamiento y manejo de pacientes que requiere hospitalización clínica
b.	• Quirúrgica	• Diagnóstico, tratamiento y manejo de pacientes que requiere hospitalización quirúrgica
c.	• UTIM	• Diagnóstico, tratamiento y manejo de problemas que necesita UTIM-
d.	• UCI	• Diagnóstico, tratamiento y manejo de problemas que necesita UCI-

3.	PRESTACIONES DE REHABILITACION	
3.1.	Básica - 1er nivel	
	• Actividades de psico rehabilitación basadas en la comunidad.	Estimulación temprana integral
	• Actividades de rehabilitación para disfuncionalidades y/o ayudas técnicas	Terapia Física, sensorial
3.2	Intermedia - II nivel	
	• Actividades de psico rehabilitación basadas en la comunidad.	Estimulación Temprana especializada
	• Actividades de rehabilitación de fracturas o esguinces.	T. Psicomotriz
	• Actividades de rehabilitación para disfuncionalidades y/o ayudas técnicas	T. ocupacional T. lenguaje
3.3	Avanzada - III nivel	
	•Actividades de rehabilitación de fracturas o esguinces en el primer nivel de atención.	T. Psicomotriz, elaboración de ortesis y prótesis Laboratorio de Marcha
	• Actividades de rehabilitación para disfuncionalidades y/o ayudas técnicas	Psico-rehabilitación T. ocupacional T. lenguaje T. neurológica (neuro rehabilitación) T. Pulmonar-cardíaca Ayudas Técnicas
4.	PRESTACIONES CUIDADOS PALIATIVOS	
	Atención integral por niveles de atención	•Atención a síntomas e integración familiar -I nivel •Atención de corta y mediana estancia- II nivel •Atención institucionalizada de larga estancia - III nivel

3.3 NIÑO/AS DE 1 A 4 AÑOS

No	PRESTACIONES	CONTENIDO
1.	PRESTACIONES PREVENTIVAS	
1.1	Consulta crecimiento y desarrollo:	Estado nutricional, neuromuscular y psicomotriz,
a.	1 hasta los dos años. Semestral hasta los 5 años:	Detección riesgo, según norma MSP
		• Detección de deficiencias y/o discapacidad, sensoriales, metabólicas, anomalías congénitas, aptitud intelectual, y tamizaje de patologías prevalentes, pie plano. Incluye prevención del maltrato.
		Búsqueda de sintomáticos respiratorios
		Detección febriles según norma
		• Detección de problemas en el desarrollo (lenguaje, motricidad, social), aptitud intelectual, violencia. Antecedente de consumo de sustancias, tabaquismo en padre/ madre.
		• Detección, prevención y consejería de infecciones de transmisión sexual (ITS) y VIH/SIDA.
		• Detección de desnutrición: suplemento de micronutrientes, según metas en grupos de edad.
		• Seguimiento de entrega de sucedáneo de la leche materna y la realización de los controles de laboratorio en niños hijos de madres VIH
		• Establecer la condición de serorevertor a hijos de madre VIH, con exámenes de laboratorio hasta las 18 meses
		• Referencia de casos problemas.
b.	Asesoría (información, educación y comunicación)	En cada pre y post consulta
c.		• Promover la autoconfianza de los padres en el cuidado del niño/a, fortalecer el vínculo afectivo
		• Informar a padres y/o cuidadores de la importancia de la vacunación, lactancia materna hasta los dos años, alimentación complementaria.
		• Informar a padres y/o cuidadores de la importancia de la higiene, salud bucal, riesgos de accidentes en el hogar, derechos de los niños.
		• Promover la estimulación psicomotriz y de lenguaje, prevención de discapacidades, ayudas técnicas.
		Prevención del maltrato, accidentes y deficiencias. Aplicación de instrumentos para prevención y auxilio del niño maltratado y otras normas relacionadas
		• Promover la alimentación saludable.
		• Comunicar a los padres y/o cuidadores acerca de variaciones benignas y comunes en el desarrollo del niño/a, así como en el comportamiento del lactante, y, cuando corresponda, confirmarles la salud satisfactoria del niño/a.
d.	Suplementación alimentaria	Según norma vigente
d.	Administración micronutrientes	Sulfato ferroso y Vit A cada dos meses después del 6to mes al 36 mes
e.	Tratamiento antiparasitario	1 vez al año

f.	Inmunizaciones	SRP: primera dosis a los 12 meses y segunda dosis conforme norma Refuerzo de DPT Refuerzo polio Varicela Fiebre amarilla Influenza (sólo en campaña)
g.	Otras prestaciones preventivas	
1.2	Consulta oftalmológica	Valoración de agudeza y/o ceguera visual,
No	PRESTACIONES	CONTENIDO
1.3	Consulta Audiológica	Valoración auditiva, según riesgo, 1 vez al año
1.4	Salud Bucal:	Inspección bucal 3 vez al año escolar • Prevención de la caries. Aplicaciones tópicas con flúor, profilaxis y sellantes, 3 veces al año/niño
1.5	VISITA DOMICILIARIA	CONTENIDO
	Si no acuden a control o se identifica riesgo.	• Diagnóstico y seguimiento de pacientes y familias captadas con riesgos. • Búsqueda activa de riesgos, con el fin de desarrollar una intervención oportuna, los mismos que pueden ser clasificados de acuerdo a la ficha familiar. • Identificación de niños con esquemas incompletos de vacunas. • Identificación de niños que no acuden a control de salud. • Identificación de niños de familias en riesgo. • Seguimiento de niños con enfermedades diarreicas agudas (EDAS), con deshidratación, neumonías, desnutrición, discapacidades, tuberculosis (TB), cuidados paliativos, entre otras. • Otros determinados por el equipo de salud.
2.	PRESTACIONES DE RECUPERACIÓN	CONTENIDO
2.1	PRESTACIONES DE EMERGENCIA	
2.1.1	Atención prehospitalaria	Coordinación de llamadas y transporte primario
2.1.2	Consulta de emergencia y procedimiento ambulatorio o indicación de hospitalización	• Diagnóstico y manejo de lesiones traumáticas y de tejidos blandos (curación y suturas). • Diagnóstico y tratamiento y/o estabilización de esguinces, luxaciones y fracturas de extremidades. • Diagnóstico y tratamiento de otras emergencias médicas
b.	Laboratorio Clínico	Según GPC
c.	Imagen	Según GPC
d.	Referencia	De acuerdo a la capacidad resolutive de acuerdo al triage

2.2	PRESTACIONES DE CONSULTA GENERAL DE MORBILIDAD	CONTENIDO
2.2.1	Consulta Externa General de morbilidad aguda y/o control de crónicos en I nivel:	<p>Atención de la patología más frecuente en niños (normal o complicado).</p> <ul style="list-style-type: none"> • Diagnóstico y tratamiento de enfermedades prevalentes de la infancia. • Diagnóstico y tratamiento de enfermedades de la región, provincia. • Diagnóstico de deficiencias para evitar que se transforme en discapacidad. • Seguimiento de laboratorio a expuestos perinatales de ITS y/o VIH
2.2.2	Atención de Salud Bucal Curativa	CONTENIDO
a.	Exodoncias	2 (3piezas) prestaciones/año
b.	Restauraciones	2 (4piezas) prestaciones/año
c.	Periodoncia	2 (4piezas) prestaciones/año

No	PRESTACIONES	CONTENIDO
	Inmunizaciones	<p>DT: 2da dosis</p> <p>SRP 2da dosis</p> <p>Varicela</p> <p>Fiebre amarilla, según riesgo</p> <p>Influenza (sólo en campaña)</p>
1.2	Consulta psicológica según riesgo	• Valoración/Evaluación de Salud Mental: detección precoz de problemas en las habilidades escolares, trastornos afectivos, emocionales, prevención de maltrato físico, psicológico, sexual.
1.3	Consulta oftalmológica	• Valoración de agudeza y/o ceguera visual,
1.4	Consulta Audiológica	• Valoración auditiva, según riesgo, 1 vez al año
1.5	Salud Bucal:	<p>Inspección bucal 3 veces durante el año escolar</p> <ul style="list-style-type: none"> • Aplicaciones tópicas con flúor, profilaxis y sellantes, 3 veces al año/niño.
1.6	Otros prestaciones preventivas medio escolar	<ul style="list-style-type: none"> • Prevención de riesgos de accidentes en el hogar y escuela. Según normas del MSP en medio escolar. <p>Prevención de otros riesgos en medio escolar</p>

2.	VISITA DOMICILIARIA	
	Si no acuden a control o se identifica riesgo.	<ul style="list-style-type: none"> • Diagnóstico y Seguimiento de pacientes y niños y niñas en las familias captadas con riesgos. • Búsqueda activa de riesgos, con el fin de desarrollar una intervención oportuna, los mismos que pueden ser clasificados de acuerdo a la ficha familiar • Identificación de niños y niñas con esquemas incompletos de vacunas. • Identificación de niños y niñas que no acuden a control de salud. • Identificación de niños y niñas de familias en riesgo. • Seguimiento de niños y niñas con problemas de salud según la edad, necesidad de cuidados paliativos, entre otras. • Otros determinados por el equipo de salud.
3	PRESTACIONES DE RECUPERACIÓN	CONTENIDO
3.1	PRESTACIONES DE EMERGENCIA	
3.1.1	Atención prehospitalaria	Coordinación de llamadas y transporte primario
3.1.2	Consulta de emergencia y procedimiento ambulatorio o indicación de hospitalización	<ul style="list-style-type: none"> • Diagnóstico y manejo de lesiones traumáticas y de tejidos blandos (curación y suturas). • Diagnóstico y tratamiento y/o estabilización de esguinces, luxaciones y fracturas de extremidades. • Diagnóstico y tratamiento de otras emergencias médicas

b.	Laboratorio Clínico	Según GPC
c.	Imagen	Según GPC
d.	Referencia	De acuerdo a la capacidad resolutive de acuerdo al triage
3.2	PRESTACIONES DE CONSULTA AMBULATORIA GENERAL	
	Consulta Externa General de morbilidad aguda y/o control de	Atención de la patología más frecuente en niños y niñas (normal o complicado).

3.5 ADOLESCENTES 10 A 19 AÑOS

No	PRESTACIONES	CONTENIDO
1.	PRESTACIONES PREVENTIVAS	
1.1	Consulta de atención integral al adolescente (1 Consulta anual)	(1 Consulta anual)
1.1.1	Consulta	Evaluar el desarrollo físico, nutricional, psicomotriz y emocional del adolescente en relación con su edad: Peso, Talla, IMC, TA
a.	Detección de riesgos	<p>Evaluar el bienestar del adolescente y detectar riesgos:</p> <ul style="list-style-type: none"> • Detección de malnutrición u obesidad. • Detección temprana de embarazo • Detección, prevención y consejería de infecciones de transmisión sexual (ITS) y VIH/SIDA. • Detección de desnutrición: • Detección de inactividad física. • Detección de deficiencia y/o discapacidad. <p>Detección de sintomáticos respiratorios (tos por más de 15 días), febriles según riesgo</p> <p>Prevención de patología alimentaria (anorexia, bulimia, obesidad), según riesgo</p> <p>Detección del maltrato, según riesgo</p> <ul style="list-style-type: none"> • Entrega de método anticonceptivo subsecuente, a través del carné. • Entrega de AOE sin receta, según lo establecido en AM No. 2490 <p>Detección de uso de sustancias psico - estimulantes (alcohol, tabaco, salud sexual y reproductiva, maltrato, violencia. etc.), en medio escolar</p> <ul style="list-style-type: none"> • Detección de discapacidades, uso de ayudas técnicas -Detección de riesgos de accidentes en el hogar,

c.	Asesoría (información, educación y comunicación) a padres, adolescentes o cuidadores en cada pre y post consulta	• Promover la autoconfianza de los padres en el cuidado del adolescente, fortalecer el vínculo afectivo.
		• Entregar información y educación sobre nutrición, higiene, sedentarismo, salud bucal, riesgos de accidentes en el ambiente educativo, comunidad, violencia, derechos
		• Crecimiento y desarrollo.
		• Salud sexual y reproductiva, salud mental
		• Procesos identitarios en adolescentes y jóvenes, así como de identificación social.
		• Generar mecanismos de motivación para que acuda a los controles en los establecimientos de salud.
		• Comunicar a los padres y/o cuidadores acerca de variaciones benignas y comunes en el desarrollo del/la adolescente, así como en el comportamiento del/la adolescente, y, cuando corresponda, confirmar la salud satisfactoria del/la adolescente.
		• Asesoría en anticoncepción y anticoncepción oral de emergencia

4	PRESTACIONES DE REHABILITACIÓN	
4.1	BÁSICA - 1ER NIVEL	
a.	• Actividades de psico rehabilitación basadas en la comunidad.	Por problema
b.	• Actividades de rehabilitación para disfuncionalidades y/o ayudas técnicas	Terapia Física y psicorehabilitación
4.2	INTERMEDIA - II NIVEL	
a.	• Actividades de psico rehabilitación.	Por problema
b.	• Actividades de rehabilitación de fracturas o esguinces.	T. Física psicomotora
c.	• Actividades de rehabilitación para disfuncionalidades y/o ayudas técnicas	T. ocupacional
		T. lenguaje

3.6 MUJERES EN EDAD FÉRTIL –MEF

No	PRESTACIONES	CONTENIDO
1.	PRESTACIONES PREVENTIVAS	
1.1	Control prenatal sin riesgo. Inscripción antes de 12 semanas de gestación y controles subsecuentes a embarazada, incluye:	5 controles mínimo, al menos 1 antes de las 20/12 semanas
1.1.1	Consulta prenatal	5 controles mínimo, al menos 1 antes de las 20/12 semanas
a.	Clasificación de riesgo obstétrico- DEMORAS	Valoración en cada consulta (5)
b.	Valoración e interpretación del estado nutricional - ganancia peso materno	Valoración en cada consulta (5)
		Pre y post consulta (5)
		<ul style="list-style-type: none"> • Brindar información sobre: preparación del parto, lactancia materna, cuidado del recién nacido y fortalecimiento del vínculo afectivo con el recién nacido.
		<ul style="list-style-type: none"> • Informar y promover prácticas de nutrición, salud bucal y salud mental.
		<ul style="list-style-type: none"> • Consejería en VIH e ITS
		<ul style="list-style-type: none"> • Informar y promover prácticas de buen trato, culturas urbanas, participación social y exigencia de derechos
		<ul style="list-style-type: none"> • Entrega de AOE sin receta, según lo establecido en Acuerdo 2490
		<ul style="list-style-type: none"> • Prevención, detección y manejo de violencia y maltrato, drogodependencia.
		<ul style="list-style-type: none"> • Trastornos afectivos, emocionales.
c.	Asesoría (información, educación, comunicación) a la embarazada y su pareja	

		<ul style="list-style-type: none"> • Identificación de violencia intrafamiliar, maltrato infantil, abuso sexual y violencia sexual • Promover el parto institucional.
d.	Consejería genética	según norma
e.	Detección de riesgos por exámenes de laboratorio clínico	1 examen de laboratorio básico (incluye biometría hemática-Hb, Hto-, parcial de orina) 1 grupo sanguíneo, TP, TPT 1 Urea, glucosa, creatinina 1 VDRL 1 VIH 1 Toxoplasmosis, según riesgo 1 PAP Test si se capta antes de la 20 semanas Otros según riesgo
1.1.2	Inmunización	TT o (DT): dos dosis y refuerzo (3)
1.1.3	Entrega de hierro y ácido fólico	con cada consulta (5)
1.1.4	Atención odontológica preventiva a embarazada: consejería, inspección bucal, higiene bucal y profilaxis	Profilaxis 2 veces al año/ gestantes
1.2	CONTROL PRENATAL A EMBARAZADAS CON RIESGO.	Inscripción antes de las 12 semanas de gestación y controles subsecuentes a la embarazada incluyendo: clasificación de riesgo obstétrico
a.	Consulta prenatal	10 controles mínimo, al menos uno antes de las 12 semanas, con referencia de I nivel. Valoración e Interpretación del estado nutricional - ganancia peso materno, exámenes de laboratorio según protocolos y guías clínicas
b.	Clasificación de riesgo obstétrico- DEMORAS	Valoración en cada consulta (10)
c.	Valoración e interpretación del estado nutricional - ganancia peso materno	Valoración en cada consulta (10)
d.	<ul style="list-style-type: none"> • Asesoría (Información, Educación a embarazada y a su pareja. 	Pre y post consulta (10) <ul style="list-style-type: none"> • Brindar información sobre: preparación del parto, lactancia materna, cuidado del recién nacido y fortalecimiento del vínculo afectivo con el recién nacido. • Informar y promover prácticas de nutrición, salud bucal y salud mental.

		<ul style="list-style-type: none"> • Informar y promover prácticas de buen trato, culturas urbanas, juveniles, participación social y exigencia de derechos. • Promover el parto institucional.
e.	Consejería genética	Según norma
f.	Detección y manejo de violencia y maltrato, drogodependencia. Trastornos afectivos, emocionales.	Valoración en cada consulta (10)
1.2.1	Indicación de exámenes especiales, según guías clínicas	Ecosonografía
1.2.2	Detección de riesgos por exámenes de laboratorio clínico	1 examen de laboratorio básico (incluye biometría hemática-Hb, Hto-, parcial de orina) 1 grupo sanguíneo, TP, TPT 1 VDRL 1 VIH previo consentimiento 1 Toxoplasmosis 1 PAP Test si se capta antes de la 20 semanas
1.2.3	Estudio genético	Mujeres mayores de 40 años con factores de riesgo.
1.2.4	Inmunización	TT o (DT): dos dosis y refuerzo (3)
1.2.5	Entrega de hierro y ácido fólico	con cada consulta (5)
1.2.6	Atención odontológica preventiva a embarazada: consejería, inspección bucal, higiene bucal y profilaxis	Profilaxis: 2 veces al año/ gestantes
1.3	PARTO NORMAL EN DOMICILIO	según protocolo
1.4	ATENCIÓN INTEGRAL POSTPARTO	
a.	Consulta de atención puerperal, según protocolo establecido y referencia a planificación familiar	1 consulta entre la 1s- 6s y otra según necesidad antes de los 6 meses

		1 visita domiciliaria si no acude al establecimiento de salud
b.	Entrega de hierro y ácido fólico	x 2 meses
c.	Entrega de hierro y ácido fólico	x 2 meses
d.	Asesoría (información, educación y comunicación) de salud sexual y reproductiva	Selección entrega y/o colocación del Método Anticonceptivo a la usuaria Referencia de usuarias que no llegan a retirar su método anticonceptivo a través del CEMA (carnet) Asesoría en Planificación familiar y prevención de embarazos subsecuentes Asesoría en anticoncepción y anticoncepción oral de emergencia * Asesoría post evento obstétrico
1.5 ATENCIÓN A LA MUJER EN EDAD FÉRTIL		
a.	Detección oportuna de cáncer (toma de muestra y lectura de citología vaginal)	1 PAP Test según normas (30-64 años)
b.	Inscripción y Control Subsecuente en Planificación Familiar	1 vez cada seis meses (2 veces al año)
c.	Consejería en la corresponsabilidad y espaciamiento de hijos	Post-consulta

d.	Examen Físico	En cada consulta
e.	Referencia a métodos permanentes. Entrega de anticonceptivos apropiados según caso (elección usuario/a- pareja)	Entrega de anticonceptivos orales
		Entrega de anticonceptivos parenterales
		Entrega de anticonceptivos de barrera: condón
		Colocación de Implantes anticonceptivos
f.	Fomento del auto examen de mama	Pre consulta de todas las consultas de MEF
g.	Seguimiento de adherencia al método anticonceptivo	Según norma
h.	Identificación de hombres y mujeres en edad fértil en la familia para asesoría de métodos anticonceptivos	Según norma
i.	Inmunizaciones mujeres en la edad fértil con TT en zonas endémicas y a grupos en riesgo	TT : 2 dosis y/o refuerzo a las MEF de zonas de riesgo para tétanos neonatal
j.	Información sobre la prestación de servicios para la atención de la infertilidad	Según norma
l.	Detección temprana de riesgos	Tamizaje de hipertensión arterial, seguimiento y referencia, según norma para valoración de riesgo cardiovascular y referencia: Medición IMC, TA. De 45-74 años, cada 3 años.
		Glucosa
		Detección, seguimiento, tratamiento y referencia a pacientes con riesgo de aborto, abortos en curso y complicaciones 1 vez cada tres meses (4 veces al año) y referencia si necesario
		Detección seguimiento y tratamiento de ITS y referencia
		Detección de sintomáticos respiratorios
		Detección de sintomáticos febriles
		Detección oportuna de cáncer mama. Mamografía: 1 vez cada 3 años en mayores de 50 años
m.	Inspección bucal	1 vez al año
2. VISITA DOMICILIARIA:		CONTENIDO
2.1	Si no acuden a control prenatal, embarazo de riesgo (adolescentes) post parto, planificación familiar o se identifica otro riesgo.	<ul style="list-style-type: none"> • Diagnóstico y seguimiento de pacientes y familias captadas con riesgos. • Búsqueda activa de riesgos, con el fin de desarrollar una intervención oportuna, los mismos que pueden ser clasificados de acuerdo a la ficha familiar. • Referencia de usuarias que no llegan a retirar su método anticonceptivo, a través del CEMA (carnet) • Identificación de hombres y mujeres en edad fértil en la familia para asesoría de métodos anticonceptivos • Prevención, detección y manejo de la violencia sexual e intrafamiliar

3.6. ADULTO JOVEN DE 20-49 AÑOS

No	PRESTACIONES	CONTENIDO
1	PRESTACIONES PREVENTIVAS	
1.1	Chequeo preventivo	Según Norma
1.1.1	Consulta médica preventiva (1 vez al año)	<ul style="list-style-type: none"> • Evaluación : examen físico, TA, IMC • Exploración de antecedentes patológicos familiares y personales • Detección de inactividad física y deficiencia/ discapacidad, problemas médicos adquiridos
a.	Detección temprana de enfermedades de riesgos	<p>Según normas y riesgo</p> <ul style="list-style-type: none"> Tamizaje en de riesgo cardiovascular y referencia Glicemia/curva de tolerancia desde los 45 -74 años Creatinina TSH Endoscopia (40-74 años) Citología vaginal (30-64 años) • Detección de sintomáticos respiratorios, febriles, inactividad física, deficiencia, discapacidad • Detección de riesgo de drogodependencia Detección, notificación y referencia de enfermedades de transmisión sexual: gonorrea, sífilis y VIH • Detección de embarazo

No	PRESTACIONES	CONTENIDO
		Tamizaje Valoración Auditiva c/año a partir de los 40 años
		Tamizaje Valoración Visual c/ año
b.	Asesoría (información, educación y comunicación)	Asesoría en anticoncepción y anticoncepción oral de emergencia
		Consejería en VIH e ITS
		• Información sobre Planificación Familiar.
		* Asesoría post evento obstétrico
		Información sobre la prestación de servicios para la atención de la infertilidad
		Seguimiento de adherencia al método anticonceptivo
1.1.2	Inmunización	Neumococo, según riesgo
		DT cada 10 años
		Influenza, según riesgo
1.1.3	Consulta psicológica según detección de riesgos	Vigilancia de la salud mental, trastornos afectivos, emocionales, cognitivos, depresión; consumo de sustancias, trastornos de la conducta alimentaria (anorexia y bulimia nerviosa) intento de suicidio, violencia.
1.1.4	Consulta preventiva de salud bucal	Profilaxis dental: inspección bucal , limpieza, protección con flúor, 1 vez al año
1.1.5	Planificación familiar si se requiere	Selección, entrega y/o colocación del método anticonceptivo a usuario/a
		Entrega del método anticonceptivo subsecuente, a través del carné
		Entrega de AOE sin receta, según lo establecido en AM No. 2490
2. VISITA DOMICILIARIA:		CONTENIDO
	Si no acuden a control o se identifica riesgo.	• Diagnóstico y seguimiento de pacientes con riesgos en las familias captadas.
		• Búsqueda activa de riesgos, con el fin de desarrollar una intervención oportuna, los mismos que pueden ser clasificados de acuerdo a la ficha familiar
		• Referencia de usuarias que no llegan a retirar su método anticonceptivo, a través del CEMA (carné)
		• Identificación de hombres y mujeres en edad fértil en la familia para asesoría de métodos anticonceptivos

		<ul style="list-style-type: none"> • Prevención, detección y manejo de la violencia sexual e intrafamiliar
		<ul style="list-style-type: none"> • Asesoría en planificación familiar y prevención de embarazos subsecuentes

No	PRESTACIONES	CONTENIDO
		<ul style="list-style-type: none"> • Identificación y seguimiento de problemas de salud mental, discapacidad grave y cuidados paliativos. • Otros determinados por el equipo de salud.
3.	PRESTACIONES DE RECUPERACIÓN	CONTENIDO
3.1	PRESTACIONES DE EMERGENCIA	
3.1.1	Atención prehospitalaria	Coordinación de llamadas y transporte primario
3.1.2	Consulta de emergencia y procedimiento ambulatorio o indicación de hospitalización	<ul style="list-style-type: none"> • Diagnóstico y manejo de lesiones traumáticas y de tejidos blandos (curación y suturas). • Diagnóstico y tratamiento y/o estabilización de esguinces, luxaciones y fracturas de extremidades. • Diagnóstico y tratamiento de otras emergencias médicas
a.	Laboratorio Clínico	Según GPC
b.	Imagen	Según GPC
c.	Referencia	De acuerdo a la capacidad resolutive de acuerdo al triaje
3.2	PRESTACIONES AMBULATORIA GENERAL MORBILIDAD	
3.2.1	Consulta Externa General de morbilidad aguda y/o control de crónicos en I nivel:	<p>Atención de la patología más frecuente en adulto joven (normal o complicado).</p> <ul style="list-style-type: none"> • Diagnóstico y tratamiento de enfermedades prevalentes. • Diagnóstico y tratamiento de enfermedades de la región, provincia. • Diagnóstico de deficiencias para evitar que se transforme en discapacidad.
3.3	ATENCIÓN DE SALUD BUCAL CURATIVA	
3.3.1	Exodoncias	2 (3 piezas) prestaciones/año
3.3.2	Restauraciones	2 (4 piezas) prestaciones/año
3.3.3	Periodoncia	2 (4 piezas) prestaciones/año

3.4	PRESTACIONES AMBULATORIA ESPECIALIZADA en II o III nivel	
3.4.1.	Consulta Externa Especializado:	Atención de la patología más frecuente (complicado y de atención de especialidades).
3.5	PRESTACIONES DE HOSPITALIZACION en II o III nivel	
3.5.1	• Clínica	• Diagnóstico, tratamiento y manejo de pacientes, que requiere hospitalización clínica
3.5.2	• Quirúrgica	• Diagnóstico, tratamiento y manejo de pacientes, que requiere hospitalización quirúrgica
3.5.3	• UTIM	• Diagnóstico, tratamiento y manejo de problemas que necesita UTIM-

No	PRESTACIONES	CONTENIDO
3.5.4	• UCI	• Diagnóstico, tratamiento y manejo de problemas que necesita UCI
4	PRESTACIONES DE REHABILITACIÓN	CONTENIDO
4.1	BÁSICA – I NIVEL	
a.	• Actividades de psico rehabilitación basadas en la comunidad.	Según problema
b.	• Actividades de rehabilitación para disfuncionalidades y/o ayudas técnicas	Terapia Física
4.2	INTERMEDIA - II NIVEL	
a.	• Actividades de psico rehabilitación.	T. Integral
b.	• Actividades de rehabilitación de fracturas o esguinces.	T. Física, psicorehabilitación
c.	• Actividades de rehabilitación para disfuncionalidades y/o ayudas técnicas	T. ocupacional T. lenguaje
4.3	AVANZADA - III NIVEL	
a.	• Actividades de rehabilitación de fracturas o esguinces.	T. Física, ortesis y prótesis Laboratorio de Marcha

b.	• Actividades de rehabilitación para disfuncionalidades y/o ayudas técnicas	Psico rehabilitación
		T. ocupacional
		T. lenguaje
		T. neurológica (neuro rehabilitación)
		T. Pulmonar-cardíaca
		Ayudas Técnicas

5. PRESTACIONES DE CUIDADOS PALIATIVOS		CONTENIDO
5.1	Atención Integral por niveles	•Atención a síntomas e integración familiar -I nivel
5.2	Atención Integral por niveles	•Atención de corta y mediana estancia- II nivel
5.3	Atención Integral por niveles	•Atención institucionalizada de larga estancia - III nivel

3.7. ADULTO/A DE 50 A 64 AÑOS

No	PRESTACIONES	CONTENIDO
1.	PRESTACIONES PREVENTIVAS	
1.1	Atención preventivo	Según Norma
1.1.1	Consulta médica preventiva (1 vez al año)	<ul style="list-style-type: none"> • Evaluación : examen físico, TA, IMC • Exploración de antecedentes patológicos familiares y personales • Detección de inactividad física y deficiencia/ discapacidad.
a.	Laboratorio cada año:	Biometría hemática Glucosa Perfil lípidico EMO
		Si se identifican factores de riesgo (aplicación de instrumentos) realizar pruebas de laboratorio respectivas: Glicemia/curva de tolerancia (cada 3 años en casos negativos) Creatinina TSH Sangre Oculta en heces (50-74 años, una vez cada año) Antígeno Prostático Especifico (55-69 años, cada 2 años)

b.	Detección temprana/oportuna según riesgo	Citología vaginal- PAP (30-64 años, cada 3 años)
		Mamografía (50-64 años, cada 3 años)
		Tamizaje Valoración Auditiva cada año a partir de los 40 años
		Tamizaje Valoración Visual cada año

		<ul style="list-style-type: none"> Detección de riesgos de la salud mental: trastornos afectivos, emocionales, cognitivos, depresión; consumo de sustancias, y intento de suicidio, violencia: aplicación de instrumento de detección.
		Detección de enfermedades de transmisión sexual: gonorrea, sífilis y VIH. Laboratorio, según riesgo
c.	Asesoría (información, educación y comunicación) a las personas y a miembros de la familia (cuidadores)	En cada consulta:
		<ul style="list-style-type: none"> Informar y promover prácticas de nutrición, salud bucal, salud sexual y salud mental.
		<ul style="list-style-type: none"> Informar y promover prácticas de buen trato, participación social y exigencia de derechos.
		<ul style="list-style-type: none"> Informar sobre discapacidades y ayudas técnicas.
		<ul style="list-style-type: none"> Informar sobre condiciones para envejecimiento saludable.
		<ul style="list-style-type: none"> Consejería en VIH e ITS
		<ul style="list-style-type: none"> Informar sobre acciones preventivas para traumatismos, caídas y accidentes en el hogar
d.	Interconsulta de especialidad	Según riesgo y guía de práctica clínica vigente
1.1.2	Inmunización	Neumococo, según riesgo
		DT cada 10 años
		Influenza, según riesgo
1.1.3	Interconsulta psicológica si se detecta riesgo	Vigilancia de la salud mental, trastornos afectivos, emocionales, cognitivos, depresión; consumo de sustancias psicoactivas, intento de suicidio, violencia. 1 vez cada cuatro meses (3 veces al año) (< 50 años)
1.1.4	Consulta preventiva de salud bucal	Profilaxis dental: inspección bucal , limpieza, 1 veces al año/ paciente

3.9 ADULTO MAYOR DE 65 AÑOS

No	PRESTACIONES	CONTENIDO
1 PRESTACIONES PREVENTIVAS		
1.1	Chequeo preventivo del adulto mayor	
1.1.1	Consulta médica para Valoración Geriátrica Integral, 2 vez al año,	<ul style="list-style-type: none"> • Evaluación : examen físico, TA, IMC • Identificación de factores de riesgo, condicionantes de deterioro funcional y cognitivo. • Valoración precoz y diagnóstico de fragilidad. • Valoración de dependencia funcional.
a.	Laboratorio cada año:	Biometría hemática Glicemia/curva de tolerancia desde los 45 -74 años Perfil lipídico EMO
		Si se identifican factores de riesgo (aplicación de instrumentos) realizar pruebas de laboratorio respectivas: TSH
b.	Detección temprana según riesgos	Sangre Oculta en heces (50-74 años, 1 vez al año) Antígeno Prostático Específico (55-69 años, cada 2 años) Hematocrito cada año Glicemia/curva de tolerancia (45-74 años, cada 3 años) Creatinina <ul style="list-style-type: none"> • Detección de riesgo nutricional, sintomáticos respiratorios, febriles, violencia, maltrato y discapacidad Detección de enfermedades de transmisión sexual: gonorrea, sífilis y VIH. Laboratorio, según riesgo Tamizaje Valoración Auditiva c/año Tamizaje Valoración Visual c/año
c.	<ul style="list-style-type: none"> • Asesoría (información, educación y comunicación) a miembros de la familia (cuidadores) 	<ul style="list-style-type: none"> • Informar y promover prácticas de nutrición, salud bucal, salud sexual y salud mental. • Informar y promover prácticas de buen trato, participación social y exigencia de derechos.

	<ul style="list-style-type: none"> • Informar sobre discapacidades y ayudas técnicas. • Promover condiciones para envejecimiento saludable.
1.1.2	Inmunización
	Neumococo polisacárido cada 6 años, si se incorpora en norma MSP
	DT cada 10 años
	Influenza

Fuente: Lineamientos Mais Y Rpis 2014

1.1.7.1. Datos estadísticos de cobertura de la unidad de salud.

La cobertura lograda en las diferentes áreas es aceptable, ya que pese a las limitaciones de cambio de profesionales que llegan al lugar para realizar su año de medicatura rural y las ausencias temporales de profesionales de contrato se trabaja por mantener los servicios tanto dentro como fuera de la institución, siguiendo los lineamientos otorgados por el Ministerio de Salud Pública.

Tabla 11. Producción de las Unidades de Salud 2014

Año	2014
Nº Atenciones	15.676

Fuente: Departamento de Estadística MSP 2014

En el año 2014 se incrementa el número de atenciones con respecto a otros años

PRINCIPALES CAUSAS DE MORBILIDAD

NIÑOS	IRA EDA Parasitosis Desnutrición Pio dermitis Dermatofitosis Escabiosis
--------------	---

JOVENES	Parasitosis Dermatitis
ADULTOS	Enfermedades crónicas degenerativas
ANCIANOS	Enfermedades crónicas degenerativas

Fuente: ASIS

Análisis comparativo

En el análisis comparativo se evidencia que las causas en sí de morbilidad siguen siendo las mismas ocupando cifras importantes las afecciones respiratorias en sus diversas patologías las cuales tienen como causas probables los cambios bruscos del clima; y las afecciones gastrointestinales que se relacionan con la carencia de servicios básicos para la comunidad.

1.1.8. Características geofísicas de las unidades de salud.

Las Unidades de Salud son Instituciones del MSP que pertenecen al Distrito 10 D06, y se encuentran ubicadas en la Provincia de Tungurahua.

Tisaleo

Se encuentra ubicado en el sector Sur Occidental de la provincia de Tungurahua, a 15 km al sur de la ciudad de Ambato con una altitud promedio de 3.265 m.s.n.m. (fuente PEP), cuenta con un área aproximada de 57,33 km² (5733,23 Has). El Cantón Tisaleo se encuentra delimitado:

- Al Norte: con el Cantón de Ambato
- Al Sur: con el Cantón Mocha
- Al Este: con el Cantón Ambato, Cevallos y Mocha
- Al Oeste: con el Cantón Ambato y Mocha.

Nombre: Subcentro de Tisaleo.



Figura N°2 Subcentro Tisaleo

Fuente: ASIS Tisaleo 2014

Tipología: CS

Población Beneficiaria: 3.025 habitantes.

Cartera de servicios

Call Contac Center: No cuenta con contac center
Referencia – Contra-referencia

Etnias: Mestiza e indígena (dominantes).

Idioma: Español (principal) y Kichwa

El Calvario



Figura N°3 Subcentro del Calvario

Fuente: ASIS El Calvario 2014

Tipología: A

Población Beneficiaria: 1881 habitantes.

Cartera de servicios

Call Contac Center: No tiene contac center
Referencia – Contra-referencia

Ubicación.

Se encuentra ubicado a 6 kilómetros de la cabecera cantonal Tisaleo y en posición nor-oeste la Parroquia tiene un plano bastante inclinado formando el sector urbano un cuadrilátero de cuatro cuadras por lado.

Se encuentra a una altura de 3200 metros a nivel del mar.

Características climáticas:

La temperatura media es de 12 grados centígrados.

Superficie.

46.3 km cuadrados, situada a 2700 metros a nivel del mar.

Etnias.

Mestiza e indígena.

Idiomas.

La lengua predominante es el castellano y en parte de la población el Kichwa.

Costumbres Religiosas.

La Parroquia y sus comunidades cuentan con un Centro de Salud del primer nivel de atención. El mismo que tiene como objetivo ser reconocido por la población como la puerta de entrada al sistema nacional de salud, y contar con servicios de salud articulados en la Red Publica Integral de Salud y Red Complementaria. Para garantizar la continuidad de la atención con los más altos estándares de calidad y excelencia técnica, actuando sobre los problemas de salud y sus determinantes. Para contribuir al mejoramiento de las condiciones de vida y salud de la población.

Tiene tres funciones fundamentales.

1. Ser la puerta de entrada al sistema de salud.
2. Responsabilidad del cuidado de la salud individual familiar y de la comunidad

3. Síntesis de la información.

La unidad operativa cuenta con dos equipos de atención integral de salud EAISA demás la parroquia cuenta con un dispensario del Seguro Social Campesino.

Horario de atención.

El horario de atención es de lunes a viernes de 8 am a 5 pm.

Indicadores de Producción (No. de consultas de morbilidad y preventivas, vacunas, tamizaje de cáncer, neonatal, etc.)

1.1.9. Políticas de la institución.

Los centros de Salud están alineados con los objetivos del Plan Nacional del Buen Vivir, sobre todo con el objetivo 3 que es mejorar la calidad de vida de la población, el cual cuenta con las siguientes políticas:

- Ampliar los servicios de prevención y promoción de la salud para mejorar las condiciones de vida de las personas. Esto es cumplido en la unidad operativa puesto que han realizado cambios para ampliar el horario de atención y a la vez las actividades extramurales de prevención han sido manejadas como prioritarias.
- Garantizar la prestación universal de los servicios de atención integral de salud. Esto se cumple limitadamente por falta de talento humano y muchas veces de insumos y medicamentos que en algunas ocasiones deben ser adquiridos por los pacientes y usuarios.
- Fortalecer y consolidar la salud intercultural, incorporando la medicina ancestral y alternativa al Sistema Nacional de Salud. En esta política se debe trabajar mucho porque aún no se ha logrado combinar la interculturalidad y lo ancestral con lo médico y en la población es necesario puesto que existen de diversos grupos étnicos en la zona sobre todo los indígenas.
- Garantizar el acceso efectivo a servicios integrales de salud sexual y reproductiva, como un componente del derecho a la libertad sexual de las personas. Se ha alcanzado grandes logros en este punto con el apoyo desde el nivel central para este grupo poblacional.
- Promover entre la población y en la sociedad hábitos de alimentación nutritiva y saludable que permitan gozar de un nivel de desarrollo físico, emocional e intelectual acorde con su edad y condiciones físicas. Está en desarrollo pero ya se ha empezado con clubes que animan a tener prácticas saludables.

- Fomentar el tiempo dedicado al ocio activo y el uso del tiempo libre en actividades físicas, deportivas y otras que contribuyan a mejorar las condiciones físicas, intelectuales y sociales de la población. (<http://www.buenvivir.gob.ec/objetivo3.-mejorar-la-calidad-de-vida-de-la-poblacion#tabs2>, 2013-2017).

Además de las políticas se debe tener en cuenta las metas que están al momento en la mirada del sector salud para alcanzarlas en el mayor porcentaje posible.

- Meta 3.1. Reducir la razón de mortalidad materna en 29,0%.
- Meta 3.2. Reducir la tasa de mortalidad infantil en 41,0%.
- Meta 3.3. Erradicar la desnutrición crónica en niños/as menores de 2 años.
- Meta 3.4. Revertir la tendencia de la incidencia de obesidad y sobrepeso en niños/as de 5 a 11 años y alcanzar el 26,0%.
- Meta 3.5. Reducir y mantener la letalidad por dengue al 0,08%.
- Meta 3.6. Aumentar al 64,0% la prevalencia de lactancia materna exclusiva en los primeros 6 meses de vida.
- Meta 3.7. Eliminar las infecciones por VIH en recién nacidos. (<http://www.buenvivir.gob.ec/objetivo3.-mejorar-la-calidad-de-vida-de-la-poblacion#tabs2>, 2013-2017)

Cada una de estas metas es trabajada en la unidad operativa aunque de manera parcial, pero los diferentes programas han ayudado a ir las cumpliendo de manera paulatina.

1.2. Marco conceptual

La Salud es un derecho de todo ser humano y “es el estado de completo bienestar físico, mental, espiritual, emocional y social, y no solamente la ausencia de afecciones o enfermedades”. (Organización Mundial de la Salud, 1946, p. 100).

En varios países vecinos así como en el Ecuador se ha venido trabajando desde hace algunos años con el propósito de implementar un Modelo de Atención de Salud que garantice el cumplimiento de este derecho “y este basado en principios de universalidad en el acceso, equidad, integralidad en la atención, calidad, eficiencia, respeto a los derechos de las personas, descentralización y participación ciudadana” (Ministerio de Salud Pública del Perú, 2005, p.18)

1.2.1. Modelo de atención integral de salud familiar, comunitario e intercultural.

El Modelo de Atención Integral de Salud Familiar, Comunitario e Intercultural (MAIS-FCI) es el conjunto de estrategias, normas, procedimientos, herramientas y recursos que al complementarse, organiza el Sistema Nacional de Salud para responder a las necesidades de salud de las personas, las familias y la comunidad – el entorno, permitiendo la integralidad en los niveles de atención en la red de salud (Ministerio de Salud Pública del Ecuador, 2012, p. 53)

Con este modelo se busca que la atención a las necesidades de la población sean priorizadas y manejadas de manera integral, combinando metodología científica y tradicional de tal manera que se respeta la diversidad de grupos étnicos y poblacionales que mantenemos en nuestro territorio, además optimizar de mejor manera los recursos al mismo tiempo que se desconcentra y descentraliza los servicios de salud.

1.2.2. Red pública integral de salud.

Dentro del componente organización del Modelo de Atención Integral de Salud el desarrollo de la Red Pública Integral de Salud y su complementariedad con el sector privado a nivel territorial es prioritaria, de tal manera que se afirma que “para el Sistema Nacional de Salud, es un desafío la construcción de la Red Pública Integral de Salud (RPIS) que se complementa con el sector privado con y sin fines de lucro, de forma complementaria y que en conjunto, en forma progresiva, estructura una red integrada de servicios de salud.” (Ministerio de Salud Pública, 2014, p.20)

La red *pública integral de salud* está integrada por: el Ministerio de Salud Pública, el Instituto Ecuatoriano de Seguridad Social, el Instituto de Seguridad Social de las Fuerzas Armadas, el Instituto de Seguridad Social de la Policía Nacional y algunas instituciones externas privadas de prestación de servicios de salud.

Objetivos de la Red:

Promover e implementar mecanismos para el acceso universal de la población a servicios de calidad, equitativos, gratuitos y eficientes optimizando la organización y gestión en todos los niveles de atención del sistema nacional de salud.

Lograr el acceso efectivo universal y gratuito a atención integral de salud mediante el refuerzo de la resolutividad del primer nivel de atención como primer contacto y puerta de entrada, el funcionamiento de los diferentes niveles de atención y capacidad resolutiva para una respuesta más efectiva, eficiente y de calidad a la población de influencia.

Optimizar el uso adecuado de los recursos públicos potenciando fortalezas y complementariedad y de libre movilidad en el territorio de la Micro redes, Redes y Macro redes.

Mejorar la disponibilidad, distribución y competencias del personal de salud en los establecimientos de salud de los diferentes niveles de complejidad, mediante la optimización y fortalecimiento de capacidades al talento humano, que impacte en la calidad y equidad del acceso a servicios de salud.

Desarrollar las redes específicas de acuerdo a las necesidades y prioridades de salud para mejorar la oportunidad y calidad de atención de los usuarios.

Control de la articulación y funcionalidad de la Red

Como parte fundamental de la red se encuentra: El Tarifario de Prestaciones para el Sistema Nacional de Salud es el instrumento técnico que regula el reconocimiento económico de la prestación de servicios de salud, tanto institucionales, como profesionales, proporcionados por las instituciones de salud públicas y privadas en el marco de la red pública integral y complementaria del Sistema Nacional de Salud. (Ministerio de Salud Pública del Ecuador, 2012, p.12) El Tarifario permite establecer el monto de pago para cada uno de los procedimientos utilizados para la atención de salud; tales como honorarios médicos, servicios institucionales ambulatorios u hospitalarios, etc., por medio de la integración de las unidades de valor relativo de los procedimientos y el factor de conversión monetario.

1.2.3. Niveles de atención de salud.

Los niveles de atención son una forma ordenada y estratificada de organizar los recursos para satisfacer las necesidades de la población. “Las necesidades a satisfacer no pueden verse en términos de servicios prestados, si no en el de los problemas de salud que se resuelven”. (Vignolio, 2011, p.8). En Ecuador los establecimientos de servicios de salud, se clasifican por Nivel de Atención y de acuerdo a su capacidad resolutive, mismos que son los siguientes:

Primer Nivel de Atención.- Se constituye en la puerta de entrada y debe resolver el 80% de las necesidades de salud de la población y a través del sistema de referencia contra referencia se garantiza el acceso a unidades y servicios de mayor complejidad hasta la resolución de la necesidad o problema. (Ministerio de Salud Pública del Ecuador, 2012, p.4) De este dato que es muy cierto se desprende la importancia de fortalecer este nivel de atención.

Segundo Nivel de Atención. - es el escalón de referencia inmediata del primer nivel contempla acciones de atención ambulatoria y de hospitalización.

Tercer Nivel de Atención. - ofrecen servicios ambulatorios y hospitalarios de especialidad y especializados, son punto de referencia nacional y tienen capacidad resolutive de alta complejidad con tecnología de punta.

Cuarto Nivel de Atención. - En este nivel se ubican los establecimientos que atienden a personas que presentan casos complejos de salud, establecimientos que pueden estar anidados o no a un Hospital de la Red Pública. Deben contar con alta tecnología para su funcionamiento y deberán tener la aprobación especial del Ministerio de Salud Pública, y de la ARCSA. Para la experimentación clínica deben cumplir lo establecido en el Comité de Bioética de investigación.

Pese a los niveles establecidos y como se evidencia los porcentajes de resolución en los primeros niveles es menester e impostergable trabajar con la atención primaria en salud.

1.2.4. Atención primaria en salud.

Desde la Declaración de Alma –Ata sobre la Atención Primaria en Salud en 1978, se ha dicho mucho sobre la misma y luego de aproximadamente 35 años, se sigue insistiendo que la atención primaria consiste en una atención sanitaria esencial, en la cual no solo están inmiscuidos el sector salud sino muchos más entre ellos: sociales, económicos, etc.

APS. - Es la atención primaria de salud es la asistencia sanitaria esencial accesible a todos los individuos y familias de la comunidad a través de medios aceptables para ellos, con su plena participación y a un costo asequible para la comunidad y el país.

Es el núcleo del sistema de salud del país y forma parte integral del desarrollo socioeconómico general de la comunidad.

Es en esta atención donde los recursos deben ser invertidos por que además no solo abarca al individuo sino a la comunidad en sí; la atención primaria requiere inversiones y recursos suficientes, pero se revela luego como una buena inversión en comparación con las demás opciones disponibles; es inaceptable que en los países de ingresos bajos la atención primaria se tenga que financiar con pagos directos, partiendo del supuesto equivocado de que es barata y los pobres deben poder permitírsela. (Organización Mundial de la Salud, 2008, p.xviii).

1.2.5. Costos en salud.

El conocimiento de los mismos ayuda de manera importante en la gestión de servicios de salud; puesto que es una herramienta gerencial a la hora de tomar decisiones importantes; por lo tanto se debe tener claro conceptos como:

Costo.- “es el gasto económico que representa la producción de un bien o la prestación de un servicio”. (Pesantez, M. 2012, p.48) En salud es todo el monto de recursos que se invierten en cada uno de los aspectos del proceso de atención para la salud.

Costos directos.- es el monto de los recursos que intervienen directamente con la producción u oferta de un servicio.

Costos indirectos.- monto que no se relaciona directamente con la producción de un servicio pero si es apoyo para la producción final

Costo fijo.- aquel que debo pagar, independientemente del volumen de producción.

Costo variable.- es aquel cuyo valor depende directamente del volumen de producción.

Punto de equilibrio.- es el punto en el cual los ingresos totales son igual a costos totales, “es el punto en el que ni se gana ni se pierde”. (León, 2012)

Capacidad instalada.- es aquella con la que cuenta la institución para funcionar dado un monto presupuestal, la capacidad ociosa es aquella que no se utiliza pero los recursos si son cubiertos.

Todos estos detalles ayudan al gerente para reconocer que cambios debe tomar, pero basado en datos reales y para cambiar de camino en caso de que fuera necesario o a la vez corregir errores y seguir con el objeto de alcanzar calidad, eficacia, efectividad y eficiencia en su tarea.

Eficiencia, Eficacia y Calidad.

En salud estos conceptos se los puede analizar tanto como procedimientos o servicios y además tomando en cuenta las instituciones que los prestan.

Eficiencia.

Son los resultados conseguidos con relación a los recursos consumidos.

Eficacia.

Se refiere al “grado de cumplimiento de los objetivos de la organización, sin referirse al costo de los mismos”. (Pitisaca, 2012, p. 43) Puede ser algo imparcial porque solo analiza los objetivos alcanzados dejando de lado otros parámetros necesarios e incluyentes en los procesos.

Calidad.

Capacidad de la institución por responder en forma consistente, rápida y directa a las necesidades de los usuarios.

1.2.7. Gestión productiva de la Unidad de Salud.

La gestión productiva es un tema gerencial que ha sido enfocado por varias instituciones internacionales encargadas de la salud, para promover la organización, ocupar de la mejor manera la información obtenida en las unidades de salud estableciendo así que:

“Su premisa es tomar decisiones informadas que permitan optimizar la productividad y el uso racional de los recursos contribuyendo a mejorar el acceso y la calidad de la atención en salud”. (Organización Panamericana de la Salud, 2010, p. 14)

Está basada en el análisis de la producción, eficiencia, recursos y costos; que cierran círculos de trabajo en el que se puede mejorar rotundamente con información verídica y basada en evidencia, con el fin de controlar y evaluar de tal manera que se pueda realizar mejora continua de la capacidad productiva de los servicios. La tecnología informática es parte esencial de esta gestión y cuenta con programas especiales para el manejo de la información.

Con todo esto se espera lograr contribuir al cambio en estilos de gestión, establecer costos de los servicios como resultado de la eficiencia en las funciones de producción, información actualizada para la gestión, evitar la improvisación y la actuación en condiciones de incertidumbre, entre otros alcances.

1.2.8. Sistema de información gerencial en salud.

El sistema de información es un ordenamiento sistemático y permanente de sus distintos componentes; que en salud es imprescindible debido a que se necesita siempre de datos registrados y estandarizados por un sistema de información.

Con el sistema de información gerencial en salud se logra “la organización de la información de una institución prestadora de servicios de salud para su análisis y uso en la gestión administrativa mediante la toma de decisiones”. (Gallo, 2011, p.14). Es así que alrededor de la función gerencial se evidencia el ciclo de la información obtenida que va a ser analizada y con lo cual prosigue toma de decisiones que terminan plasmadas en acciones que llevan a mejorar el desempeño institucional

1.2.9. Financiamiento del sistema de salud

El financiamiento del Sistema de Salud es el mecanismo por el cual se abastece de fondos de diversas fuentes para la producción o compra de servicios de salud, con el fin de garantizar calidad, equidad acceso universal a los mismos.

Dicho financiamiento debe ser responsable, oportuno, eficiente y suficiente; en los últimos años se ha visto incrementado el financiamiento en el sector salud nacional, lo cual se encuentra reflejado en mejores coberturas entre otros indicadores.

Las fuentes de financiamiento para la salud generalmente son públicas, privadas y externas; las mismas que pueden usar mecanismos de financiamiento como seguro social o privado. “La forma de asignar los recursos, determina la producción de los servicios” (Pesantez, M. 2012, p.43). Determinando algunas formas de asignación de recursos entre ellos por: presupuesto, producción, capitación o reembolso basado en casuística.

CAPITULO II
DISEÑO METODOLÓGICO

2.1 Matriz de involucrados

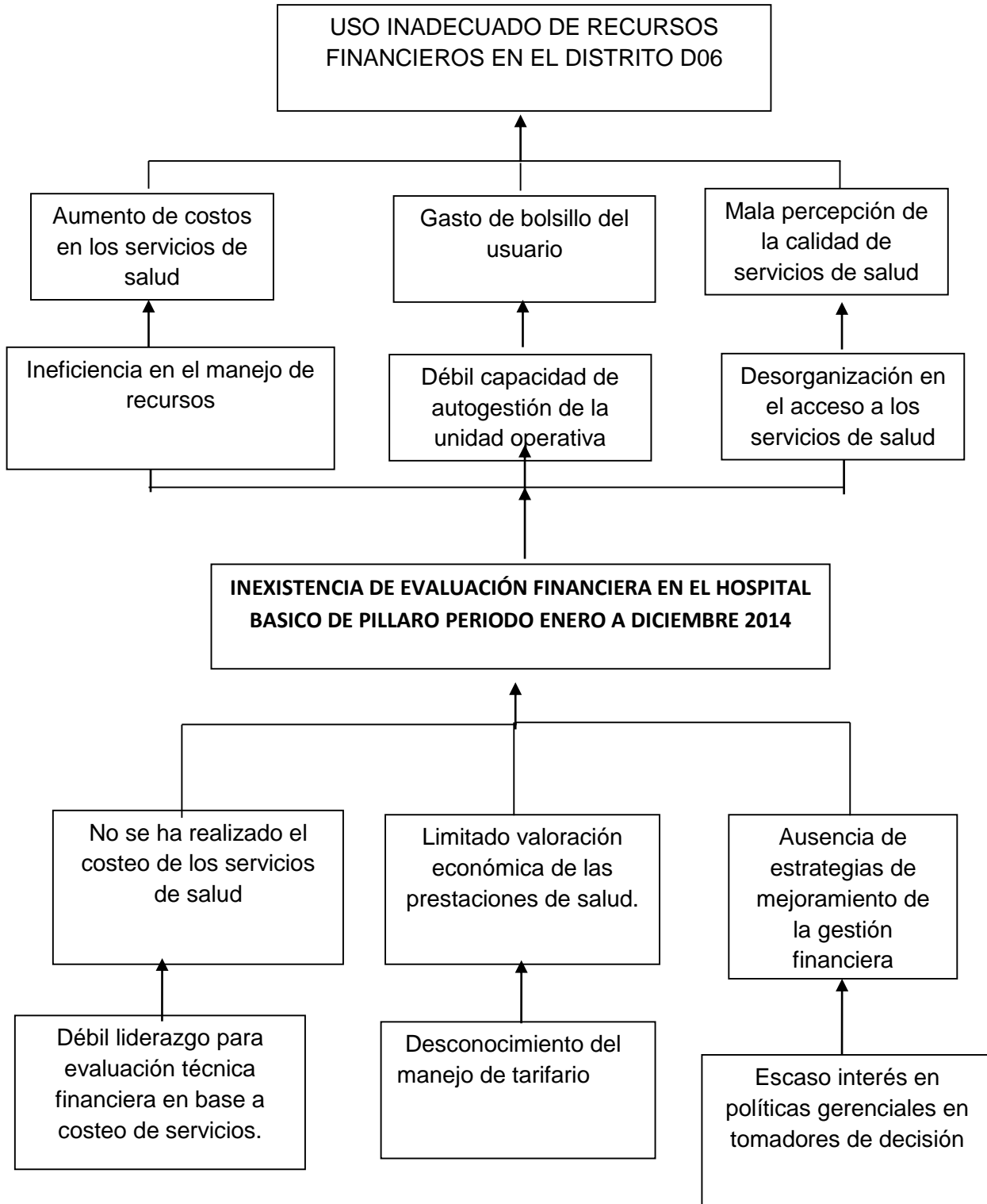
Tabla N°15. Matriz de involucrados

GRUPOS O INSTITUCIONES	INTERESES	RECURSOS Y MANDATOS	PROBLEMAS PERCIBIDOS
Director de la Unidad Médica	Contar con información y respaldos para la Evaluación Financiera y toma de decisiones	Dirigir y controlar la gestión de recursos financieros con eficiencia y eficacia. Recursos humanos. Recursos materiales	Inexistencia de evaluación financiera.
Unidad Financiera	Trabajar como equipo para poder obtener información y resultados reales del estado financiero.	Certificar e implementar una estructura de gestión de costos Recursos humanos. Recursos materiales.	Falta de evaluación financiera en la unidad Médico del MSP
Personal de la Unidad	Trabajan por la mejora de la calidad de salud de los funcionarios.	Servicios de salud con calidad, calidez y eficiencia Recursos humanos. Recursos materiales.	Falta de análisis para conocer si sus prestaciones son de eficientes efectivas

Egresado de la Maestría	Proponer el plan para evaluación financiera del departamento médico del Ministerio de Finanzas	Contribuir a consolidar la estructura de análisis de gestión financiera en la unidad de salud. Recursos humanos. Recursos materiales.	Falta de coordinación interinstitucional y comunicación entre las áreas.
-------------------------	--	---	--

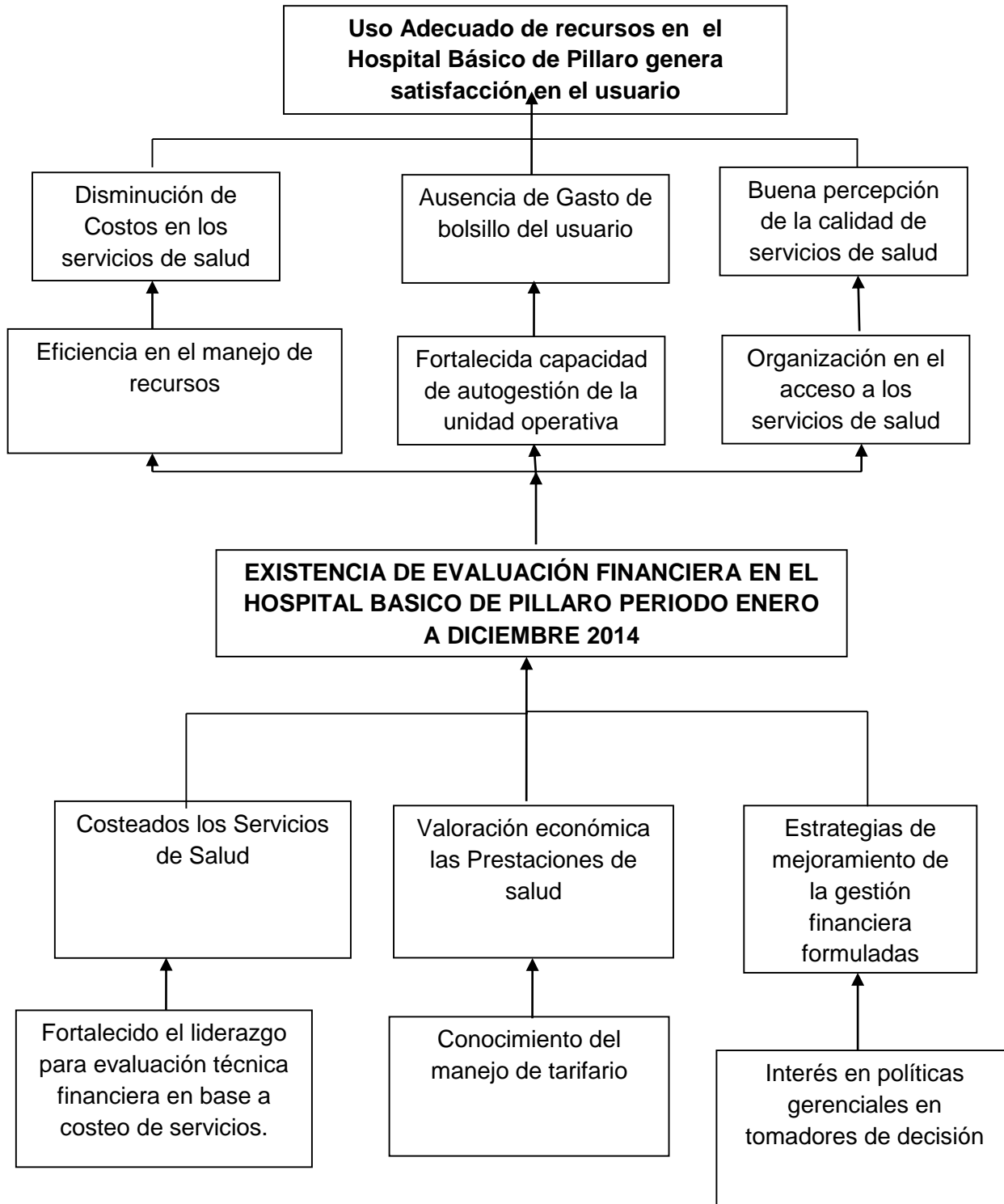
2.2 Árbol de problemas

Tabla N°16. Árbol de Problemas



2.3 Árbol de objetivos

Tabla N°17. Árbol de Objetivos



2.4 Matriz del marco

OBJETIVOS	INDICADORES	FUENTES DE VERIFICACIÓN	SUPUESTOS
FIN: Contribuir al uso adecuado de recursos en la unidad de salud de 18D06 Pillaro			Alto compromiso del nivel directivo para facilitar los recursos en la ejecución de las actividades.
PROPOSITO Evaluación financiera en la unidad de salud de 18D06 Pillaro ejecutada.	100% Evaluación financiera realizada Octubre 2015.	Informe presentado de la evaluación financiera	Apoyo político, técnico para obtener información y realizar el estudio.
RESULTADOS ESPERADOS			
Servicios de salud costeados.	100 % de servicios de salud costeados a diciembre 2014	Informe de las prestaciones costeadas	Entrega de información necesaria y oportuna
Prestaciones de salud planilladas.	100 % de prestaciones de salud, valoración económica a diciembre 2014	Informes de planillas de los centros de costos	Entrega de información requerida
Estrategias de mejoramiento de gestión financiera formuladas	N° de indicadores de gestión financiera formuladas en la unidad de salud Octubre 2015..	Informes de indicadores de gestión financiera presentados	Apoyo de los directores de la unidad para su implementación

ACTIVIDADES	RESPONSABLES	CRONOGRAMA	PRESUPUESTO \$
RE 1. Servicios de Salud costeados.			
1.1.Socialización del Proyecto	Maestranteros UTPL, Tutores	18-22 noviembre 2014 07 de Marzo 2015	100 dólares
1.2.Taller de inducción al proceso de costos	Maestranteros UTPL, Tutores Dra. Paulina Quinde	Enero 2015	100 dólares
1.3Recolección de información.	Maestranteros UTPL,	Junio 2015	300 dólares
1.4 Instalación de programa winsig para procesamiento de datos.	Maestranteros UTPL Directivos de la unidad	28 Junio 2015	150 dólares
1.4 Generación de resultados de costos	Maestranteros UTPL, Tutores	15 Julio al 01 septiembre 2015	100 dólares
RE2. Evaluar económicamente las prestaciones de servicios de salud brindados por la unidad Alobamba, Tisaleo, Chilco la Esperanza, El Calvario en base al tarifario del sistema nacional de salud			
2.1 Socialización del manejo del tarifario del sistema nacional de salud.	Maestranteros UTPL, Dra. Paulina Quinde	26 junio 2015	200 dólares

2.2. Recolección de información de producción del establecimiento de salud	Maestranteros UTPL, Srta Altamirano Ana Tutores	16 de junio - 07 de Agosto 2015	400 dólares
2.3. Valoración económica de las prestaciones de salud según el tarifario del sistema nacional de salud actual	Maestranteros UTPL, Tutores	2 de agosto 2015 1 de septiembre 2015	200 dólares
RE3. Estrategias de mejoramiento de Gestión Financiera formuladas			
3.1. Calculo de punto de equilibrio	Maestranteros UTPL, Tutores	2 de agosto 2015 1 de septiembre 2015	100 dólares
3.2. Socialización de resultados	Maestranteros Directivos unidad de salud	10 de octubre 2015	200 dólares
3.3. Diseño de estrategias de mejoramiento, según resultados obtenidos	Maestranteros Directivos unidad de salud	15 de octubre 2015	100 dólares
3.4. Presentación de informe final a autoridades zonales.	Maestranteros Directivos unidad de salud	5 de Noviembre 2015	300 dólares

CAPITULO III
RESULTADOS

3.1 Resultado 1.- Servicios de salud costeados.

Para el cumplimiento del resultado 1, fue necesario realizar cronológicamente las actividades propuestas en el plan, las mismas que tuvieron el siguiente desarrollo:

3.1.1 Actividad 1.1 Socialización del proyecto.

Considerando que la temática planteada en el proyecto es un tema completamente nuevo en las unidades de primer nivel del Sistema Nacional de Salud, fue necesario solicitar el apoyo del nivel central y zonal para socializar el proyecto en la institución, para el efecto se realizaron las siguientes acciones:

- Mediante quipux No.MSP-VAIS-2015-0001-O la Viceministra de salud socializo con las coordinaciones zonales, la suscripción del convenio con la UTPL para el desarrollo de proyecto denominado Evaluación Financiera de los establecimientos del primer nivel.
- Suscribimos con el MSP, la carta de confidencialidad para garantizar el buen uso de la información solicitada.
- Mediante quipux No. MSP-CZ3-DDS05D04-2015-0538-M, la Coordinación Zonal 3, socializa con los Directores distritales el alcance del proyecto, y solicita el apoyo del personal de los distritos para el desarrollo del mismo.
-
- Con la carta y oficio de la Viceministra, con fecha de 20 de Enero del 2015 y con el apoyo del tutor, mantuvimos una sesión de trabajo con la Dirección Distrital, a fin de explicar el proyecto, sus objetivos, alcances, resultados esperados, metas, despertando gran expectativa e interés a nivel directivo por el impacto del mismo y fundamentalmente por:
 - Conocer una metodología de costeo de servicios de salud.
 - La posibilidad de conocer el costo de los servicios de su distrito.
 - Evaluar el uso de los recursos de las unidades de primer nivel a su cargo
 - Tener un acercamiento con el Tarifario del Sistema Nacional de Salud.
 - Impulsar el proceso de recuperación de costos de servicios brindados en el primer nivel.
 - Conocer un modelo financiero que incentive la eficiencia.
 - Evaluar la gestión frente a las demandas impuestas en el Modelo Integral de Salud MAIS.

- Evaluar la oferta y demanda de los servicios de primer nivel dentro de su competencia.
- Propuestas de mejoramiento de la gestión.

El director de la unidad y/o distrital se ha comprometido apoyar en la ejecución del proyecto, brindando las facilidades para obtener la información necesaria.

3.1.2 Actividad 1.2 Taller de inducción al proceso de costos

- Con el apoyo del Director Distrital 18 D06 Pillaro, Responsable de Provisión de servicios de salud, Ing. Gladys Gonzales, Analista Distrital Financiera se mantuvo sesiones de trabajo con los responsables de talento humano, financiero, estadística de los Centros de salud de Alobamba, Tisaleo, Chilco La esperanza y El Calvario Distrito 18 D06 Pillaro, zona 3, provincia de Tungurahua, año 2014.
- Se socializó en ellos la metodología de costeo, con énfasis en los siguientes componentes:
 - Conceptualización general de la economía de la salud, su importancia, alcance.
 - Beneficios de contar con costos de los servicios médicos
 - Conceptos generales de costos, gasto, costo fijo, costo variable, costo directo, costos indirectos.
 - Características de los centros de costos o centros de gestión.
 - Explicación amplia de los componentes de costos
 - Importancia de un sistema de información adecuado
 - Explicación de cómo llenar las matrices que se utilizaran para recolectar la información para el costeo, de manera especial: Mano de obra, uso de medicamentos, insumos, materiales, servicios básicos, depreciación de bienes, uso de infraestructura, producción, etc.
- El personal de Distrital 18 D06 Pillaro se suscribieron compromisos de entrega de información en los plazos previstos.

3.1.3 Actividad 1.3 Recolección de información

Con el apoyo técnico del tutor, se inició el proceso de recolección de información, para lo cual se siguieron los lineamientos planteados en el documento suscrito con el MSP “Procedimientos para levantamiento de información de costos en el primer nivel”, para el efecto se utilizaron las matrices diseñadas para cada componente del costo.

Se llenan las matrices por cada unidad y por cada mes, de enero a diciembre del año 2014

a) Mano de obra:

Se recolectaron los datos, en base al siguiente lineamiento:

“Remuneraciones.- Este rubro vamos a utilizar para calcular el gasto de la mano de obra del personal de planta y contratos. Este valor estará compuesto además de la remuneración o salario mensual unificado otros rubros tales como el aporte patronal, fondos de reserva, horas extras, subsidios de antigüedad y familiar, etc.; además se incluirá la parte proporcional mensualizada del décimo tercero y cuarto sueldo Es importante recalcar que la principal fuente de información para estructurar mensualmente el gasto de la mano de obra son el distributivo presupuestario y rol de pagos.”

Se utilizaron 2 matrices para el efecto.

La primera distribuye el tiempo del personal en los diferentes centros de gestión, haciendo el seguimiento durante una semana de trabajo, utilizando para el efecto los estándares propuestos por la OPS para jornadas de 8 horas con sus respectivas variaciones.

Se trabaja con el apoyo de talento humano y coordinación médica del Distrito.

La segunda, una matriz en la cual se detallan los centros de gestión, el personal que labora en cada uno de ellos, con sus respectivos tiempo y la valoración de todos los componentes de la remuneración anual, mensualizándolo y luego calculando el costo hora hombre, mismo que multiplicado por las horas de atención en servicio nos permite conocer el total del costo que por concepto de mano de obra se contabiliza en cada centro de gestión.

b) Medicamentos e insumos médicos, material de oficina, aseo, imprenta etc.

Para el efecto, se prepara la matriz, misma que pretende recopilar el consumo de medicamentos e insumos médicos, material de oficina, aseo etc. consumidos por la unidad operativa durante el mes, por cada uno de los centros de gestión. Se aclara que se registrara datos sobre consumos reales y no requerimientos.

Se advierte que existen limitaciones de recolectar la información por centros de gestión, ya que las unidades únicamente mantienen un control del consumo mensual general, como reporte y documento para justificar la nueva requisición.

c) Depreciaciones de bienes y uso de inmueble.

Igualmente se prepara una matriz que pretenda tener información sobre los inventarios de activos de todos los centros de costo, su valor residual y depreciación mensual.

En caso de inmuebles, se demanda el total de metros cuadrados por centro de gestión, con el valor del avalúo actualizado dado por el Distrito y su depreciación mensual.

d) Gastos fijos generales

Se solicita información de gastos de servicios básicos, servicios, vigilancia, aseo, combustibles, y otros gastos operativos que tenga la unidad.

En el proceso de recolección de datos se trabaja tanto con el distrito como con las respectivas unidades médicas

e) Datos de producción

Se cumplió el 100% de la actividad propuesta, recalando que la información entregada no es lo suficientemente completa ni se encuentra con la especificidad que el proyecto demanda, ya que no se dispone de un sistema de información técnicamente diseñado y orientado a obtener resultados como los que pretendemos alcanzar, sin embargo reconocemos que es muy orientador, ya que el 80% aproximadamente de la carga del costo está en mano de obra, información que si fue posible obtener.

Sin lugar a dudas, este fue el proceso más complejo que se tuvo que enfrentar, por las siguientes limitaciones:

- Limitado interés sobre el impacto del presente proyecto por parte de algunos directivos y especialmente del personal operativo.

- Poco compromiso de autoridades zonales, distritales y de unidades especialmente en el MSP
- Falta de información real de los distritos y unidades se evidenció la inexistencia de un sistema de información.

Establecimiento : TISALEO

Período : 01-2014 al 01-2014

Cuadro #4: Costos de operación

		1,00	2,00	3,00	4,00	5,00	6,00	7,00	8,00	9,00	10,00	11,00	12,00
		CONSULTA	VISITA DOM	ODONTOLO	EMERGENCI	LABORATOR	IMAGEN	FARMACIA	VACUNAS	PROCEDIMIE	ADMINISTRA	Total	Porcentaje
1,00	REM.PERSONA	6.459,00		1.676,00								8.135,00	100,00
2,00	Total GASTOS	6.459,00		1.676,00									
3,00	Total c. directos	6.459,00		1.676,00								8.135,00	100,00
5,00		79,40		20,60									
6,00	LABORATORIO	0,00	0,00	0,00	0,00	0,00	0,00	0,00	0,00	0,00	0,00	0,00	
7,00	IMAGEN	0,00	0,00	0,00	0,00	0,00	0,00	0,00	0,00	0,00	0,00	0,00	
8,00	FARMACIA	0,00	0,00	0,00	0,00	0,00	0,00	0,00	0,00	0,00	0,00	0,00	
9,00	VACUNAS	0,00	0,00	0,00	0,00	0,00	0,00	0,00	0,00	0,00	0,00	0,00	
10,00	PROCEDIMIENTOS	0,00	0,00	0,00	0,00	0,00	0,00	0,00	0,00	0,00	0,00	0,00	
13,00	Total c. indirectos	0,00	0,00	0,00	0,00	0,00	0,00	0,00	0,00	0,00		0,00	
14,00	Total costos	6.459,00		1.676,00									
15,00	Porcentaje	79,40		20,60									
16,00	Unidades de	CONSULTA	CONSULTA	CONSULTA	TOTAL CONSULTA	EXAMENES DETER		RECETAS	VACUNAS				
17,00	Producción	4792	12	1148	3	409,33		1357,83	151,08				
18,00	Producción	0	0	0	0	0		0	0				
19,00		TOTAL COSTOS	SUMATORIA CC	Diferencia									
20,00		8.135,00	8.135,00	0,00									
20/03/2016													
1													

Establecimiento : ALOBAMBA													
Período : 01-2014 al 01-2014													
Cuadro #4: Costos de operación													
		1,00	2,00	3,00	4,00	5,00	6,00	7,00	8,00	9,00	10,00	11,00	12,00
		CONSULTA	VISITA DOM	ODONTOLO	EMERGENC	LABORATO	FIMAGEN	FARMACIA	VACUNAS	PROCEDIMI	ADMINISTR	Total	Porcentaje
1,00	REM.PERSONA	2.034,00		1.760,00								3.794,00	100,00
2,00	Total GASTOS	2.034,00		1.760,00									
3,00	Total c. directos	2.034,00		1.760,00								3.794,00	100,00
5,00		53,61		46,39									
6,00	LABORATORIO	0,00	0,00	0,00	0,00	0,00	0,00	0,00	0,00	0,00	0,00	0,00	
7,00	IMAGEN	0,00	0,00	0,00	0,00	0,00	0,00	0,00	0,00	0,00	0,00	0,00	
8,00	FARMACIA	0,00	0,00	0,00	0,00	0,00	0,00	0,00	0,00	0,00	0,00	0,00	
9,00	VACUNAS	0,00	0,00	0,00	0,00	0,00	0,00	0,00	0,00	0,00	0,00	0,00	
10,00	PROCEDIMIENTOS	0,00	0,00	0,00	0,00	0,00	0,00	0,00	0,00	0,00	0,00	0,00	
13,00	Total c. indirectos	0,00	0,00	0,00	0,00	0,00	0,00	0,00	0,00	0,00		0,00	
14,00	Total costos	2.034,00		1.760,00									
15,00	Porcentaje	53,61		46,39									
16,00	Unidades de producción	CONSULTA	CONSULTA	CONSULTA	TOT	EXAMENES DETER	RECETAS	VACUNAS	PROCESOS				
17,00	Producción	4778	12	1148		11,17	751,25	106,5	840				
18,00	Producción	0	0	0		0	0	0	0				
19,00		TOTAL COSTOS	SUMATORIA	CC	Diferencia								
20,00		3.794,00	3.794,00	0,00									
20/03/2016													
1													

Establecimiento : CHICO LA ESPERANZA													
Período : 01-2014 al 01-2014													
Cuadro #4: Costos de operación													
		1,00	2,00	3,00	4,00	5,00	6,00	7,00	8,00	9,00	10,00	11,00	12,00
		CONSULTA	VISITA DOM	ODONTOLO	EMERGENC	LABORATO	IMAGEN	FARMACIA	VACUNAS	PROCEDIMI	ADMINISTR	Total	Porcentaje
1,00	REM.PERSO	1.887,00		986,00								2.873,00	100,00
2,00	Total GASTO	1.887,00		986,00									
3,00	Total c. direc	1.887,00		986,00								2.873,00	100,00
5,00		65,68		34,32									
6,00	LABORATO	0,00	0,00	0,00	0,00	0,00	0,00	0,00	0,00	0,00	0,00	0,00	
7,00	IMAGEN	0,00	0,00	0,00	0,00	0,00	0,00	0,00	0,00	0,00	0,00	0,00	
8,00	FARMACIA	0,00	0,00	0,00	0,00	0,00	0,00	0,00	0,00	0,00	0,00	0,00	
9,00	VACUNAS	0,00	0,00	0,00	0,00	0,00	0,00	0,00	0,00	0,00	0,00	0,00	
10,00	PROCEDIMI	0,00	0,00	0,00	0,00	0,00	0,00	0,00	0,00	0,00	0,00	0,00	
13,00	Total c. indir	0,00	0,00	0,00	0,00	0,00	0,00	0,00	0,00	0,00		0,00	
14,00	Total costos	1.887,00		986,00									
15,00	Porcentaje	65,68		34,32									
16,00	Unidades de	CONSULTA	CONSULTA	CONSULTA	TOT					PROCESOS			
17,00	Producción	4910	17	1210						49			
18,00	Producción	0	0	0						0			
19,00		TOTAL COSTOS	SUMATORIA	CC	Diferencia								
20,00		2.873,00	2.873,00	0,00									
20/03/2016													
1													

Establecimiento : EL CALVARIO

Período : 01-2014 al 01-2014

Cuadro #4: Costos de operación

		1,00	2,00	3,00	4,00	5,00	6,00	7,00	8,00	9,00	10,00	11,00	12,00
		CONSULTA	VISITA DOM	ODONTOLO	EMERGENCI	LABORATO	IMAGEN	FARMACIA	VACUNAS	PROCEDIMI	ADMINISTR	Total	Porcentaje
1,00	REM.PERSO	1.887,00		986,00								2.873,00	100,00
2,00	Total GASTO	1.887,00		986,00									
3,00	Total c. direc	1.887,00		986,00								2.873,00	100,00
5,00		65,68		34,32									
6,00	LABORATO	0,00	0,00	0,00	0,00	0,00	0,00	0,00	0,00	0,00	0,00	0,00	
7,00	IMAGEN	0,00	0,00	0,00	0,00	0,00	0,00	0,00	0,00	0,00	0,00	0,00	
8,00	FARMACIA	0,00	0,00	0,00	0,00	0,00	0,00	0,00	0,00	0,00	0,00	0,00	
9,00	VACUNAS	0,00	0,00	0,00	0,00	0,00	0,00	0,00	0,00	0,00	0,00	0,00	
10,00	PROCEDIMI	0,00	0,00	0,00	0,00	0,00	0,00	0,00	0,00	0,00	0,00	0,00	
13,00	Total c. indir	0,00	0,00	0,00	0,00	0,00	0,00	0,00	0,00	0,00		0,00	
14,00	Total costos	1.887,00		986,00									
15,00	Porcentaje	65,68		34,32									
16,00	Unidades de	CONSULTA	CONSULTA	CONSULTA	CONSULTA	EXAMENES	DETER	RECETAS	VACUNAS				
17,00	Producción	4802	12	1148	1	1,08		138,66	21,1				
18,00	Producción	0	0	0	0	0		0	0				
19,00		TOTAL COSTOS	SUMATORIA	CC	Diferencia								
20,00		2.873,00	2.873,00	0,00									
20/03/2016													
1													

3.1.4 Actividad 1.4 Generación de Resultados de Costos

Para el procesamiento de datos, se inició con la sistematización de la información, utilizando las directrices preparadas por la universidad en el documento Procedimientos para levantamiento de costos en el primer nivel, adicionalmente se procesó información en una matriz que preparada para validar la información. (Anexo 5, 6,7)

Se validó la información y se ingresaron los datos al programa winsig, herramienta desarrollado por la OPS, para la obtención de los datos relacionados con los costos de los servicios, para el efecto se contó con el apoyo de profesional informático para la instalación del programa como para la parametrización del mismo en función de la realidad de la unidad.

El programa nos permitió alcanzar la siguiente información:

- Costos total de los servicios
- Costo unitario de la unidad de producción de cada servicio
- Costos fijos y variables
- Costos directos e indirectos
- Costo total de la unidad.

Con los datos del programa, se sistematiza la información en una matriz que nos permite definir:

- Costos integrales de los servicios
- Costos netos.

Para enlazar el costo de los servicios y poder evaluar con objetividad el comportamiento del uso de los recursos, fue necesario procesar los datos de producción constantes en el RDACAA, utilizando para el efecto una matriz orientada a conocer el comportamiento de las siguientes variables:

3.2 Análisis de resultados de procesamiento de datos de costos y de producción.

Del procesamiento de datos de las unidades Alobamba, Tisaleo, Chilco La esperanza y El Calvario durante el ejercicio económico 2014, se concluyen los siguientes resultados:

3.2.1.- Costo de atención

Tabla N°19. Tabla de costo de Atención.

	Centro de costo	Costo total anual	Número de atenciones	Costo promedio por atención
ALOBAMBA.	Consulta Externa	95.742,39	5.333,00	\$ 12,12
	Visita Domiciliaria	16.726,58	17	\$ 614,09
	Odontología	34.882,22	1.958	\$ 10,1
TISALEO	Consulta Externa	8.711,88	4.955	\$ 46,54
	Visita Domiciliaria	3804,34	12	\$ 243,86
	Odontología	28017,47	1755	\$ 12,28
CHILCO LA ESPERANZA	Consulta Externa	75.742,39	433,00	\$ 12,12
	Visita Domiciliaria	1.070,58	11	\$ 63,09
	Odontología	4.882,22	1.208	\$ 8,5
EL CALVARIO	Consulta Externa	8.711,88	4.955	\$ 46,54
	Visita Domiciliaria	3804,34	24	\$ 271,86
	Odontología	2017,47	1755	\$ 12,28

Fuente: Sistema de Información Gerencial WinSIG

Análisis Alobamba

Se puede observar que el valor más elevado es el que tiene menos producción como la prevención es decir las visitas domiciliarias.

Análisis Tisaleo.

El valor alto se lleva la prevención por baja producción

Análisis Chilco la Esperanza

Se puede observar que la producción no es la esperada en comparación a presupuesto estimado.

Análisis El Calvario.

El valor dentro de lo esperado es casi el esperado pero no el necesario por la producción necesaria en la unidad.

3.2.2.- Costo por población asignada

Tabla N°20. Tabla de costo per cápita.

Unidad	Costo total anual	Población asignada	Costo per cápita
ALOBAMBA	352.075,12	1881	187,2
TISALEO	180.549,94	3025	59,7
CHILCO LA ESPERANZA	2.075,38	2516	148,2
EL CALVARIO	18.552,94	1520	72,4

Fuente: Sistema de Información Gerencial WinSIG

Análisis

El costo per cápita es elevado para la población asignada

3.2.3.- Costo de servicios

Tabla N°21. Tabla de Costo de servicios

Unidad	Centro de Costo	Costo integral	Costo directo	Costo indirecto	COSTO TOTAL	% COSTO DIRECTO	% COSTO INDIRECTO
ALOBAMA	Consulta Externa	95.742,39	13.689,58	75.022,30	88.711,88	15%	85%
	Visita Domiciliaria	16.726,58	2.926,33	878,01	3.804,34	77%	23%
	Odontología	34.882,22	21.551,26	6466,21	28.017,47	77%	23%
	Vacunas	23.778,60	11.783,66	3535,55	15.319,21	77%	23%
	Procedimientos	9.420,15	12.478,26	3743,96	16.222,22	77%	23%
	TOTAL ALOBAMA		62.429,09	89.646,03	152.075,12		
TISALEO	Consulta Externa	8.711,88	40739,28	55.003,11	95.742,39	43%	57%
	Visita Domiciliaria	3804,34	8234,86	8.491,42	16.726,28	49%	51%
	Odontología	28017,47	19780,97	15.101,79	34.882,76	57%	43%
	Vacunas	15319,21	13483,97	10.294,63	23.778,60	57%	43%
	Procedimientos	16222,22	5341,82	4.078,33	9.420,15	57%	43%
			87580,9	92969,28	180550,18		
CHILCO LA ESPERANZA	Consulta Externa	75.742,39	19.147,58	5512679	5.531.826,58	0%	100%
	Visita Domiciliaria	1.070,58	2.791,33	3.670,55	6.461,88	43%	57%
	Odontología	4.882,22	21.338,26	3.956,96	25.295,22	84%	16%
	Vacunas	2.778,60	11.660,66	7.008,21	18.668,87	62%	38%
	Procedimientos	6920,15	11.936,26	9.033,42	20.969,68	57%	43%
			66.874,09	5.536.348,14	5.603.222,23		
EL CALVARIO	Consulta Externa	8.711,88	40.604,28	15.236,79	55.841,07	73%	27%
	Visita Domiciliaria	3804,34	8.021,86	10.507,63	18.529,49	43%	57%
	Odontología	2017,47	19.657,97	4.201,33	23.859,30	82%	18%
	Vacunas	15319,21	12.941,97	15.643,79	28.585,76	45%	55%
	Procedimientos	16422,22	5.206,82	3.429,63	8.636,45	60%	40%
			86.432,90	49.019,17	135.452,07		

UNIDAD	COSTO INDIRECTO	COSTO DIRECTO	COSTO TOTAL	% CI CON RESPECTO A CT	% CD CON RESPECTO A CT
ALOBAMBA	62.429,09	89.646,03	152.075,12	41%	59%
TISALEO	87.580,90	92.969,28	180.550,18	49%	51%
CHILCO LA ESPERANZA	36.874,09	5.536.348,14	5.573.222,23	1%	99%
EL CALVARIO	50.432,90	49.019,17	99.452,07	51%	49%

Fuente: Sistema de Información Gerencial WinSIG

Análisis.

En este cuadro podemos ver el costo integral de todos los centros de costo añadido; el costo directo e indirecto.

3.2.4.- Componentes del costo de servicios

Tabla N°22. Tabla de costo promedio de atención por centro de costo.

	Centro de costo	Costo total anual	Número de atenciones	Costo promedio por atención
ALOBAMBA	Consulta Externa	95.742,39	5.333,00	\$ 12,12
	Visita Domiciliaria	16.726,58	17	\$ 614,09
	Odontología	34.882,22	1.958	\$ 10,1
	Vacunas	23.778,6	4.711	\$ 2,86
	Procedimientos	9.420,15	669	\$ 7,98
TISALEO	Consulta Externa	8.711,88	4.955	\$ 46,54
	Visita Domiciliaria	3804,34	12	\$ 243,86
	Odontología	28017,47	1755	\$ 12,28
	Vacunas	15319,21	3791	\$ 3,11
	Procedimientos	16222,22	910	\$ 13,74
CHILCO LA ESPERANZA	Consulta Externa	75.742,39	433,00	\$ 12,12
	Visita Domiciliaria	1.070,58	11	\$ 63,09
	Odontología	4.882,22	1.208	\$ 8,5
	Vacunas	2.778,6	4.711	\$ 2,00
	Procedimientos	6920,15	669	\$ 5,98
	Consulta Externa	8.711,88	4.955	\$ 46,54

EL CALVARIO	Visita Domiciliaria	3804,34	24	\$ 271,86
	Odontología	2017,47	1755	\$ 12,28
	Vacunas	15319,21	3791	\$ 3,11
	Procedimientos	16422,22	500	\$ 19,74

Fuente: Sistema de Información Gerencial WinSIG

Análisis.

El costo promedio de atención se encuentra más elevado para el centro de salud de Alobamba y Tisaleo son superiores que las unidades de Chilco La esperanza y El Calvario sobre todo en visitas domiciliarias, siendo la consulta externa un rubro dominante también.

3.2.5.- Costos directos.

Del procesamiento de datos, se determinan que los costos directos de los servicios son:

Tabla N°23. Tabla de costo directo más porcentaje

UNIDAD	Servicio	Costo total del servicio	Costo directo del servicio	% del costo directo
ALOBAMBA	Consulta Externa	95.742,39	13.689,58	21,93%
	Visita Domiciliaria	16.726,58	2.926,33	4,69%
	Odontología	34.882,22	21.551,26	34,52%
	Vacunas	23.778,60	11.783,66	18,88%
	Procedimientos	9.420,15	12.478,26	19,99%
	TOTAL			62.429,09
TISALEO	Consulta Externa	8.711,88	40739,28	46,52%
	Visita Domiciliaria	3804,34	8234,86	9,40%
	Odontología	28017,47	19780,97	22,59%
	Vacunas	15319,21	13483,97	15,40%
	Procedimientos	16222,22	5341,82	6,10%
	TOTAL			87580,9
CHILCO LA ESPERANZA	Consulta Externa	75.742,39	19.147,58	51,93%
	Visita Domiciliaria	1.070,58	2.791,33	7,57%
	Odontología	4.882,22	1.338,26	3,63%
	Vacunas	2.778,60	1.660,66	4,50%
	Procedimientos	6920,15	11.936,26	32,37%
	TOTAL			36.874,09
EL CALVARIO	Consulta Externa	8.711,88	4.604,28	9,13%
	Visita Domiciliaria	3804,34	8.021,86	15,91%
	Odontología	2017,47	19.657,97	38,98%
	Vacunas	15319,21	12.941,97	25,66%
	Procedimientos	16422,22	5.206,82	10,32%
	TOTAL			50.432,90

Fuente: Sistema de Información Gerencial WinSIG

Análisis

Podemos ver los costos directos con sus respectivos porcentajes de cada unidad y centro de costo.

3.2.6.- Costos indirectos

Tabla N°24. Tabla de costo indirecto más porcentaje

UNIDAD	Servicio	Costo total del servicio	Costo indirecto del servicio	% del costo indirecto
ALOBAMBA	Consulta Externa	95.742,39	75.022,30	83,69%
	Visita Domiciliaria	16.726,58	878,01	0,98%
	Odontología	34.882,22	6466,21	7,21%
	Vacunas	23.778,60	3535,55	3,94%
	Procedimientos	9.420,15	3743,96	4,18%
	TOTAL			89.646,03
TISALEO	Consulta Externa	8.711,88	55.003,11	59,16%
	Visita Domiciliaria	3804,34	8.491,42	9,13%
	Odontología	28017,47	15.101,79	16,24%
	Vacunas	15319,21	10.294,63	11,07%
	Procedimientos	16222,22	4.078,33	4,39%
	TOTAL			92.969,28
CHILCO LA ESPERANZA	Consulta Externa	75.742,39	5512679	99,57%
	Visita Domiciliaria	1.070,58	3.670,55	0,07%
	Odontología	4.882,22	3.956,96	0,07%
	Vacunas	2.778,60	7.008,21	0,13%
	Procedimientos	6920,15	9.033,42	0,16%
	TOTAL			5.536.348,14
EL CALVARIO	Consulta Externa	8.711,88	15.236,79	31,08%
	Visita Domiciliaria	3804,34	10.507,63	21,44%
	Odontología	2017,47	4.201,33	8,57%
	Vacunas	15319,21	15.643,79	31,91%
	Procedimientos	16422,22	3.429,63	7,00%
	TOTAL			49.019,17

Fuente: Sistema de Información Gerencial WinSIG

Análisis

Podemos ver los costos indirectos con sus respectivos porcentajes de cada unidad y centro de costo.

3.2.7.- Costos netos

Costo Directo de Servicios – Medicinas + Administración

COSTO NETO= -----
Producción Primaria

3.2.8.- Costos fijos

Tabla N°26. Tabla de costos fijos

UNIDAD	Concepto	Valor	% con respecto a costo total.
ALOBAMBA	Remuneraciones	166.013,54	97,49%
	Servicios Básicos	375,1	0,22%
	Depreciación Inmueble y enseres	2.394,96	1,41%
	Costo uso edificio	1.512	0,89%
	TOTAL	170.296	
TISALEO	Remuneraciones	1.647,20	28%
	Servicios Básicos	198,68	3%
	Depreciación Inmueble y enseres	2629,56	44%
	Costo uso edificio	1.512	25%
		5.987	
CHILCO LA ESPERANZA	Remuneraciones	1613,54	26,92%
	Servicios Básicos	375,1	6,26%
	Depreciación Inmueble y enseres	2.394,96	39,96%
	Costo uso edificio	1.610	26,86%
		5.994	
EL CALVARIO	Remuneraciones	6335,2	58,15%
	Servicios Básicos	62,68	0,58%
	Depreciación Inmueble y enseres	1.984,56	18,22%

	Costo uso edificio	2512	23,06%
		10894,44	

Fuente: Sistema de Información Gerencial WinSIG

Análisis.

Alobamba

En costos fijos la remuneración y administración se lleva más del 70% del costo anual.

Tisaleo

En costos fijos la remuneración y administración se lleva más del 90% del costo anual.

Chilco La Esperanza

En costos fijos la remuneración y administración se lleva más del 83% del costo anual.

El Calvario

En costos fijos la remuneración y administración se lleva más del 45% del costo anual.

3.2.9.- Costos variables.

Tabla N°27. Tabla de costos variables

UNIDAD	Concepto	Valor	% con respecto a costo total.	ANALISIS
ALOBAMBA	Medicamentos	160.208,28	48,31%	Los costos variables ocupan menos del 50 % del consumo anual.
	Materiales Aseo	88,54	0,03%	
	Materiales de Oficina	33,02	0,01%	
	Biomateriales Odontológicos	960	0,29%	
	Materiales de Curación	21,48	0,01%	
	TOTAL	161.201,30		
TISALEO	Medicamentos	8.775,19	5,25%	Los costos variables ocupan menos del 10 % del consumo anual.
	Materiales Aseo	445,3	0,27%	
	Materiales de Oficina	311,89	0,19%	
	Biomateriales Odontológicos	703,43	0,42%	
	Otros de uso y consumo	1,646,97	0,98%	
	TOTAL	10.235,81		
CHILCO LA ESPERANZA	Medicamentos	1.321,96	9,31%	Los costos variables ocupan menos del 15 % del consumo anual.
	Materiales Aseo	14,5	4,03%	
	Materiales de Oficina	23,52	4,01%	
	Biomateriales Odontológicos	46,03	4,29%	
	Materiales de Curación	1,000,97	4,01%	
	TOTAL	1.406,01		
EL CALVARIO	Medicamentos	1.821,96	9,25%	Los costos variables ocupan menos del 55 % del consumo anual.
	Materiales Aseo	64,5	4,27%	
	Materiales de Oficina	29,57	4,19%	
	Biomateriales Odontológicos	38,73	4,42%	
	Otros de uso y consumo	1,514,97	4,98%	
	TOTAL	1.954,76		

Fuente: Sistema de Información Gerencial WinSIG

Análisis

Alobamba

En costos fijos la remuneración y administración se lleva más del 70% del costo anual.

Tisaleo

En costos fijos la remuneración y administración se lleva más del 90% del costo anual.

Chilco La Esperanza

En costos fijos la remuneración y administración se lleva más del 83% del costo anual.

El Calvario

En costos fijos la remuneración y administración se lleva más del 45% del costo anual.

3.2.10 Resultado esperado de la actividad.

Se cumplió el 100% de la actividad propuesta de los servicios de salud costeados de las unidades del año 2014, adjuntamos los resultados del procesamiento de datos de costos mes por mes y por unidad médica (ANEXO 5) dándonos como resultados que las actividades de Prevención de la salud con menor producción se llevan un rubro económico alto para eso necesitamos que su producción del trabajo extramural y actividades de prevención sea reforzada o registrada en el REDACCA.

Indicador: 100% de servicios de salud costeados a Diciembre 2014 de las 4 unidades con resultados de costos de servicios /total de unidades de estudio.

3.3. Resultado 2.- Evaluar económicamente las prestaciones de servicios de salud brindados por la unidad Alobamba, Tisaleo, Chilco La esperanza y El Calvario, en base al tarifario del sistema nacional de salud.

3.3.1 Actividad 2.1 Socialización de Tarifario del Sistema Nacional de Salud

Con el apoyo de las autoridades de la Coordinación Zonal se mantuvo en la provincia de Tungurahua, con fecha Agosto del 2015, se procedió a convocar al Director Distrital, Director médico, responsable financiero del distrito, a fin de socializar sobre la estructura y manejo de Tarifario del Sistema Nacional de Salud.

Dicha capacitación se realizó en reunión de área del mes de Agosto:

Programa de capacitación sobre el tarifario del sistema nacional de salud.

1. Aspectos generales y conceptuales básicos: Tarifario, objetivo, alcance, Unidades relativas de valor, factor de conversión.
2. Estructura y reglas básicos del manejo de tarifario del sistema nacional de salud
 - El tarifario de honorarios médicos en unidades de primer nivel
 - Tarifario de servicios institucionales.
 - Tarifario de visitas domiciliarias
 - Tarifario de acciones de prevención y promoción de la salud
 - Tarifario de monitoreo
3. Ejercicios prácticos.

Tutores: Personal técnico especializado en el uso del Tarifario del Sistema Nacional de Salud de la coordinación zonal 3.

Tiempo de duración: 6 horas.

El evento se realizó con normalidad, despertando gran interés en los participantes.

Fue un taller colectivo, en el que se contó con la presencia de los Directores Distritales de toda la zona 3 y los responsables del proceso financiero. (Anexo 1, 2)

Resultado del indicador de la actividad.

Se cumplió el 100% de la actividad propuesta para el efecto, adjunto la lista de asistentes.

3.3.2 Actividad 2.2 Recolección de información

Para la recolección de datos que permitan la facturación o planillaje de los servicios prestados por la unidad médica, procedimos a procesar la información de la producción, teniendo al

RDACAA como fuente de información. Utilizando filtros y tablas dinámicas, fue posible obtener los siguientes datos:

a) Honorarios médicos

- Consultas de morbilidad, clasificadas en primeras, subsecuentes y por ciclos de vida
- Consultas de prevención, clasificadas en primeras, subsecuentes y por ciclos de vida
- Consultas primeras y subsecuentes, clasificadas por el lugar de la atención
- Visitas domiciliarias seleccionadas por tipo de atención.
- Procedimientos médicos realizados por personal médico.

b) Acciones de promoción y prevención

- Se solicitó a la unidad reporte de todos los eventos realizados durante el año de estudio que sirvieron como promoción y prevención de la salud, debidamente clasificados por el tiempo de duración de los mismos.

c) Servicios institucionales

- Se solicitaron reportes mensuales de la producción detallada por cada prueba de las determinaciones de laboratorio, tipo de exámenes de imagen, tipo de terapias brindadas en servicio de rehabilitación.

Con la producción de los diferentes servicios, se valoró de acuerdo al Tarifario del Sistema Nacional de Salud vigente en el 2014, utilizando el siguiente esquema, con los siguientes criterios:

- Consultas morbilidad:
 - o Primeras: 20 minutos
 - o Subsecuentes: 15 minutos
- Consultas preventivas: 30 minutos
- Consultas de control (solo para revisión de exámenes): 10 minutos
- Visita domiciliaria de 45 minutos

Resultado del indicador de la actividad.

Se cumplió el 100% de la actividad propuesta, recalcando que la información entregada no es lo suficientemente completa ni se encuentra con la especificidad que el proyecto demanda, existe mucha incoherencia en los datos, no se dispone de un sistema de información técnicamente diseñado y orientado a obtener resultados como los que pretendemos alcanzar, sin embargo reconocemos que es muy orientador, ya que RDACAA contiene toda la producción de las atenciones, sin embargo es importante puntualizar que existe serias deficiencias en su registro.

El resto de los servicios fue valorado en base a los reportes adicionales de cada uno de ellos. Las unidades del MSP, no reportan la producción detallada de cada uno de los servicios, en los Distritos, solo se consolidan datos globales, hecho que constituye una serie limitación en el ámbito gerencial.

3.3.3 Actividad 2.3 Valoración de las prestaciones según el Tarifario del Sistema Nacional de Salud.

Utilizando la metodología señalada en la actividad 2.2, se obtuvieron los valores del planillaje de cada servicio, siendo los siguientes resultados obtenidos:

Tabla N°28. Resumen de planillaje anual de prestaciones de salud año 2014:

Nombre de la unidad: Alobamba

Prestaciones	Valor planillado anual	% de participación.
Consultas de morbilidad	27.691,12	28,39
Consultas de prevención	56.703,91	58,41
Visita domiciliaria	320,76	0,32
Odontología	11.985,12	12,2
Procedimientos	827,4	0,84
Total	97.528,31	100 %

Del análisis de la información, podemos concluir lo siguiente: las actividades de prevención se llevan un 50% la cual indica que se consume recursos directos e indirectos sin haber producción que no es registrada o mal colocada en el RDACAA.

Tabla N°29 Resumen de planillaje anual de prestaciones de salud año 2014:

Nombre de la unidad: Tisaleo

Prestaciones	Valor planillado anual	% de participación.
Consultas de morbilidad	33.528,8	35,45
Consultas de prevención	46.997,06	49,7
Visita domiciliaria	378,76	0,40
Odontología	12.653,28	13,38
Procedimientos	996,57	1.05
Total	94.554,47	100%

Del análisis de la información, podemos concluir lo siguiente: las actividades de prevención se llevan un 39% la cual indica que se consume recursos directos e indirectos sin haber producción que no es registrada o mal colocada en el RDACAA.

Tabla N°30. Resumen de planillaje anual de prestaciones de salud año 2014:

Nombre de la unidad: Chilco la Esperanza

Prestaciones	Valor planillado anual	% de participación.
Consultas de morbilidad	17.691,12	60,39
Consultas de prevención	3.827,91	28,41
Visita domiciliaria	250,76	14,32
Odontología	10.345,12	32.2
Procedimientos	827,4	13.84
Total	32.942,31	100%

Del análisis de la información, podemos concluir lo siguiente: las actividades de prevención se llevan un 47% la cual indica que se consume recursos directos e indirectos sin haber producción que no es registrada o mal colocada en el RDACAA.

Tabla N°31. Resumen de planillaje anual de prestaciones de salud año 2014:

Nombre de la unidad: El Calvario

Prestaciones	Valor planillado anual	% de participación.
Consultas de morbilidad	48.528,80	51,45
Consultas de prevención	26.997,06	49,7
Visita domiciliaria	378,76	0,4
Odontología	10.653,28	3,38
Procedimientos	996,57	1.05
Total	87.554,47	100%

Del análisis de la información, podemos concluir lo siguiente: las actividades de prevención se llevan un 60% la cual indica que se consume recursos directos e indirectos sin haber producción que no es registrada o mal colocada en el RDACAA.

Análisis del indicador del resultado esperado II.

Se cumplió el 100% de prestaciones de salud planilladas de las unidades del año 2014, actividad propuesta para el efecto, dándonos como resultados que las actividades en cada centro es diferente pero su participación en consultas de morbilidad, prevención y procedimientos tiene más del 50 % de participación indicándonos que estos funcionarios producen para su población.

Indicador: 100% de prestaciones de salud planilladas de las unidades a Diciembre 2014 de las 3 unidades con resultados de costos de servicios /total de unidades de estudio.

3.4 Resultado 3.- Estrategias de mejoramiento

3.4.1 Actividad 3.1 Cálculo del punto de equilibrio.

Siguiendo con la metodología propuesta, se procede al cálculo del punto de equilibrio, es decir aquel punto en el cual se recupera los costos de producción, sin generar ni utilidad ni pérdida.

$$PEUSD = \frac{CF}{1 - \frac{CV}{VT}}$$

$$PE\% = 100 - \left(100 \times \left(\frac{CF}{VT - CV} \right) \right)$$

Donde:

PE = Punto de Equilibrio

CF = Costos Fijos

CV = Costos Variables

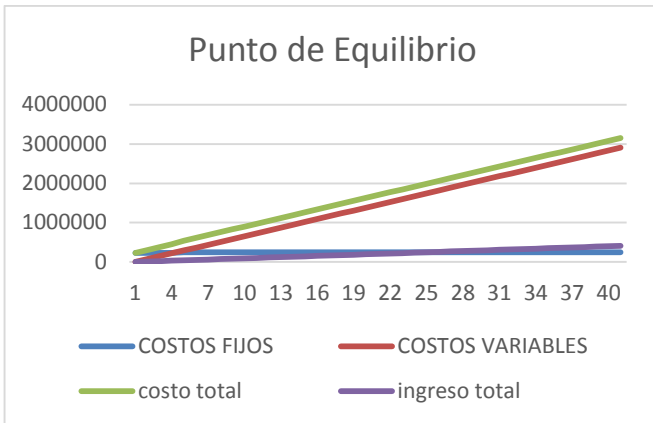
VT = Ventas Totales – Facturación

Resumen del Punto de Equilibrio de las unidades intervenidas

Tabla N°32. Punto de equilibrio Alobamba

COSTOS FIJOS	170.296,00
COSTOS VARIABLES	161.201,30
PLANILLAJE	97.528,31

PEUSD	=	-260.843,43
PE%	=	-267,45

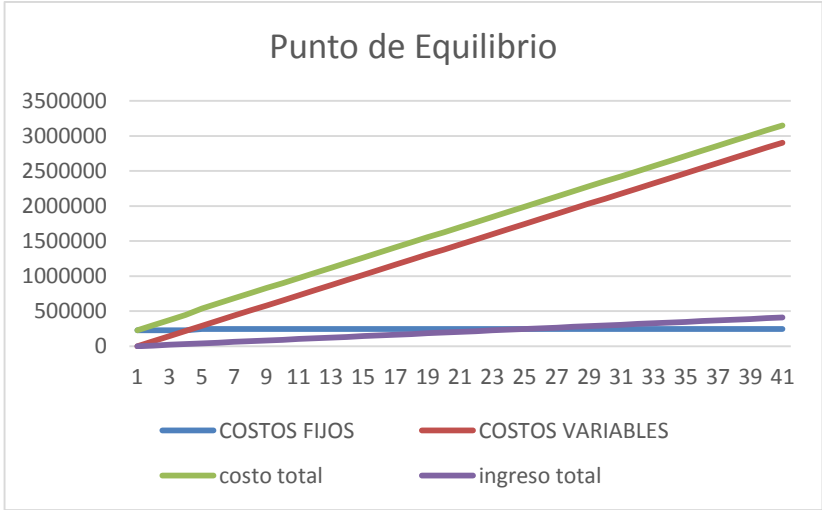


Esta tabla nos indica que para encontrar el punto de equilibrio debe producir 260.843,43 dólares esto quiere decir que al planillar debe implementar estrategias de mejoramiento para darle sostenibilidad a la unidad.

Tabla N°33. Punto de equilibrio Tisaleo

COSTOS FIJOS	5.987,00
COSTOS VARIABLES	10.235,81
PLANILLAJE	94.554,47

PEUSD	=	6.713,79
PE%	=	7,10

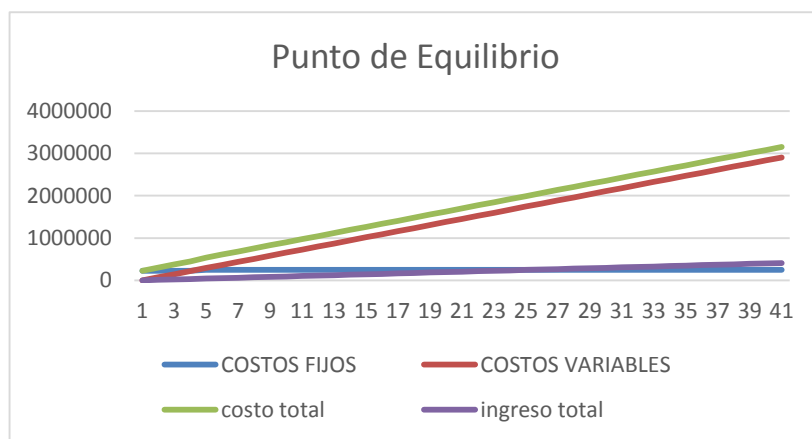


Esta tabla nos indica que para alcanzar el punto de equilibrio debe producir 6713.79 esto quiere decir que con lo que planilla cubre el 7.10% de los costos y que debe incrementar su producción y así poder darle sostenibilidad a la unidad.

Tabla N°34. Punto de equilibrio Chilco La Esperanza

COSTOS FIJOS	5.994,00
COSTOS VARIABLES	1.406,01
PLANILLAJE	62.928,31

PEUSD	=	6.130,98
PE%	=	9,74

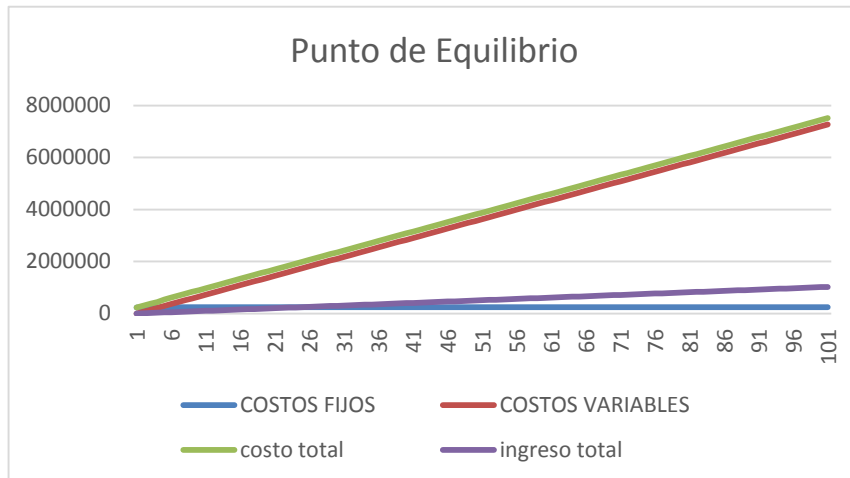


Esta tabla nos indica que para encontrar el punto de equilibrio debe producir 5130.98 dólares esto quiere decir que al planillar solo recupera el 9.74% de los costos y que debe implementar estrategias de mejoramiento para darle sostenibilidad a la unidad.

Tabla N°35. Punto de equilibrio el Calvario

COSTOS FIJOS	10.894,44
COSTOS VARIABLES	1.954,76
PLANILLAJE	72.639,47

PEUSD	=	11.195,72
PE%	=	15,41



Esta tabla nos indica que para alcanzar el punto de equilibrio debe producir 11195.72 esto quiere decir que con lo que planilla solo alcanza a cubrir el 15.41% de los costos y que debe incrementar su producción y así poder darle sostenibilidad a la unidad. (Anexo 2,3)

Resultados del Indicador.

Se cumplió el 100% de la actividad propuesta.

Se obtuvieron los resultados de facturación y puntos de equilibrio de los servicios de salud de las unidades propuestas.

3.4.2. Actividad 3.2 Socialización de resultados

Una vez que el presente proyecto esté revisado y sea debidamente valorado, se socializará con las autoridades de la Dirección Distrital y su equipo técnico, con el fin de motivar y sensibilizar sobre la importancia de la temática, y buscando establecer un diálogo y profunda reflexión sobre:

- Resultados de los costos y planillaje de los servicios y su comparación con el mercado y/o con otras unidades similares.
- Importancia e impacto del manejo eficiente de los recursos
- Importancia de mantener un sistema de información efectivo
- Importancia de evaluar la productividad y rendimiento del personal de la unidad.

- Necesidad de tener una planificación orientada a la búsqueda de la eficiencia
- Se aspira cumplir esta actividad en el mes de Septiembre del presente ejercicio económico.

3.4.3 Actividad 3.3 Diseño de estrategias de mejoramiento.

Considerando que el sistema de información, falta de planificación y de evaluación objetiva han sido las más grandes debilidades, proponemos estrategias de trabajo orientadas al mejoramiento de dichos temas, siendo lo más importante los siguientes:

3.4.3.1 Implementar un sistema de monitoreo de la atención médica

- La producción de las unidades médicas, por médico
- La atención médica brindada por sexo y edad
- Atención médica por tipo de profesionales
- Atención médica por tipo de afiliación
- Atención médica por tipo de consulta: Prevención y morbilidad
- Atención médica por tipo de consultas: Primeras, subsecuentes
- Promedio de atención por médico
- Frecuencia de uso de consultas
- Atención médica según lugar de atención
- Atención médica según diagnóstico
- Procedimientos realizados en el primer nivel
- Referencias desde el primer nivel
- Interconsultas realizadas desde el primer nivel.

Para el efecto, recomendamos utilizar la matriz de monitoreo utilizada en el desarrollo de este proyecto. (Anexo 9)

3.4.3.2 Implementar el monitoreo permanente del componente de gestión de las unidades médicas.

Para el monitoreo del componente de gestión, relacionado con los productos que debe generar las unidades del primer nivel se ha preparado la siguiente matriz, misma que recoge los elementos más importantes consideramos en el nuevo modelo de atención MAIS y relacionados con:

- Organización comunitaria

- Comités de usuarios o grupos organizados
- Diagnósticos situacionales
- Diagnósticos dinámicos
- Sala situacional
- Planes de salud
- Compromisos de gestión
- Acciones de salud monitoreadas y evaluadas

Monitoreo de los productos de los equipos de salud de primer nivel

Tabla N°36. Monitoreo de los productos de los equipos de salud de primer nivel

	ALOBAMBA	TISALEO	CHILCO LA ESPERANZA	EL CALVARIO
1				
2				
3				
4				
5				
6				

	PLANIFICACIÓN ESTABLECIDAS POR EL MSP				
7	COMPROMISOS DE GESTIÓN	NO	NO	NO	NO
8	ACCIONES DE SALUD MONITOREADAS Y EVALUADAS	SI	SI	SI	SI

Fuente: Centros de Salud Alobamba, Tisaleo, Chilco La esperanza y El Calvario

3.4.4.3 Actividad 3.2.Cálculo de indicadores de monitoreo y evaluación.

Con el fin contar con un sistema de evaluación coherente, sistemático y de fácil comprensión, se procedió a construir un banco de indicadores de estructura, procesos y resultados, orientados a medir el nivel de utilización de los diferentes recursos banco de indicadores.

Tabla N°37. Indicadores de Monitoreo y evaluación

INDICADOR	FORMULA	QUE MIDE	ALOBAMB A	TISALE O	CHILCO LA ESPERANZ A	EL CALVARIO
Razón horas médico contratadas al año x habitante	No horas médico contratadas/población asignada	Disponibilidad de horas médico por habitante	0,12	0,08	0,006	0,09
Razón horas odontólogo contratadas al año x habitante	No horas odontólogo contratadas/población asignada	Disponibilidad de horas odontólogo por habitante	0,12	0,08	0,05	0,24
Razón horas enfermera contratadas al año x habitante	No horas enfermera contratadas/población asignada	Disponibilidad de horas enfermera por habitante	1,12	0,08	0,13	0,12
Razón horas TAPS contratadas al año x habitante	No horas TAPS contratadas/población asignada	Disponibilidad de horas TAPS por habitante	1,12	0,08	0,04	0,18

Fuente: Centros de Salud Alobamba, Tisaleo, Chilco La esperanza y El Calvario

INDICADOR	FORMULA	QUE MIDE	ALOBAMBA	TISALEO	CHILCO LA ESPERANZA	EL CALVARIO
% de cumplimiento de citas	Citas asignadas/total de consultas	Acceso a servicios de salud	NO SE CUENTA CON LA INFORMACION			
% de referencias solicitadas por la unidad	Número de referencias médicas solicitadas a nivel superior/total de atenciones médicas	Capacidad resolutive de la unidad	0004	0,012	0,015	0,24

% de consulta en menores de 28 días	Total de consultas a menores de 28 días/total de consultas	Uso de servicios de consulta en neonatos	0,006	0,006	0,09	0,25
% de consultas entre 29 días a 11 meses	Total de consultas de 29 días a 11 meses/total de consultas	Uso de servicios de consulta en lactantes	0,03	0,05	0,24	0,65
% de consultas de 1 a 4 años	Total de consultas a menores de 1 a 4 años /total de consultas	Uso de servicios de consulta en niños de 1 a 4 años	0,08	0,13	0,12	0,2
% de consultas de 5 a 9 años	Total de consultas a menores de 5 a 9 años /total de consultas	Uso de servicios de consulta en escolares	0,04	0,04	0,18	0,4

% de consultas de 10 a 19 años	Total de consultas a menores de 10 a 19 años/total de consultas	Uso de servicios de consulta en adolescentes	0,06	0,08	0,6	1,15
% de consultas de 20 a 64 años	Total de consultas a personas de 20 a 64 años /total de consultas	Uso de servicios de consulta en adultos	0,20	0,23	0,24	0,65
% de consultas de mayores de 65 años	Total de consultas a pacientes mayores a 65 años /total de consultas	Uso de servicios de consulta en adultos mayores	0,08	0,08	0,12	0,2
% de atención a mujeres	Total de consultas a mujeres/total de consultas	Uso de servicios de consulta en mujeres	0,34	0,40	0,18	0,4
% de atención a hombres	Total de consultas a hombres /total de consultas	Uso de servicios de consulta en hombres	0,19	0,24	0,6	1,15
% Consultas de prevención	Total de consultas de prevención /total de consultas	Comportamiento de consultas de prevención	0,25	0,30	0,24	0,4
% Consultas de recuperación	Total de consultas de morbilidad /total de consultas	Comportamiento de consultas de recuperación	0,41	0,37	1,02	2
% consultas primeras	Total de consultas primeras/total de consultas	Comportamiento de consultas primeras	0,45	0,35	0,19	0,27
% Consultas subsecuentes	Total de consultas a subsecuentes /total de consultas	Comportamiento de consultas subsecuentes	0,21	0,33	0,31	0,14
% consultas en establecimiento	Total de consultas brindadas en	Cobertura de atención en establecimiento	0,73	0,81	0,52	0,18

	establecimiento /total de consultas					
% consultas en comunidad	Total de consultas brindadas en comunidad /total de consultas	Cobertura de atención en comunidad	0,025	0,014	1,02	2
% visitas domiciliarias	Total de consultas brindadas en domicilio /total de consultas	Cobertura de atención en domicilio	0,0023	0,0017	0,19	0,27
% de consultas en otros centros	Total de consultas brindadas en otros centros /total de consultas	Cobertura de atención en centros	0,038	0,059	0,31	0,14
% de atenciones brindadas por médicos: generales, especialistas, rurales	Total de consultas a brindadas por médicos /total de consultas	Cobertura de atenciones brindadas por médico	0,82	0,79	0,52	0,18
% de atenciones brindadas por odontólogo	Total de consultas a brindadas por odontólogos /total de consultas	Cobertura de atenciones brindadas por odontólogo	0,38	0,30	0,27	0,16

Fuente: Centros de Salud Alobamba, Tisaleo, Chilco La esperanza y El Calvario

Actividad 3.4

Entrega de informes a las autoridades distritales.

Luego de culminar con todas las actividades propuestas en este trabajo de tesis y luego de su aprobación, se presentará el informe final al Distrito 18 D06 Pillaro Salud, provincia de Tungurahua con todos los documentos anexos que evidencien el desarrollo de las actividades propuestas y los resultados obtenidos, generando el compromiso de socializar con los servidores del Distrito y hacer extensiva esta experiencia a las otras unidades del primer nivel , para lo cual se cuenta con el apoyo de la Coordinación zonal 3.

CONCLUSIONES

1. Se ha diseñado y validado el proceso de costos y facturación de los recursos en: Zona 3 Distrito 18D06 Píllaro, Alobamba, Tisaleo, Chilco La esperanza y el Calvario, unidades de salud de la Dirección Distrital 18D06 Píllaro.
2. En las evidencias encontradas en las unidades debo manifestar que para encontrar el punto de Equilibrio se deben optimizar la productividad, el uso de recursos, para contribuir a un mejor acceso a los servicios de salud, ya que actualmente en promedio se planillan solo el 16% de los costos siendo todavía improductiva, es necesario darle sostenibilidad a las unidades de salud para cambiar el esquema actual.
3. No existe criterio único en la forma de generar información, ello provoca serias distorsiones en los resultados, lamentablemente son errores significativos que no son evidenciados en ninguna instancia, por ejemplo, como visita familiar algunos profesionales registran los nombres de todos los miembros de la familia, sobre-dimensionando el número de atenciones.
4. La Coordinación zonal, no evalúa el comportamiento de las diferentes variables de los procesos de producción de servicios de salud, se limitan también a ser el nexo con el nivel central, entregando información que luego se publica, sin ningún elemento de análisis que oriente toma de decisiones estratégicas. Los procesos de validación realizados a través de TICS se centran en aspectos formales y no de fondo.
5. Incrementar personal de salud ya que la demanda de usuarios es alta, además incluir profesionales en otras especialidades según refleja el cuadro epidemiológico como, por ejemplo; trabajadores sociales, educadores para la salud, entre otros.

RECOMENDACIONES

1. Fortalecen e institucionalizar la implementación de los procesos de costos y facturación de los recursos en: Alobamba, Tisaleo, Chilco La esperanza y el Calvario, unidades de salud de la Zona 3 Distrito 18D06 Píllaro y replicarlos en las demás unidades de salud.
2. Conservar la implementación de los procesos de monitoreo, control y supervisión de los recursos con el afán de precautelar la inversión que realiza el estado, que tiene como finalidad brindar un servicio de calidad, calidez y eficiencia a toda la población.
3. La Dirección distrital debe implementar un proceso de planificación y evaluación objetiva de los recursos asignados a sus unidades, garantizando utilizar los recursos en forma óptima, corrigiendo cualquier desviación en forma oportuna.
4. La Coordinación zonal, debe implementar compromisos de gestión con el Director Distrital, para sostener procesos estratégicos que impulsen el mejoramiento continuo y fundamentalmente la consolidación del modelo de atención y de gestión.
5. El sistema de recepción y toma de decisiones de las necesidades, opiniones, y sugerencias de los usuarios en cuanto a la calidad de atención de los servicios de salud, facilita el análisis, toma de decisiones para corregir errores y problemas encontrados.

BIBLIOGRAFÍA

- Armijos, N. (2009). *Guía Didáctica de Planificación Estratégica*. Loja Ecuador. Universidad Técnica Particular de Loja.
- Aquilla, X. & Perez, M. & Hidalgo, M. & Fernandez, V. & Tenorio, J. (2014). *Diagnóstico Situacional correspondiente al área de cobertura del Hospital Básico de Pillaro. Tungurahua*.
- Gallo, E. H. (2011). *Metodología de Gestión Productiva de los Servicios de Salud*. Washington, D.C.: OPS.
- Instituto Nacional de Estadística y Censo. (2010). *Censo de población y vivienda*. Ecuador
- Ministerio de Salud Pública del Ecuador (2012). *Manual Del Modelo De Atención Integral Del Sistema Nacional De Salud Familiar Comunitario E Intercultural (MAIS-FCI)*. Dirección Nacional de Articulación de la Red Pública y Complementaria de Salud. Quito- Ecuador: MSP
- Ministerio de Salud Pública del Ecuador (2012). *Tarifario de Prestaciones para el Sistema Nacional de Salud*. Quito-Ecuador: MSP
- Ministerio de Salud Pública del Ecuador (2012). *Tipología para homologar los Establecimientos de Salud por Niveles de Atención del Sistema Nacional de Salud*. Quito-Ecuador: MSP
- Ministerio de Salud Pública. (2013). *Información estadística de producción de salud*. Ecuador. MSP. Recuperado de https://public.tableausoftware.com/profile/javier.gaona#!/vizhome/DEFUNCIONES_2013/Presentacin
- Ministerio de Salud Pública. (2014). *Planificación Estratégica*. Ecuador. MSP. Recuperado de <http://www.salud.gob.ec/valores-mision-vision/>
- Ministerio de Salud Pública del Ecuador (2014). *Lineamientos Operativos del Modelo de Atención Integral en Salud y de la Red Pública Integral de Salud*. Dirección Nacional de Articulación de la Red Pública y Complementaria de Salud. Quito-Ecuador: MSP.
- Ministerio de Salud Pública del Perú (2005). *Norma Técnica del Sistema de Referencia y Contra referencia de los establecimientos del Ministerio de Salud*. Lima-Perú.
- Organización Mundial de la Salud (1946). Documentos oficiales de la Organización Mundial de la Salud. *Actas Finales de la Conferencia Sanitaria*, N°2, p100-153.
- Organización Mundial de la Salud (2008). *Informe sobre la Salud en el mundo. La atención primaria de Salud, más necesaria que nunca*. Ginebra-Suiza: Ediciones de la OMS.

- Organización Panamericana de la Salud. (2010). *Metodología de Gestión Productiva de los Servicios de Salud - Introducción y Generalidades*. Washington, D.C.: OPS.
- Plan Nacional del Buen Vivir. (2013) *Objetivos Nacionales para el Buen Vivir*. Recuperado de <http://www.buenvivir.gob.ec/objetivo-3.-mejorar-la-calidad-de-vida-de-la-poblacion#tabs2>
- Pesantez León, M. (2012). *Guía Didáctica Economía y Salud*. Loja-Ecuador: Universidad Técnica particular de Loja.
- Piedra, M. & Buele, N. (2011). *Diseño Ejecución y Gerencia de Proyectos para Salud*. Loja-Ecuador. Universidad Técnica Particular de Loja.
- Pitisaca, D. & Quizhpe, T. (2012). *Evaluación Presupuestaria Al Centro De Salud N° 1 De La Ciudad De Loja, Periodo 2009 – 2010 (Tesis doctoral inédita)*. Universidad Nacional de Loja, Loja-Ecuador.
- Sistema Nacional de Información. (2010). *Indicadores básicos de población*. Recuperado de <http://indestadistica.sni.gob.ec/QvAJAXZfc/opendoc.htm?document=SNI.qvw&host=QVS@kukuri&anonymous=truehttp://indestadistica.sni.gob.ec/QvAJAXZfc/opendoc.htm?document=SNI.qvw&host=QVS@kukuri&anonymous=true&bookmark=Document/BM24>
- Valenzuela, G. (2009) Sistema de referencia y contra referencia. *Archivos de Salud*, 3(3) ,45.
- Vignolio, J. & Vacarezza, M. & Álvarez, C. & Sosa, A. (Marzo 2011). Niveles de atención, de prevención y atención primaria de la salud. *Archivos de Medicina Interna*, 33 (1), 7-11.

ANEXOS

ENERO (TERMINAN LA RURAL)

PROYECTO: EVALUACION FINANCIERA DEL PRIMER NIVEL
COORDINACION ZONAL 3
DISTRITO N. 18D06- CEVALLOS A TISALEO - SALUD

NOMBRE DE LA UNIDAD MEDICA:

DISTRITO 18D06 -CEVALLOS A TISALEO - SALUD

INFORMACION CORRESPONDIENTE AL MES DE: ENERO 2014

INFORMACION DE DISTRIBUCION DE TIEMPO Y COSTO DE MANO DE OBRA

MATRIZ PARA CALCULO DE COSTO HORA HOMBRE

NOMINA DEL PERSONAL	JORNADA DE TRABAJO (HORAS)	HORAS CONTRATADAS MES (ESTANDAR OPS)	HORAS ASIGNADAS AL SERVICIO(173,20 (8 horas)	COSTO MES	RMJ	HORAS EXTRAS	SUBSIDIO FAMILIAR	SUBSIDIO ANTIGÜEDAD	DECIMO TERCERO	DECIMO CUARTO	APORTE PATRONAL	FONDOS RESERVA	ALIMENTACION	TRANSPORTE	UNIFORMES	JORNADAS NOCTURNAS	TOTAL	Costo hora hombre
ADMINISTRACION				19296,63														
1 LOPEZ BARRIONUEVO CARLOS GUSTAVO	8	173,20	173,20	0,00	0,00				0,00	0,00	0,00	0,00					0,00	0,00
2 BARZALLO NUÑEZ ALEJANDRO DAVID	8	173,20	173,20	2145,34	1676,00				139,67	28,33	161,73	139,61					2145,34	12,39
3 ZABALA LUGO FANNY JUDITH	8	173,20	173,20	2145,34	1676,00				139,67	28,33	161,73	139,61					2145,34	12,39
4 VILLACRES MARTINEZ MARIA PAULINA	8	173,20	173,20	1060,31	817,00				68,08	28,33	78,84	68,06					1060,31	6,12
5 MESTANZA ORELLANA VIVIANA EUGENIA	8	173,20	173,20	1060,31	817,00				68,08	28,33	78,84	68,06					1060,31	6,12
6 REAL SALTO JUAN SANTIAGO	8	173,20	173,20	814,00	622,00				51,83	28,33	60,02	51,81					814,00	4,70
7 PEREZ FRIAS ROSARIO PIEDAD	8	173,20	173,20	1273,78	986,00				82,17	28,33	95,15	82,13					1273,78	7,35
8 GAVILANES DE LA CRUZ TATIANA CRISTINA	8	173,20	173,20	1060,31	817,00				68,08	28,33	78,84	68,06					1060,31	6,12
9 TOBAR TOSCANO DARWIN BOLIVAR	8	173,20	173,20	1060,31	817,00				68,08	28,33	78,84	68,06					1060,31	6,12
10 JARRIN LLUGUIN KLOVI GUALBERTO	8	173,20	173,20	1273,78	986,00				82,17	28,33	95,15	82,13					1273,78	7,35
11 COQUE GALLEGOS EDGAR MAURICIO	8	173,20	173,20	1060,31	817,00				68,08	28,33	78,84	68,06					1060,31	6,12
12 PANIMBOSA VERDESOTO JORGE GUILLERMO	8	173,20	173,20	814,00	622,00				51,83	28,33	60,02	51,81					814,00	4,70
13 TIMBELA VACA EUGENIA MARISOL	8	173,20	173,20	814,00	622,00				51,83	28,33	60,02	51,81					814,00	4,70
14 TAPIA JARA MARCO VINICIO	8	173,20	173,20	1045,91	735,00		6,80	13,87	61,25	28,33	70,93	61,23	59,50	9,00			1045,91	6,04
15 GAVILANEZ SANCHEZ FRANKLIN CEDENO	8	173,20	173,20	818,18	554,71		6,80	13,87	46,23	28,33	53,53	46,21	59,50	9,00			818,18	4,72
16 PEREZ GUEVARA EDGAR LEONARDO	8	173,20	173,20	705,37	536,00				44,67	28,33	51,72	44,65					705,37	4,07
18 LEON SUNTA ELIZABETH JAZMINA	8	173,20	173,20	2145,34	1676,00				139,67	28,33	161,73	139,61					2145,34	12,39
19 PEREZ NUÑEZ SEGUNDO AMADEO	8	173,20	173,20	878,94	598,23		0,00	14,96	49,85	28,33	57,73	49,83	70,00	10,00			878,94	5,07
20 VELASCO NARANJO RUBELA LORENA	8	173,20	173,20	3543,63	1412,00	1371,00			231,92	28,33	268,56	231,82					3543,63	20,46
					16786,94				1513,16	510,00	1752,24	1512,56						

FEBRERO (INGRESAN RURALES)

PROYECTO: EVALUACION FINANCIERA DEL PRIMER NIVEL

COORDINACION ZONAL 3

DISTRITO N. 18D06- CEVALLOS A TISALEO - SALUD

NOMBRE DE LA UNIDAD MEDICA:

DISTRITO 18D06 -CEVALLOS A TISALEO - SALUD

INFORMACION CORRESPONDIENTE AL MES DE: FEBRERO 2014

INFORMACION DE DISTRIBUCION DE TIEMPO Y COSTO DE MANO DE OBRA

MATRIZ PARA CALCULO DE COSTO HORA HOMBRE

NOMINA DEL PERSONAL	JORNADA DE TRABAJO (HORAS)	HORAS CONTRATADAS S MES (ESTANDAR OPS)	HORAS ASIGNADAS AL SERVICIO(173,20 (8 horas)	COSTO MES	RMU	HORAS EXTRAS	SUBSIDIO FAMILIAR	SUBSIDIO ANTIGÜEDAD	DECIMO TERCERO	DECIMO CUARTO	APORTE PATRONAL	FONDOS RESERVA	ALIMENTACION	TRANSPORTE	UNIFORMES	JORNADAS NOCTURNAS	TOTAL	Costo hora hombre	
ADMINISTRACION																			
1 LOPEZ BARRIONUEVO CARLOS GUSTAVO	8	173,20	173,20	0,00	0,00				0,00	0,00	0,00	0,00					0,00	0,00	
2 BARZALLO NUÑEZ ALEJANDRO DAVID	8	173,20	173,20	2145,34	1676,00				139,67	28,33	161,73	139,61					2145,34	12,39	
3 ZABALA LUGO FANNY JUDITH	8	173,20	173,20	2145,34	1676,00				139,67	28,33	161,73	139,61					2145,34	12,39	
4 VILLACRES MARTINEZ MARIA PAULINA	8	173,20	173,20	1060,31	817,00				68,08	28,33	78,84	68,06					1060,31	6,12	
5 MESTANZA ORELLANA VIVIANA EUGENIA	8	173,20	173,20	1060,31	817,00				68,08	28,33	78,84	68,06					1060,31	6,12	
6 REAL SALTO JUAN SANTIAGO	8	173,20	173,20	814,00	622,00				51,83	28,33	60,02	51,81					814,00	4,70	
7 PEREZ FRIAS ROSARIO PIEDAD	8	173,20	173,20	1273,78	986,00				82,17	28,33	95,15	82,13					1273,78	7,35	
8 GAVILANES DE LA CRUZ TATIANA CRISTINA	8	173,20	173,20	1060,31	817,00				68,08	28,33	78,84	68,06					1060,31	6,12	
9 TOBAR TOSCANO DARWIN BOLIVAR	8	173,20	173,20	1060,31	817,00				68,08	28,33	78,84	68,06					1060,31	6,12	
10 JARRIN LLIGUIN KLOVI GUALBERTO	8	173,20	173,20	1273,78	986,00				82,17	28,33	95,15	82,13					1273,78	7,35	
11 COQUE GALLEGOS EDGAR MAURICIO	8	173,20	173,20	1060,31	817,00				68,08	28,33	78,84	68,06					1060,31	6,12	
12 PANIMBOSA VERDESOTO JORGE GUILLERMO	8	173,20	173,20	814,00	622,00				51,83	28,33	60,02	51,81					814,00	4,70	
13 TIMBELA VACA EUGENIA MARISOL	8	173,20	173,20	814,00	622,00				51,83	28,33	60,02	51,81					814,00	4,70	
14 TAPIA JARA MARCO VINICIO	8	173,20	173,20	956,74	735,00				61,25	28,33	70,93	61,23					956,74	5,52	
15 GAVILANEZ SANCHEZ FRANKLIN CEDENO	8	173,20	173,20	830,18	554,71		6,80	13,87	46,23	28,33	53,53	46,21	70,00	10,50			830,18	4,79	
19 PEREZ NUÑEZ SEGUNDO AMADEO	8	173,20	173,20	1098,59	598,23	170,73	0,00	14,96	64,08	28,33	74,20	64,05	73,50	10,50			1098,59	6,34	
20 VELASCO NARANJO RUBELA LORENA	8	173,20	173,20	2215,95	1412,00	319,90			144,33	28,33	167,13	144,27					2215,95	12,79	
16 PEREZ GUEVARA EDGAR LEONARDO	8	173,20	173,20	705,37	536,00				44,67	28,33	51,72	44,65					705,37	4,07	
17 LEON SUNTA ELIZABETH JAZMINA	8	173,20	173,20	2145,34	1676,00				139,67	28,33	161,73	139,61					2145,34	12,39	
					16786,94	490,63	6,80	28,83	1439,80	510,00	1667,29	1439,22							

MARZO (INGRESAN DE NOMBRAMIENTO PERMANENTE Y CONTRATO COLECTIVO UNIDADES DEL DISTRITO 18D02)

PROYECTO: EVALUACION FINANCIERA DEL PRIMER NIVEL
 COORDINACION ZONAL 3
 DISTRITO N. 18D06- CEVALLOS A TSALEO - SALUD

ABRIL

PROYECTO: EVALUACION FINANCIERA DEL PRIMER NIVEL
 COORDINACION ZONAL 3
 DISTRITO N. 18D06- CEVALLOS A TSALEO - SALUD

NOMBRE DE LA UNIDAD MEDICA: DISTRITO 18D06-CEVALLOS A TSALEO - SALUD

INFORMACION CORRESPONDIENTE AL MES DE: ABRIL 2014

ALIMENTACION	TRANSPORTE	UNIFORMES	JORNADAS NOCTURNAS	TOTAL	Costo hora hombre
--------------	------------	-----------	--------------------	-------	-------------------

INFORMACION DE DISTRIBUCION DE TIEMPO Y COSTO DE MANO DE OBRA																		
MATRIZ PARA CALCULO DE COSTO HORA HOMBRE																		
NOMINA DEL PERSONAL	JORNADA DE TRABAJO (HORAS)	HORAS CONTRATADAS MES (ESTANDAR OPS)	HORAS ASIGNADAS AL SERVICIO(173,20 (8 horas)	COSTO MES	RMU	HORAS EXTRAS	SUBSIDIO FAMILIAR	SUBSIDIO ANTIGÜEDAD	DECIMO TERCERO	DECIMO CUARTO	APORTE PATRONAL	FONDOS RESERVA	ALIMENTACION	TRANSPORTE	UNIFORMES	JORNADAS NOCTURNAS	TOTAL	Costo hora hombre
ADMINISTRACION																		
1	8	173,20	173,20	2597,55	2597,55				169,50	28,33	196,28	169,43					2597,55	15,00
2	8	173,20	173,20	1017,09	1017,09				69,84	28,33	80,87	0,00					1017,09	5,87
3	8	173,20	173,20	2145,34	2145,34				139,67	28,33	161,73	139,61					2145,34	12,39
4	8	173,20	173,20	1060,31	1060,31				68,08	28,33	78,84	68,06					1060,31	6,12
5	8	173,20	173,20	1060,31	1060,31				68,08	28,33	78,84	68,06					1060,31	6,12
6	8	173,20	173,20	814,00	814,00				51,83	28,33	60,02	51,81					814,00	4,70
7	8	173,20	173,20	1273,78	1273,78				82,17	28,33	95,15	82,13					1273,78	7,35
8	8	173,20	173,20	1060,31	1060,31				68,08	28,33	78,84	68,06					1060,31	6,12
9	8	173,20	173,20	1060,31	1060,31				68,08	28,33	78,84	68,06					1060,31	6,12
10	8	173,20	173,20	814,00	814,00				51,83	28,33	60,02	51,81					814,00	4,70
11	8	173,20	173,20	1273,78	1273,78				82,17	28,33	95,15	82,13					1273,78	7,35
12	8	173,20	173,20	1060,31	1060,31				68,08	28,33	78,84	68,06					1060,31	6,12
13	8	173,20	173,20	1060,31	1060,31				68,08	28,33	78,84	68,06					1060,31	6,12
14	8	173,20	173,20	1273,78	1273,78				82,17	28,33	95,15	82,13					1273,78	7,35
15	8	173,20	173,20	1060,31	1060,31				68,08	28,33	78,84	68,06					1060,31	6,12
16	8	173,20	173,20	814,00	814,00		36,44	0,00	14,96	51,83	28,33	60,02	51,81				814,00	4,70
17	8	173,20	173,20	814,00	814,00				51,83	28,33	60,02	51,81					814,00	4,70
18	8	173,20	173,20	956,74	956,74				61,25	28,33	70,93	61,23					956,74	5,52
19	8	173,20	173,20	826,18	826,18				46,23	28,33	53,53	46,21	66,50	10,00			826,18	4,77
20	8	173,20	173,20	718,07	718,07	10,05			45,50	28,33	52,69	45,49					718,07	4,15
21	8	173,20	173,20	1811,88	1811,88				117,67	28,33	136,26	117,62					1811,88	10,46
22	8	173,20	173,20	1186,78	1186,78				69,63	28,33	80,64	69,61	77,00	11,00			1186,78	6,85
23	8	173,20	173,20	2145,34	2145,34				139,67	28,33	161,73	139,61					2145,34	12,39
24	8	173,20	173,20	1559,25	1559,25				101,00	28,33	116,96	100,96					1559,25	9,00
					19194,99	247,43	6,80	28,83	1620,20	566,67	1876,19	1549,74	143,50					

PROYECTO: EVALUACION FINANCIERA DEL PRIMER NIVEL
 COORDINACION ZONAL 3
 DISTRITO N. 18D06 - CEVALLOS A TSALEO - SALUD

NOMBRE DE LA UNIDAD MEDICA: SUBCENTRO DE SALUD DE ALOBAMBA

INFORMACION CORRESPONDIENTE AL MES DE: ABRIL 2014

INFORMACION DE DISTRIBUCION DE TIEMPO Y COSTO DE MANO DE OBRA																		
MATRIZ PARA CALCULO DE COSTO HORA HOMBRE																		
NOMINA DEL PERSONAL	JORNADA DE TRABAJO (HORAS)	HORAS CONTRATADAS MES (ESTANDAR OPS)	HORAS ASIGNADAS AL SERVICIO(173,20 (8 horas)	COSTO MES	RMU	HORAS EXTRAS	SUBSIDIO FAMILIAR	SUBSIDIO ANTIGÜEDAD	DECIMO TERCERO	DECIMO CUARTO	APORTE PATRONAL	FONDOS RESERVA	ALIMENTACION	TRANSPORTE	UNIFORMES	JORNADAS NOCTURNAS	TOTAL	Costo hora hombre
CONSULTA EXTERNA																		
1	8	173,20	173,20	1811,88	1811,88				117,67	28,33	136,26	117,62					1811,88	10,46
2	8	173,20	173,20	2597,55	2597,55				169,50	28,33	196,28	169,43					2597,55	15,00
3	8	173,20	173,20	1097,81	1097,81		6,80	7,75	64,58	28,33	74,79	64,56	66,50	9,50			1097,81	6,34
ODONTOLOGIA																		
1	8	173,20	173,20	2251,45	2251,45				146,67	28,33	169,84	146,61					2251,45	13,00
					5981,00	0,00	6,80	7,75	498,42	113,33	577,17	498,22						

PROYECTO: EVALUACION FINANCIERA DEL PRIMER NIVEL
 COORDINACION ZONAL 3
 DISTRITO N. 18D06 - CEVALLOS A TSALEO - SALUD

NOMBRE DE LA UNIDAD MEDICA: SUBCENTRO DE SALUD TSALEO

INFORMACION CORRESPONDIENTE AL MES DE: ABRIL 2014

INFORMACION DE DISTRIBUCION DE TIEMPO Y COSTO DE MANO DE OBRA																		
MATRIZ PARA CALCULO DE COSTO HORA HOMBRE																		
NOMINA DEL PERSONAL	JORNADA DE TRABAJO (HORAS)	HORAS CONTRATADAS MES (ESTANDAR OPS)	HORAS ASIGNADAS AL SERVICIO(173,20 (8 horas)	COSTO MES	RMU	HORAS EXTRAS	SUBSIDIO FAMILIAR	SUBSIDIO ANTIGÜEDAD	DECIMO TERCERO	DECIMO CUARTO	APORTE PATRONAL	FONDOS RESERVA	ALIMENTACION	TRANSPORTE	UNIFORMES	JORNADAS NOCTURNAS	TOTAL	Costo hora hombre
CONSULTA EXTERNA																		
1	8	173,20	173,20	1114,04	1114,04				64,58	28,33	74,79	64,56	73,50	10,50			1114,04	6,43
ADMINISTRACION																		
1	8	173,20	173,20	988,67	988,67				56,86	28,33	65,84	56,84	73,50	10,50			988,67	5,71
					1394,92	102,48	3,40	33,88	121,44	56,67	140,63	121,39						

MAYO (SE CIERRAN TRES UNIDADES)

<p>PROYECTO: EVALUACION FINANCIERA DEL PRIMER NIVEL COORDINACION ZONAL 3 DISTRITO N. 18D06- CEVALLOS A TISALEO - SALUD</p>
--

NOMBRE DE LA UNIDAD MEDICA:

DISTRITO 18D06 -CEVALLOS A TISALEO - SALUD

INFORMACION CORRESPONDIENTE AL MES DE: MAYO 2014

INFORMACION DE DISTRIBUCION DE TIEMPO Y COSTO DE MANO DE OBRA																		
MATRIZ PARA CALCULO DE COSTO HORA HOMBRE																		
NOMINA DEL PERSONAL	JORNADA DE TRABAJO (HORAS)	HORAS CONTRATADAS MES (ESTANDAR)	HORAS ASIGNADAS AL SERVICIO (173,20 / 8)	COSTO MES	RMU	HORAS EXTRAS	SUBSIDIO FAMILIAR	SUBSIDIO ANTIGÜEDAD	DECIMO TERCERO	DECIMO CUARTO	APORTE PATRONAL	FONDOS RESERVA	ALIMENTACION	TRANSPORTE	UNIFORMES	JORNADAS NOCTURNAS	TOTAL	Costo hora hombre
				SERVICIO	8297,51													
1	PALACIOS SANCHEZ MAYRA ELIZABETH	8	173,20	173,20	2597,55	2034,00			169,50	28,33	196,28	169,43					2597,55	15,00
2	ARIAS VELASTEGUI ADRIANA CECILIA	8	173,20	173,20	2005,73	1676,00			139,67	28,33	161,73	0,00					2005,73	11,58
3	ZABALA LUGO FANNY JUDITH	8	173,20	173,20	2145,34	1676,00			139,67	28,33	161,73	139,61					2145,34	12,39
4	VILLACRES MARTINEZ MARIA PAULINA	8	173,20	173,20	1060,31	817,00			68,08	28,33	78,84	68,06					1060,31	6,12
5	MESTANZA ORELLANA VIVIANA EUGENIA	8	173,20	173,20	1060,31	817,00			68,08	28,33	78,84	68,06					1060,31	6,12
6	REAL SALTO JUAN SANTIAGO	8	173,20	173,20	814,00	622,00			51,83	28,33	60,02	51,81					814,00	4,70
7	PEREZ FRIAS ROSARIO PIEDAD	8	173,20	173,20	1273,78	986,00			82,17	28,33	95,15	82,13					1273,78	7,35
8	GAVILANES DE LA CRUZ TATIANA CRISTINA	8	173,20	173,20	1060,31	817,00			68,08	28,33	78,84	68,06					1060,31	6,12
9	TOBAR TOSCANO DARWIN BOLIVAR	8	173,20	173,20	1060,31	817,00			68,08	28,33	78,84	68,06					1060,31	6,12
10	JARRIN LUGUIN KLOVI GUALBERTO	8	173,20	173,20	1273,78	986,00			82,17	28,33	95,15	82,13					1273,78	7,35
11	COQUE GALLEGOS EDGAR MAURICIO	8	173,20	173,20	28,33	0,00			0,00	28,33	0,00	0,00					28,33	0,16
12	PANIMBOSA VERDESOTO JORGE GUILLERMO	8	173,20	173,20	28,33	0,00			0,00	28,33	0,00	0,00					28,33	0,16
13	TIMBELA VACA EUGENIA MARISOL	8	173,20	173,20	814,00	622,00			51,83	28,33	60,02	51,81					814,00	4,70
14	TAPIA JARA MARCO VINICIO	8	173,20	173,20	956,74	735,00			61,25	28,33	70,93	61,23					956,74	5,52
15	GAVILANES SANCHEZ FRANKLIN CEDENO	8	173,20	173,20	825,68	554,71		6,80	13,87	46,23	28,33	53,53	46,21	66,50	9,50		825,68	4,77
16	PEREZ GUEVARA EDGAR LEONARDO	8	173,20	173,20	713,84	536,00	6,70		45,23	28,33	52,37	45,21					713,84	4,12
18	PEREZ NUÑEZ SEGUNDO AMADRO	8	173,20	173,20	1282,66	598,23	319,62	0,00	14,96	76,49	28,33	88,57	76,46	70,00	10,00		1282,66	7,41
19	LEON SUNTA ELIZABETH JAZMINA	8	173,20	173,20	2145,34	1676,00			139,67	28,33	161,73	139,61					2145,34	12,39
20	LUNA HERNANDEZ MARIA DELIA	8	173,20	173,20	1559,25	1212,00			101,00	28,33	116,96	100,96					1559,25	9,00
					17181,94	326,32	6,80	28,83	1459,02	538,33	1689,55	1318,83					22549,62	131,09

PROYECTO: EVALUACION FINANCIERA DEL PRIMER NIVEL

COORDINACION ZONAL 3

DISTRITO N. 18D06 - CEVALLOS A TISALEO - SALUD

NOMBRE DE LA UNIDAD MEDICA:

SUBCENTRO DE SALUD DE ALOBAMBA

INFORMACION CORRESPONDIENTE AL MES DE: MAYO 2014

INFORMACION DE DISTRIBUCION DE TIEMPO Y COSTO DE MANO DE OBRA																		
MATRIZ PARA CALCULO DE COSTO HORA HOMBRE																		
NOMINA DEL PERSONAL	JORNADA DE TRABAJO (HORAS)	HORAS CONTRATADAS MES (ESTANDAR OPS)	HORAS ASIGNADAS AL SERVICIO (173,20 / 8 horas)	COSTO MES	RMU	HORAS EXTRAS	SUBSIDIO FAMILIAR	SUBSIDIO ANTIGÜEDAD	DECIMO TERCERO	DECIMO CUARTO	APORTE PATRONAL	FONDOS RESERVA	ALIMENTACION	TRANSPORTE	UNIFORMES	JORNADAS NOCTURNAS	TOTAL	Costo hora hombre
				SERVICIO	5467,24													
1	HIDALGO LUCERO GLADYS GUADALUPE	8	173,20	173,20	1811,88	1412,00			117,67	28,33	136,26	117,62					1811,88	10,46
2	GUANOLUISA GUEVARA LUIS GONZALO	8	173,20	173,20	2597,55	2034,00			169,50	28,33	196,28	169,43					2597,55	15,00
3	TOSCANO RAMIREZ IVONNE GRACE	8	173,20	173,20	1057,81	775,00	6,80	7,75	64,58	28,33	74,79	64,56	31,50	4,50			1057,81	6,11
				ODONTOLOGIA	2251,45													
1	ORTIZ GAVILANES LIBERTAD ORFELINA	8	173,20	173,20	2251,45	1760,00			146,67	28,33	169,84	146,61					2251,45	13,00
					5981,00	0,00	6,80	7,75	498,42	113,33	577,17	498,22						

PROYECTO: EVALUACION FINANCIERA DEL PRIMER NIVEL

COORDINACION ZONAL 3

DISTRITO N. 18D06 - CEVALLOS A TISALEO - SALUD

NOMBRE DE LA UNIDAD MEDICA:

SUBCENTRO DE SALUD TISALEO

INFORMACION CORRESPONDIENTE AL MES DE: MAYO 2014

INFORMACION DE DISTRIBUCION DE TIEMPO Y COSTO DE MANO DE OBRA																		
MATRIZ PARA CALCULO DE COSTO HORA HOMBRE																		
NOMINA DEL PERSONAL	JORNADA DE TRABAJO (HORAS)	HORAS CONTRATADAS MES (ESTANDAR OPS)	HORAS ASIGNADAS AL SERVICIO (173,20 / 8 horas)	COSTO MES	RMU	HORAS EXTRAS	SUBSIDIO FAMILIAR	SUBSIDIO ANTIGÜEDAD	DECIMO TERCERO	DECIMO CUARTO	APORTE PATRONAL	FONDOS RESERVA	ALIMENTACION	TRANSPORTE	UNIFORMES	JORNADAS NOCTURNAS	TOTAL	Costo hora hombre
				SERVICIO	1118,38													
1	MORALES ARMIJOS BERTHA SUSANA	8	173,20	173,20	1090,04	775,00	3,40	19,38	64,58	28,33	74,79	64,56	52,50	7,50			1090,04	6,29
2	VELASCO NARANJO RUBELA LORENA	8	173,20	173,20	28,33	0,00			0,00	28,33	0,00	0,00					28,33	0,16
				ADMINISTRACION	966,18													
1	CALL VERDESOTO SEGUNDO JUAN ADAN	8	173,20	173,20	966,18	579,82	87,84	0,00	14,50	55,64	28,33	64,43	55,62	70,00	10,00		966,18	5,58
					1354,82	87,84	3,40	33,88	120,22	85,00	139,22	120,17						

JUNIO(INGRESAN RURALES)

PROYECTO: EVALUACION FINANCIERA DEL PRIMER NIVEL
COORDINACION ZONAL 3
DISTRITO N. 18D06- CEVALLOS A TISALEO - SALUD
DISTRITO 18D06-CEVALLOS A TISALEO - SALUD

NOMBRE DE LA UNIDAD MEDICA:
INFORMACION CORRESPONDIENTE AL MES DE: JUNIO 2014

INFORMACION DE DISTRIBUCION DE TIEMPO Y COSTO DE MANO DE OBRA

MATRIZ PARA CALCULO DE COSTO HORA HOMBRE

NOMINA DEL PERSONAL	JORNADA DE TRABAJO (HORAS)	HORAS CONTRATADAS MES (ESTANDAR)	HORAS ASIGNADAS AL SERVICIO(173,20 / 8)	COSTO MES	RMU	HORAS EXTRAS	SUBSIDIO FAMILIAR	SUBSIDIO ANTIGÜEDAD	DECIMO TERCERO	DECIMO CUARTO	APORTE PATRONAL	FONDOS RESERVA	ALIMENTACION	TRANSPORTE	UNIFORMES	JORNADAS NOCTURNAS	TOTAL	Costo hora hombre
ADMINISTRACION																		
1 PALACIOS SANCHEZ MAYRA ELIZABETH	8	173,20	173,20	2597,55	2034,00				169,50	28,33	196,28	169,43					2597,55	15,00
2 ARIAS VELASTEGUI ADRIANA CECILIA	8	173,20	173,20	2145,34	1676,00				139,67	28,33	161,73	139,61					2145,34	12,39
3 ZABALA LUGO FANNY JUDITH	8	173,20	173,20	2145,34	1676,00				139,67	28,33	161,73	139,61					2145,34	12,39
4 VILLACRES MARTINEZ MARIA PAULINA	8	173,20	173,20	1060,31	817,00				68,08	28,33	78,84	68,06					1060,31	6,12
5 MESTANZA ORELLANA VIVIANA EUGENIA	8	173,20	173,20	1060,31	817,00				68,08	28,33	78,84	68,06					1060,31	6,12
6 REAL SALTO JUAN SANTIAGO	8	173,20	173,20	814,00	622,00				51,83	28,33	60,02	51,81					814,00	4,70
7 PEREZ FRIAS ROSARIO PIEDAD	8	173,20	173,20	1273,78	986,00				82,17	28,33	95,15	82,13					1273,78	7,35
8 GAVILANES DE LA CRUZ TATIANA CRISTINA	8	173,20	173,20	1060,31	817,00				68,08	28,33	78,84	68,06					1060,31	6,12
9 TOBAR TOSCANO DARWIN BOLIVAR	8	173,20	173,20	1060,31	817,00				68,08	28,33	78,84	68,06					1060,31	6,12
10 JARRIN LUGUIN KLOVI GUALBERTO	8	173,20	173,20	1273,78	986,00				82,17	28,33	95,15	82,13					1273,78	7,35
11 COQUE GALLEGOS EDGAR MAURICIO	8	173,20	173,20	0,00	0,00				0,00	0,00	0,00	0,00					0,00	0,00
12 PANIMBOSA VERDESOTO JORGE GUILLERMO	8	173,20	173,20	0,00	0,00				0,00	0,00	0,00	0,00					0,00	0,00
13 TIMBELA VACA EUGENIA MARISOL	8	173,20	173,20	814,00	622,00				51,83	28,33	60,02	51,81					814,00	4,70
14 TAPIA JARA MARCO VINICIO	8	173,20	173,20	956,74	735,00				61,25	28,33	70,93	61,23					956,74	5,52
15 GAVILANEZ SANCHEZ FRANKLIN CEDENO	8	173,20	173,20	821,68	554,71		6,80	13,87	46,23	28,33	53,53	46,21	63,00	9,00			821,68	4,74
16 PEREZ GUEVARA EDGAR LEONARDO	8	173,20	173,20	723,02	536,00	13,97			45,83	28,33	53,07	45,81					723,02	4,17
18 PEREZ NUÑEZ SEGUNDO AMADEO	8	173,20	173,20	1097,56	598,23	169,91	0,00	14,96	64,01	28,33	74,13	63,99	73,50	10,50			1097,56	6,34
19 LEON SUNTA ELIZABETH JAZMINA	8	173,20	173,20	2145,34	1676,00				139,67	28,33	161,73	139,61					2145,34	12,39
20 LUNA HERNANDEZ MARIA DELIA	8	173,20	173,20	1559,25	1212,00				101,00	28,33	116,96	100,96					1559,25	9,00
TOTAL																		
17181,94 183,88 6,80 28,83 1447,15 481,67 1675,80 1446,57																		

PROYECTO: EVALUACION FINANCIERA DEL PRIMER NIVEL
COORDINACION ZONAL 3
DISTRITO N. 18D06 - CEVALLOS A TISALEO - SALUD
SUBCENTRO DE SALUD DE ALOBAMBA

NOMBRE DE LA UNIDAD MEDICA:
INFORMACION CORRESPONDIENTE AL MES DE: JUNIO 2014

INFORMACION DE DISTRIBUCION DE TIEMPO Y COSTO DE MANO DE OBRA

MATRIZ PARA CALCULO DE COSTO HORA HOMBRE

NOMINA DEL PERSONAL	JORNADA DE TRABAJO (HORAS)	HORAS CONTRATADAS MES (ESTANDAR OPS)	HORAS ASIGNADAS AL SERVICIO(173,20 / 8 horas)	COSTO MES	RMU	HORAS EXTRAS	SUBSIDIO FAMILIAR	SUBSIDIO ANTIGÜEDAD	DECIMO TERCERO	DECIMO CUARTO	APORTE PATRONAL	FONDOS RESERVA	ALIMENTACION	TRANSPORTE	UNIFORMES	JORNADAS NOCTURNAS	TOTAL	Costo hora hombre
CONSULTA EXTERNA																		
1 HIDALGO LUCERO GLADYS GUADALUPE	8	173,20	173,20	1811,88	1412,00				117,67	28,33	136,26	117,62					1811,88	10,46
2 GUANOLUISA GUEVARA LUIS GONZALO	8	173,20	173,20	2597,55	2034,00				169,50	28,33	196,28	169,43					2597,55	15,00
3 TOSCANO RAMIREZ IWONNE GRACE	8	173,20	173,20	1105,81	775,00		6,80	7,75	64,58	28,33	74,79	64,56	73,50	10,50			1105,81	6,38
ODONTOLOGIA																		
1 ORTIZ GAVILANES LIBERTAD ORFELINA	8	173,20	173,20	2251,45	1760,00				146,67	28,33	165,84	146,61					2251,45	13,00
TOTAL																		
5981,00 0,00 6,80 7,75 498,42 113,33 577,17 498,22																		

COORDINACION ZONAL 3
DISTRITO N. 18D06 - CEVALLOS A TISALEO - SALUD
SUBCENTRO DE SALUD TISALEO

NOMBRE DE LA UNIDAD MEDICA:
INFORMACION CORRESPONDIENTE AL MES DE: JUNIO 2014

INFORMACION DE DISTRIBUCION DE TIEMPO Y COSTO DE MANO DE OBRA

MATRIZ PARA CALCULO DE COSTO HORA HOMBRE

NOMINA DEL PERSONAL	JORNADA DE TRABAJO (HORAS)	HORAS CONTRATADAS MES (ESTANDAR OPS)	HORAS ASIGNADAS AL SERVICIO(173,20 / 8 horas)	COSTO MES	RMU	HORAS EXTRAS	SUBSIDIO FAMILIAR	SUBSIDIO ANTIGÜEDAD	DECIMO TERCERO	DECIMO CUARTO	APORTE PATRONAL	FONDOS RESERVA	ALIMENTACION	TRANSPORTE	UNIFORMES	JORNADAS NOCTURNAS	TOTAL	Costo hora hombre
CONSULTA EXTERNA																		
1 MORALEZ ARMIOS BERTHA SUSANA	8	173,20	173,20	1114,04	775,00		3,40	19,38	64,58	28,33	74,79	64,56	73,50	10,50			1114,04	6,43
2 VELASCO NARANJO RUBELA LORENA	8	173,20	173,20	28,33	0,00				0,00	28,33	0,00	0,00					28,33	0,16
ADMINISTRACION																		
1 CALI VERDESOTO SEGUNDO JUAN ADAN	8	173,20	173,20	976,67	579,82	102,48	0,00	14,50	56,86	28,33	65,84	56,84	63,00	9,00			976,67	5,64
TOTAL																		
1354,82 102,48 3,40 33,88 121,44 85,00 140,63 121,39																		

PROYECTO: EVALUACION FINANCIERA DEL PRIMER NIVEL
COORDINACION ZONAL 3
DISTRITO N. 18D06 - CEVALLOS A TISALEO - SALUD
SUBCENTRO DE SALUD EL CALVARIO

NOMBRE DE LA UNIDAD MEDICA:
INFORMACION CORRESPONDIENTE AL MES DE: JUNIO 2014

INFORMACION DE DISTRIBUCION DE TIEMPO Y COSTO DE MANO DE OBRA

MATRIZ PARA CALCULO DE COSTO HORA HOMBRE

NOMINA DEL PERSONAL	JORNADA DE TRABAJO (HORAS)	HORAS CONTRATADAS MES (ESTANDAR OPS)	HORAS ASIGNADAS AL SERVICIO(173,20 / 8 horas)	COSTO MES	RMU	HORAS EXTRAS	SUBSIDIO FAMILIAR	SUBSIDIO ANTIGÜEDAD	DECIMO TERCERO	DECIMO CUARTO	APORTE PATRONAL	FONDOS RESERVA	ALIMENTACION	TRANSPORTE	UNIFORMES	JORNADAS NOCTURNAS	TOTAL	Costo hora hombre
CONSULTA EXTERNA																		
1 RIVERA RAMOS MARIA ELENA	8	173,20	173,20	1091,36	901,00				75,08	28,33	86,95	0,00					1091,36	6,30
TOTAL																		
901,00 0,00 0,00 0,00 75,08 28,33 86,95 0,00																		

JULIO (SE DESVINCULAN SERVIDORES ADM)

PROYECTO: EVALUACION FINANCIERA DEL PRIMER NIVEL
COORDINACION ZONAL 3
DISTRITO N. 18D06 - CEVALLOS A TISALEO - SALUD

NOMBRE DE LA UNIDAD MEDICA: DISTRITO 18D06 - CEVALLOS A TISALEO - SALUD
INFORMACION CORRESPONDIENTE AL MES DE: JULIO 2014

INFORMACION DE DISTRIBUCION DE TIEMPO Y COSTO DE MANO DE OBRA																			
MATRIZ PARA CALCULO DE COSTO HORA HOMBRE																			
NOMINA DEL PERSONAL	JORNADA DE TRABAJO (HORAS)	HORAS CONTRATADAS MES (ESTANDAR OPS)	HORAS ASIGNADAS AL SERVICIO(173,20 (8 horas)	COSTO MES	RMU	HORAS EXTRAS	SUBSIDIO FAMILIAR	SUBSIDIO ANTIGÜEDAD	DECIMO TERCERO	DECIMO CUARTO	APORTE PATRONAL	FONDOS RESERVA	ALIMENTACION	TRANSPORTE	UNIFORMES	JORNADAS NOCTURNAS	TOTAL	Costo hora hombre	
ADMINISTRACION				23052,86															
1		173,20	173,20	2597,55	2034,00				169,50	28,33	196,28	169,43					2597,55	15,00	
2		173,20	173,20	2146,34	1676,00				139,67	23,33	161,73	139,61					2146,34	12,39	
3		173,20	173,20	2147,34	1676,00				139,67	30,33	161,73	139,61					2147,34	12,40	
4		173,20	173,20	1063,31	817,00				68,08	31,33	78,84	68,06					1063,31	6,14	
5		173,20	173,20	818,00	622,00				51,83	32,33	60,02	51,81					818,00	4,72	
6		173,20	173,20	322,48	245,07				20,42	33,33	23,65	0,00					322,48	1,86	
7		173,20	173,20	1279,78	986,00				82,17	34,33	95,15	82,13					1279,78	7,39	
8		173,20	173,20	1067,31	817,00				68,08	35,33	78,84	68,06					1067,31	6,16	
9		173,20	173,20	1068,31	817,00				68,08	36,33	78,84	68,06					1068,31	6,17	
10		173,20	173,20	1282,78	986,00				82,17	37,33	95,15	82,13					1282,78	7,41	
11		173,20	173,20	905,85	686,80				57,23	38,33	66,28	57,21					905,85	5,23	
12		173,20	173,20	823,00	622,00				51,83	39,33	60,02	51,81					823,00	4,70	
13		173,20	173,20	968,74	735,00				61,25	40,33	70,59	61,23					968,74	5,59	
14		173,20	173,20	819,34	554,71	61,22			51,33	41,33	59,44	51,31					819,34	4,73	
15		173,20	173,20	816,75	536,00	77,09			51,09	42,33	59,16	51,07					816,75	4,72	
16		173,20	173,20	1188,37	598,23	291,46			74,14	42,33	108,10	74,11					1188,37	6,86	
16		173,20	173,20	2160,34	1676,00				139,67	43,33	161,73	139,61					2160,34	12,47	
17		173,20	173,20	1575,25	1212,00				101,00	44,33	116,96	100,96					1575,25	9,09	
				3117,60	23052,86	17296,81				1477,22	660,00	1732,86	1456,21				23052,86	133,10	

PROYECTO: EVALUACION FINANCIERA DEL PRIMER NIVEL
COORDINACION ZONAL 3
DISTRITO N. 18D06 - CEVALLOS A TISALEO - SALUD

NOMBRE DE LA UNIDAD MEDICA: SUBCENTRO DE SALUD DE ALOBAMBA
INFORMACION CORRESPONDIENTE AL MES DE: JULIO 2014

INFORMACION DE DISTRIBUCION DE TIEMPO Y COSTO DE MANO DE OBRA																			
MATRIZ PARA CALCULO DE COSTO HORA HOMBRE																			
NOMINA DEL PERSONAL	JORNADA DE TRABAJO (HORAS)	HORAS CONTRATADAS MES (ESTANDAR OPS)	HORAS ASIGNADAS AL SERVICIO(173,20 (8 horas)	COSTO MES	RMU	HORAS EXTRAS	SUBSIDIO FAMILIAR	SUBSIDIO ANTIGÜEDAD	DECIMO TERCERO	DECIMO CUARTO	APORTE PATRONAL	FONDOS RESERVA	ALIMENTACION	TRANSPORTE	UNIFORMES	JORNADAS NOCTURNAS	TOTAL	Costo hora hombre	
CONSULTA EXTERNA				9416,60															
1		173,20	173,20	1811,88	1412,00				117,67	28,33	136,26	117,62					1811,88	10,46	
2		173,20	173,20	2597,55	2034,00				169,50	28,33	196,28	169,43					2597,55	15,00	
		173,20	173,20	1007,26	775,00				64,58	28,33	74,79	64,56					1007,26	5,82	
ODONTOLOGIA				2251,45															
1		173,20	173,20	2251,45	1760,00				146,67	28,33	169,84	146,61					2251,45	13,00	
				5981,00															

PROYECTO: EVALUACION FINANCIERA DEL PRIMER NIVEL
COORDINACION ZONAL 3
DISTRITO N. 18D06 - CEVALLOS A TISALEO - SALUD

NOMBRE DE LA UNIDAD MEDICA: SUBCENTRO DE SALUD TISALEO
INFORMACION CORRESPONDIENTE AL MES DE: JULIO 2014

INFORMACION DE DISTRIBUCION DE TIEMPO Y COSTO DE MANO DE OBRA																			
MATRIZ PARA CALCULO DE COSTO HORA HOMBRE																			
NOMINA DEL PERSONAL	JORNADA DE TRABAJO (HORAS)	CONTRATADA	HORAS ASIGNADAS AL SERVICIO(173,20 (8 horas)	COSTO MES	RMU	HORAS EXTRAS	SUBSIDIO FAMILIAR	SUBSIDIO ANTIGÜEDAD	DECIMO TERCERO	DECIMO CUARTO	APORTE PATRONAL	FONDOS RESERVA	ALIMENTACION	TRANSPORTE	UNIFORMES	JORNADAS NOCTURNAS	TOTAL	Costo hora hombre	
CONSULTA EXTERNA				1142,38															
1		173,20	173,20	1144,04	775,00		19,38	3,40	64,58	28,33	74,79	64,56	73,50	10,50			1144,04	6,43	
2		173,20	173,20	28,33	0,00				0,00	28,33	0,00	0,00					28,33	0,16	
ADMINISTRACION				988,67															
1		173,20	173,20	988,67	579,82	102,48	0,00	14,50	56,86	28,33	65,84	56,84	73,50	10,50			988,67	5,71	
				1354,82															

PROYECTO: EVALUACION FINANCIERA DEL PRIMER NIVEL
COORDINACION ZONAL 3
DISTRITO N. 18D06 - CEVALLOS A TISALEO - SALUD

NOMBRE DE LA UNIDAD MEDICA: SUBCENTRO DE SALUD EL CALVARIO
INFORMACION CORRESPONDIENTE AL MES DE: JULIO 2014

INFORMACION DE DISTRIBUCION DE TIEMPO Y COSTO DE MANO DE OBRA																			
MATRIZ PARA CALCULO DE COSTO HORA HOMBRE																			
NOMINA DEL PERSONAL	JORNADA DE TRABAJO (HORAS)	CONTRATADA	HORAS ASIGNADAS AL SERVICIO(173,20 (8 horas)	COSTO MES	RMU	HORAS EXTRAS	SUBSIDIO FAMILIAR	SUBSIDIO ANTIGÜEDAD	DECIMO TERCERO	DECIMO CUARTO	APORTE PATRONAL	FONDOS RESERVA	ALIMENTACION	TRANSPORTE	UNIFORMES	JORNADAS NOCTURNAS	TOTAL	Costo hora hombre	
CONSULTA EXTERNA				1166,43															
1		173,20	173,20	1166,43	901,00				75,08	28,33	96,64	75,06					1166,43	6,73	

AGOSTO

PROYECTO: EVALUACION FINANCIERA DEL PRIMER NIVEL
COORDINACION ZONAL 3
DISTRITO N. 18D06- CEVALLOS A TISALEO - SALUD

NOMBRE DE LA UNIDAD MEDICA:

DISTRITO 18D06 - CEVALLOS A TISALEO - SALUD

INFORMACION CORRESPONDIENTE AL MES DE: AGOSTO 2014

INFORMACION DE DISTRIBUCION DE TIEMPO Y COSTO DE MANO DE OBRA

NOMINA DEL PERSONAL	(HORAS)	CONTRATADA	MATERIA PARA CALCULO DE COSTO HORA HOMBRE		HORAS EXTRAS	SUBSIDIO FAMILIAR	SUBSIDIO ANTIGUEDAD	DECIMO TERCERO	DECIMO CUARTO	IMPORTE PATRONAL	FONDOS RESERVA	ALIMENTACION	TRANSPORTE	UNIFORMES	DORVAS NOCTURNAS	TOTAL	hombre
			HORAS ASIGNADAS AL SERVICIO	COSTO MES													
PROMOCION DE LA SALUD																	
1 VINUEZA VELOZ BLANCA PAULINA	8	173,20	173,20	1400,10	1086,00				90,50	28,33	104,80	90,46				1400,10	8,08
ADMINISTRACION																	
1 PALACIOS SANCHEZ MAYRA ELIZABETH	8	173,20	173,20	2597,55	2034,00			169,50	28,33	196,28	169,43					2597,55	15,00
2 ARIAS VELASTEGUI ADRIANA CECILIA	8	173,20	173,20	2145,34	1676,00			139,67	28,33	161,73	139,61					2145,34	12,39
3 ZABALA LUGO FANNY JUDITH	8	173,20	173,20	2145,34	1676,00			139,67	28,33	161,73	139,61					2145,34	12,39
4 VILLACRES MARTINEZ MARIA PAULINA	8	173,20	173,20	1060,31	817,00			68,08	28,33	78,84	68,06					1060,31	6,12
5 REAL SALTO JUAN SANTIAGO	8	173,20	173,20	814,00	622,00			51,83	28,33	60,02	51,81					814,00	4,70
6 DELGADO SUAREZ JUAN PABLO	8	173,20	173,20	1060,31	817,00			68,08	28,33	78,84	68,06					1060,31	6,12
7 PEREZ FRIAS ROSARIO PIEDAD	8	173,20	173,20	1273,78	986,00			82,17	28,33	95,15	82,13					1273,78	7,35
8 GAVILANEZ DE LA CRUZ TATIANA CRISTINA	8	173,20	173,20	1060,31	817,00			68,08	28,33	78,84	68,06					1060,31	6,12
9 TOBAR TOSCANO DARWIN BOLIVAR	8	173,20	173,20	1060,31	817,00			68,08	28,33	78,84	68,06					1060,31	6,12
10 JARRIN LLUGUIN KLOVI GUALBERTO	8	173,20	173,20	1273,78	986,00			82,17	28,33	95,15	82,13					1273,78	7,35
11 COQUE GALLEGOS EDGAR MAURICIO	8	173,20	173,20	1811,88	1412,00			117,67	28,33	136,26	117,62					1811,88	10,46
12 FREIRE OÑATE CARMEN ELENA	8	173,20	173,20	814,00	622,00			51,83	28,33	60,02	51,81					814,00	4,70
13 TIMBELA VACA EUGENIA MARISOL	8	173,20	173,20	814,00	622,00			51,83	28,33	60,02	51,81					814,00	4,70
14 TAPIA JARA MARCO VINICIO	8	173,20	173,20	956,74	735,00			61,25	28,33	70,93	61,23					956,74	5,52
15 GAVILANEZ SANCHEZ FRANKLIN CEDAÑO	8	173,20	173,20	729,01	554,71			46,23	28,33	53,53	46,21					729,01	4,21
16 MEJIA LEMA JOSE ORLANDO	8	173,20	173,20	705,37	536,00			44,67	28,33	51,72	44,65					705,37	4,07
17 LEON SUNTA ELIZABETH JAZMINA	8	173,20	173,20	2145,34	1676,00			139,67	28,33	161,73	139,61					2145,34	12,39
18 LUNA HERNANDEZ MARIA DELIA	8	173,20	173,20	1559,25	1212,00			101,00	28,33	116,96	100,96					1559,25	9,00
19 PEREZ NUÑEZ SEGUNDO AMADEO	8	173,20	173,20	1253,84	598,23	293,64	0,00	14,96	74,32	28,33	86,07	74,29	73,50	10,50		1253,84	7,24
19 CASTILLO LEDESMA FRANKLIN ADRIAN	8	173,20	173,20	1811,88	1412,00			117,67	28,33	136,26	117,62					1811,88	10,46
21713,94																	

PROYECTO: EVALUACION FINANCIERA DEL PRIMER NIVEL
COORDINACION ZONAL 3
DISTRITO N. 18D06 - CEVALLOS A TISALEO - SALUD

NOMBRE DE LA UNIDAD MEDICA:

SURCENTRO DE SALUD DE ALOBAMBRA

INFORMACION CORRESPONDIENTE AL MES DE: AGOSTO 2014

INFORMACION DE DISTRIBUCION DE TIEMPO Y COSTO DE MANO DE OBRA

NOMINA DEL PERSONAL	(HORAS)	CONTRATADA	MATERIA PARA CALCULO DE COSTO HORA HOMBRE		HORAS EXTRAS	SUBSIDIO FAMILIAR	SUBSIDIO ANTIGUEDAD	DECIMO TERCERO	DECIMO CUARTO	IMPORTE PATRONAL	FONDOS RESERVA	ALIMENTACION	TRANSPORTE	UNIFORMES	DORVAS NOCTURNAS	TOTAL	hombre
			HORAS ASIGNADAS AL SERVICIO	COSTO MES													
CONSULTA EXTERNA																	
1 HIDALGO LUCERO GLADYS GUADALUPE	8	173,20	173,20	1811,88	1412,00			117,67	28,33	136,26	117,62					1811,88	10,46
2 GUANOLUISA GUEVARA LUIS GONZALO	8	173,20	173,20	2597,55	2034,00			169,50	28,33	196,28	169,43					2597,55	15,00
3 TOSCANO RAMIREZ IVONNE GRACE	8	173,20	173,20	1007,26	775,00			64,58	28,33	74,79	64,56					1007,26	5,82
4 JIMENEZ NUÑEZ ANDREA RAQUEL	8	173,20	173,20	1166,42	901,00			75,08	28,33	86,95	75,05					1166,42	6,73
5 POMA RAMON MONICA ALEXANDRA	8	173,20	173,20	1273,78	986,00			82,17	28,33	95,15	82,13					1273,78	7,35
ODONTOLOGIA																	
1 ORTIZ GAVILANES LIBERTAD ORFELINA	8	173,20	173,20	2251,45	1760,00			146,67	28,33	169,84	146,61					2251,45	13,00
7868,00																	

PROYECTO: EVALUACION FINANCIERA DEL PRIMER NIVEL
 COORDINACION ZONAL 3
 DISTRITO N. 18D06 - CEVALLOS A TISALEO - SALUD

NOMBRE DE LA UNIDAD MEDICA:
 INFORMACION CORRESPONDIENTE AL MES DE: AGOSTO 2014

INFORMACION DE DISTRIBUCION DE TIEMPO Y COSTO DE MANO DE OBRA																			
MATRIZ PARA CALCULO DE COSTO HORA HOMBRE																			
NOMINA DEL PERSONAL	JORNADA DE TRABAJO (HORAS)	HORAS CONTRATADAS 5 MES (ESTANDAR OPS)	HORAS ASIGNADAS AL SERVICIO 173,20 (8 horas)	COSTO MES	RMU	HORAS EXTRAS	SUBSIDIO FAMILIAR	SUBSIDIO ANTIGÜEDAD	DECIMO TERCERO	DECIMO CUARTO	APORTE PATRONAL	FONDOS RESERVA	ALIMENTACION	TRANSPORTE	UNIFORMES	JORNADAS NOCTURNAS	TOTAL	Costo hora hombre	
CONSULTA EXTERNA				1118,04															
1	MORALEZ ARMIJOS BERTHA SUSANA	8	173,20	173,20	1118,04	775,00	3,40	19,38	64,58	28,33	74,79	64,56	77,00	11,00			1118,04	6,46	
2	VELASCO NARANJO RUBELA LORENA	8	173,20	173,20	0,00	0,00			0,00	0,00	0,00	0,00					0,00	0,00	
3	MARTINEZ GALVEZ XI MENA ELIZABETH	8	173,20	173,20	1166,42	901,00			75,08	28,33	86,95	75,05					1166,42	6,73	
4	PEÑA ACOSTA ANGELA CRISTINA	8	173,20	173,20	1273,78	986,00			82,17	28,33	95,15	82,13					1273,78	7,35	
ADMINISTRACION				998,83															
1	CALI VERDESOTO SEGUNDO JUAN ADAN	8	173,20	173,20	998,83	579,82	107,36	0,00	14,50	57,27	28,33	66,31	57,24	77,00	11,00		998,83	5,77	
					3241,82														

PROYECTO: EVALUACION FINANCIERA DEL PRIMER NIVEL
 COORDINACION ZONAL 3
 DISTRITO N. 18D06 - CEVALLOS A TISALEO - SALUD

NOMBRE DE LA UNIDAD MEDICA:
 INFORMACION CORRESPONDIENTE AL MES DE: AGOSTO 2014

INFORMACION DE DISTRIBUCION DE TIEMPO Y COSTO DE MANO DE OBRA																			
MATRIZ PARA CALCULO DE COSTO HORA HOMBRE																			
NOMINA DEL PERSONAL	(HORAS)	CONTRATADA	HORAS ASIGNADAS AL SERVICIO 173,20 (8 horas)	COSTO MES	RMU	HORAS EXTRAS	SUBSIDIO FAMILIAR	SUBSIDIO ANTIGÜEDAD	DECIMO TERCERO	DECIMO CUARTO	APORTE PATRONAL	FONDOS RESERVA	ALIMENTACION	TRANSPORTE	UNIFORMES	JORNADAS NOCTURNAS	TOTAL	Costo hora hombre	
CONSULTA EXTERNA				2440,20															
1	RIVERA RAMOS MARIA ELENA	8	173,20	173,20	1166,42	901,00			75,08	28,33	86,95	75,05					1166,42	6,73	
2	JORDAN LOPEZ MARIA VERONICA	8	173,20	173,20	1273,78	986,00			82,17	28,33	95,15	82,13					1273,78	7,35	
					1887,00														

PROYECTO: EVALUACION FINANCIERA DEL PRIMER NIVEL
 COORDINACION ZONAL 3
 DISTRITO N. 18D06 - CEVALLOS A TISALEO - SALUD

NOMBRE DE LA UNIDAD MEDICA:
 INFORMACION CORRESPONDIENTE AL MES DE: AGOSTO 2014

INFORMACION DE DISTRIBUCION DE TIEMPO Y COSTO DE MANO DE OBRA																			
MATRIZ PARA CALCULO DE COSTO HORA HOMBRE																			
NOMINA DEL PERSONAL	JORNADA DE TRABAJO (HORAS)	HORAS CONTRATADAS 5 MES (ESTANDAR OPS)	HORAS ASIGNADAS AL SERVICIO 173,20 (8 horas)	COSTO MES	RMU	HORAS EXTRAS	SUBSIDIO FAMILIAR	SUBSIDIO ANTIGÜEDAD	DECIMO TERCERO	DECIMO CUARTO	APORTE PATRONAL	FONDOS RESERVA	ALIMENTACION	TRANSPORTE	UNIFORMES	JORNADAS NOCTURNAS	TOTAL	Costo hora hombre	
CONSULTA EXTERNA				2440,20															
1	SALAMEA SANCHEZ ANA BELEN	8	173,20	173,20	1273,78	986,00			82,17	28,33	95,15	82,13					1273,78	7,35	
2	RUEDA CUAYCAL ANA YADIRA	8	173,20	173,20	1166,42	901,00			75,08	28,33	86,95	75,05					1166,42	6,73	
ODONTOLOGIA				1273,78															
1	ESPINOZA CACERES JENNY FERNANDA	8	173,20	173,20	1273,78	986,00			82,17	28,33	95,15	82,13					1273,78	7,35	
					2873,00														

SEPTIEMBRE (INGRESAN NOMBRAMIENTOS PROVISIONALES Y CONTRATOS OCACIONALES DE LAS UNIDADES DISTRITO 18D02 + PERSONAL DE REHABILITACION)

PROYECTO: EVALUACION FINANCIERA DEL PRIMER NIVEL
COORDINACION ZONAL 3
DISTRITO N. 18D06- CEVALLOS A TISALEO - SALUD

NOMBRE DE LA UNIDAD MEDICA:

DISTRITO 18D06 - CEVALLOS A TISALEO - SALUD

INFORMACION CORRESPONDIENTE AL MES DE: SEPTIEMBRE 2014

INFORMACION DE DISTRIBUCION DE TIEMPO Y COSTO DE MANO DE OBRA

MATRIZ PARA CALCULO DE COSTO HORA HOMBRE

NOMINA DEL PERSONAL	JORNADA DE TRABAJO (HORAS)	HORAS CONTRATADAS 5 MES (ESTANDAR OPS)	HORAS ASIGNADAS AL SERVICIO 173,20 (8 horas)	COSTO MES SERVICIO	RMU	HORAS EXTRAS	SUBSIDIO FAMILIAR	SUBSIDIO ANTIGÜEDAD	DECIMO TERCERO	DECIMO CUARTO	APORTE PATRONAL	FONDOS RESERVA	ALIMENTACION	TRANSPORTE	UNIFORMES	JORNADAS NOCTURNAS	TOTAL	Costo hora hombre
PROMOCION DE LA SALUD				2800,19														
VINUEZA VELOZ BLANCA PAULINA	8	173,20	173,20	1400,10	1086,00				90,50	28,33	104,80	90,46					1400,10	8,08
ARIAS BAUTISTA MONICA ELIZABETH	8	173,20	173,20	1400,10	1086,00				90,50	28,33	104,80	90,46					1400,10	8,08
ADMINISTRACION				29403,90														
1 PALACIOS SANCHEZ MAYRA ELIZABETH	8	173,20	173,20	2597,55	2034,00				169,50	28,33	196,28	169,43					2597,55	15,00
2 ARIAS VELASTEGUI ADRIANA CECILIA	8	173,20	173,20	2145,34	1676,00				139,67	28,33	161,73	139,61					2145,34	12,39
3 ZABALA LUGO FANNY JUDITH	8	173,20	173,20	2145,34	1676,00				139,67	28,33	161,73	139,61					2145,34	12,39
4 VILLACRES MARTINEZ MARIA PAULINA	8	173,20	173,20	1060,31	817,00				68,08	28,33	78,84	68,06					1060,31	6,12
5 REAL SALTO JUAN SANTIAGO	8	173,20	173,20	814,00	622,00				51,83	28,33	60,02	51,81					814,00	4,70
6 DELGADO SUAREZ JUAN PABLO	8	173,20	173,20	1060,31	817,00				68,08	28,33	78,84	68,06					1060,31	6,12
7 PEREZ FRIAS ROSARIO PIEDAD	8	173,20	173,20	1273,78	986,00				82,17	28,33	95,15	82,13					1273,78	7,35
8 GAVILANEZ DE LA CRUZ TATIANA CRISTINA	8	173,20	173,20	1060,31	817,00				68,08	28,33	78,84	68,06					1060,31	6,12
9 TOBAR TOSCANO DARWIN BOLIVAR	8	173,20	173,20	1060,31	817,00				68,08	28,33	78,84	68,06					1060,31	6,12
10 JARRIN LLUQUIN KLOVI GUALBERTO	8	173,20	173,20	1273,78	986,00				82,17	28,33	95,15	82,13					1273,78	7,35
11 COQUE GALLEGOS EDGAR MAURICIO	8	173,20	173,20	1811,88	1412,00				117,67	28,33	136,26	117,62					1811,88	10,46
12 FREIRE OÑATE CARMEN ELENA	8	173,20	173,20	814,00	622,00				51,83	28,33	60,02	51,81					814,00	4,70
13 TIMBELA VACA EUGENIA MARISOL	8	173,20	173,20	814,00	622,00				51,83	28,33	60,02	51,81					814,00	4,70
14 TAPIA JARA MARCO VINICIO	8	173,20	173,20	956,74	735,00				61,25	28,33	70,93	61,23					956,74	5,52
15 GAVILANEZ SANCHEZ FRANKLIN CEDAÑO	8	173,20	173,20	821,75	554,71	73,42			52,34	28,33	60,61	52,32					821,75	4,74
16 MEJIA LEMA JOSE ORLANDO	8	173,20	173,20	733,54	536,00	22,30			46,53	28,33	53,88	46,51					733,54	4,24
17 LEON SUNTA ELIZABETH JAZMINA	8	173,20	173,20	2145,34	1676,00				139,67	28,33	161,73	139,61					2145,34	12,39
18 LUNA HERNANDEZ MARIA DELIA	8	173,20	173,20	1559,25	1212,00				101,00	28,33	116,96	100,96					1559,25	9,00
19 CASTILLO LEDESMA FRANKLIN ADRIAN	8	173,20	173,20	1811,88	1412,00				117,67	28,33	136,26	117,62					1811,88	10,46
20 SEVILLA MORALES EDGAR MEDARDO	8	173,20	173,20	743,27	566,00				47,17	28,33	54,62	47,15					743,27	4,29
21 MEJIA CONSTANTE SEGUNDO HUMBERTO	8	173,20	173,20	797,00	608,54				50,71	28,33	58,72	50,69					797,00	4,60
19 PEREZ NUÑEZ SEGUNDO AMADEO	8	173,20	173,20	1090,19	598,23	164,08	0,00	14,96	63,53	28,33	73,56	63,50	73,50	10,50			1090,19	6,29
22 CASTILLO HERRERA DAVYS CESILIA	8	173,20	173,20	814,00	622,00				51,83	28,33	60,02	51,81					814,00	4,70
																		24596,48

PROYECTO: EVALUACION FINANCIERA DEL PRIMER NIVEL
COORDINACION ZONAL 3
DISTRITO N. 18D06 - CEVALLOS A TISALEO - SALUD

NOMBRE DE LA UNIDAD MEDICA:

SUBCENTRO DE SALUD DE ALOBAMBA

INFORMACION CORRESPONDIENTE AL MES DE: SEPTIEMBRE 2014

INFORMACION DE DISTRIBUCION DE TIEMPO Y COSTO DE MANO DE OBRA

MATRIZ PARA CALCULO DE COSTO HORA HOMBRE

NOMINA DEL PERSONAL	(HORAS)	CONTRATADA	HORAS ASIGNADAS AL SERVICIO	COSTO MES SERVICIO	RMU	HORAS EXTRAS	SUBSIDIO FAMILIAR	SUBSIDIO ANTIGÜEDAD	DECIMO TERCERO	DECIMO CUARTO	APORTE PATRONAL	FONDOS RESERVA	ALIMENTACION	TRANSPORTE	UNIFORMES	JORNADAS NOCTURNAS	TOTAL	Costo hora hombre
CONSULTA EXTERNA				4409,42														
1 HIDALGO LUCERO GLADYS GUADALUPE	8	173,20	173,20	1811,88	1412,00				117,67	28,33	136,26	117,62					1811,88	10,46
2 GUANOQUIA GUEVARA LUIS GONZALO	8	173,20	173,20	2597,55	2034,00				169,50	28,33	196,28	169,43					2597,55	15,00
3 SISALIMA VEINTIMILLA FANNY ROSARIO	8	173,20	173,20	2597,55	2034,00				169,50	28,33	196,28	169,43					2597,55	15,00
4 TOSCANO RAMIREZ IVONNE GRACE	8	173,20	173,20	1007,26	775,00				64,58	28,33	74,79	64,56					1007,26	5,82
5 JIMENEZ NUÑEZ ANDREA RAQUEL	8	173,20	173,20	1166,42	901,00				75,08	28,33	86,95	75,05					1166,42	6,73
6 POMA RAMON MONICA ALEXANDRA	8	173,20	173,20	1273,78	986,00				82,17	28,33	95,15	82,13					1273,78	7,35
ODONTOLOGIA				2251,45														
1 ORTIZ GAVILANES LIBERTAD ORFELINA	8	173,20	173,20	2251,45	1760,00				146,67	28,33	169,84	146,61					2251,45	13,00
																		9902,00

PROYECTO: EVALUACION FINANCIERA DEL PRIMER NIVEL
 COORDINACION ZONAL 3
 DISTRITO N. 18D06 - CEVALLOS A TISALEO - SALUD

NOMBRE DE LA UNIDAD MEDICA:
 INFORMACION CORRESPONDIENTE AL MES DE: SEPTIEMBRE 2014

SUBCENTRO DE SALUD TISALEO

INFORMACION DE DISTRIBUCION DE TIEMPO Y COSTO DE MANO DE OBRA

NOMINA DEL PERSONAL	JORNADA DE TRABAJO (HORAS)	HORAS CONTRATADAS MES (ESTANDAR OPS)	HORAS ASIGNADAS AL SERVICIO (8 horas)	COSTO MES SERVICIO	RMU	HORAS EXTRAS	SUBSIDIO FAMILIAR	SUBSIDIO ANTIGÜEDAD	DECIMO TERCERO	DECIMO CUARTO	APORTE PATRONAL	FONDOS RESERVA	ALIMENTACION	TRANSPORTE	UNIFORMES	JORNADAS NOCTURNAS	TOTAL	Costo hora hombre		
CONSULTA EXTERNA																				
1	MORALEZ ARMIJOS BERTHA SUSANA	8	173,20	173,20	1034,04	775,00	3,40	19,38	64,58	28,33	74,79	64,56	3,50	0,50				1034,04	5,97	
2	VELASCO NARANJO RUBELA LORENA	8	173,20	173,20	2597,55	2034,00			169,50	28,33	196,28	169,43						2597,55	15,00	
3	MARTINEZ GALVEZ XIEMENA ELIZABETH	8	173,20	173,20	1166,42	901,00			75,08	28,33	86,95	75,05						1166,42	6,73	
4	PEÑA ACOSTA ANGELA CRISTINA	8	173,20	173,20	1273,78	986,00			82,17	28,33	95,15	82,13						1273,78	7,35	
5	CAPUZ DIAZ WILMA BRUNILDA	8	173,20	173,20	1400,10	1086,00			90,50	28,33	104,80	90,46						1400,10	8,08	
CONSULTA OBSTETRICA																				
1	MEDINA ACOSTA JIGENIA ELIZABETH	8	173,20	173,20	2145,34	1676,00			139,67	28,33	161,73	139,61						2145,34	12,39	
ODONTOLOGIA																				
1	LLERENA TOAPANTA MARIA DEL CARMEN	8	173,20	173,20	2145,34	1676,00			139,67	28,33	161,73	139,61						2145,34	12,39	
LABORATORIO																				
	VACA POAQUIZA XIEMENA PAULINA	8	173,20	173,20	1559,25	1212,00			101,00	28,33	116,96	100,96						1559,25	9,00	
ADMINISTRACION																				
1	CALI VERDESOTO SEGUNDO JUAN ADAN	8	173,20	173,20	978,51	579,82	97,60	0,00	14,50	56,45	28,33	65,37	56,43	70,00	10,00			978,51	5,65	
2	FLORES VILLACRESE DAVID AUGUSTO	8	173,20	173,20	585,00	585,00												585,00	3,38	
11510,82																				

PROYECTO: EVALUACION FINANCIERA DEL PRIMER NIVEL
 COORDINACION ZONAL 3
 DISTRITO N. 18D06 - CEVALLOS A TISALEO - SALUD

NOMBRE DE LA UNIDAD MEDICA:
 INFORMACION CORRESPONDIENTE AL MES DE: SEPTIEMBRE 2014

SUBCENTRO DE SALUD EL CALVARIO

INFORMACION DE DISTRIBUCION DE TIEMPO Y COSTO DE MANO DE OBRA

NOMINA DEL PERSONAL	(HORAS)	CONTRATADA	HORAS ASIGNADAS AL SERVICIO (8 horas)	COSTO MES SERVICIO	RMU	HORAS EXTRAS	SUBSIDIO FAMILIAR	SUBSIDIO ANTIGÜEDAD	DECIMO TERCERO	DECIMO CUARTO	APORTE PATRONAL	FONDOS RESERVA	ALIMENTACION	TRANSPORTE	UNIFORMES	JORNADAS NOCTURNAS	TOTAL	hombre		
CONSULTA EXTERNA																				
1	RIVERA RAMOS MARIA ELENA	8	173,20	173,20	1166,42	901,00			75,08	28,33	86,95	75,05						1166,42	6,73	
2	JORDAN LOPEZ MARIA VERONICA	8	173,20	173,20	1273,78	986,00			82,17	28,33	95,15	82,13						1273,78	7,35	
1887,00																				

PROYECTO: EVALUACION FINANCIERA DEL PRIMER NIVEL
 COORDINACION ZONAL 3
 DISTRITO N. 18D06 - CEVALLOS A TISALEO - SALUD

NOMBRE DE LA UNIDAD MEDICA:
 INFORMACION CORRESPONDIENTE AL MES DE: SEPTIEMBRE 2014

SUBCENTRO DE SALUD CHILCO LA ESPERANZA

INFORMACION DE DISTRIBUCION DE TIEMPO Y COSTO DE MANO DE OBRA

NOMINA DEL PERSONAL	JORNADA DE TRABAJO (HORAS)	HORAS CONTRATADAS MES (ESTANDAR OPS)	HORAS ASIGNADAS AL SERVICIO (8 horas)	COSTO MES SERVICIO	RMU	HORAS EXTRAS	SUBSIDIO FAMILIAR	SUBSIDIO ANTIGÜEDAD	DECIMO TERCERO	DECIMO CUARTO	APORTE PATRONAL	FONDOS RESERVA	ALIMENTACION	TRANSPORTE	UNIFORMES	JORNADAS NOCTURNAS	TOTAL	Costo hora hombre		
CONSULTA EXTERNA																				
1	SALAMEA SANCHEZ ANA BELEN	8	173,20	173,20	1273,78	986,00			82,17	28,33	95,15	82,13						1273,78	7,35	
2	RUEDA CUIYCAL ANA YADIRA	8	173,20	173,20	1166,42	901,00			75,08	28,33	86,95	75,05						1166,42	6,73	
ODONTOLOGIA																				
1	ESPIÑOZA GACERES JENNY FERNANDA	8	173,20	173,20	1273,78	986,00			82,17	28,33	95,15	82,13						1273,78	7,35	
2873,00																				

OCTUBRE (INGRESAN 2 CONTRATOS OCASIONALES)

PROYECTO: EVALUACION FINANCIERA DEL PRIMER NIVEL
COORDINACION ZONAL 3
DISTRITO N. 18D06- CEVALLOS A TISALEO - SALUD

NOMBRE DE LA UNIDAD MEDICA:

DISTRITO 18D06 -CEVALLOS A TISALEO - SALUD

INFORMACION CORRESPONDIENTE AL MES DE: OCTUBRE 2014

INFORMACION DE DISTRIBUCION DE TIEMPO Y COSTO DE MANO DE OBRA

NOMINA DEL PERSONAL	JORNADA DE TRABAJO (HORAS)	HORAS CONTRATADAS MES (ESTANDAR OPS)	HORAS ASIGNADAS AL SERVICIO(173,20 (8 horas)	COSTO MES	RMU	HORAS EXTRAS	SUBSIDIO FAMILIAR	SUBSIDIO ANTIGÜEDAD	DECIMO TERCERO	DECIMO CUARTO	APORTE PATRONAL	FONDOS RESERVA	ALIMENTACION	TRANSPORTE	UNIFORMES	JORNADAS NOCTURNAS	TOTAL	Costo hora hombre
PROMOCION DE LA SALUD																		
				2800,19														
1 VINUEZA VELOZ BLANCA PAULINA	8	173,20	173,20	1400,10	1086,00				90,50	28,33	104,80	90,46					1400,10	8,08
2 ARIAS BAUTISTA MONICA ELIZABETH	8	173,20	173,20	1400,10	1086,00				90,50	28,33	104,80	90,46					1400,10	8,08
ADMINISTRACION																		
				11539,64														
1 PALACIOS SANCHEZ MAYRA ELIZABETH	8	173,20	173,20	2597,55	2034,00				169,50	28,33	196,28	169,43					2597,55	15,00
2 ARIAS VELASTEGUI ADRIANA CECILIA	8	173,20	173,20	2145,34	1676,00				139,67	28,33	161,73	139,61					2145,34	12,39
3 ZABALA LUGO FANNY JUDITH	8	173,20	173,20	2145,34	1676,00				139,67	28,33	161,73	139,61					2145,34	12,39
4 VILLACRES MARTINEZ MARIA PAULINA	8	173,20	173,20	1060,31	817,00				68,08	28,33	78,84	68,06					1060,31	6,12
5 REAL SALTO JUAN SANTIAGO	8	173,20	173,20	814,00	622,00				51,83	28,33	60,02	51,81					814,00	4,70
6 DELGADO SUAREZ JUAN PABLO	8	173,20	173,20	1060,31	817,00				68,08	28,33	78,84	68,06					1060,31	6,12
7 PEREZ FRIAS ROSARIO PIEDAD	8	173,20	173,20	1273,78	986,00				82,17	28,33	95,15	82,13					1273,78	7,35
8 GAVILANEZ DE LA CRUZ TATIANA CRISTINA	8	173,20	173,20	578,72	435,73				36,31	28,33	42,05	36,30					578,72	3,34
9 TOBAR TOSCANO DARWIN BOLIVAR	8	173,20	173,20	578,72	435,73				36,31	28,33	42,05	36,30					578,72	3,34
10 JARRIN LUGUIN KLOVI GUALBERTO	8	173,20	173,20	1273,78	986,00				82,17	28,33	95,15	82,13					1273,78	7,35
11 COQUE GALLEGOS EDGAR MAURICIO	8	173,20	173,20	1811,88	1412,00				117,67	28,33	136,26	117,62					1811,88	10,46
12 FREIRE OÑATE CARMEN ELENA	8	173,20	173,20	814,00	622,00				51,83	28,33	60,02	51,81					814,00	4,70
13 TIMBELA VACA EUGENIA MARISOL	8	173,20	173,20	814,00	622,00				51,83	28,33	60,02	51,81					814,00	4,70
14 TAPIA JARA MARCO VINICIO	8	173,20	173,20	956,74	735,00				61,25	28,33	70,93	61,23					956,74	5,52
15 GAVILANEZ SANCHEZ FRANKLIN CEDAÑO	8	173,20	173,20	729,01	554,71				46,23	28,33	53,53	46,21					729,01	4,21
16 MEJIA LEMA JOSE ORLANDO	8	173,20	173,20	789,23	536,00	66,39			50,20	28,33	58,13	50,18					789,23	4,56
17 LEON SUNTA ELIZABETH JAZMINA	8	173,20	173,20	2145,34	1676,00				139,67	28,33	161,73	139,61					2145,34	12,39
18 LUNA HERNANDEZ MARIA DELIA	8	173,20	173,20	1559,25	1212,00				101,00	28,33	116,96	100,96					1559,25	9,00
19 CASTILLO LEDESMA FRANKLIN ADRIAN	8	173,20	173,20	1811,88	1412,00				117,67	28,33	136,26	117,62					1811,88	10,46
20 SEVILLA MORALES EDGAR MEDARDO	8	173,20	173,20	743,27	566,00				47,17	28,33	54,62	47,15					743,27	4,29
21 MEJIA CONSTANTE SEGUNDO HUMBERTO	8	173,20	173,20	797,00	608,54				50,71	28,33	58,72	50,69					797,00	4,60
22 ROSERO CASTRO RUTH ARACELY	8	173,20	173,20	394,98	290,27				24,19	28,33	28,01	24,18					394,98	2,28
23 PEREZ NUÑEZ SEGUNDO AMADEO	8	173,20	173,20	798,94	598,23		0,00	14,96	49,85	28,33	57,73	49,83	0,00	0,00			798,94	4,61
24 LLERENA TOLEDO NATALY MERCEDES	8	173,20	173,20	0,00	462,97													
25 ORTIZ MAYORGA DIANA ELIZABETH	8	173,20	173,20	341,72	248,10				20,68	28,33	23,94	20,67					341,72	1,97
24213,28																		

PROYECTO: EVALUACION FINANCIERA DEL PRIMER NIVEL
COORDINACION ZONAL 3
DISTRITO N. 18D06 - CEVALLOS A TISALEO - SALUD

NOMBRE DE LA UNIDAD MEDICA:

SUBCENTRO DE SALUD DE ALOBAMBA

INFORMACION CORRESPONDIENTE AL MES DE: OCTUBRE 2014

INFORMACION DE DISTRIBUCION DE TIEMPO Y COSTO DE MANO DE OBRA

NOMINA DEL PERSONAL	JORNADA DE TRABAJO (HORAS)	HORAS CONTRATADAS	HORAS ASIGNADAS AL SERVICIO	COSTO MES	RMU	HORAS EXTRAS	SUBSIDIO FAMILIAR	SUBSIDIO ANTIGÜEDAD	DECIMO TERCERO	DECIMO CUARTO	APORTE PATRONAL	FONDOS RESERVA	ALIMENTACION	TRANSPORTE	UNIFORMES	JORNADAS NOCTURNAS	TOTAL	Costo hora hombre
CONSULTA EXTERNA																		
				4409,42														
1 HIDALGO LUCERO GLADYS GUADALUPE	8	173,20	173,20	1811,88	1412,00				117,67	28,33	136,26	117,62					1811,88	10,46
2 GUANOLUISA GUEVARA LUIS GONZALO	8	173,20	173,20	2597,55	2034,00				169,50	28,33	196,28	169,43					2597,55	15,00
3 SISALIMA VEINTIMILLA FANNY ROSARIO	8	173,20	173,20	2597,55	2034,00				169,50	28,33	196,28	169,43					2597,55	15,00
4 TOSCANO RAMIREZ IVONNE GRACE	8	173,20	173,20	1007,26	775,00				64,58	28,33	74,79	64,56					1007,26	5,82
5 JIMENEZ NUÑEZ ANDREA RAQUEL	8	173,20	173,20	1166,42	901,00				75,08	28,33	86,95	75,05					1166,42	6,73
6 POMA RAMON MONICA ALEXANDRA	8	173,20	173,20	1273,78	986,00				82,17	28,33	95,15	82,13					1273,78	7,35
ODONTOLOGIA																		
				2251,45														
1 ORTIZ GAVILANES LIBERTAD ORFELINA	8	173,20	173,20	2251,45	1760,00				146,67	28,33	169,84	146,61					2251,45	13,00
9902,00																		

NOMBRE DE LA UNIDAD MEDICA:		SUBCENTRO DE SALUD TISALEO																			
INFORMACION CORRESPONDIENTE AL MES DE: OCTUBRE 2014																					
INFORMACION DE DISTRIBUCION DE TIEMPO Y COSTO DE MANO DE OBRA																					
MATRIZ PARA CALCULO DE COSTO HORA HOMBRE		(HORAS)	HORAS CONTRATADAS MES (ESTANDAR OPS)	HORAS ASIGNADAS AL SERVICIO(173,20 (8 horas)	COSTO MES SERVICIO	RMU	HORAS EXTRAS	SUBSIDIO FAMILIAR	SUBSIDIO ANTIGÜEDAD	DECIMO TERCERO	DECIMO CUARTO	APORTE PATRONAL	FONDOS RESERVA	ALIMENTACION	TRANSPORTE	UNIFORMES	JORNADAS NOCTURNAS	TOTAL	Costo hora hombre		
NOMINA DEL PERSONAL																					
CONSULTA EXTERNA					7555,88																
1	MORALEZ ARMIJOS BERTHA SUSANA	8	173,20	173,20	1118,04	775,00		3,40	19,38	64,58	28,33	74,79	64,56	77,00	11,00				1118,04	6,46	
2	VELASCO NARANJO RUBELA LORENA	8	173,20	173,20	2597,55	2034,00				169,50	28,33	196,28	169,43						2597,55	15,00	
3	MARTINEZ GALVEZ XI MENA ELIZABETH	8	173,20	173,20	1166,42	901,00				75,08	28,33	86,95	75,05						1166,42	6,73	
4	PEÑA ACOSTA ANGELA CRISTINA	8	173,20	173,20	1273,78	986,00				82,17	28,33	95,15	82,13						1273,78	7,35	
5	CAPUZ DIAZ WILMA BRUNILDA	8	173,20	173,20	1400,10	1086,00				90,50	28,33	104,80	90,46						1400,10	8,08	
CONSULTA OBSTETRICA																					
1	MEDINA ACOSTA JIGENIA ELIZABETH	8	173,20	173,20	2145,34	1676,00				139,67	28,33	161,73	139,61						2145,34	12,39	
ODONTOLOGIA																					
1	LLERENA TOAPANTA MARIA DEL CARMEN	8	173,20	173,20	2145,34	1676,00				139,67	28,33	161,73	139,61						2145,34	12,39	
LABORATORIO																					
1	VACA POAQUIZA XI MENA PAULINA	8	173,20	173,20	1559,25	1212,00				101,00	28,33	116,96	100,96						1559,25	9,00	
ADMINISTRACION																					
1	CALI VERDESOTO SEGUNDO JUAN ADAN	8	173,20	173,20	968,34	579,82	92,72	0,00	14,50	56,05	28,33	64,90	56,02	66,50	9,50				968,34	5,59	
2	FLORES VILLACRESES DAVID AGUSTO	8	173,20	173,20	767,27	585,00				48,75	28,33	56,45	48,73						767,27	4,43	
					11510,82																

NOMBRE DE LA UNIDAD MEDICA:		SUBCENTRO DE SALUD EL CALVARIO																			
INFORMACION CORRESPONDIENTE AL MES DE: OCTUBRE 2014																					
INFORMACION DE DISTRIBUCION DE TIEMPO Y COSTO DE MANO DE OBRA																					
MATRIZ PARA CALCULO DE COSTO HORA HOMBRE		(HORAS)	CONTRATADA	HORAS ASIGNADAS AL SERVICIO	COSTO MES SERVICIO	RMU	HORAS EXTRAS	SUBSIDIO FAMILIAR	SUBSIDIO ANTIGÜEDAD	DECIMO TERCERO	DECIMO CUARTO	APORTE PATRONAL	FONDOS RESERVA	ALIMENTACION	TRANSPORTE	UNIFORMES	JORNADAS NOCTURNAS	TOTAL	Costo hora hombre		
NOMINA DEL PERSONAL																					
CONSULTA EXTERNA					1166,42																
1	RIVERA RAMOS MARIA ELENA	8	173,20	173,20	1166,42	901,00				75,08	28,33	86,95	75,05						1166,42	6,73	
	JORDAN LOPEZ MARIA VERONICA	8	173,20	173,20	1273,78	986,00				82,17	28,33	95,15	82,13						1273,78	7,35	
					1887,00																

NOMBRE DE LA UNIDAD MEDICA:		SUBCENTRO DE SALUD CHILCO LA ESPERANZA																			
INFORMACION CORRESPONDIENTE AL MES DE: OCTUBRE 2014																					
INFORMACION DE DISTRIBUCION DE TIEMPO Y COSTO DE MANO DE OBRA																					
MATRIZ PARA CALCULO DE COSTO HORA HOMBRE		(HORAS)	CONTRATADA	HORAS ASIGNADAS AL SERVICIO	COSTO MES SERVICIO	RMU	HORAS EXTRAS	SUBSIDIO FAMILIAR	SUBSIDIO ANTIGÜEDAD	DECIMO TERCERO	DECIMO CUARTO	APORTE PATRONAL	FONDOS RESERVA	ALIMENTACION	TRANSPORTE	UNIFORMES	JORNADAS NOCTURNAS	TOTAL	Costo hora hombre		
NOMINA DEL PERSONAL																					
CONSULTA EXTERNA					1273,78																
1	SALAMEA SANCHEZ ANA BELEN	8	173,20	173,20	1273,78	986,00				82,17	28,33	95,15	82,13						1273,78	7,35	
	RUEDA CUJAYCAL ANA YADIRA	8	173,20	173,20	1166,42	901,00				75,08	28,33	86,95	75,05						1166,42	6,73	
ODONTOLOGIA																					
	ESPINOZA CACERES JENNY FERNANDA	8	173,20	173,20	1273,78	986,00				82,17	28,33	95,15	82,13						1273,78	7,35	
					2873,00																

NOVIEMBRE

COORDINACION ZONAL 3
DISTRITO N. 18D06- CEVALLOS A TISALEO - SALUD
DISTRITO 18D06-CEVALLOS A TISALEO - SALUD

NOMBRE DE LA UNIDAD MEDICA:

INFORMACION CORRESPONDIENTE AL MES DE: NOVIEMBRE 2014

INFORMACION DE DISTRIBUCION DE TIEMPO Y COSTO DE MANO DE OBRA

NOMINA DEL PERSONAL	JORNADA DE TRABAJO (HORAS)	HORAS CONTRATADAS S MES (ESTANDAR OPS)	HORAS ASIGNADAS AL SERVICIO(173,20 (8 horas)	COSTO MES	RMU	HORAS EXTRAS	SUBSIDIO FAMILIAR	SUBSIDIO ANTIGÜEDAD	DECIMO TERCERO	DECIMO CUARTO	APORTE PATRONAL	FONDOS RESERVA	ALIMENTACION	TRANSPORTE	UNIFORMES	JORNADAS NOCTURNAS	TOTAL	Costo hora hombre	
NOMINA DEL PERSONAL				SERVICIO															
PROMOCION DE LA SALUD																			
VINUEZA VELOZ BLANCA PAULINA	8	173,20	173,20	1400,10	1086,00				90,50	28,33	104,80	90,46					1400,10	8,08	
ARIAS BAUTISTA MONICA ELIZABETH	8	173,20	173,20	1400,10	1086,00				90,50	28,33	104,80	90,46					1400,10	8,08	
1 ADMINISTRACION																			
2 PALACIOS SANCHEZ MAYRA ELIZABETH	8	173,20	173,20	2597,55	2034,00				169,50	28,33	196,28	169,43					2597,55	15,00	
3 ARIAS VELASTEGUI ADRIANA CECILIA	8	173,20	173,20	2145,34	1676,00				139,67	28,33	161,73	139,61					2145,34	12,39	
4 ZABALA LUGO FANNY JUDITH	8	173,20	173,20	2145,34	1676,00				139,67	28,33	161,73	139,61					2145,34	12,39	
5 VILLACRES MARTINEZ MARIA PAULINA	8	173,20	173,20	1060,31	817,00				68,08	28,33	78,84	68,06					1060,31	6,12	
6 REAL SALTO JUAN SANTIAGO	8	173,20	173,20	814,00	622,00				51,83	28,33	60,02	51,81					814,00	4,70	
7 DELGADO SUAREZ JUAN PABLO	8	173,20	173,20	1060,31	817,00				68,08	28,33	78,84	68,06					1060,31	6,12	
8 PEREZ FRIAS ROSARIO PIEDAD	8	173,20	173,20	1273,78	986,00				82,17	28,33	95,15	82,13					1273,78	7,35	
9 LLERENA TOLEDO NATALY MERCEDES	8	173,20	173,20	1060,31	817,00				68,08	28,33	78,84	68,06					1060,31	6,12	
10 ORTIZ MAYORGA DIANA ELIZABETH	8	173,20	173,20	1060,31	817,00				68,08	28,33	78,84	68,06					1060,31	6,12	
11 JARRIN LLUGUIN KLOVI GUALBERTO	8	173,20	173,20	1273,78	986,00				82,17	28,33	95,15	82,13					1273,78	7,35	
12 COQUE GALLEGOS EDGAR MAURICIO	8	173,20	173,20	1811,88	1412,00				117,67	28,33	136,26	117,62					1811,88	10,46	
13 FREIRE ORATE CARMEN ELENA	8	173,20	173,20	814,00	622,00				51,83	28,33	60,02	51,81					814,00	4,70	
14 TIMBELA VACA EUGENIA MARISOL	8	173,20	173,20	814,00	622,00				51,83	28,33	60,02	51,81					814,00	4,70	
15 TAPIA JARA MARCO VINICIO	8	173,20	173,20	956,74	735,00				61,25	28,33	70,93	61,23					956,74	5,52	
16 GAVILANEZ SANCHEZ FRANKLIN CEDAÑO	8	173,20	173,20	729,01	554,71				46,23	28,33	53,53	46,21					729,01	4,21	
17 MEJIA LEMA JOSE ORLANDO	8	173,20	173,20	760,04	536,00	43,28			48,27	28,33	55,90	48,25					760,04	4,39	
18 LEON SUNITA ELIZABETH JAZMINA	8	173,20	173,20	1721,94	1340,80				111,73	28,33	129,39	111,69					1721,94	9,94	
19 LUNA HERNANDEZ MARIA DELIA	8	173,20	173,20	1559,25	1212,00				101,00	28,33	116,96	100,96					1559,25	9,00	
20 CASTILLO LEDESMA FRANKLIN ADRIAN	8	173,20	173,20	1811,88	1412,00				117,67	28,33	136,26	117,62					1811,88	10,46	
21 SEVILLA MORALES EDGAR MEDARDO	8	173,20	173,20	743,27	566,00				47,17	28,33	54,62	47,15					743,27	4,29	
22 MEJIA CONSTANTE SEGUNDO HUMBERTO	8	173,20	173,20	797,00	608,54				50,71	28,33	58,72	50,69					797,00	4,60	
23 ROSERO CASTRO RUTH ARACELY	8	173,20	173,20	814,00	622,00				51,83	28,33	60,02	51,81					814,00	4,70	
24 PEREZ NUÑEZ SEGUNDO AMADEO	8	173,20	173,20	1141,22	598,23	201,31	0,00	14,96	66,63	28,33	77,16	66,60	77,00	11,00			1141,22	6,59	
					24261,28														

COORDINACION ZONAL 3
DISTRITO N. 18D06- CEVALLOS A TISALEO - SALUD
CENTRO DE SALUD TIPO C DE QUERO

NOMBRE DE LA UNIDAD MEDICA:

INFORMACION CORRESPONDIENTE AL MES DE: NOVIEMBRE 2014

NOMINA DEL PERSONAL	JORNADA DE TRABAJO (HORAS)	HORAS CONTRATADAS S MES (ESTANDAR OPS)	HORAS ASIGNADAS AL SERVICIO(173,20 (8 horas)	COSTO MES	RMU	HORAS EXTRAS	SUBSIDIO FAMILIAR	SUBSIDIO ANTIGÜEDAD	DECIMO TERCERO	DECIMO CUARTO	APORTE PATRONAL	FONDOS RESERVA	ALIMENTACION	TRANSPORTE	UNIFORMES	JORNADAS NOCTURNAS	TOTAL	Costo hora hombre	
NOMINA DEL PERSONAL																			
1 CONSULTA EXTERNA																			
3 LOPEZ MARAÑON GRACE ELIZABETH	8	173,20	173,20	2597,55	2034,00				169,50	28,33	196,28	169,43					2597,55	15,00	
5 SORIA ARAUJO GUIDO MEDARDO	8	173,20	173,20	2597,55	2034,00				169,50	28,33	196,28	169,43					2597,55	15,00	
6 BARRERA LEIVA SEGUNDO LEOPOLDO	8	173,20	173,20	2597,55	2034,00				169,50	28,33	196,28	169,43					2597,55	15,00	
7 LLAMBO GUERRERO ISABEL GEORGINA	8	173,20	173,20	1811,88	1412,00				117,67	28,33	136,26	117,62					1811,88	10,46	
8 MONTES DE OCA GAVILANEZ MAYRA JOVITA	8	173,20	173,20	1400,10	1086,00				90,50	28,33	104,80	90,46					1400,10	8,08	
9 RODRIGUEZ CONTRERAS MONICA DEL CARMEN	8	173,20	173,20	1559,25	1212,00				101,00	28,33	116,96	100,96					1559,25	9,00	
10 TORRES CEVALLOS ROSA MARIA	8	173,20	173,20	1400,10	1086,00				90,50	28,33	104,80	90,46					1400,10	8,08	
11 CHELA AVILES BEATRIZ GLADYS	8	173,20	173,20	1400,10	1086,00				90,50	28,33	104,80	90,46					1400,10	8,08	
12 VILLACRES GARCES GLADYS MAGDALENA	8	173,20	173,20	1094,04	775,00		3,40	19,38	64,58	28,33	74,79	64,56	56,00	8,00			1094,04	6,32	
13 PACA GUACHO HUGO EFRAIN	8	173,20	173,20	2145,34	1676,00				139,67	28,33	161,73	139,61					2145,34	12,39	
14 CUSANGUA VITERI JUAN PATRICIO	8	173,20	173,20	2145,34	1676,00				139,67	28,33	161,73	139,61					2145,34	12,39	

16	LOZADA SANTANA LORENA ALEXANDRA	8	173,20	173,20	2597,55	2034,00				169,50	28,33	196,28	169,43					2597,55	15,00
17	TOALOMBO SANCHEZ TERESA MARISOL	8	173,20	173,20	1109,81	775,00		6,80	7,75	64,58	28,33	74,79	64,56	77,00	11,00			1109,81	6,41
18	URVINA ARCOS ANA LUCIA	8	173,20	173,20	1273,78	986,00				82,17	28,33	95,15	82,13					1273,78	7,35
19	IBARRA JARRIN MYRIAM MONICA	8	173,20	173,20	1110,22	775,00		0,00	14,96	64,58	28,33	74,79	64,56	77,00	11,00			1110,22	6,41
20	POAQUIZA RECALDE SANDRA JAQUELINE	8	173,20	173,20	1166,42	901,00				75,08	28,33	86,95	75,05					1166,42	6,73
21	LOZADA PEREZ ALEXIS FERNANDO	8	173,20	173,20	1273,78	986,00				82,17	28,33	95,15	82,13					1273,78	7,35
22	REAL SALTO ROSA TARJELIA	8	173,20	173,20	1121,44	775,00		6,80	19,38	64,58	28,33	74,79	64,56	77,00	11,00			1121,44	6,47
23	HERNANDEZ VELOZ JULIO IVAN	8	173,20	173,20	2597,55	2034,00				169,50	28,33	196,28	169,43					2597,55	15,00
24	PEREZ CHIPANTIZA PABLO XAVIER	8	173,20	173,20	1400,10	1086,00				90,50	28,33	104,80	90,46					1400,10	8,08
26	CARDENAS PONCE DIANA CAROLINA	8	173,20	173,20	1273,78	986,00				82,17	28,33	95,15	82,13					1273,78	7,35
	QUIQUINTUÑA CHAMBA GLORIA SUSANA	8	173,20	173,20	2597,55	2034,00				169,50	28,33	196,28	169,43					2597,55	15,00
1	FERNANDEZ AMORES FERNANDA GABRIELA	8	173,20	173,20	875,14	670,40				55,87	28,33	64,69	55,84					875,14	5,05
2	CONSULTA ESPECIALIZADA				3364,27														
1	CABRERA ALFONSO VICTOR ALBERTO	8	173,20	173,20	3364,27	2641,00				220,08	28,33	254,86	220,00					3364,27	19,42
2	CONSULTA OBSTETRICA				4290,69														
3	ZURITA MEJIA MARITZA ELIZABETH	8	173,20	173,20	2145,34	1676,00				139,67	28,33	161,73	139,61					2145,34	12,39
1	LOPEZ SANTANA ISABEL CRISTINA	8	173,20	173,20	2145,34	1676,00				139,67	28,33	161,73	139,61					2145,34	12,39
	CONSULTA PSICOLÓGICA				3371,13														
	DAVILA AGUIRRE ALEJANDRA BELEN	8	173,20	173,20	1811,88	1412,00				117,67	28,33	136,26	117,62					1811,88	10,46
1	PICO JACOME DANIELA PRISCILA	8	173,20	173,20	1559,25	1212,00				101,00	28,33	116,96	100,96					1559,25	9,00
2	ODONTOLOGIA				9465,86														
3	ACOSTA VARGAS ROSA SABINA	8	173,20	173,20	2251,45	1760,00				146,67	28,33	169,84	146,61					2251,45	13,00
4	BERLINER MIDEROS DAVID PATRICIO ALEXANDER	8	173,20	173,20	2251,45	1760,00				146,67	28,33	169,84	146,61					2251,45	13,00
6	TISALEMA CHAGLLA CROX ROBERTO	8	173,20	173,20	1811,88	1412,00				117,67	28,33	136,26	117,62					1811,88	10,46
7	NAVARRO VASCONEZ CRUZ MARIA	8	173,20	173,20	1273,78	986,00				82,17	28,33	95,15	82,13					1273,78	7,35
	MAYORGA VARGAS MIRIA ISABEL	8	173,20	173,20	1110,04	775,00		3,40	19,38	64,58	28,33	74,79	64,56	70,00	10,00			1110,04	6,41
1	MELLENDEZ PAREDES JAQUELINE ELIZABETH	8	173,20	173,20	767,27	585,00				48,75	28,33	56,45	48,73					767,27	4,43
2	EMERGENCIA				17066,41														
3	HERRERA ACOSTA MARCO FERNANDO	8	173,20	173,20	2145,34	1676,00				139,67	28,33	161,73	139,61					2145,34	12,39
4	PEREZ GALLEGOS DIEGO PAUL	8	173,20	173,20	2145,34	1676,00				139,67	28,33	161,73	139,61					2145,34	12,39
5	PAREDES JEREZ PAULINA FERNANDA	8	173,20	173,20	2145,34	1676,00				139,67	28,33	161,73	139,61					2145,34	12,39
6	ANGUETA SUNTASIG GINA STEFANIA	8	173,20	173,20	1273,78	986,00				82,17	28,33	95,15	82,13					1273,78	7,35
7	GUERRERO VARGAS LILIANA JAQUELINE	8	173,20	173,20	1273,78	986,00				82,17	28,33	95,15	82,13					1273,78	7,35
8	PARCO YUCULEMA FANNY SUSANA	8	173,20	173,20	1400,10	1086,00				90,50	28,33	104,80	90,46					1400,10	8,08
9	SALLEMA CUSHPA GLORIA ROCIO	8	173,20	173,20	1400,10	1086,00				90,50	28,33	104,80	90,46					1400,10	8,08
10	BARRERA SILVA NARCIZA ALEXANDRA	8	173,20	173,20	1400,10	1086,00				90,50	28,33	104,80	90,46					1400,10	8,08
11	ROSAS LALAMA WENDE ELIZABETH	8	173,20	173,20	1060,31	817,00				68,08	28,33	78,84	68,06					1060,31	6,12
12	ESPINOZA BALSECA CESAR DARIO	8	173,20	173,20	1060,31	817,00				68,08	28,33	78,84	68,06					1060,31	6,12
	FUENTES GONZALEZ SANDRA TALIA	8	173,20	173,20	880,95	675,00				56,25	28,33	65,14	56,23					880,95	5,09
1	ALMEIDA COSTA JORGE HUGO	8	173,20	173,20	880,95	675,00				56,25	28,33	65,14	56,23					880,95	5,09
2	LABORATORIO				4200,29														
	OCAÑA PALACIOS SONIA ELIZABETH	8	173,20	173,20	1400,10	1086,00				90,50	28,33	104,80	90,46					1400,10	8,08
	TORRES SAAVEDRA XIMENA DEL PILAR	8	173,20	173,20	1400,10	1086,00				90,50	28,33	104,80	90,46					1400,10	8,08
	MEJIA JACOME MARTHA CECILIA	8	173,20	173,20	1400,10	1086,00				90,50	28,33	104,80	90,46					1400,10	8,08
	REHABILITACION				7318,79														
	DEL POZO CRUZ ADRIANA MARCELA	8	173,20	173,20	1400,10	1086,00				90,50	28,33	104,80	90,46					1400,10	8,08
	OPELLANA AYALA PABLO VINICIO	8	173,20	173,20	1400,10	1086,00				90,50	28,33	104,80	90,46					1400,10	8,08
	MEDINA ZURITA JIMENA ANDREA	8	173,20	173,20	1559,25	1212,00				101,00	28,33	116,96	100,96					1559,25	9,00
	VARGAS PICO JESSICA VIVIANA	8	173,20	173,20	1559,25	1212,00				101,00	28,33	116,96	100,96					1559,25	9,00
1	GUERRERO TIBANQUIZA NANCY MAGALI	8	173,20	173,20	1400,10	1086,00				90,50	28,33	104,80	90,46					1400,10	8,08
2	AMBULANCIA				3165,60														
3	HERDOIZA MARTINEZ CHRISTIAN WILSON	8	173,20	173,20	782,94	536,00	71,60			50,63	28,33	51,72	44,65					782,94	4,52
4	PROAÑO CUNALATA PABLO DAVID	8	173,20	173,20	845,30	536,00	117,28			54,44	28,33	58,63	50,61					845,30	4,88
	NARANJO SANCHEZ VICTOR GUSTAVO	8	173,20	173,20	774,30	536,00	44,16			48,35	28,33	63,04	54,42					774,30	4,47
1	RODRIGUEZ VILLACRES JOFRED GUILLERMO	8	173,20	173,20	763,06	536,00	45,92			48,49	28,33	55,99	48,33					763,06	4,41
2	FARMACIA				4457,05														
3	VALLE GALARZA EDISSON GEOVANNY	8	173,20	173,20	1811,88	1412,00				117,67	28,33	136,26	117,62					1811,88	10,46
4	AYALA MONCADA GRISMALDA AUDELIA	8	173,20	173,20	1110,64	775,00		0,00	19,38	64,58	28,33	74,79	64,56	73,50	10,50			1110,64	6,41
	ATENCIÓN COLOMA MARIA FERNANDA	8	173,20	173,20	767,27	585,00				48,75	28,33	56,45	48,73					767,27	4,43
1	AGUAS ARROBA NELLY JANETH	8	173,20	173,20	767,27	585,00				48,75	28,33	56,45	48,73					767,27	4,43
2	ADMINISTRACION				7703,95														
3	AREVALO VACA SANDRA LIDUBINA	8	173,20	173,20	880,95	675,00				56,25	28,33	65,14	56,23					880,95	5,09
4	BARRENO NUÑEZ ARACELI GUADALUPE	8	173,20	173,20	1166,42	901,00				75,08	28,33	86,95	75,05					1166,42	6,73
	CARBAJAL BAUTISTA CRISTOPHER ISRAEL	8	173,20	173,20	767,27	585,00				48,75	28,33	56,45	48,73					767,27	4,43
	RODRIGUEZ VILLACRES MARCOS VINICIO	8	173,20	173,20	767,27	585,00				48,75	28,33	56,45	48,73					767,27	4,43

5	VACA MONCAYO OLGUER DAVID	8	173,20	173,20	767,27	585,00				48,75	28,33	56,45	48,73							767,27	4,43
6	BERMUDEZ COBO LUIS EDUARDO	8	173,20	173,20	1400,10	1086,00				90,50	28,33	104,80	90,46							1400,10	8,08
	SANTANA MAÑAY LUIS FABIAN	8	173,20	173,20	1060,31	817,00				68,08	28,33	78,84	68,06							1060,31	6,12
	MELO ROSERO ANGEL MILTON	8	173,20	173,20	894,37	596,09		10,20	14,90	49,67	28,33	57,52	49,65	77,00	11,00					894,37	5,16
						79561,49															

NOMBRE DE LA UNIDAD MEDICA:

SUBCENTRO DE SALUD DE ALOBAMBA

INFORMACION CORRESPONDIENTE AL MES DE: NOVIEMBRE 2014

INFORMACION DE DISTRIBUCION DE TIEMPO Y COSTO DE MANO DE OBRA																						
NOMINA DEL PERSONAL	JORNADA DE TRABAJO (HORAS)	HORAS CONTRATADAS MES (ESTANDAR OPS)	HORAS ASIGNADAS AL SERVICIO(173,20 (8 horas)	COSTO MES	RMU	HORAS EXTRAS	SUBSIDIO FAMILIAR	SUBSIDIO ANTIGÜEDAD	DECIMO TERCERO	DECIMO CUARTO	APORTE PATRONAL	FONDOS RESERVA	ALIMENTACION	TRANSPORTE	UNIFORMES	JORNADAS NOCTURNAS	TOTAL	Costo hora hombre				
NOMINA DEL PERSONAL				SERVICIO																		
1				1811,88																		
2	CONSULTA EXTERNA																					
3	HIDALGO LUCERO GLADYS GUADALUPE	8	173,20	173,20	1811,88	1412,00			117,67	28,33	136,26	117,62					1811,88	10,46				
4	GUANOLUISA GUEVARA LUIS GONZALO	8	173,20	173,20	2597,55	2034,00			169,50	28,33	196,28	169,43					2597,55	15,00				
5	SISALIMA VEINTIMILLA FANNY ROSARIO	8	173,20	173,20	2597,55	2034,00			169,50	28,33	196,28	169,43					2597,55	15,00				
6	TOSCANO RAMIREZ IVONNE GRACE	8	173,20	173,20	1007,26	775,00			64,58	28,33	74,79	64,56					1007,26	5,82				
	JIMENEZ NUÑEZ ANDREA RAQUEL	8	173,20	173,20	1166,42	901,00			75,08	28,33	86,95	75,05					1166,42	6,73				
1	POMA RAMON MONICA ALEXANDRA	8	173,20	173,20	1273,78	986,00			82,17	28,33	95,15	82,13					1273,78	7,35				
2	ODONTOLOGIA																					
	ORTIZ GAVILANES LIBERTAD ORFELINA	8	173,20	173,20	2251,45	1760,00			146,67	28,33	169,84	146,61					2251,45	13,00				
						9902,00																

NOMBRE DE LA UNIDAD MEDICA:

SUBCENTRO DE SALUD TISALEO

INFORMACION CORRESPONDIENTE AL MES DE: NOVIEMBRE 2014

INFORMACION DE DISTRIBUCION DE TIEMPO Y COSTO DE MANO DE OBRA																						
NOMINA DEL PERSONAL	JORNADA DE TRABAJO (HORAS)	HORAS CONTRATADAS MES (ESTANDAR OPS)	HORAS ASIGNADAS AL SERVICIO(173,20 (8 horas)	COSTO MES	RMU	HORAS EXTRAS	SUBSIDIO FAMILIAR	SUBSIDIO ANTIGÜEDAD	DECIMO TERCERO	DECIMO CUARTO	APORTE PATRONAL	FONDOS RESERVA	ALIMENTACION	TRANSPORTE	UNIFORMES	JORNADAS NOCTURNAS	TOTAL	Costo hora hombre				
NOMINA DEL PERSONAL				SERVICIO																		
1				1007,26																		
2	CONSULTA EXTERNA																					
3	MORALEZ ARMUJOS BERTHA SUSANA	8	173,20	173,20	1007,26	775,00			64,58	28,33	74,79	64,56					1007,26	5,82				
4	VELASCO NARANJO RUBELA LORENA	8	173,20	173,20	2597,55	2034,00			169,50	28,33	196,28	169,43					2597,55	15,00				
5	MARTINEZ GALVEZ XIMENA ELIZABETH	8	173,20	173,20	1166,42	901,00			75,08	28,33	86,95	75,05					1166,42	6,73				
	PEÑA ACOSTA ANGELA CRISTINA	8	173,20	173,20	1273,78	986,00			82,17	28,33	95,15	82,13					1273,78	7,35				
1	CAPUZ DIAZ WILMA BRUNILDA	8	173,20	173,20	1400,10	1086,00			90,50	28,33	104,80	90,46					1400,10	8,08				
2	CONSULTA OBSTETRICA																					
1	MEDINA ACOSTA JIGENIA ELIZABETH	8	173,20	173,20	2145,34	1676,00			139,67	28,33	161,73	139,61					2145,34	12,39				
	CONSULTA PSICOLÓGICA																					
1	LOPEZ VACA PEDRO RICARDO	8	173,20	173,20	1355,13	1050,40			87,53	28,33	101,36	87,50					1355,13	7,82				
2	ODONTOLOGIA																					
	LLERENA TOAPANTA MARIA DEL CARMEN	8	173,20	173,20	2145,34	1676,00			139,67	28,33	161,73	139,61					2145,34	12,39				
	LABORATORIO																					
1	VACA POAQUIZA XIMENA PAULINA	8	173,20	173,20	1559,25	1212,00			101,00	28,33	116,96	100,96					1559,25	9,00				
2	ADMINISTRACION																					
3	CALI VERDESOTO SEGUNDO JUAN ADAN	8	173,20	173,20	760,72	579,82			48,32	28,33	55,95	48,30					760,72	4,39				
	FLORES VILLACRESES DAVID AUGUSTO	8	173,20	173,20	767,27	585,00			48,75	28,33	56,45	48,73					767,27	4,43				
						12561,22																

NOMBRE DE LA UNIDAD MEDICA:
INFORMACION CORRESPONDIENTE AL MES DE: NOVIEMBRE 2014

SUBCENTRO DE SALUD EL CALVARIO

INFORMACION DE DISTRIBUCION DE TIEMPO Y COSTO DE MANO DE OBRA

NOMINA DEL PERSONAL	JORNADA DE TRABAJO (HORAS)	HORAS CONTRATADAS MES (ESTANDAR OPS)	HORAS ASIGNADAS AL SERVICIO(173,20 (8 horas)	COSTO MES	RMU	HORAS EXTRAS	SUBSIDIO FAMILIAR	SUBSIDIO ANTIGÜEDAD	DECIMO TERCERO	DECIMO CUARTO	APORTE PATRONAL	FONDOS RESERVA	ALIMENTACION	TRANSPORTE	UNIFORMES	JORNADAS NOCTURNAS	TOTAL	Costo hora hombre
NOMINA DEL PERSONAL				SERVICIO														
1				1166,42														
2 CONSULTA EXTERNA																		
RIVERA RAMOS MARIA ELENA	8	173,20	173,20	1166,42	901,00				75,08	28,33	86,95	75,05					1166,42	6,73
JORDAN LOPEZ MARIA VERONICA	8	173,20	173,20	1273,78	986,00				82,17	28,33	95,15	82,13					1273,78	7,35
					1887,00													

NOMBRE DE LA UNIDAD MEDICA:

SUBCENTRO DE SALUD CHILCO LA ESPERANZA

INFORMACION CORRESPONDIENTE AL MES DE: NOVIEMBRE 2014

INFORMACION DE DISTRIBUCION DE TIEMPO Y COSTO DE MANO DE OBRA

NOMINA DEL PERSONAL	JORNADA DE TRABAJO (HORAS)	HORAS CONTRATADAS MES (ESTANDAR OPS)	HORAS ASIGNADAS AL SERVICIO(173,20 (8 horas)	COSTO MES	RMU	HORAS EXTRAS	SUBSIDIO FAMILIAR	SUBSIDIO ANTIGÜEDAD	DECIMO TERCERO	DECIMO CUARTO	APORTE PATRONAL	FONDOS RESERVA	ALIMENTACION	TRANSPORTE	UNIFORMES	JORNADAS NOCTURNAS	TOTAL	Costo hora hombre
NOMINA DEL PERSONAL				SERVICIO														
1				1273,78														
2 CONSULTA EXTERNA																		
SALAMEA SANCHEZ ANA BELEN	8	173,20	173,20	1273,78	986,00				82,17	28,33	95,15	82,13					1273,78	7,35
1 RUEDA CUAYCAL ANA YADIRA	8	173,20	173,20	1166,42	901,00				75,08	28,33	86,95	75,05					1166,42	6,73
2 ODONTOLOGIA																		
ESPINOZA CACERES JENNY FERNANDA	8	173,20	173,20	1273,78	986,00				82,17	28,33	95,15	82,13					1273,78	7,35
					2873,00													

DICIEMBRE (TERMINAN LA RURAL + NOMBRA PROVISIONALES)

PROYECTO: EVALUACION FINANCIERA DEL PRIMER NIVEL
COORDINACION ZONAL 3
DISTRITO N. 18D06- CEVALLOS A TISALEO - SALUD

NOMBRE DE LA UNIDAD MEDICA:

DISTRITO 18D06-CEVALLOS A TISALEO - SALUD

INFORMACION CORRESPONDIENTE AL MES DE: DICIEMBRE 2014

INFORMACION DE DISTRIBUCION DE TIEMPO Y COSTO DE MANO DE OBRA

NOMINA DEL PERSONAL	JORNADA DE TRABAJO (HORAS)	HORAS CONTRATADA 5 MES (ESTANDAR OPS)	HORAS ASIGNADAS AL SERVICIO(173,20 (8 horas)	COSTO MES	RMU	HORAS EXTRAS	SUBSIDIO FAMILIAR	SUBSIDIO ANTIGÜEDAD	DECIMO TERCERO	DECIMO CUARTO	APORTE PATRONAL	FONDOS RESERVA	ALIMENTACION	TRANSPORTE	UNIFORMES	JORNADAS NOCTURNAS	TOTAL	Costo hora hombre	
																			MATRIZ PARA CALCULO DE COSTO HORA HOMBRE
PROMOCION DE LA SALUD				2818,07															
1	VINUEZA VELOZ BLANCA PAULINA	8	173,20	173,20	1417,97	1086,00	14,15		91,68	28,33	106,16	91,64					1417,97	8,19	
2	ARIAS BAUTISTA MONICA ELIZABETH	8	173,20	173,20	1400,10	1086,00			90,50	28,33	104,80	90,46					1400,10	8,08	
ADMINISTRACION				9211,71															
1	PALACIOS SANCHEZ MAYRA ELIZABETH	8	173,20	173,20	3244,27	2034,00	512,00		212,17	28,33	245,69	212,08					3244,27	18,73	
2	ARIAS VELASTEGUI ADRIANA CECILIA	8	173,20	173,20	2145,34	1676,00			139,67	28,33	161,73	139,61					2145,34	12,39	
3	ZABALA LUGO FANNY JUDITH	8	173,20	173,20	2145,34	1676,00			139,67	28,33	161,73	139,61					2145,34	12,39	
4	VILLACRES MARTINEZ MARIA PAULINA	8	173,20	173,20	1275,05	817,00	170,00		82,25	28,33	95,25	82,22					1275,05	7,36	
5	REAL SALTO JUAN SANTIAGO	8	173,20	173,20	1591,15	1212,00	25,25		103,10	28,33	119,39	103,06					1591,15	9,19	
6	MESTANZA ORELLANA VIVIANA EUGENIA	8	173,20	173,20	1559,25	1212,00			101,00	28,33	116,96	100,96					1559,25	9,00	
7	DELGADO SUAREZ JUAN PABLO	8	173,20	173,20	1162,69	817,00	81,05		74,84	28,33	86,66	74,81					1162,69	6,71	
8	PEREZ FRIAS ROSARIO PIEDAD	8	173,20	173,20	1273,78	986,00			82,17	28,33	95,15	82,13					1273,78	7,35	
9	GAVILANES DE LA CRUZ TATIANA CRISTINA	8	173,20	173,20	1559,25	1212,00			101,00	28,33	116,96	100,96					1559,25	9,00	
10	LLERENA TOLEDO NATALY MERCEDES	8	173,20	173,20	1222,60	817,00	128,48		78,79	28,33	91,24	78,76					1222,60	7,06	
11	TOBAR TOSCANO DARWIN BOLVAR	8	173,20	173,20	1559,25	1212,00			101,00	28,33	116,96	100,96					1559,25	9,00	
12	ORTIZ MAYORGA DIANA ELIZABETH	8	173,20	173,20	1271,57	817,00	167,25		82,02	28,33	94,98	81,99					1271,57	7,34	
13	JARRIN LLUQUIN KLOVI GUALBERTO	8	173,20	173,20	1401,69	986,00	101,26		90,61	28,33	104,82	90,57					1401,69	8,09	
14	CASTILLO LEDESMA FRANKLIN ADRIAN	8	173,20	173,20	1811,88	1412,00			117,67	28,33	136,26	117,62					1811,88	10,46	
16	LUNA HERNANDEZ MARIA DELIA	8	173,20	173,20	1559,25	1212,00			101,00	28,33	116,96	100,96					1559,25	9,00	
21	MEJIA LEMA JOSE ORLANDO	8	173,20	173,20	783,88	566,00	32,15		49,85	28,33	57,72	49,83					783,88	4,53	
22	ROSETO CASTRO RUTH ARACELY	8	173,20	173,20	830,37	622,00	12,96		52,91	28,33	61,27	52,89					830,37	4,79	
23	COQUE GALLEGOS EDGAR MAURICIO	8	173,20	173,20	1782,59	1212,00	176,81		115,73	28,33	134,02	115,69					1782,59	10,29	
24	FREIRE OÑATE CARMEN ELENA	8	173,20	173,20	1400,10	1086,00			90,50	28,33	104,80	90,46					1400,10	8,08	
25	PEREZ NUÑEZ SEGUNDO AMADEO	8	173,20	173,20	1014,51	598,23	104,16	0,00	14,96	58,53	28,33	67,78	58,51	73,50	10,50		1014,51	5,86	
26	TIMBELA VACA EUGENIA MARISOL	8	173,20	173,20	859,02	622,00	35,64		54,80	28,33	63,46	54,78					859,02	4,96	
27	TAPIA JARA MARCO VINICIO	8	173,20	173,20	956,74	735,00			61,25	28,33	70,93	61,23					956,74	5,52	
28	GAVILANEZ SANCHEZ FRANKLIN CEDENO	8	173,20	173,20	840,25	452,80	113,28	6,80	14,08	47,17	28,33	54,63	47,15	66,50	9,50		840,25	4,85	
29	SEVILLA MORALES EDGAR MEDARDO	9	194,85	194,85	744,27	566,00			47,17	29,33	54,62	47,15					744,27	3,82	
					26730,03	1674,44	6,80	29,04	2367,04	737,67	2741,03	2366,09							

PROYECTO: EVALUACION FINANCIERA DEL PRIMER NIVEL
COORDINACION ZONAL 3
DISTRITO N. 18D06 - CEVALLOS A TISALEO - SALUD

NOMBRE DE LA UNIDAD MEDICA:

SUBCENTRO DE SALUD DE ALOBAMBA

INFORMACION CORRESPONDIENTE AL MES DE: DICIEMBRE 2014

INFORMACION DE DISTRIBUCION DE TIEMPO Y COSTO DE MANO DE OBRA

NOMINA DEL PERSONAL	JORNADA DE TRABAJO (HORAS)	HORAS CONTRATADA 5 MES (ESTANDAR OPS)	HORAS ASIGNADAS AL SERVICIO(173,20 (8 horas)	COSTO MES	RMU	HORAS EXTRAS	SUBSIDIO FAMILIAR	SUBSIDIO ANTIGÜEDAD	DECIMO TERCERO	DECIMO CUARTO	APORTE PATRONAL	FONDOS RESERVA	ALIMENTACION	TRANSPORTE	UNIFORMES	JORNADAS NOCTURNAS	TOTAL	Costo hora hombre	
																			MATRIZ PARA CALCULO DE COSTO HORA HOMBRE
CONSULTA EXTERNA				4409,42															
1	HIDALGO LUCERO GLADYS GUADALUPE	8	173,20	173,20	1811,88	1412,00			117,67	28,33	136,26	117,62					1811,88	10,46	
2	GUANOLUISA GUEVARA LUIS GONZALO	8	173,20	173,20	2597,55	2034,00			169,50	28,33	196,28	169,43					2597,55	15,00	
3	SISALIMA VEINTIMILLA FANNY ROSARIO	8	173,20	173,20	2597,55	2034,00			169,50	28,33	196,28	169,43					2597,55	15,00	
4	TOSCANO RAMIREZ IVONNE GRACE	8	173,20	173,20	1077,81	775,00	6,80	7,75	64,58	28,33	74,79	64,56	49,00	7,00			1077,81	6,22	
5	JIMENEZ NUÑEZ ANDREA RAQUEL	8	173,20	173,20	1166,42	901,00			75,08	28,33	86,95	75,05					1166,42	6,73	
ODONTOLOGIA				2251,45															
1	ORTIZ GAVILANES LIBERTAD ORFELINA	8	173,20	173,20	2251,45	1760,00			146,67	28,33	169,84	146,61					2251,45	13,00	
					8916,00	0,00	6,80	7,75	743,00	170,00	860,39	742,70							

PROYECTO: EVALUACION FINANCIERA DEL PRIMER NIVEL
 COORDINACION ZONAL 3
 DISTRITO N. 18D06 - CEVALLOS A TISALEO - SALUD

NOMBRE DE LA UNIDAD MEDICA:
 SUBCENTRO DE SALUD TISALEO

INFORMACION CORRESPONDIENTE AL MES DE: DICIEMBRE 2014

INFORMACION DE DISTRIBUCION DE TIEMPO Y COSTO DE MANO DE OBRA

NOMINA DEL PERSONAL	JORNADA DE TRABAJO (HORAS)	HORAS CONTRATADAS S MES (ESTANDAR OPS)	HORAS ASIGNADAS AL SERVICIO(173,20 (8 horas)	COSTO MES	RMU	HORAS EXTRAS	SUBSIDIO FAMILIAR	SUBSIDIO ANTIGÜEDAD	DECIMO TERCERO	DECIMO CUARTO	APORTE PATRONAL	FONDOS RESERVA	ALIMENTACION	TRANSPORTE	UNIFORMES	JORNADAS NOCTURNAS	TOTAL	Costo hora hombre																		
																			SERVICIO																	
CONSULTA EXTERNA																																				
1 MORALEZ ARMIJOS BERTHA SUSANA	8	173,20	173,20	1086,04	775,00		3,40	19,38	64,58	28,33	74,79	64,56	49,00	7,00				1086,04	6,27																	
2 VELASCO NARANJO RUBELA LORENA	8	173,20	173,20	2597,55	2034,00				169,50	28,33	196,28	169,43						2597,55	15,00																	
3 MARTINEZ GALVEZ XIMENA ELIZABETH	8	173,20	173,20	28,33	0,00				0,00	28,33	0,00	0,00						28,33	0,16																	
4 PEÑA ACOSTA ANGELA CRISTINA	8	173,20	173,20	1273,78	986,00				82,17	28,33	95,15	82,13						1273,78	7,35																	
5 CAPUZ DIAZ WILMA BRUNILDA	8	173,20	173,20	1400,10	1086,00				90,50	28,33	104,80	90,46						1400,10	8,08																	
CONSULTA OBSTETRICA																																				
1 MEDINA ACOSTA JIGENIA ELIZABETH	8	173,20	173,20	2145,34	1676,00				139,67	28,33	161,73	139,61						2145,34	12,39																	
CONSULTA PSICOLÓGICA																																				
1 LOPEZ VACA PEDRO RICARDO	8	173,20	173,20	1559,25	1212,00				101,00	28,33	116,96	100,96						1559,25	9,00																	
ODONTOLOGIA																																				
1 LLERENA TOAPANTA MARIA DEL CARMEN	8	173,20	173,20	2145,34	1676,00				139,67	28,33	161,73	139,61						2145,34	12,39																	
LABORATORIO																																				
1 VACA POAQUIZA XIMENA PAULINA	8	173,20	173,20	1559,25	1212,00				101,00	28,33	116,96	100,96						1559,25	9,00																	
ADMINISTRACION																																				
1 CALI VERDESOTO SEGUNDO JUAN ADAN	8	173,20	173,20	920,47	579,82	126,47			58,86	28,33	68,16	58,83						920,47	5,31																	
2 FLORES VILLACRESES DAVID AGUSTO	8	173,20	173,20	767,27	585,00				48,75	28,33	56,45	48,73						767,27	4,43																	
					11821,82	126,47	3,40	19,38	995,69	340,00	1153,01	995,29																								

PROYECTO: EVALUACION FINANCIERA DEL PRIMER NIVEL
 COORDINACION ZONAL 3
 DISTRITO N. 18D06 - CEVALLOS A TISALEO - SALUD

NOMBRE DE LA UNIDAD MEDICA:
 SUBCENTRO DE SALUD EL CALVARIO

INFORMACION CORRESPONDIENTE AL MES DE: DICIEMBRE 2014

INFORMACION DE DISTRIBUCION DE TIEMPO Y COSTO DE MANO DE OBRA

NOMINA DEL PERSONAL	JORNADA DE TRABAJO (HORAS)	HORAS CONTRATADAS S MES (ESTANDAR OPS)	HORAS ASIGNADAS AL SERVICIO(173,20 (8 horas)	COSTO MES	RMU	HORAS EXTRAS	SUBSIDIO FAMILIAR	SUBSIDIO ANTIGÜEDAD	DECIMO TERCERO	DECIMO CUARTO	APORTE PATRONAL	FONDOS RESERVA	ALIMENTACION	TRANSPORTE	UNIFORMES	JORNADAS NOCTURNAS	TOTAL	Costo hora hombre																	
																			SERVICIO																
CONSULTA EXTERNA																																			
1 RIVERA RAMOS MARIA ELENA	8	173,20	173,20	1166,42	901,00				75,08	28,33	86,95	75,05						1166,42	6,73																
2 JORDAN LOPEZ MARIA VERONICA	8	173,20	173,20	1273,78	986,00				82,17	28,33	95,15	82,13						1273,78	7,35																
					1887,00	0,00	0,00	0,00	157,25	56,67	182,10	157,19																							

PROYECTO: EVALUACION FINANCIERA DEL PRIMER NIVEL
 COORDINACION ZONAL 3
 DISTRITO N. 18D06 - CEVALLOS A TISALEO - SALUD

NOMBRE DE LA UNIDAD MEDICA:
 SUBCENTRO DE SALUD CHILCO LA ESPERANZA

INFORMACION CORRESPONDIENTE AL MES DE: DICIEMBRE 2014

INFORMACION DE DISTRIBUCION DE TIEMPO Y COSTO DE MANO DE OBRA

NOMINA DEL PERSONAL	JORNADA DE TRABAJO (HORAS)	HORAS CONTRATADAS S MES (ESTANDAR OPS)	HORAS ASIGNADAS AL SERVICIO(173,20 (8 horas)	COSTO MES	RMU	HORAS EXTRAS	SUBSIDIO FAMILIAR	SUBSIDIO ANTIGÜEDAD	DECIMO TERCERO	DECIMO CUARTO	APORTE PATRONAL	FONDOS RESERVA	ALIMENTACION	TRANSPORTE	UNIFORMES	JORNADAS NOCTURNAS	TOTAL	Costo hora hombre																	
																			SERVICIO																
CONSULTA EXTERNA																																			
2 RUEDA CUAYCAL ANA YADIRA	8	173,20	173,20	1166,42	901,00				75,08	28,33	86,95	75,05						1166,42	6,73																
ODONTOLOGIA																																			
1 ESPINOZA CACERES JENNY FERNANDA	8	173,20	173,20	1273,78	986,00				82,17	28,33	95,15	82,13						1273,78	7,35																
					1887,00	0,00	0,00	0,00	157,25	56,67	182,10	157,19																							

ANEXO 2

PROYECTO: EVALUACION FINANCIERA DEL PRIMER NIVEL COORDINACION ZONAL 3 DIRECCION DISTRICTAL 18D06- CEVALLOS A TISALEO - SALUD													
CONSUMO DE MEDICAMENTOS 2014													
Nombre de la unidad medica	Enero	Febrero	Marzo	Abril	Mayo	Junio	Julio	Agosto	Septiembre	Octubre	Noviembre	Diciembre	Total
SUBCENTRO DE SALUD TISALEO	\$ -	\$ -	\$ -	\$ -	\$ -	\$ -	\$ -	\$ -	\$ 1.200,00	\$ 1.250,00	\$ 1.300,00	\$ 1.372,90	\$ 5.122,90
SCS.ALOBAMBA	\$ -	\$ -	\$ -	\$ -	\$ -	\$ -	\$ -	\$ -	\$ 1.021,05	\$ 1.393,99	\$ 1.373,78	\$ 1.156,81	\$ 4.945,63
CHILCO LA ESPERANZA	\$ -	\$ -	\$ -	\$ -	\$ -	\$ -	\$ -	\$ -	\$ 424,26	\$ 310,30	\$ 402,55	\$ 184,85	\$ 1.321,96
EL CALVARIO	\$ -	\$ -	\$ -	\$ -	\$ -	\$ -	\$ -	\$ -	\$ 380,75	\$ 295,62	\$ 473,96	\$ 342,60	\$ 1.492,93
Total	\$ -	\$ -	\$ -	\$ -	\$ -	\$ -	\$ -	\$ -	\$ 3.026,06	\$ 3.249,91	\$ 3.550,29	\$ 3.057,16	\$ 12.883,42
Fuente: Informe mensual de consumo de medicamentos													
Firma: Responsable financiero													
PROYECTO: EVALUACION FINANCIERA DEL PRIMER NIVEL COORDINACION ZONAL 3 DIRECCION DISTRICTAL 18D06- CEVALLOS A TISALEO - SALUD													
CONSUMO DE INSUMOS DE ENFERMERIA 2014													
Nombre de la unidad medica	Enero	Febrero	Marzo	Abril	Mayo	Junio	Julio	Agosto	Septiembre	Octubre	Noviembre	Diciembre	Total
SUBCENTRO DE SALUD TISALEO	\$ -	\$ -	\$ -	\$ -	\$ -	\$ -	\$ -	\$ -	\$ 856,39	\$ 599,43	\$ 679,82	\$ 3.765,12	\$ 5.900,76
SCS.ALOBAMBA	\$ -	\$ -	\$ -	\$ -	\$ -	\$ -	\$ -	\$ -	\$ 50,08	\$ 142,03	\$ 58,37	\$ 60,04	\$ 310,52
CHILCO LA ESPERANZA	\$ -	\$ -	\$ -	\$ -	\$ -	\$ -	\$ -	\$ -	\$ 361,38	\$ -	\$ 8,86	\$ 5,10	\$ 375,34
EL CALVARIO	\$ -	\$ -	\$ -	\$ -	\$ -	\$ -	\$ -	\$ -	\$ 43,44	\$ 26,80	\$ 20,59	\$ 21,20	\$ 112,03
Total	\$ -	\$ -	\$ -	\$ -	\$ -	\$ -	\$ -	\$ -	\$ 1.311,29	\$ 768,26	\$ 767,64	\$ 3.851,46	\$ 6.698,65
Fuente: Informe mensual de consumo de insumos													
Firma: Responsable financiero													

PROYECTO: EVALUACION FINANCIERA DEL PRIMER NIVEL COORDINACION ZONAL 3 DIRECCION DISTRICTAL 18D06- CEVALLOS A TISALEO - SALUD													
CONSUMO DE BIOMATERIALES ODONTOLOGICOS 2014													
Nombre de la unidad medica	Enero	Febrero	Marzo	Abril	Mayo	Junio	Julio	Agosto	Septiembre	Octubre	Noviembre	Diciembre	Total
SUBCENTRO DE SALUD TISALEO	\$ -	\$ -	\$ -	\$ -	\$ -	\$ -	\$ -	\$ -	\$ 293,78	\$ 293,78	\$ 293,78	\$ 293,78	\$ 1.175,12
SCS.ALOBAMBA	\$ -	\$ -	\$ -	\$ -	\$ -	\$ -	\$ -	\$ -	\$ 100,00	\$ 250,00	\$ 300,00	\$ 276,00	\$ 926,00
CHILCO LA ESPERANZA	\$ -	\$ -	\$ -	\$ -	\$ -	\$ -	\$ -	\$ -	\$ 347,37			\$ 50,20	\$ 397,57
EL CALVARIO	\$ -	\$ -	\$ -	\$ -	\$ -	\$ -	\$ -	\$ -	\$ 132,45	\$ 132,45	\$ 132,45	\$ 132,45	\$ 529,80
Total	\$ -	\$ -	\$ -	\$ -	\$ -	\$ -	\$ -	\$ -	\$ 873,60	\$ 676,23	\$ 726,23	\$ 752,43	\$ 3.028,49
Fuente: Informe mensual de consumo de insumos													
Firma: Responsable financiero													
PROYECTO: EVALUACION FINANCIERA DEL PRIMER NIVEL COORDINACION ZONAL 3 DIRECCION DISTRICTAL 18D06- CEVALLOS A TISALEO - SALUD													
CONSUMO DE MATERIAL DE LABORATORIO 2014													
Nombre de la unidad medica	Enero	Febrero	Marzo	Abril	Mayo	Junio	Julio	Agosto	Septiembre	Octubre	Noviembre	Diciembre	Total
SUBCENTRO DE SALUD TISALEO	\$ -	\$ -	\$ -	\$ -	\$ -	\$ -	\$ -	\$ -	\$ 2.228,48	\$ 38,04	\$ 2.879,03	\$ 1.117,00	\$ 6.262,55
Total	\$ -	\$ -	\$ -	\$ -	\$ -	\$ -	\$ -	\$ -	\$ 2.228,48	\$ 38,04	\$ 2.879,03	\$ 1.117,00	\$ 6.262,55
Fuente: Informe mensual de consumo de insumos													
Firma: Responsable financiero													
PROYECTO: EVALUACION FINANCIERA DEL PRIMER NIVEL COORDINACION ZONAL 3 DIRECCION DISTRICTAL 18D06- CEVALLOS A TISALEO - SALUD													
CONSUMO DE MATERIAL DE IMAGEN 2014													
Nombre de la unidad medica	Enero	Febrero	Marzo	Abril	Mayo	Junio	Julio	Agosto	Septiembre	Octubre	Noviembre	Diciembre	Total
TOTAL	\$ -	\$ -	\$ -	\$ -	\$ -	\$ -	\$ -	\$ -	\$ -	\$ -	\$ -	\$ -	\$ -
Fuente: Informe mensual de consumo de insumos													
Firma: Responsable financiero													

ANEXO 3

PROYECTO: EVALUACION FINANCIERA DEL PRIMER NIVEL COORDINACION ZONAL 3 DIRECCION DISTRITAL 18D06- CEVALLOS A TISALEO - SALUD													
Nombre de la unidad medica	CONSUMO DE MATERIAL DE OFICINA												Total
	Enero	Febrero	Marzo	Abril	Mayo	Junio	Julio	Agosto	Septiembre	Octubre	Noviembre	Diciembre	
SUBCENTRO DE SALUD MOCHA	\$ -	\$ -	\$ -	\$ -	\$ -	\$ -	\$ -	\$ -	\$ 23,88	\$ 23,88	\$ 23,88	\$ 23,88	\$ 95,52
SUBCENTRO DE SALUD TISALEO	\$ -	\$ -	\$ -	\$ -	\$ -	\$ -	\$ -	\$ -	\$ -	\$ 10,37	\$ 6,04	\$ 23,59	\$ 40,00
YANAHURCO	\$ -	\$ -	\$ -	\$ -	\$ -	\$ -	\$ -	\$ -	\$ 8,60	\$ 5,70	\$ 6,18	\$ 8,50	\$ 28,98
S.C.S PINGUILI	\$ -	\$ -	\$ -	\$ -	\$ -	\$ -	\$ -	\$ -	\$ 10,76	\$ 8,23	\$ 8,23	\$ 8,23	\$ 35,45
SCS. ALOBAMBA	\$ -	\$ -	\$ -	\$ -	\$ -	\$ -	\$ -	\$ -	\$ 31,22	\$ 28,00	\$ 26,50	\$ 30,46	\$ 116,18
CHILCO LA ESPERANZA	\$ -	\$ -	\$ -	\$ -	\$ -	\$ -	\$ -	\$ -	\$ -	\$ -	\$ 3,52	\$ -	\$ 3,52
QUINCHICOTO	\$ -	\$ -	\$ -	\$ -	\$ -	\$ -	\$ -	\$ -	\$ -	\$ -	\$ -	\$ -	\$ -
EL ROSAL	\$ -	\$ -	\$ -	\$ -	\$ -	\$ -	\$ -	\$ -	\$ 15,00	\$ 15,00	\$ 15,00	\$ 15,00	\$ 60,00
EL CALVARIO	\$ -	\$ -	\$ -	\$ -	\$ -	\$ -	\$ -	\$ -	\$ 3,40	\$ 3,40	\$ 3,40	\$ 3,40	\$ 13,60
CENTRO DE SALUD QUERO	\$ 525,32	\$ 9,00	\$ 43,97	\$ 199,97	\$ 8,16	\$ 208,03		\$ 247,94	\$ 728,34	\$ 194,51	\$ 41,80	\$ 340,00	\$ 2.547,04
CENTRO DE SALUD CEVALLOS	\$ 63,87	\$ 63,87	\$ 63,87	\$ 63,87	\$ 63,87	\$ 63,87	\$ 63,87	\$ 63,87	\$ 63,87	\$ 63,87	\$ 63,87	\$ 63,87	\$ 766,49
PUESTO DE SALUD SANTUARIO	\$ 8,99	\$ 8,99	\$ 8,99	\$ 8,99	\$ 8,99	\$ 8,99	\$ 8,99	\$ 8,99	\$ 8,99	\$ 8,99	\$ 8,99	\$ 8,99	\$ 107,83
CENTRO DE SALUD HUALCANGA	\$ 23,15	\$ 26,19	\$ 35,84	\$ 39,16	\$ 45,13	\$ 16,10	\$ 34,12	\$ 13,17	\$ 21,89	\$ 9,60	\$ 36,19	\$ 65,80	\$ 366,34
Puesto de Salud Andignato	\$ 8,04	\$ 8,04	\$ 8,04	\$ 8,04	\$ 8,04	\$ 8,04	\$ 8,04	\$ 8,04	\$ 8,04	\$ 8,04	\$ 8,04	\$ 8,04	\$ 96,48
LA FLORIDA	\$ 15,13	\$ 15,13	\$ 15,13	\$ 15,13	\$ 15,13	\$ 15,13	\$ 15,13	\$ 15,13	\$ 15,13	\$ 15,13	\$ 15,13	\$ 15,13	\$ 181,56
SANTO DOMINGO DE CEVALLOS	\$ 3,26	\$ 3,26	\$ 3,26	\$ 3,26	\$ 3,26	\$ 3,26	\$ 3,26	\$ 3,26	\$ 3,26	\$ 3,26	\$ 3,26	\$ 3,26	\$ 39,12
SAN ANTONIO DE HIPOLONGUITO	\$ 5,49	\$ 5,49	\$ 5,49	\$ 5,49	\$ 5,49	\$ 5,49	\$ 5,49	\$ 5,49	\$ 5,49	\$ 5,49	\$ 5,49	\$ 5,49	\$ 65,88
YANAYACU	\$ 2,06	\$ 2,06	\$ 2,06	\$ 2,06	\$ 2,06	\$ 2,06	\$ 2,06	\$ 2,06	\$ 2,06	\$ 2,06	\$ 2,06	\$ 2,06	\$ 24,72
Total	\$ 655,31	\$ 142,03	\$ 186,65	\$ 345,97	\$ 160,13	\$ 330,97	\$ 140,96	\$ 367,95	\$ 949,93	\$ 405,53	\$ 277,58	\$ 625,70	\$ 4.588,71
Fuente: Informe mensual de consumo													
Firma: Responsable financiero													

PROYECTO: EVALUACION FINANCIERA DEL PRIMER NIVEL													
COORDINACION ZONAL 3													
DIRECCION DISTRICTAL 18D06- CEVALLOS A TISALEO - SALUD													
CONSUMO DE MATERIAL DE ASEO													
Nombre de la unidad medica	Enero	Febrero	Marzo	Abril	Mayo	Junio	Julio	Agosto	Septiembre	Octubre	Noviembre	Diciembre	Total
SUBCENTRO DE SALUD MOCHA	\$ -	\$ -	\$ -	\$ -	\$ -	\$ -	\$ -	\$ -	\$ 25,31	\$ 25,31	\$ 25,31	\$ 25,31	\$ 101,24
SUBCENTRO DE SALUD TISALEO	\$ -	\$ -	\$ -	\$ -	\$ -	\$ -	\$ -	\$ -	\$ -	\$ 17,00	\$ 21,42	\$ 24,30	\$ 62,72
YANAHURCO	\$ -	\$ -	\$ -	\$ -	\$ -	\$ -	\$ -	\$ -	\$ 15,60	\$ 25,60	\$ 12,60	\$ 8,90	\$ 62,70
SCS PINGUILI	\$ -	\$ -	\$ -	\$ -	\$ -	\$ -	\$ -	\$ -	\$ 12,89	\$ 53,10	\$ 53,10	\$ 53,10	\$ 172,19
SCS. ALOBAMBA	\$ -	\$ -	\$ -	\$ -	\$ -	\$ -	\$ -	\$ -	\$ 51,00	\$ 45,00	\$ 52,80	\$ 67,72	\$ 216,52
CHILCO LA ESPERANZA	\$ -	\$ -	\$ -	\$ -	\$ -	\$ -	\$ -	\$ -	\$ -	\$ 14,50	\$ -	\$ -	\$ 14,50
QUINCHICOTO	\$ -	\$ -	\$ -	\$ -	\$ -	\$ -	\$ -	\$ -	\$ -	\$ -	\$ -	\$ 36,28	\$ 36,28
EL ROSAL	\$ -	\$ -	\$ -	\$ -	\$ -	\$ -	\$ -	\$ -	\$ 30,00	\$ 30,00	\$ 30,00	\$ 30,00	\$ 120,00
EL CALVARIO	\$ -	\$ -	\$ -	\$ -	\$ -	\$ -	\$ -	\$ -	\$ 32,98	\$ 32,98	\$ 32,98	\$ 32,98	\$ 131,92
CENTRO DE SALUD QUERO	\$ 912,46		\$ 29,44	\$ 128,42		\$ 768,68		\$ 823,56	\$ 588,76	\$ 6,80	\$ 105,49		\$ 3.363,61
CENTRO DE SALUD CEVALLOS	\$ 49,45	\$ 49,45	\$ 49,45	\$ 49,45	\$ 49,45	\$ 49,45	\$ 49,45	\$ 49,45	\$ 49,45	\$ 49,45	\$ 49,45	\$ 49,45	\$ 593,40
PUESTO DE SALUD SANTUARIO	\$ 2,43	\$ 2,43	\$ 2,43	\$ 2,43	\$ 2,43	\$ 2,43	\$ 2,43	\$ 2,43	\$ 2,43	\$ 2,43	\$ 2,43	\$ 2,43	\$ 29,15
CENTRO DE SALUD HUALCANGA	\$ 25,19	\$ 17,60	\$ 29,90	\$ 32,50	\$ 36,15	\$ 16,08	\$ 9,05	\$ 10,60	\$ 45,24	\$ 12,15	\$ 14,60	\$ 87,97	\$ 337,03
Puesto de Salud Andignato	\$ 17,41	\$ 17,41	\$ 17,41	\$ 17,41	\$ 17,41	\$ 17,41	\$ 17,41	\$ 17,41	\$ 17,41	\$ 17,41	\$ 17,41	\$ 17,41	\$ 208,92
LA FLORIDA	\$ 28,68	\$ -	\$ -	\$ -	\$ -	\$ 40,12	\$ 22,54	\$ 26,79	\$ 28,80	\$ 21,34	\$ 26,70	\$ 47,69	\$ 242,66
SAN ANTONIO DE HIPOLONGUITO	\$ 11,38	\$ 11,38	\$ 11,38	\$ 11,38	\$ 11,38	\$ 11,38	\$ 11,38	\$ 11,38	\$ 11,38	\$ 11,38	\$ 11,38	\$ 11,38	\$ 136,56
YANAYACU	\$ 19,73	\$ 19,73	\$ 19,73	\$ 19,73	\$ 19,73	\$ 19,73	\$ 19,73	\$ 19,73	\$ 19,73	\$ 19,73	\$ 19,73	\$ 19,73	\$ 236,76
Total	\$ 1.066,73	\$ 118,00	\$ 159,74	\$ 261,32	\$ 136,55	\$ 925,28	\$ 131,99	\$ 961,35	\$ 930,98	\$ 384,18	\$ 475,40	\$ 514,65	\$ 6.066,16

Fuente: Informe mensual de consumo

Firma: Responsable financiero

PROYECTO: EVALUACION FINANCIERA DEL PRIMER NIVEL													
COORDINACION ZONAL 3													
DIRECCION DISTRICTAL 18D06- CEVALLOS A TISALEO - SALUD													
CONSUMO DE REPUESTOS Y ACCESORIO													
Nombre de la unidad medica	Enero	Febrero	Marzo	Abril	Mayo	Junio	Julio	Agosto	Septiembre	Octubre	Noviembre	Diciembre	Total

CENTRO DE SALUD QUERO	\$ -	\$ -	\$ -	\$ -	\$ -	\$ -	\$ -	\$ 852,56	\$ -	\$ -	\$ 1.471,81	\$ -	\$ 2.324,37
Total	\$ -	\$ -	\$ -	\$ -	\$ -	\$ -	\$ -	\$ 852,56	\$ -	\$ -	\$ 1.471,81	\$ -	\$ 2.324,37

Fuente: Informe mensual de consumo

Firma: Responsable financiero

PROYECTO: EVALUACION FINANCIERA DEL PRIMER NIVEL COORDINACION ZONAL 3 DIRECCION DISTRITAL 18D06- CEVALLOS A TISALEO - SALUD													
CONSUMO DE MATERIAL DE IMPRESIÓN Y FOTOGRAFIA													
Nombre de la unidad medica	Enero	Febrero	Marzo	Abril	Mayo	Junio	Julio	Agosto	Septiembre	Octubre	Noviembre	Diciembre	Total
TISALEO	\$ -	\$ -	\$ -	\$ -	\$ -	\$ -	\$ -	\$ -	\$ 81,45	\$ 67,28	\$ 74,82	\$ 55,64	\$ 279,18
ALOBAMBA	\$ -	\$ -	\$ -	\$ -	\$ -	\$ -	\$ -	\$ -	\$ 44,20	\$ 53,24	\$ 55,32	\$ 47,06	\$ 199,81
CHILCO LA ESPERANZA	\$ -	\$ -	\$ -	\$ -	\$ -	\$ -	\$ -	\$ -	\$ 19,44	\$ 13,85	\$ 12,22	\$ 7,28	\$ 52,78
EL CALVARIO	\$ -	\$ -	\$ -	\$ -	\$ -	\$ -	\$ -	\$ -	\$ 15,80	\$ 11,83	\$ 15,54	\$ 12,16	\$ 55,32
Total	\$ -	\$ -	\$ -	\$ -	\$ -	\$ -	\$ -	\$ -	\$ 160,88	\$ 146,19	\$ 157,89	\$ 122,14	\$ 587,08
Firma: Responsable financiero													

PROYECTO: EVALUACION FINANCIERA DEL PRIMER NIVEL COORDINACION ZONAL 3 DIRECCION DISTRITAL 18D06- CEVALLOS A TISALEO - SALUD													
CONSUMO DE COMBUSTIBLES Y LUBRICANTES													
Nombre de la unidad medica	Enero	Febrero	Marzo	Abril	Mayo	Junio	Julio	Agosto	Septiembre	Octubre	Noviembre	Diciembre	Total
DISTRITO 18D06			\$ 466,68	\$ 514,30	\$ 566,00	\$ 666,00	\$ 611,00	\$ 648,24	\$ 549,00	\$ 686,00	\$ 852,00	\$ 1.800,00	\$ 7.359,22
TOTAL	\$ -	\$ -	\$ 466,68	\$ 514,30	\$ 566,00	\$ 666,00	\$ 611,00	\$ 648,24	\$ 549,00	\$ 686,00	\$ 852,00	\$ 1.800,00	\$ 7.359,22
Fuente: Informe mensual de consumo													
Firma: Responsable financiero													

PROYECTO: EVALUACION FINANCIERA DEL PRIMER NIVEL COORDINACION ZONAL 3 DIRECCION DISTRITAL 18D06- CEVALLOS A TISALEO - SALUD													
CONSUMO DE LUZ ELECTRICA													
Nombre de la unidad medica	Enero	Febrero	Marzo	Abril	Mayo	Junio	Julio	Agosto	Septiembre	Octubre	Noviembre	Diciembre	Total
DIRECCION DISTRITAL18D06	\$ 212,07	\$ 268,43	\$ 188,11	\$ 235,76	\$ 206,93	\$ 119,81	\$ 157,14	\$ 149,34	\$ 124,83	\$ 110,70	\$ 123,88	\$ 93,04	\$ 1.990,04
UNIDAD OPERATIVA EL CALVARIO	\$ -	\$ -	\$ -	\$ -	\$ 10,25	\$ 12,94	\$ 12,19	\$ 15,93	\$ 12,70	\$ 13,91	\$ 10,43	\$ 8,89	\$ 97,24
UNIDAD OPERATIVA DE TISALEO	\$ -	\$ -	\$ -	\$ -	\$ 73,84	\$ 55,84	\$ 80,70	\$ 76,99	\$ 72,26	\$ 60,66	\$ 39,83	\$ 53,71	\$ 513,83
UNIDAD OPERATIVA DE ALOBAMBA	\$ -	\$ -	\$ -	\$ -	\$ 45,51	\$ 56,17	\$ 64,68	\$ 63,24	\$ 59,92	\$ 52,02	\$ 43,62	\$ 38,09	\$ 423,25
Total	\$ 212,07	\$ 268,43	\$ 188,11	\$ 235,76	\$ 336,53	\$ 244,76	\$ 314,71	\$ 305,50	\$ 269,71	\$ 237,29	\$ 217,76	\$ 193,73	\$ 3.024,36
Fuente: Informe mensual de consumo													
Firma: Responsable financiero													

PROYECTO: EVALUACION FINANCIERA DEL PRIMER NIVEL													
COORDINACION ZONAL 3													
DIRECCION DISTRITAL 18D06- CEVALLOS A TISALEO - SALUD													
CONSUMO DE AGUA POTABLE													
Nombre de la unidad medica	Enero	Febrero	Marzo	Abril	Mayo	Junio	Julio	Agosto	Septiembre	Octubre	Noviembre	Diciembre	Total
DIRECCION DISTRITAL 18D06	\$ 18,64	\$ 3,46	\$ 7,78	\$ 4,94	\$ 1,66	\$ 1,22	\$ 5,90	\$ 1,22	\$ 1,22	\$ 1,31	\$ 1,38	\$ 1,50	\$ 50,23
UNIDAD OPERATIVA DE TISALEO	\$ -	\$ -	\$ -	\$ -	\$ 16,68	\$ 55,72	\$ 12,89	\$ 6,13	\$ 12,42	\$ 13,02	\$ 7,90	\$ 2,62	\$ 127,38
UNIDAD OPERATIVA DE ALOBAMBA	\$ -	\$ -	\$ -	\$ -	\$ -	\$ -	\$ -	\$ -	\$ -	\$ 2,87	\$ 4,61	\$ 4,32	\$ 11,80
TOTAL	\$ 18,64	\$ 3,46	\$ 7,78	\$ 4,94	\$ 18,34	\$ 56,94	\$ 18,79	\$ 7,35	\$ 13,64	\$ 17,20	\$ 13,89	\$ 8,44	\$ 189,41
Fuente: Informe mensual de consumo													
Firma: Responsable financiero													
PROYECTO: EVALUACION FINANCIERA DEL PRIMER NIVEL													
COORDINACION ZONAL 3													
DIRECCION DISTRITAL 18D06- CEVALLOS A TISALEO - SALUD													
CONSUMO DE TELEFONO													
Nombre de la unidad medica	Enero	Febrero	Marzo	Abril	Mayo	Junio	Julio	Agosto	Septiembre	Octubre	Noviembre	Diciembre	Total
DIRECCION DISTRITAL 18D06	\$ 222,95	\$ 208,17	\$ 240,23	\$ 363,63	\$ 310,10	\$ 5.701,47	\$ 250,99	\$ 280,13	\$ 283,77	\$ 296,43	\$ 292,69	\$ 207,77	\$ 8.658,33
UNIDAD OPERATIVA DE ALOBAMBA	\$ -	\$ -	\$ -	\$ -	\$ -	\$ 8,75	\$ 12,76	\$ 9,55	\$ 8,97	\$ 12,40	\$ 12,64	\$ 12,67	\$ 77,74
UNIDAD OPERATIVA CHILCO	\$ -	\$ -	\$ -	\$ -	\$ -	\$ 7,07	\$ 6,98	\$ 6,94	\$ 6,94	\$ 6,94	\$ 6,94	\$ 8,96	\$ 50,77
UNIDAD OPERATIVA TISALEO	\$ -	\$ -	\$ -	\$ -	\$ -	\$ 17,04	\$ 19,31	\$ 18,56	\$ 25,32	\$ 24,60	\$ 25,08	\$ 16,33	\$ 146,24
Total	\$ 222,95	\$ 208,17	\$ 240,23	\$ 363,63	\$ 310,10	\$ 5.734,33	\$ 290,04	\$ 315,18	\$ 325,00	\$ 340,37	\$ 337,35	\$ 245,73	\$ 8.933,08
Fuente: Informe mensual de consumo													
Firma: Responsable financiero													

PROYECTO: EVALUACION FINANCIERA DEL PRIMER NIVEL
 COORDINACION ZONAL 3
 DIRECCION DISTRITAL 18D06- CEVALLOS A TISALEO - SALUD

ARRENDAMIENTO DE INMUEBLES													
Nombre de la unidad medica	Enero	Febrero	Marzo	Abril	Mayo	Junio	Julio	Agosto	Septiembre	Octubre	Noviembre	Diciembre	Total
Centro de salud No.	\$ -	\$ -	\$ -	\$ -	\$ -	\$ -	\$ -	\$ -	\$ -	\$ -	\$ -	\$ -	\$ -
Total	\$ -	\$ -	\$ -	\$ -	\$ -	\$ -	\$ -	\$ -	\$ -	\$ -	\$ -	\$ -	\$ -

Fuente: Informe mensual de consumo

Firma: Responsable financiero

PROYECTO: EVALUACION FINANCIERA DEL PRIMER NIVEL
 COORDINACION ZONAL 3
 DIRECCION DISTRITAL 18D06- CEVALLOS A TISALEO - SALUD

ALIMENTOS Y BEBIDAS													
Nombre de la unidad medica	Enero	Febrero	Marzo	Abril	Mayo	Junio	Julio	Agosto	Septiembre	Octubre	Noviembre	Diciembre	Total
	\$ -	\$ -	\$ -	\$ -	\$ -	\$ -	\$ -	\$ -	\$ -	\$ -			\$ -
Total	\$ -	\$ -	\$ -	\$ -	\$ -	\$ -	\$ -	\$ -	\$ -	\$ -	\$ -	\$ -	\$ -

Fuente: Informe mensual de consumo

Firma: Responsable financiero

ANEXO 4

MATRIZ PARA COSTEO DE USO DE INFRAESTRUCTURA					
SERVICIO	m2	Costo metro cuadrado	Total avaluo	USO ANUAL	USO MENSUAL
DISTRIO 18D06					
ARCHIVO	53,65	-	-	-	0
OFICINAS PERSONAL ADMINISTRATIVO	298,31	-	-	-	-
OFICINA CONDUCTORES	11,4	-	-	-	-
BODEGA	65	-	-	-	-
LIMPIEZA	7,27	-	-	-	-
ADMINISTRACION	123,05	-	-	-	-
EXTERIORES	1038,34	-	-	-	-
Suman	1597,02	-	-	-	-
NOMBRE DE LA UNIDAD:SCS. ALOBAMBA					
SERVICIO	m2	Costo metro cuadrado	Total avaluo	USO ANUAL	USO MENSUAL
CONSULTA MEDICINA GENERAL	42,76	\$ 2,72	\$ 116,31	\$ 2,09	\$ 0,17
CONSULTA ESPECIALIZADA			\$ -	\$ -	\$ -
CONSULTA OBSTETRICIA			\$ -	\$ -	\$ -
CONSULTA PSICOLOGIA			\$ -	\$ -	\$ -
VISITAS DOMICILIARIAS			\$ -	\$ -	\$ -
PROMOCION DE LA SALUD			\$ -	\$ -	\$ -
ODONTOLOGIA	16,5	\$ 2,72	\$ 44,88	\$ 0,81	\$ 0,07
VACUNAS	12,9	\$ 2,72	\$ 35,09	\$ 0,63	\$ 0,05
PROCEDIMIENTOS			\$ -	\$ -	\$ -
EMERGENCIA			\$ -	\$ -	\$ -
LABORATORIO			\$ -	\$ -	\$ -
IMAGEN			\$ -	\$ -	\$ -
ATENCION DE PARTO			\$ -	\$ -	\$ -
REHABILITACION/MEDICINA FISICA			\$ -	\$ -	\$ -
AMBULANCIA			\$ -	\$ -	\$ -
FARMACIA	7,35	\$ 2,72	\$ 19,99	\$ 0,36	\$ 0,03
ADMINISTRACION			\$ -	\$ -	\$ -
Total	79,51	\$ 10,88	\$ 216,27	\$ 3,89	\$ 0,32

NOMBRE DE LA UNIDAD: SUBCENTRO DE SALUD TISALEO					
SERVICIO	m2	Costo metro cuadrado	Total avaluo	USO ANUAL	USO MENSUAL
CONSULTA MEDICINA GENERAL 1	17	\$ 200,00	\$ 3.400,00	\$ 61,20	\$ 5,10
CONSULTA MEDICINA GENERAL 2	10	\$ 200,00	\$ 2.000,00	\$ 36,00	\$ 3,00
CONSULTA OBSTETRICIA	17	\$ 200,00	\$ 3.400,00	\$ 61,20	\$ 5,10
CONSULTA PSICOLOGIA	7	\$ 200,00	\$ 1.400,00	\$ 25,20	\$ 2,10
LABORATORIO CLINICO	23	\$ 200,00	\$ 4.600,00	\$ 82,80	\$ 6,90
SALA DE ESPERA(Pasillo)	44,28	\$ 200,00	\$ 8.856,00	\$ 159,41	\$ 13,28
ODONTOLOGIA	18	\$ 200,00	\$ 3.600,00	\$ 64,80	\$ 5,40
VACUNAS	14,8	\$ 200,00	\$ 2.960,00	\$ 53,28	\$ 4,44
CURACIONES	8,25	\$ 200,00	\$ 1.650,00	\$ 29,70	\$ 2,48
PREPARACION	5,5	\$ 200,00	\$ 1.100,00	\$ 19,80	\$ 1,65
FARMACIA	15,75	\$ 200,00	\$ 3.150,00	\$ 56,70	\$ 4,73
ESTADISTICA	7,7	\$ 200,00	\$ 1.540,00	\$ 27,72	\$ 2,31
BODEGA	10	\$ 200,00	\$ 2.000,00	\$ 36,00	\$ 3,00
COCINA	12	\$ 200,00	\$ 2.400,00	\$ 43,20	\$ 3,60
LAVANDERIA	10	\$ 200,00	\$ 2.000,00	\$ 36,00	\$ 3,00
DORMITORIO DEL CONSERJE	12	\$ 200,00	\$ 2.400,00	\$ 43,20	\$ 3,60
GARAGE	46,5	\$ 200,00	\$ 9.300,00	\$ 167,40	\$ 13,95
Total	278,78	\$ 3.400,00	\$ 55.756,00	\$ 1.003,61	\$ 83,63

USO DEL INMUEBLE

NOMBRE DE LA UNIDAD: PUESTO DE SALUD EL CALVARIO					
SERVICIO	m2	Costo metro cuadrado	Total avaluo	USO ANUAL	USO MENSUAL
CONSULTA MEDICINA GENERAL	20	\$ 22,50	\$ 450,00	\$ 8,10	\$ 0,68
CONSULTA ESPECIALIZADA		\$ -	\$ -	\$ -	\$ -
CONSULTA OBSTETRICIA		\$ -	\$ -	\$ -	\$ -
CONSULTA PSICOLOGIA		\$ -	\$ -	\$ -	\$ -
VISITAS DOMICILIARIAS		\$ -	\$ -	\$ -	\$ -
PROMOCION DE LA SALUD		\$ -	\$ -	\$ -	\$ -
ODONTOLOGIA	25	\$ 22,50	\$ 562,50	\$ 10,13	\$ 0,84
VACUNAS	8	\$ 22,50	\$ 180,00	\$ 3,24	\$ 0,27
PROCEDIMIENTOS	12	\$ 22,50	\$ 270,00	\$ 4,86	\$ 0,41
EMERGENCIA		\$ -	\$ -	\$ -	\$ -
LABORATORIO		\$ -	\$ -	\$ -	\$ -
IMAGEN		\$ -	\$ -	\$ -	\$ -
ATENCION DE PARTO		\$ -	\$ -	\$ -	\$ -
REHABILITACION/MEDICINA FISICA		\$ -	\$ -	\$ -	\$ -
AMBULANCIA		\$ -	\$ -	\$ -	\$ -
FARMACIA	63,5	\$ 22,50	\$ 1.428,75	\$ 25,72	\$ 2,14
ADMINISTRACION	63,5	\$ 22,50	\$ 1.428,75	\$ 25,72	\$ 2,14
Total	192	\$ 135,00	\$ 4.320,00	\$ 77,76	\$ 6,48

USO DEL INMUEBLE

NOMBRE DE LA UNIDAD: CHILCO					
SERVICIO	m2	Costo metro cuadrado	Total avaluo	USO ANUAL	USO MENSUAL
CONSULTA MEDICINA GENERAL	15	\$ 100,00	\$ 1.500,00	\$ 27,00	\$ 2,25
CONSULTA ESPECIALIZADA		\$ -	\$ -	\$ -	\$ -
CONSULTA OBSTETRICIA		\$ -	\$ -	\$ -	\$ -
CONSULTA PSICOLOGIA		\$ -	\$ -	\$ -	\$ -
VISITAS DOMICILIARIAS		\$ -	\$ -	\$ -	\$ -
PROMOCION DE LA SALUD		\$ -	\$ -	\$ -	\$ -
ODONTOLOGIA	12	\$ 100,00	\$ 1.200,00	\$ 21,60	\$ 1,80
VACUNAS	13	\$ 100,00	\$ 1.300,00	\$ 23,40	\$ 1,95
PROCEDIMIENTOS		\$ -	\$ -	\$ -	\$ -
EMERGENCIA		\$ -	\$ -	\$ -	\$ -
LABORATORIO		\$ -	\$ -	\$ -	\$ -
IMAGEN		\$ -	\$ -	\$ -	\$ -
ATENCION DE PARTO		\$ -	\$ -	\$ -	\$ -
REHABILITACION/MEDICINA FISICA		\$ -	\$ -	\$ -	\$ -
AMBULANCIA		\$ -	\$ -	\$ -	\$ -
FARMACIA		\$ -	\$ -	\$ -	\$ -
ADMINISTRACION		\$ -	\$ -	\$ -	\$ -
Total	40	\$ 300,00	\$ 4.000,00	\$ 72,00	\$ 6,00
Total	2.187,31	3.845,88	64.292,27	1.157,26	96,44

ANEXO 5

MATRIZ PARA COSTEO DE DEPRECIACION DE MUEBLES Y ENSERES				
No.	CENTROS DE COSTOS	VALOR INVENTARIO	DEPRECIACION ANUAL	DEPRECIACION MENSUAL
	Centro de Salud Quero DISTRIO 18D06			
1	HOSPITALIZACION	1	0,09	0,01
2	CONSULTA EXTERNA	8369,62	753,27	62,77
3	EMERGENCIA		0,00	0,00
4	QUIROFANO		0,00	0,00
	ODONTOLOGIA	360	32,40	2,70
5	LABORATORIO	150	13,50	1,13
6	IMAGEN		0,00	0,00
7	FARMACIA	1780	160,20	13,35
8	ESTADISTICA	1300,76	117,07	9,76
9	SERVICIO SOCIAL		0,00	0,00
14	ADMINISTRACION	4305,24	387,47	32,29
	Total	16.266,62	1.464,00	122,00
	Puesto de Salud Alobamba			
	CONSULTA MEDICINA GENERAL	550,00	49,50	4,13
	CONSULTA ESPECIALIZADA		0,00	0,00
	CONSULTA OBSTETRICIA	828,00	74,52	6,21
	CONSULTA PSICOLOGIA		0,00	0,00
	VISITAS DOMICILIARIAS		0,00	0,00
	PROMOCION DE LA SALUD		0,00	0,00
	ODONTOLOGIA	918,00	82,62	6,89
	ADMINISTRACION	450,00	40,50	3,38
	Suman	2.746,00	247,14	20,60
	Centro de Salud Tisaleo			
	CONSULTA MEDICINA GENERAL 1	810,00	72,90	6,08
	CONSULTA MEDICINA GENERAL 2	810,00	72,90	6,08
	CONSULTA OBSTETRICIA	1.145,00	103,05	8,59
	CONSULTA PSICOLOGIA		0,00	0,00
	LABORATORIO CLINICO	1.074,00	96,66	8,06
	SALA DE ESPERA(Pasillo)		0,00	0,00
	ODONTOLOGIA		0,00	0,00
	DORMITORIO DEL CONSERJE		0,00	0,00
	ADMINISTRACION	1.700,00	153,00	12,75
	Suman	5.539,00	498,51	41,54
	Centro de Salud El Calvario			
	CONSULTA MEDICINA GENERAL	598,00	53,82	4,49
	CONSULTA ESPECIALIZADA	520,00	46,80	3,90
	CONSULTA OBSTETRICIA		0,00	0,00
	CONSULTA PSICOLOGIA		0,00	0,00
	VISITAS DOMICILIARIAS		0,00	0,00
	PROMOCION DE LA SALUD		0,00	0,00
	ODONTOLOGIA	560,00	50,40	4,20
	VACUNAS		0,00	0,00
	PROCEDIMIENTOS		0,00	0,00
	AMBULANCIA		0,00	0,00
	FARMACIA	250,00	22,50	1,88
	ADMINISTRACION		0,00	0,00
	Suman	1.928,00	173,52	14,46

Centro de Salud Chilco La Esperanza				
CONSULTA MEDICINA GENERAL	450,00	40,50	3,38	
CONSULTA ESPECIALIZADA		0,00	0,00	
CONSULTA OBSTETRICIA		0,00	0,00	
CONSULTA PSICOLOGIA		0,00	0,00	
VISITAS DOMICILIARIAS		0,00	0,00	
PROMOCION DE LA SALUD		0,00	0,00	
ODONTOLOGIA	180,00	16,20	1,35	
VACUNAS		0,00	0,00	
ADMINISTRACION		0,00	0,00	
Suman	630,00	56,70	4,73	
Total	27.109,62	2.439,87	203,32	

Nota: En la columna c) especifique el valor de inventarios de muebles
Favor no tocar las columnas d y e, por tener fórmulas definidas

MATRIZ PARA COSTEO DE DEPRECIACION DE EQUIPOS DE OFICINA y EQUIPO MEDICO

CENTROS DE COSTOS	VALOR INVENTARIO	DEPRECIACION ANUAL	DEPRECIACION MENSUAL
Centro de Salud Quero Distrito 18d06			
HOSPITALIZACION		0,00	0,00
CONSULTA EXTERNA	85537,74	7698,40	641,53
EMERGENCIA		0,00	0,00
QUIROFANO		0,00	0,00
ODONTOLOGIA	15665,32	1409,88	117,49
LABORATORIO	10586,54	952,79	79,40
IMAGEN		0,00	0,00
ALIMENTACION		0,00	0,00
ADMINISTRACION	38269,31	3444,24	287,02
Total	150058,91	13.505,30	1.125,44

Puesto de Salud Alobamba			
CONSULTA MEDICINA GENERAL	5.519,93	496,79	41,40
CONSULTA ESPECIALIZADA	649,07	58,42	4,87
CONSULTA OBSTETRICIA		0,00	0,00
CONSULTA PSICOLOGIA		0,00	0,00
VISITAS DOMICILIARIAS		0,00	0,00
PROMOCION DE LA SALUD		0,00	147,00
ODONTOLOGIA	7.122,50	641,03	53,42
VACUNAS		0,00	0,00
ADMINISTRACION		0,00	0,00
Suman	13.291,50	1.196,24	99,69

Centro de Salud El Calvario					
CONSULTA MEDICINA GENERAL	2.293,55	206,42	17,20		
CONSULTA ESPECIALIZADA	480,00	43,20	3,60		
CONSULTA OBSTETRICIA		0,00	0,00		
CONSULTA PSICOLOGIA		0,00	0,00		
VISITAS DOMICILIARIAS		0,00	0,00		
PROMOCION DE LA SALUD		0,00	0,00		
ODONTOLOGIA	1.520,50	136,85	11,40		
VACUNAS		0,00	0,00		
FARMACIA		0,00	0,00		
ADMINISTRACION	1.236,72	111,30	9,28		
Suman	5.530,77	497,77	41,48		
Centro de Salud Chilco La Esperanza					
CONSULTA MEDICINA GENERAL	2.064,89	185,84	15,49		
CONSULTA ESPECIALIZADA	1.380,00	124,20	10,35		
CONSULTA OBSTETRICIA		0,00	0,00		
CONSULTA PSICOLOGIA		0,00	0,00		
VISITAS DOMICILIARIAS		0,00	0,00		
PROMOCION DE LA SALUD		0,00	0,00		
ODONTOLOGIA	2.238,60	201,47	16,79		
VACUNAS		0,00	0,00		
FARMACIA		0,00	0,00		
ADMINISTRACION		0,00	0,00		
Suman	5.683,49	511,51	42,63		
Total	214.334,26	19.290,08	1.607,51		

Nota: En la columna c) especifique el valor de inventarios de equipos de oficina y equipo médico

Favor no tocar las columnas d y e, por tener fórmulas definidas

MATRIZ PARA COSTEO DE DEPRECIACION DE VEHICULOS

CENTROS DE COSTOS	VALOR INVENTARIO	DEPRECIACION ANUAL	DEPRECIACION MENSUAL		
Centro de Salud Quero -Distrito 18D06					
HOSPITALIZACION		0,00	0,00		
CONSULTA EXTERNA		0,00	0,00		
EMERGENCIA	378890,21	68200,24	5683,35		
QUIROFANO		0,00	0,00		
ODONTOLOGIA		0,00	148,00		
LABORATORIO		0,00	0,00		
IMAGEN		0,00	0,00		
FARMACIA		0,00	0,00		
REHABILITACION/TERAPIA RESPIRATORIA		0,00	0,00		

ANEXO 6

PRODUCCION DE LOS CENTROS DE COSTOS											
NOMBRE DE LA UNIDAD	ALOBAMBA										
MES DE ENERO 2014											
	CONSULTA MEDICINA GENERAL	VISITAS DOMICILIARIAS	PROMOCION DE LA SALUD	CONSULTA OBSTETRICA	CONSULTA PSICOLOGIA	ODONTOLOGIA	VACUNAS	EMERGENCIA	ATENCION DE PARTOS	REHABILITACION / MEDICINA FISICA	AMBULANCIA
Total consulta	x	x		x	x						
Evento de promocion			x								
Total consultas odontologicas						x					
Total Vacunas							102				
Total procedimientos	x	x		x							
Total Emergencias								12			
Exámenes de laboratorio	x	x		x							
Determinaciones de laboratorio	x	x		x	x						
Estudios de imagen	x	x			x	x					
Total placas	x	x			x	x					
Sesiones de rehabilitacion										x	
Recetas despachadas	877	x		x	x	x					
Kilometros recorridos											x
Numero de partos atendidos									x		

PRODUCCION DE LOS CENTROS DE COSTOS											
NOMBRE DE LA UNIDAD	ALOBAMBA										
MES DE FEBRERO 2014											
	CONSULTA MEDICINA GENERAL	VISITAS DOMICILIARIAS	PROMOCION DE LA SALUD	CONSULTA OBSTETRICA	CONSULTA PSICOLOGIA	ODONTOLOGIA	VACUNAS	EMERGENCIA	ATENCION DE PARTOS	REHABILITACION / MEDICINA FISICA	AMBULANCIA
Total consulta	x	x		x	x						
Evento de promocion			x								
Total consultas odontologicas						x					
Total Vacunas							113				
Total procedimientos	x	x		x							
Total Emergencias								5			
Exámenes de laboratorio	x	x		x							
Determinaciones de laboratorio	x	x		x	x						
Estudios de imagen	x	x			x	x					
Total placas	x	x			x	x					
Sesiones de rehabilitacion										x	
Recetas despachadas	849	x		x	x	x					
Kilometros recorridos											x
Numero de partos atendidos									x		

Es muy posible que no se obtenga informacion de produccion a este nivel de detalle, sin embargo, se podra ajustar, calcular,

PRODUCCION DE LOS CENTROS DE COSTOS											
NOMBRE DE LA UNIDAD	ALOBAMBA										
MES DE MARZO 2014											
	CONSULTA MEDICINA GENERAL	VISITAS DOMICILIARIAS	PROMOCION DE LA SALUD	CONSULTA OBSTETRICA	CONSULTA PSICOLOGIA	ODONTOLOGIA	VACUNAS	EMERGENCIA	ATENCION DE PARTOS	REHABILITACION / MEDICINA FISICA	AMBULANCIA
Total consulta	x	x		x	x						
Evento de promocion			x								
Total consultas odontologicas						x					
Total Vacunas							154				
Total procedimientos	x	x		x							
Total Emergencias								13			
Exámenes de laboratorio	x	x		x							
Determinaciones de laboratorio	x	x		x	x						
Estudios de imagen	x	x			x	x					
Total placas	x	x			x	x					
Sesiones de rehabilitacion										x	
Recetas despachadas	786	x		x	x	x					
Kilometros recorridos											x
Numero de partos atendidos					150				x		

PRODUCCION DE LOS CENTROS DE COSTOS											
NOMBRE DE LA UNIDAD	ALOBAMBA										
MES DE ABRIL 2014	CONSULTA MEDICINA GENERAL	VISITAS DOMICILIARIAS	PROMOCION DE LA SALUD	CONSULTA OBSTETRICA	CONSULTA PSICOLOGIA	ODONTOLOGIA	VACUNAS	EMERGENCIA	ATENCION DE PARTOS	REHABILITACION / MEDICINA FISICA	AMBULANCIA
Total consulta	x	x		x	x						
Evento de promocion			x								
Total consultas odontologicas						x					
Total Vacunas							165				
Total procedimientos	x	x		x							
Total Emergencias								12			
Exámenes de laboratorio	x	x		x							
Determinaciones de laboratorio	x	x		x	x						
Estudios de imagen	x	x			x	x					
Total placas	x	x			x	x					
Sesiones de rehabilitacion										x	
Recetas despachadas	693	x		x	x	x					
Kilometros recorridos											x
Numero de partos atendidos									x		

Es muy posible que no se obtenga informacion de produccion a este nivel de detalle, sin embargo, se podra ajustar, calcular,

PRODUCCION DE LOS CENTROS DE COSTOS											
NOMBRE DE LA UNIDAD	ALOBAMBA										
MES DE MAYO 2014	CONSULTA MEDICINA GENERAL	VISITAS DOMICILIARIAS	PROMOCION DE LA SALUD	CONSULTA OBSTETRICA	CONSULTA PSICOLOGIA	ODONTOLOGIA	VACUNAS	EMERGENCIA	ATENCION DE PARTOS	REHABILITACION / MEDICINA FISICA	AMBULANCIA
Total consulta	x	x		x	x						
Evento de promocion			x								
Total consultas odontologicas						x					
Total Vacunas							191				
Total procedimientos	x	x		x							
Total Emergencias								16			
Exámenes de laboratorio	x	x		x							
Determinaciones de laboratorio	x	x		x	x						
Estudios de imagen	x	x			x	x					
Total placas	x	x			x	x					
Sesiones de rehabilitacion										x	
Recetas despachadas	521	x		x	x	x					
Kilometros recorridos											x
Numero de partos atendidos					151				x		

PRODUCCION DE LOS CENTROS DE COSTOS											
NOMBRE DE LA UNIDAD	ALOBAMBA										
MES DE JUNIO 2014											
	CONSULTA MEDICINA GENERAL	VISITAS DOMICILIARIAS	PROMOCION DE LA SALUD	CONSULTA OBSTETRICA	CONSULTA PSICOLOGIA	ODONTOLOGIA	VACUNAS	EMERGENCIA	ATENCION DE PARTOS	REHABILITACION / MEDICINA FISICA	AMBULANCIA
Total consulta	x	x		x	x						
Evento de promocion			x								
Total consultas odontologicas						x					
Total Vacunas							117				
Total procedimientos	x	x		x							
Total Emergencias								26			
Exámenes de laboratorio	x	x		x							
Determinaciones de laboratorio	x	x		x	x						
Estudios de imagen	x	x			x	x					
Total placas	x	x			x	x					
Sesiones de rehabilitacion										x	
Recetas despachadas	709	x		x	x	x					
Kilometros recorridos											x
Numero de partos atendidos									x		

Es muy posible que no se obtenga informacion de produccion a este nivel de detalle, sin embargo, se podra ajustar, calcular,

PRODUCCION DE LOS CENTROS DE COSTOS											
NOMBRE DE LA UNIDAD	ALOBAMBA										
MES DE JULIO 2014											
	CONSULTA MEDICINA GENERAL	VISITAS DOMICILIARIAS	PROMOCION DE LA SALUD	CONSULTA OBSTETRICA	CONSULTA PSICOLOGIA	ODONTOLOGIA	VACUNAS	EMERGENCIA	ATENCION DE PARTOS	REHABILITACION / MEDICINA FISICA	AMBULANCIA
Total consulta	x	x		x	x						
Evento de promocion			x								
Total consultas odontologicas						x					
Total Vacunas							96				
Total procedimientos	x	x		x							
Total Emergencias								19			
Exámenes de laboratorio	x	x		x							
Determinaciones de laboratorio	x	x		x	x						
Estudios de imagen	x	x			x	x					
Total placas	x	x			x	x					
Sesiones de rehabilitacion										x	
Recetas despachadas	956	x		x	x	x					
Kilometros recorridos											x
Numero de partos atendidos					152				x		

PRODUCCION DE LOS CENTROS DE COSTOS											
NOMBRE DE LA UNIDAD	ALOBAMBA										
MES DE AGOSTO 2014											
	CONSULTA MEDICINA GENERAL	VISITAS DOMICILIARIAS	PROMOCION DE LA SALUD	CONSULTA OBSTETRICA	CONSULTA PSICOLOGIA	ODONTOLOGIA	VACUNAS	EMERGENCIA	ATENCION DE PARTOS	REHABILITACION / MEDICINA FISICA	AMBULANCIA
Total consulta	x	x		x	x						
Evento de promocion			x								
Total consultas odontologicas						x					
Total Vacunas							126				
Total procedimientos	x	x		x							
Total Emergencias								14			
Exámenes de laboratorio	x	x		x							
Determinaciones de laboratorio	x	x		x	x						
Estudios de imagen	x	x			x	x					
Total placas	x	x			x	x					
Sesiones de rehabilitacion										x	
Recetas despachadas	530	x		x	x	x					
Kilometros recorridos											x
Numero de partos atendidos									x		

Es muy posible que no se obtenga informacion de produccion a este nivel de detalle, sin embargo, se podra ajustar, calcular,

PRODUCCION DE LOS CENTROS DE COSTOS											
NOMBRE DE LA UNIDAD	ALOBAMBA										
MES DE SEPTIEMBRE 2014											
	CONSULTA MEDICINA GENERAL	VISITAS DOMICILIARIAS	PROMOCION DE LA SALUD	CONSULTA OBSTETRICA	CONSULTA PSICOLOGIA	ODONTOLOGIA	VACUNAS	EMERGENCIA	ATENCION DE PARTOS	REHABILITACION / MEDICINA FISICA	AMBULANCIA
Total consulta	x	x		x	x						
Evento de promocion			x								
Total consultas odontologicas						x					
Total Vacunas							80				
Total procedimientos	x	x		x							
Total Emergencias								0			
Exámenes de laboratorio	x	x		x							
Determinaciones de laboratorio	x	x		x	x						
Estudios de imagen	x	x			x	x					
Total placas	x	x			x	x					
Sesiones de rehabilitacion										x	
Recetas despachadas	842	x		x	x	x					
Kilometros recorridos											x
Numero de partos atendidos									x		

PRODUCCION DE LOS CENTROS DE COSTOS											
NOMBRE DE LA UNIDAD	ALOBAMBA										
MES DE OCTUBRE 2014											
	CONSULTA MEDICINA GENERAL	VISITAS DOMICILIARIAS	PROMOCION DE LA SALUD	CONSULTA OBSTETRICA	CONSULTA PSICOLOGIA	ODONTOLOGIA	VACUNAS	EMERGENCIA	ATENCION DE PARTOS	REHABILITACION / MEDICINA FISICA	AMBULANCIA
Total consulta	x	x		x	x						
Evento de promocion			x								
Total consultas odontologicas						x					
Total Vacunas							52				
Total procedimientos	x	x		x							
Total Emergencias								3			
Exámenes de laboratorio	x	x		x							
Determinaciones de laboratorio	x	x		x	x						
Estudios de imagen	x	x			x	x					
Total placas	x	x			x	x					
Sesiones de rehabilitacion										x	
Recetas despachadas	851	x		x	x	x					
Kilometros recorridos											x
Numero de partos atendidos									x		

Es muy posible que no se obtenga informacion de produccion a este nivel de detalle, sin embargo, se podra ajustar, calcular,

PRODUCCION DE LOS CENTROS DE COSTOS											
NOMBRE DE LA UNIDAD	ALOBAMBA										
MES DE NOVIEMBRE 2014											
	CONSULTA MEDICINA GENERAL	VISITAS DOMICILIARIAS	PROMOCION DE LA SALUD	CONSULTA OBSTETRICA	CONSULTA PSICOLOGIA	ODONTOLOGIA	VACUNAS	EMERGENCIA	ATENCION DE PARTOS	REHABILITACION / MEDICINA FISICA	AMBULANCIA
Total consulta	x	x		x	x						
Evento de promocion			x								
Total consultas odontologicas						x					
Total Vacunas							48				
Total procedimientos	x	x		x							
Total Emergencias								6			
Exámenes de laboratorio	x	x		x							
Determinaciones de laboratorio	x	x		x	x						
Estudios de imagen	x	x			x	x					
Total placas	x	x			x	x					
Sesiones de rehabilitacion										x	
Recetas despachadas	1112	x		x	x	x					
Kilometros recorridos											x
Numero de partos atendidos									x		

PRODUCCION DE LOS CENTROS DE COSTOS											
NOMBRE DE LA UNIDAD	ALOBAMBA										
MES DE DICIEMBRE 2014											
	CONSULTA MEDICINA GENERAL	VISITAS DOMICILIARIAS	PROMOCION DE LA SALUD	CONSULTA OBSTETRICA	CONSULTA PSICOLOGIA	ODONTOLOGIA	VACUNAS	EMERGENCIA	ATENCION DE PARTOS	REHABILITACION / MEDICINA FISICA	AMBULANCIA
Total consulta	x	x		x	x						
Evento de promocion			x								
Total consultas odontologicas						x					
Total Vacunas							44				
Total procedimientos	x	x		x							
Total Emergencias								8			
Exámenes de laboratorio	x	x		x							
Determinaciones de laboratorio	x	x		x	x						
Estudios de imagen	x	x			x	x					
Total placas	x	x			x	x					
Sesiones de rehabilitacion										x	
Recetas despachadas	889	x		x	x	x					
Kilometros recorridos											x
Numero de partos atendidos									x		

PRODUCCION DE LOS CENTROS DE COSTOS											
NOMBRE DE LA UNIDAD	TISALEO										
MES DE ENERO 2014											
	CONSULTA MEDICINA GENERAL	VISITAS DOMICILIARIAS	PROMOCION DE LA SALUD	CONSULTA OBSTETRICA	CONSULTA PSICOLOGIA	ODONTOLOGIA	VACUNAS	EMERGENCIA	ATENCION DE PARTOS	REHABILITACION / MEDICINA FISICA	AMBULANCIA
Total consulta	x	x		x	x						
Evento de promocion			x								
Total consultas odontologicas						x					
Total Vacunas							199				
Total procedimientos	x	x		x							
Total Emergencias								x			
Exámenes de laboratorio	x	x		x							
Determinaciones de laboratorio	x	x		x	x						
Estudios de imagen	x	x			x	x					
Total placas	x	x			x	x					
Sesiones de rehabilitacion										x	
Recetas despachadas	1837	x		x	x	x					
Kilometros recorridos											x
Numero de partos atendidos									x		

Es muy posible que no se obtenga informacion de produccion a este nivel de detalle, sin embargo, se podra ajustar, calcular, estimar de acuerdo a varios criterios:

PRODUCCION DE LOS CENTROS DE COSTOS											
NOMBRE DE LA UNIDAD	TISALEO										
MES DE FEBRERO 2014											
	CONSULTA MEDICINA GENERAL	VISITAS DOMICILIARIAS	PROMOCION DE LA SALUD	CONSULTA OBSTETRICA	CONSULTA PSICOLOGIA	ODONTOLOGIA	VACUNAS	EMERGENCIA	ATENCION DE PARTOS	REHABILITACION / MEDICINA FISICA	AMBULANCIA
Total consulta	x	x		x	x						
Evento de promocion			x								
Total consultas odontologicas						x					
Total Vacunas							241				
Total procedimientos	x	x		x							
Total Emergencias								x			
Exámenes de laboratorio	x	x		x							
Determinaciones de laboratorio	x	x		x	x						
Estudios de imagen	x	x			x	x					
Total placas	x	x			x	x					
Sesiones de rehabilitacion										x	
Recetas despachadas	1384	x		x	x	x					
Kilometros recorridos											x
Numero de partos atendidos					156				x		

PRODUCCION DE LOS CENTROS DE COSTOS											
NOMBRE DE LA UNIDAD	TISALEO										
MES DE MARZO 2014	CONSULTA MEDICINA GENERAL	VISITAS DOMICILIARIAS	PROMOCION DE LA SALUD	CONSULTA OBSTETRICA	CONSULTA PSICOLOGIA	ODONTOLOGIA	VACUNAS	EMERGENCIA	ATENCION DE PARTOS	REHABILITACION / MEDICINA FISICA	AMBULANCIA
Total consulta	x	x		x	x						
Evento de promocion			x								
Total consultas odontologicas						x					
Total Vacunas							256				
Total procedimientos	x	x		x							
Total Emergencias								x			
Exámenes de laboratorio	x	x		x							
Determinaciones de laboratorio	x	x		x	x						
Estudios de imagen	x	x			x	x					
Total placas	x	x			x	x					
Sesiones de rehabilitacion										x	
Recetas despachadas	1939	x		x	x	x					
Kilometros recorridos											x
Numero de partos atendidos									x		

Es muy posible que no se obtenga informacion de produccion a este nivel de detalle, sin embargo, se podra ajustar, calcular,

PRODUCCION DE LOS CENTROS DE COSTOS											
NOMBRE DE LA UNIDAD	TISALEO										
MES DE ABRIL 2014	CONSULTA MEDICINA GENERAL	VISITAS DOMICILIARIAS	PROMOCION DE LA SALUD	CONSULTA OBSTETRICA	CONSULTA PSICOLOGIA	ODONTOLOGIA	VACUNAS	EMERGENCIA	ATENCION DE PARTOS	REHABILITACION / MEDICINA FISICA	AMBULANCIA
Total consulta	x	x		x	x						
Evento de promocion			x								
Total consultas odontologicas						x					
Total Vacunas							271				
Total procedimientos	x	x		x							
Total Emergencias								x			
Exámenes de laboratorio	x	x		x							
Determinaciones de laboratorio	x	x		x	x						
Estudios de imagen	x	x			x	x					
Total placas	x	x			x	x					
Sesiones de rehabilitacion										x	
Recetas despachadas	1490	x		x	x	x					
Kilometros recorridos											x
Numero de partos atendidos									x		

PRODUCCION DE LOS CENTROS DE COSTOS											
NOMBRE DE LA UNIDAD	TISALEO										
MES DE MAYO 2014	CONSULTA MEDICINA GENERAL	VISITAS DOMICILIARIAS	PROMOCION DE LA SALUD	CONSULTA OBSTETRICA	CONSULTA PSICOLOGIA	ODONTOLOGIA	VACUNAS	EMERGENCIA	ATENCION DE PARTOS	REHABILITACION / MEDICINA FISICA	AMBULANCIA
Total consulta	x	x		x	x						
Evento de promocion			x								
Total consultas odontologicas						x					
Total Vacunas							339				
Total procedimientos	x	x		x							
Total Emergencias								x			
Exámenes de laboratorio	x	x		x							
Determinaciones de laboratorio	x	x		x	x						
Estudios de imagen	x	x			x	x					
Total placas	x	x			x	x					
Sesiones de rehabilitacion										x	
Recetas despachadas	1038	x		x	x	x					
Kilometros recorridos											x
Numero de partos atendidos									x		

Es muy posible que no se obtenga informacion de produccion a este nivel de detalle, sin embargo, se podra ajustar, calcular,

PRODUCCION DE LOS CENTROS DE COSTOS											
NOMBRE DE LA UNIDAD	TISALEO										
MES DE JUNIO 2014	CONSULTA MEDICINA GENERAL	VISITAS DOMICILIARIAS	PROMOCION DE LA SALUD	CONSULTA OBSTETRICA	CONSULTA PSICOLOGIA	ODONTOLOGIA	VACUNAS	EMERGENCIA	ATENCION DE PARTOS	REHABILITACION / MEDICINA FISICA	AMBULANCIA
Total consulta	x	x		x	x						
Evento de promocion			x								
Total consultas odontologicas						x					
Total Vacunas							95				
Total procedimientos	x	x		x							
Total Emergencias								x			
Exámenes de laboratorio	x	x		x							
Determinaciones de laboratorio	x	x		x	x						
Estudios de imagen	x	x			x	x					
Total placas	x	x			x	x					
Sesiones de rehabilitacion										x	
Recetas despachadas	1533	x		x	x	x					
Kilometros recorridos											x
Numero de partos atendidos					158				x		

PRODUCCION DE LOS CENTROS DE COSTOS											
NOMBRE DE LA UNIDAD	TISALEO										
MES DE JULIO 2014											
	CONSULTA MEDICINA GENERAL	VISITAS DOMICILIARIAS	PROMOCION DE LA SALUD	CONSULTA OBSTETRICA	CONSULTA PSICOLOGIA	ODONTOLOGIA	VACUNAS	EMERGENCIA	ATENCION DE PARTOS	REHABILITACION / MEDICINA FISICA	AMBULANCIA
Total consulta	x	x		x	x						
Evento de promocion			x								
Total consultas odontologicas						x					
Total Vacunas							77				
Total procedimientos	x	x		x							
Total Emergencias								x			
Exámenes de laboratorio	x	x		x							
Determinaciones de laboratorio	x	x		x	x						
Estudios de imagen	x	x			x	x					
Total placas	x	x			x	x					
Sesiones de rehabilitacion										x	
Recetas despachadas	1646	x		x	x	x					
Kilometros recorridos											x
Numero de partos atendidos									x		

Es muy posible que no se obtenga informacion de produccion a este nivel de detalle, sin embargo, se podra ajustar, calcular,

PRODUCCION DE LOS CENTROS DE COSTOS											
NOMBRE DE LA UNIDAD	TISALEO										
MES DE AGOSTO 2014											
	CONSULTA MEDICINA GENERAL	VISITAS DOMICILIARIAS	PROMOCION DE LA SALUD	CONSULTA OBSTETRICA	CONSULTA PSICOLOGIA	ODONTOLOGIA	VACUNAS	EMERGENCIA	ATENCION DE PARTOS	REHABILITACION / MEDICINA FISICA	AMBULANCIA
Total consulta	x	x		x	x						
Evento de promocion			x								
Total consultas odontologicas						x					
Total Vacunas							78				
Total procedimientos	x	x		x							
Total Emergencias								x			
Exámenes de laboratorio	x	x		x							
Determinaciones de laboratorio	x	x		x	x						
Estudios de imagen	x	x			x	x					
Total placas	x	x			x	x					
Sesiones de rehabilitacion										x	
Recetas despachadas	970	x		x	x	x					
Kilometros recorridos											x
Numero de partos atendidos									x		

PRODUCCION DE LOS CENTROS DE COSTOS											
NOMBRE DE LA UNIDAD	TISALEO										
MES DE SEPTIEMBRE 2014	CONSULTA MEDICINA GENERAL	VISITAS DOMICILIARIAS	PROMOCION DE LA SALUD	CONSULTA OBSTETRICA	CONSULTA PSICOLOGIA	ODONTOLOGIA	VACUNAS	EMERGENCIA	ATENCION DE PARTOS	REHABILITACION / MEDICINA FISICA	AMBULANCIA
Total consulta	x	x		x	x						
Evento de promocion			x								
Total consultas odontologicas						x					
Total Vacunas							105				
Total procedimientos	x	x		x							
Total Emergencias								8			
Exámenes de laboratorio	x	x		x							
Determinaciones de laboratorio	1188	x		x	x						
Estudios de imagen	x	x			x	x					
Total placas	x	x			x	x					
Sesiones de rehabilitacion										x	
Recetas despachadas	1654	x		x	x	x					
Kilometros recorridos											x
Numero de partos atendidos									x		
Es muy posible que no se obtenga informacion de produccion a este nivel de detalle, sin embargo, se podra ajustar, calcular,											

PRODUCCION DE LOS CENTROS DE COSTOS											
NOMBRE DE LA UNIDAD	TISALEO										
MES DE OCTUBRE 2014	CONSULTA MEDICINA GENERAL	VISITAS DOMICILIARIAS	PROMOCION DE LA SALUD	CONSULTA OBSTETRICA	CONSULTA PSICOLOGIA	ODONTOLOGIA	VACUNAS	EMERGENCIA	ATENCION DE PARTOS	REHABILITACION / MEDICINA FISICA	AMBULANCIA
Total consulta	x	x		x	x						
Evento de promocion			x								
Total consultas odontologicas						x					
Total Vacunas							71				
Total procedimientos	x	x		x							
Total Emergencias								13			
Exámenes de laboratorio	x	x		x							
Determinaciones de laboratorio	77	x		x	x						
Estudios de imagen	x	x			x	x					
Total placas	x	x			x	x					
Sesiones de rehabilitacion										x	
Recetas despachadas	1247	x		x	x	x					
Kilometros recorridos											x
Numero de partos atendidos									x		
160											

PRODUCCION DE LOS CENTROS DE COSTOS											
NOMBRE DE LA UNIDAD	TISALEO										
MES DE NOVIEMBRE 2014											
	CONSULTA MEDICINA GENERAL	VISITAS DOMICILIARIAS	PROMOCION DE LA SALUD	CONSULTA OBSTETRICA	CONSULTA PSICOLOGIA	ODONTOLOGIA	VACUNAS	EMERGENCIA	ATENCION DE PARTOS	REHABILITACION / MEDICINA FISICA	AMBULANCIA
Total consulta	x	x		x	x						
Evento de promocion			x								
Total consultas odontologicas						x					
Total Vacunas							70				
Total procedimientos	x	x		x							
Total Emergencias								9			
Exámenes de laboratorio	x	x		x							
Determinaciones de laboratorio	1563	x		x	x						
Estudios de imagen	x	x			x	x					
Total placas	x	x			x	x					
Sesiones de rehabilitacion										x	
Recetas despachadas	841	x		x	x	x					
Kilometros recorridos											x
Numero de partos atendidos									x		

Es muy posible que no se obtenga informacion de produccion a este nivel de detalle, sin embargo, se podra ajustar, calcular,

PRODUCCION DE LOS CENTROS DE COSTOS											
NOMBRE DE LA UNIDAD	TISALEO										
MES DE DICIEMBRE 2014											
	CONSULTA MEDICINA GENERAL	VISITAS DOMICILIARIAS	PROMOCION DE LA SALUD	CONSULTA OBSTETRICA	CONSULTA PSICOLOGIA	ODONTOLOGIA	VACUNAS	EMERGENCIA	ATENCION DE PARTOS	REHABILITACION / MEDICINA FISICA	AMBULANCIA
Total consulta	x	x		x	x						
Evento de promocion			x								
Total consultas odontologicas						x					
Total Vacunas							71				
Total procedimientos	x	x		x							
Total Emergencias								9			
Exámenes de laboratorio	x	x		x							
Determinaciones de laboratorio	2084	x		x	x						
Estudios de imagen	x	x			x	x					
Total placas	x	x			x	x					
Sesiones de rehabilitacion										x	
Recetas despachadas	775	x		x	x	x					
Kilometros recorridos											x
Numero de partos atendidos					161				x		

ANEXO 7

PRODUCCION DE LOS CENTROS DE COSTOS											
NOMBRE DE LA UNIDAD	EL CALVARIO										
MES DE ENERO 2014											
	CONSULTA MEDICINA GENERAL	VISITAS DOMICILIARI AS	PROMOCION DE LA SALUD	CONSULTA OBSTETRICA	CONSULTA PSICOLOGIA	ODONTOLOG IA	VACUNAS	EMERGENCIA	ATENCION DE PARTOS	REHABILITACION / MEDICINA FISICA	AMBULANCI A
Total consulta	x	x		x	x						
Evento de promocion			x								
Total consultas odontologicas						x					
Total Vacunas							17				
Total procedimientos	x	x		x							
Total Emergencias								0			
Exámenes de laboratorio	x	x		x							
Determinaciones de laboratorio	x	x		x	x						
Estudios de imagen	x	x			x	x					
Total placas	x	x			x	x					
Sesiones de rehabilitacion										x	
Recetas despachadas	x	x		x	x	x					
Kilometros recorridos											x
Numero de partos atendidos									x		
Es muy posible que no se obtenga informacion de produccion a este nivel de detalle, sin embargo,											
PRODUCCION DE LOS CENTROS DE COSTOS											
NOMBRE DE LA UNIDAD	EL CALVARIO										
MES DE FEBRERO 2014											
	CONSULTA MEDICINA GENERAL	VISITAS DOMICILIARI AS	PROMOCION DE LA SALUD	CONSULTA OBSTETRICA	CONSULTA PSICOLOGIA	ODONTOLOG IA	VACUNAS	EMERGENCIA	ATENCION DE PARTOS	REHABILITACION / MEDICINA FISICA	AMBULANCI A
Total consulta	x	x		x	x						
Evento de promocion			x								
Total consultas odontologicas						x					
Total Vacunas							16				
Total procedimientos	x	x		x							
Total Emergencias								x			
Exámenes de laboratorio	x	x		x							
Determinaciones de laboratorio	x	x		x	x						
Estudios de imagen	x	x			x	x					
Total placas	x	x			x	x					
Sesiones de rehabilitacion										x	
Recetas despachadas	x	x		x	x	x					
Kilometros recorridos											x
Numero de partos atendidos									x		

PRODUCCION DE LOS CENTROS DE COSTOS											
NOMBRE DE LA UNIDAD	EL CALVARIO										
MES DE MARZO 2014											
	CONSULTA MEDICINA GENERAL	VISITAS DOMICILIARI AS	PROMOCION DE LA SALUD	CONSULTA OBSTETRICA	CONSULTA PSICOLOGIA	ODONTOLOG IA	VACUNAS	EMERGENCIA	ATENCION DE PARTOS	REHABILITACION / MEDICINA FISICA	AMBULANCI A
Total consulta	x	x		x	x						
Evento de promocion			x								
Total consultas odontologicas						x					
Total Vacunas							27				
Total procedimientos	x	x		x							
Total Emergencias								x			
Exámenes de laboratorio	x	x		x							
Determinaciones de laboratorio	x	x		x	x						
Estudios de imagen	x	x			x	x					
Total placas	x	x			x	x					
Sesiones de rehabilitacion										x	
Recetas despachadas	x	x		x	x	x					
Kilometros recorridos											x
Numero de partos atendidos									x		

Es muy posible que no se obtenga informacion de produccion a este nivel de detalle, sin embargo,

PRODUCCION DE LOS CENTROS DE COSTOS											
NOMBRE DE LA UNIDAD	EL CALVARIO										
MES DE ABRIL 2014											
	CONSULTA MEDICINA GENERAL	VISITAS DOMICILIARI AS	PROMOCION DE LA SALUD	CONSULTA OBSTETRICA	CONSULTA PSICOLOGIA	ODONTOLOG IA	VACUNAS	EMERGENCIA	ATENCION DE PARTOS	REHABILITACION / MEDICINA FISICA	AMBULANCI A
Total consulta	x	x		x	x						
Evento de promocion			x								
Total consultas odontologicas						x					
Total Vacunas							44				
Total procedimientos	x	x		x							
Total Emergencias								x			
Exámenes de laboratorio	x	x		x							
Determinaciones de laboratorio	x	x		x	x						
Estudios de imagen	x	x			x	x					
Total placas	x	x			x	x					
Sesiones de rehabilitacion										x	
Recetas despachadas	x	x		x	x	x					
Kilometros recorridos											x
Numero de partos atendidos									x		

PRODUCCION DE LOS CENTROS DE COSTOS											
NOMBRE DE LA UNIDAD	EL CALVARIO										
MES DE MAYO 2014	CONSULTA MEDICINA GENERAL	VISITAS DOMICILIARI AS	PROMOCION DE LA SALUD	CONSULTA OBSTETRICA	CONSULTA PSICOLOGIA	ODONTOLOG IA	VACUNAS	EMERGENCIA	ATENCION DE PARTOS	REHABILITACION / MEDICINA FISICA	AMBULANCI A
Total consulta	x	x		x	x						
Evento de promocion			x								
Total consultas odontologicas						x					
Total Vacunas							41				
Total procedimientos	x	x		x							
Total Emergencias								x			
Exámenes de laboratorio	x	x		x							
Determinaciones de laboratorio	x	x		x	x						
Estudios de imagen	x	x			x	x					
Total placas	x	x			x	x					
Sesiones de rehabilitacion										x	
Recetas despachadas	x	x		x	x	x					
Kilometros recorridos											x
Numero de partos atendidos									x		

Es muy posible que no se obtenga informacion de produccion a este nivel de detalle, sin embargo,

PRODUCCION DE LOS CENTROS DE COSTOS											
NOMBRE DE LA UNIDAD	EL CALVARIO										
MES DE JUNIO 2014	CONSULTA MEDICINA GENERAL	VISITAS DOMICILIARI AS	PROMOCION DE LA SALUD	CONSULTA OBSTETRICA	CONSULTA PSICOLOGIA	ODONTOLOG IA	VACUNAS	EMERGENCIA	ATENCION DE PARTOS	REHABILITACION / MEDICINA FISICA	AMBULANCI A
Total consulta	x	x		x	x						
Evento de promocion			x								
Total consultas odontologicas						x					
Total Vacunas							14				
Total procedimientos	x	x		x							
Total Emergencias								x			
Exámenes de laboratorio	x	x		x							
Determinaciones de laboratorio	x	x		x	x						
Estudios de imagen	x	x			x	x					
Total placas	x	x			x	x					
Sesiones de rehabilitacion										x	
Recetas despachadas	x	x		x	x	x					
Kilometros recorridos											x
Numero de partos atendidos					164				x		

PRODUCCION DE LOS CENTROS DE COSTOS											
NOMBRE DE LA UNIDAD	EL CALVARIO										
MES DE SEPTIEMBRE 2014	CONSULTA MEDICINA GENERAL	VISITAS DOMICILIARI AS	PROMOCION DE LA SALUD	CONSULTA OBSTETRICA	CONSULTA PSICOLOGIA	ODONTOLOG IA	VACUNAS	EMERGENCIA	ATENCION DE PARTOS	REHABILITACION / MEDICINA FISICA	AMBULANCI A
Total consulta	x	x		x	x						
Evento de promocion			x								
Total consultas odontologicas						x					
Total Vacunas							16				
Total procedimientos	x	x		x							
Total Emergencias								8			
Exámenes de laboratorio	x	x		x							
Determinaciones de laboratorio	x	x		x	x						
Estudios de imagen	x	x			x	x					
Total placas	x	x			x	x					
Sesiones de rehabilitacion										x	
Recetas despachadas	513	x		x	x	x					
Kilometros recorridos											x
Numero de partos atendidos									x		
Es muy posible que no se obtenga informacion de produccion a este nivel de detalle, sin embargo,											
PRODUCCION DE LOS CENTROS DE COSTOS											
NOMBRE DE LA UNIDAD	EL CALVARIO										
MES DE OCTUBRE 2014	CONSULTA MEDICINA GENERAL	VISITAS DOMICILIARI AS	PROMOCION DE LA SALUD	CONSULTA OBSTETRICA	CONSULTA PSICOLOGIA	ODONTOLOG IA	VACUNAS	EMERGENCIA	ATENCION DE PARTOS	REHABILITACION / MEDICINA FISICA	AMBULANCI A
Total consulta	x	x		x	x						
Evento de promocion			x								
Total consultas odontologicas						x					
Total Vacunas							16				
Total procedimientos	x	x		x							
Total Emergencias								13			
Exámenes de laboratorio	x	x		x							
Determinaciones de laboratorio	x	x		x	x						
Estudios de imagen	x	x			x	x					
Total placas	x	x			x	x					
Sesiones de rehabilitacion										x	
Recetas despachadas	295	x		x	x	x					
Kilometros recorridos											x
Numero de partos atendidos					166				x		

Anexo 8

CUADRO GERENCIAL # 1

The screenshot shows a software window titled "Cuadros Gerenciales" with a sub-tab "Consulta de Cuadros Gerenciales". The window contains a table with columns for "Servicios", "Unidad de producción", "Volumen de producción", "Costo" (subdivided into "Servicio" and "Unitario"), and "Indice ocupacional". The table lists various services like "CONSULTA EXTERNA", "VISITA DOMICILIARIA", "DONTOLOGIA", "FARMACIA", "VACUNAS", "PROCEDIMIENTOS", and "ADMINISTRACION". Some rows are highlighted in yellow, including the "Subtotal" for "CONSULTA" and the "Total" row.

Servicios	Unidad de producción	Volumen de producción	Costo		Indice ocupacional
			Servicio	Unitario	
CONSULTA EXTERNA	CONSULTA	4.955,00	230.597,51	46,54	
Subtotal	CONSULTA	4955	230.597,51	46,54	
VISITA DOMICILIARIA	CONSULTA	12,00	2.926,33	243,86	
Subtotal	CONSULTA	12	2.926,33	243,86	
DONTOLOGIA	CONSULTA	1.755,00	21.551,26	12,28	
	TOT	0,00		0,00	
Total			255.075,10		
Apoyo					
FARMACIA	RECETAS	6.274,00	12.646,01	27,55	
	\$Produc.		160.208,28	25,54	
VACUNAS	VACUNAS	3.791,00	11.783,66	3,11	
	\$Produc.		21,48	0,01	
PROCEDIMIENTOS	PROCESOS	910,00	12.478,26	13,74	
	\$Produc.		21,48	0,02	
ADMINISTRACION	#Servs.	3.559,84	76.532,40	21,50	

CUADRO GERENCIAL # 1

The screenshot shows a software window titled "Cuadros Gerenciales" with a sub-tab "Consulta de Cuadros Gerenciales". The window contains a table with columns for "Servicios", "Unidad de producción", "Volumen de producción", "Costo" (subdivided into "Servicio" and "Unitario"), and "Indice ocupacional". The table lists various services like "IMAGEN", "FARMACIA", "VACUNAS", "PROCEDIMIENTOS", "LIMPIEZA", "MANTENIMIENTO", "TRANSPORTE", and "ADMINISTRACION".

Servicios	Unidad de producción	Volumen de producción	Costo		Indice ocupacional
			Servicio	Unitario	
	\$Produc.		0,00	15,00	
IMAGEN	PLACAS	0,00	0,00	0,00	
	ESTUDIO	0,00		0,00	
	\$Produc.		0,00	15,00	
FARMACIA	RECETAS	6.983,00	2.108,05	2,13	
	\$Produc.		12.759,58	1,83	
VACUNAS	VACUNAS	2.175,00	9.901,35	4,71	
	\$Produc.		352,31	0,16	
PROCEDIMIENTOS	PROCESOS	2.489,00	12.771,98	5,27	
	\$Produc.		352,31	0,14	
LIMPIEZA	METROS CUA	0,00	0,00	0,00	
MANTENIMIENTO	ORDENES	0,00	0,00	0,00	
	\$Produc.		0,00	15,00	
TRANSPORTE	KILOMETROS	0,00	0,00	0,00	
	\$Produc.		0,00	15,00	
ADMINISTRACION	#Servs.	5.067,73	6.500,76	1,28	

CUADRO GERENCIAL # 4

Configuración de Cuadros Gerenciales Consulta de Cuadros Gerenciales

1 # 4

Insumos/Servicios	CONSULTA EXTERNA	VISITA DOMICILIARIA	ODONTOLOGIA	FARMACIA
REM.PERSO.PLANTA	33.459,82	2.926,33	20.590,68	
Total GASTOS DE PERSONAL	33.459,82	2.926,33	20.590,68	
MAT. OFICINA				
MATE. ASEO LIMPIEZA				
MEDICINAS	160.208,28			
MAT. CURACION	21,48			
BIOMETERIALES ODONTO			960,58	
Total BIENES D USO/CONSUMO	160.229,76		960,58	
SERVICIOS BASICOS				
Total SERVICIOS BASICOS				
DEPRECIACIONES				
Total DEPRECIACIONES				
COSTO USO EDIFICIO				
Total COSTO USO EDIFICIO				
Total c. directo	193.689,58	2.926,33	21.551,26	
Porcentaje	58,41	0,88	6,50	

Configuración de Cuadros Gerenciales Consulta de Cuadros Gerenciales

1 # 4

Insumos/Servicios	CONSULTA EXTERNA	VISITA DOMICILIARIA	ODONTOLOGIA	FARMACIA
Total COSTO USO EDIFICIO				
Total c. directo	193.689,58	2.926,33	21.551,26	
Porcentaje	58,41	0,88	6,50	
FARMACIA	12.646,01	0,00	0,00	
VACUNAS	11.783,66	0,00	0,00	
PROCEDIMIENTOS	12.478,26	0,00	0,00	
ADMINISTRACION	58.114,37	878,01	6.466,21	
Total c. indirecto	95.022,30	878,01	6.466,21	
Total costos	288.711,88	3.804,34	28.017,47	
Porcentaje	87,06	1,15	8,45	
Unidades de producción	CONSULTA	CONSULTA	CONSULTA TOT	RECETA
Producción primaria	4955	12	1755	6274
Producción secundaria	0	0	0	
TOTAL COSTOS DIRECTOS	331.607,50	SUMATORIA COSTOS TI	Diferencia	
		320.533,69	11.073,81	

Cuadros Gerenciales

Configuración de Cuadros Gerenciales Consulta de Cuadros Gerenciales

1 # 4

Insumos/Servicios	ADMINISTRACION	Total	Porcentaje
REM. PERSO. PLANTA	72.128,78	166.013,54	50,06
Total GASTOS DE PERSONAL	72.128,78		
MAT. OFICINA	33,02	33,02	0,01
MATE. ASEO LIMPIEZA	88,54	88,54	0,03
MEDICINAS		160.208,28	48,31
MAT. CURACION		21,48	0,01
BIOMETERIALES ODONTO		960,58	0,29
Total BIENES D USO/CONSUMO	121,56		
SERVICIOS BASICOS	375,10	375,10	0,11
Total SERVICIOS BASICOS	375,10		
DEPRECIACIONES	2.394,96	2.394,96	0,72
Total DEPRECIACIONES	2.394,96		
COSTO USO EDIFICIO	1.512,00	1.512,00	0,46
Total COSTO USO EDIFICIO	1.512,00		
Total c. directo	76.532,40	331.607,50	100,00
Porcentaje	23,08		

CUADRO 4: COSTO DIRECTO E INDIRECTO

Cuadros Gerenciales

Configuración de Cuadros Gerenciales Consulta de Cuadros Gerenciales

1 # 4

Insumos/Servicios	ODONTOLOGIA	FARMACIA	VACUNAS	PROCEI
Total COSTO USO EDIFICIO				
Total c. directo	21.551,26	12.646,01	11.783,66	
Porcentaje	6,50	3,81	3,55	
FARMACIA	0,00	0,00	0,00	
VACUNAS	0,00	0,00	0,00	
PROCEDIMIENTOS	0,00	0,00	0,00	
ADMINISTRACION	6.466,21	3.794,29	3.535,55	
Total c. indirecto	6.466,21	3.794,29	3.535,55	
Total costos	28.017,47	16.440,30	15.319,21	
Porcentaje	8,45			
Unidades de producción	CONSULTA TOT	RECETAS	VACUNAS	PROCEI
Producción primaria	1755	6274	3791	910
Producción secundaria	0	0	0	0
Diferencia				
11.073,81				

Cuadros Gerenciales

Configuración de Cuadros Gerenciales Consulta de Cuadros Gerenciales

1 # 4

Insumos/Servicios	FARMACIA	VACUNAS	PROCEDIMIENTOS	ADMINI: ▲
Total COSTO USO EDIFICIO				
Total c. directo	12.646,01	11.783,66	12.478,26	
Porcentaje	3,81	3,55	3,76	
FARMACIA	0,00	0,00	0,00	
VACUNAS	0,00	0,00	0,00	
PROCEDIMIENTOS	0,00	0,00	0,00	
ADMINISTRACION	3.794,29	3.535,55	3.743,96	
Total c. indirecto	3.794,29	3.535,55	3.743,96	
Total costos	16.440,30	15.319,21	16.222,22	
Porcentaje				
Unidades de producción	RECETAS	VACUNAS	PROCESOS	
Producción primaria	6274	3791	910	
Producción secundaria	0	0	0	

Cuadros Gerenciales

Configuración de Cuadros Gerenciales Consulta de Cuadros Gerenciales

1 # 4

Insumos/Servicios	PROCEDIMIENTOS	ADMINISTRACION	Total	Porcent. ▲
Total COSTO USO EDIFICIO		1.512,00		
Total c. directo	12.478,26	76.532,40	331.607,50	
Porcentaje	3,76	23,08		
FARMACIA	0,00	0,00	12.646,01	
VACUNAS	0,00	0,00	11.783,66	
PROCEDIMIENTOS	0,00	0,00	12.478,26	
ADMINISTRACION	3.743,96		76.532,39	
Total c. indirecto	3.743,96			
Total costos	16.222,22	76.532,40		
Porcentaje				
Unidades de producción	PROCESOS			
Producción primaria	910			
Producción secundaria	0			

Anexo 9

CUADRO 1

Configuración de Cuadros Gerenciales Consulta de Cuadros Gerenciales

1 # 4

Servicios	Unidad de producción	Volumen de producción	Costo		Indice ocupacional	E
			Servicio	Unitario		
CONSULTA EXTERNA	CONSULTA	5.333,00	64.639,12	12,12		
Subtotal	CONSULTA	5333	64.639,12	12,12		
VISITA DOMICILIARIA	CONSULTA	17,00	10.439,50	614,09		
Subtotal	CONSULTA	17	10.439,50	614,09		
ODONTOLOGIA	CONSULTA	1.958,00	19.780,43	10,10		
	TOT	0,00	0,00	0,00		
Total			94.859,05			
Apoyo						
FARMACIA	RECETAS	7.696,00	7.278,69	2,09		
	\$Produc.		8.775,19	1,14		
VACUNAS	VACUNAS	4.711,00	13.483,97	2,86		
	\$Produc.		0,00	0,00		
PROCEDIMIENTOS	PROCESOS	669,00	5.341,82	7,98		
	\$Produc.		0,00	0,00		
ADMINISTRACION	#Servs.	2.293,31	72.422,17	31,58		

CUADRO 4

Configuración de Cuadros Gerenciales Consulta de Cuadros Gerenciales

1 # 4

Insumos/Servicios	CONSULTA EXTERNA	VISITA DOMICILIARIA	ODONTOLOGIA	FARMACIA
REM. PERSO. PLANTA	31.964,09	8.234,86	19.077,00	
Total GASTOS DE PERSONAL	31.964,09	8.234,86	19.077,00	
MAT. OFICINA				
MATE. ASEO LIMPIEZA				
MEDICINAS	8.775,19			
BIOMETERIALES ODONTO			703,43	
OTROS DE USO Y CONSUMO				
Total BIENES D USO/CONSUMO	8.775,19		703,43	
SERVICIOS BASICOS				
Total SERVICIOS BASICOS				
DEPRECIACIONES				
Total DEPRECIACIONES				
COSTO USO EDIFICIO				
Total COSTO USO EDIFICIO				
Total c. directo	40.739,28	8.234,86	19.780,43	
Porcentaje	24,35	4,92	11,82	

Cuadros Gerenciales

Configuración de Cuadros Gerenciales Consulta de Cuadros Gerenciales

1 # 4

Insumos/Servicios	CONSULTA EXTERNA	VISITA DOMICILIARIA	ODONTOLOGIA	FARMA
Total COSTO USO EDIFICIO				
Total c. directo	40.739,28	8.234,86	19.780,43	
Porcentaje	24,35	4,92	11,82	
FARMACIA	6.607,19	671,50	0,00	
VACUNAS	12.382,01	1.101,96	0,00	
PROCEDIMIENTOS	4.910,64	431,18	0,00	
ADMINISTRACION	31.103,27	6.287,08	15.101,79	
Total c. indirecto	55.003,11	8.491,72	15.101,79	
Total costos	95.742,39	16.726,58	34.882,22	
Porcentaje	57,23	10,00	20,85	
Unidades de producción	CONSULTA	CONSULTA	CONSULTA TOT	RECETA
Producción primaria	5333	17	1958	7696
Producción secundaria	0	0	0	
	TOTAL COSTOS DIRECTO	SUMATORIA COSTOS TI	Diferencia	
	167.281,22	147.351,19	19.930,03	

Cuadros Gerenciales

Configuración de Cuadros Gerenciales Consulta de Cuadros Gerenciales

1 # 4

Insumos/Servicios	ODONTOLOGIA	FARMACIA	VACUNAS	PROCEI
REM.PERSO.PLANTA	19.077,00	7.278,69	13.483,97	
Total GASTOS DE PERSONAL	19.077,00	7.278,69	13.483,97	
MAT. OFICINA				
MATE. ASEO LIMPIEZA				
MEDICINAS				
BIOMETERIALES ODONTO	703,43			
OTROS DE USO Y CONSU				
Total BIENES D USO/CONSUMO	703,43			
SERVICIOS BASICOS				
Total SERVICIOS BASICOS				
DEPRECIACIONES				
Total DEPRECIACIONES				
COSTO USO EDIFICIO				
Total COSTO USO EDIFICIO				
Total c. directo	19.780,43	7.278,69	13.483,97	
Porcentaje	11,82	4,35	8,06	

Cuadros Gerenciales

Configuración de Cuadros Gerenciales Consulta de Cuadros Gerenciales

1 # 4

Insumos/Servicios	VACUNAS	PROCEDIMIENTOS	ADMINISTRACION	Total
REM.PERSO.PLANTA	13.483,97	5.341,82	66.314,77	
Total GASTOS DE PERSONAL	13.483,97	5.341,82	66.314,77	
MAT. OFICINA			311,89	
MATE. ASEO LIMPIEZA			445,30	
MEDICINAS				
BIOMETERIALES ODONTO				
OTROS DE USO Y CONSU			1.646,97	
Total BIENES D USO/CONSUMO			2.404,16	
SERVICIOS BASICOS			206,68	
Total SERVICIOS BASICOS			206,68	
DEPRECIACIONES			1.984,56	
Total DEPRECIACIONES			1.984,56	
COSTO USO EDIFICIO			1.512,00	
Total COSTO USO EDIFICIO			1.512,00	
Total c. directo	13.483,97	5.341,82	72.422,17	
Porcentaje	8,06	3,19	43,29	

Cuadros Gerenciales

Configuración de Cuadros Gerenciales Consulta de Cuadros Gerenciales

1 # 4

Insumos/Servicios	ADMINISTRACION	Total	Porcentaje
REM.PERSO.PLANTA	66.314,77	151.695,20	90,68
Total GASTOS DE PERSONAL	66.314,77		
MAT. OFICINA	311,89	311,89	0,19
MATE. ASEO LIMPIEZA	445,30	445,30	0,27
MEDICINAS		8.775,19	5,25
BIOMETERIALES ODONTO		703,43	0,42
OTROS DE USO Y CONSU	1.646,97	1.646,97	0,98
Total BIENES D USO/CONSUMO	2.404,16		
SERVICIOS BASICOS	206,68	206,68	0,12
Total SERVICIOS BASICOS	206,68		
DEPRECIACIONES	1.984,56	1.984,56	1,19
Total DEPRECIACIONES	1.984,56		
COSTO USO EDIFICIO	1.512,00	1.512,00	0,90
Total COSTO USO EDIFICIO	1.512,00		
Total c. directo	72.422,17	167.281,22	100,00
Porcentaje	43,29		

Cuadros Gerenciales

Configuración de Cuadros Gerenciales Consulta de Cuadros Gerenciales

1 # 4

Insumos/Servicios	CONSULTA EXTERNA	VISITA DOMICILIARIA	ODONTOLOGIA	FARMA
Total DEPRECIACIONES				
COSTO USO EDIFICIO				
Total COSTO USO EDIFICIO				
Total c. directo	40.739,28	8.234,86	19.780,43	
Porcentaje	24,35	4,92	11,82	
FARMACIA	6.607,19	671,50	0,00	
VACUNAS	12.382,01	1.101,96	0,00	
PROCEDIMIENTOS	4.910,64	431,18	0,00	
ADMINISTRACION	31.103,27	6.287,08	15.101,79	
Total c. indirecto	55.003,11	8.491,72	15.101,79	
Total costos	95.742,39	16.726,58	34.882,22	
Porcentaje	57,23	10,00	20,85	
Unidades de producción	CONSULTA	CONSULTA	CONSULTA TOT	RECETA
Producción primaria	5333	17	1958	7696
Producción secundaria	0	0	0	

Cuadros Gerenciales

Configuración de Cuadros Gerenciales Consulta de Cuadros Gerenciales

1 # 4

Insumos/Servicios	CONSULTA EXTERNA	VISITA DOMICILIARIA	ODONTOLOGIA	FARMA
Total COSTO USO EDIFICIO				
Total c. directo	40.739,28	8.234,86	19.780,43	
Porcentaje	24,35	4,92	11,82	
FARMACIA	6.607,19	671,50	0,00	
VACUNAS	12.382,01	1.101,96	0,00	
PROCEDIMIENTOS	4.910,64	431,18	0,00	
ADMINISTRACION	31.103,27	6.287,08	15.101,79	
Total c. indirecto	55.003,11	8.491,72	15.101,79	
Total costos	95.742,39	16.726,58	34.882,22	
Porcentaje	57,23	10,00	20,85	
Unidades de producción	CONSULTA	CONSULTA	CONSULTA TOT	RECETA
Producción primaria	5333	17	1958	7696
Producción secundaria	0	0	0	
TOTAL COSTOS DIRECTOS	167.281,22	SUMATORIA COSTOS TI	Diferencia	

Cuadros Gerenciales

Configuración de Cuadros Gerenciales Consulta de Cuadros Gerenciales

1 # 4

Insumos/Servicios	FARMACIA	VACUNAS	PROCEDIMIENTOS	ADMINI: ▲
Total COSTO USO EDIFICIO				
Total c. directo	7.278,69	13.483,97	5.341,82	
Porcentaje	4,35	8,06	3,19	
FARMACIA	0,00	0,00	0,00	
VACUNAS	0,00	0,00	0,00	
PROCEDIMIENTOS	0,00	0,00	0,00	
ADMINISTRACION	5.557,07	10.294,63	4.078,33	
Total c. indirecto	5.557,07	10.294,63	4.078,33	
Total costos	12.835,76	23.778,60	9.420,15	
Porcentaje				
Unidades de producción	RECETAS	VACUNAS	PROCESOS	
Producción primaria	7696	4711	669	
Producción secundaria	0	0	0	