



UNIVERSIDAD TÉCNICA PARTICULAR DE LOJA

La Universidad Católica de Loja

ÁREA BIOLÓGICA Y BIOMÉDICA

**TÍTULO DE MAGÍSTER EN GERENCIA DE SALUD PARA EL
DESARROLLO LOCAL**

**“Evaluación financiera de los centros de salud: Panadería, Georgina,
Santa-Rosa y Puruhay-San-Gerardo, del distrito 06D01, Zona 3, provincia
de Chimborazo, 2014”.**

TRABAJO DE TITULACIÓN

AUTORA: Cárdenas Cajas, Nancy Del Pilar, Dra.

DIRECTOR: Reyes Velasteguí, Luis Ernesto, Dr. Mgtr.

CENTRO UNIVERSITARIO RIOBAMBA

2016

APROBACIÓN DEL DOCENTE DE TRABAJO DE TITULACIÓN

Dr.

Luis Reyes Velasteguí.

DOCENTE DE TITULACIÓN

De mi consideración:

El presente trabajo de titulación denominado: "Evaluación financiera de los centros de salud: Panadería, Georgina, Santa-Rosa, Puruhay-San-Gerardo, del distrito 06D01, Zona 3, provincia de Chimborazo, 2014", realizado por la Dra. Cárdenas Cajas Nancy Del Pilar, ha sido orientado y revisado durante su realización, ajustándose a las normas establecidas por la Universidad Técnica Particular de Loja, por lo que autorizo su presentación.

Loja, julio 2016

f).....

Dr. Luis Ernesto Reyes Velasteguí

DECLARACIÓN DE AUTORIA Y CESIÓN DE DERECHO

Yo, Cárdenas Cajas Nancy Del Pilar, declaro ser autora del presente trabajo de Titulación: “Evaluación Financiera de los Establecimientos de salud: Georgina, Panadería, Santa-Rosa, Puruhay-San-Gerardo, distrito 06D01, zona 3, provincia de Chimborazo 2014” de la titulación de Maestría en Gerencia en Salud para el Desarrollo Local, siendo el Dr. Mgtr. Luis Ernesto Reyes Velasteguí director del presente trabajo; y eximo expresamente a la Universidad Técnica Particular de Loja y a sus representantes legales de posibles reclamos o acciones legales.

Adicionalmente declaro conocer y aceptar la disposición del Art. 88 del estatuto Orgánico de la Universidad Técnica Particular de Loja, que en su parte pertinente textualmente dice: “Forman parte del patrimonio de la Universidad la propiedad intelectual de investigaciones, trabajos científicos o técnicos y tesis de grado o trabajos de titulación que se realicen a través o con el apoyo financiero, académico o institucional (operativo) de la Universidad”.

Riobamba, julio del 2016



Cárdenas Cajas Nancy del Pilar, Dra.

C.I.: 1708665458

DEDICATORIA

A mi esposo Reneé, quien me ha acompañado en este largo camino y con su apoyo incondicional me ha impulsado a seguir siempre adelante.

A mis hijos: Cristina, Adriana, Jessica, Diego, y a mi nieto Dóminic que son la razón de mi existencia y la inspiración en mi vida para continuar adelante en la preparación profesional.

A mis padres: Gonzalo y Olga quienes con su fortaleza me alentaron a culminar mi carrera.

Nancy C.

AGRADECIMIENTO

A la universidad Técnica Particular de Loja, quien impulsó esta carrera en modalidad semi presencial permitiéndonos asistir a las capacitaciones sin obstaculizar las labores profesionales.

A los docentes quienes con sabiduría han sabido impartir el conocimiento necesario durante el camino de formación estudiantil.

Un agradecimiento muy especial a mi tutor Dr. Luis Ernesto Reyes Velasteguí, quien con profesionalismo y paciencia me ha proporcionado las directrices adecuadas para llegar a culminar con éxito el proyecto de titulación.

A la Dirección Distrital 06D01 Chambo Riobamba, que proporcionaron la información Estadística y financiera para desarrollar el trabajo de titulación.

Nancy C.

INDICE

CARATULA.....	I
APROBACION DEL DIRECTOR DE TRABAJO DE TITULACIÓN.....	II
DECLARACION DE AUTORIA Y CESIÓN DE DERECH.....	III
DEDICATORIA.....	IV
AGRADECIMIENTO.....	V
ÍNDICE.....	VI
RESUMEN.....	1
ABSTRACT.....	2
INTRODUCCION.....	3
PROBLEMATIZACIÓN.....	5
JUSTIFICACIÓN.....	6
OBJETIVOS.	7
CAPITULO I - MARCO TEORICO.....	8
1.1. Marco institucional.....	9
1.1.1. Aspecto geográfico del lugar.	9
1.1.2. Población.	10
1.1.3. Misión.	14
1.1.4. Visión.	14
1.1.5. Valores.	14
1.1.6. Objetivos estratégicos.	15
1.1.7. Organización administrativa de la unidad de salud.	15
1.1.8. Servicios que presta la unidad de salud.	16
1.1.9. Datos estadísticos de cobertura de la unidad de salud.	21
1.1.10. Características geofísicas de la unidad de salud.....	23
1.1.11. Políticas de la institución alineadas al Ministerio de Salud Pública.	24
1.1.12. Metas de las unidades de salud de acuerdo al plan nacional del buen vivir.	24
1.2. Marco conceptual.	25
1.2.1 Marco legal y normativo.	25
1.2.2 Modelo de atención integral de salud familiar, comunitaria e intercultural.	25
1.2.3 Red pública integral de salud (RIPS).	26
1.2.4. Atención primaria de salud renovada.	26
1.2.5. Costos en salud.	27
1.2.6. Eficiencia, eficacia y calidad.	28

1.2.7. Gestión productiva en servicios de salud.	28
1.2.8. Tarifario del sistema nacional de salud.	29
1.2.9. Sistema de Información Gerencial en Salud.	29
1.2.10. Financiamiento del sistema de salud.	30
CAPITULO II - DISEÑO METODOLÓGICO.....	31
2.1. Matriz de involucrados.	32
2.2. Árbol de problemas.	33
2.3 Árbol de objetivos.	34
2.4 Matriz del marco lógico.	35
CAPITULO III - RESULTADOS.....	37
Resultado 1.- Servicios de salud costeados.	38
Actividad 1.1 Socialización del proyecto.	38
Actividad 1.2 Taller de inducción al proceso de costos.	39
Actividad 1.3 Recolección de información.	40
Actividad 1.4. Instalación del programa WINSIG.	42
Actividad 1.5. Generación de resultados de costos.	43
Resultado 2.- Servicios de salud valorados.	50
Actividad 2.1 Socialización de Tarifario del Sistema Nacional de Salud.	50
Actividad 2.2 Recolección de información.	50
Actividad 2.3 Valoración de las prestaciones según el tarifario del SNS.	51
Resultado 3.- Estrategias de mejoramiento.	53
Actividad 3.1 Cálculo del punto de equilibrio.	53
Actividad 3.2 Socialización de resultados.....	53
Actividad 3.3 Diseño de estrategias de mejoramiento.	55
3.3.1 Implementar un sistema de Registro Informático.....	55
3.3.2 Implementar un sistema de monitoreo de la atención médica.	55
3.3.3 Implementar el monitoreo permanente del componente de gestión de las unidades médicas.....	56
3.3.4 Implementar el monitoreo de la producción, productividad y rendimiento del personal profesional.....	57
Actividad 3.4. Cálculo de indicadores de monitoreo y evaluación.....	59
3.4.1 Indicadores de estructura.	59
3.4.1.1 Indicadores de disponibilidad.	59
3.4.1.2 Indicadores de accesibilidad.	60
3.4.2 Indicadores de Proceso.	61
3.4.2.1 Indicadores de extensión de uso.	62
3.4.2.2 Indicadores de intensidad de uso.	63

3.4.2.3 Indicadores de productividad y rendimiento.	64
3.4.3 Indicadores De Resultados.	65
Actividad 3.5.- Otras estrategias recomendada.....	66
Actividad 3.6.- Entrega de informes y análisis con autoridades distritales.	67
CONCLUSIONES.	69
RECOMENDACIONES.	70
BIBLIOGRAFÍA.	71
ANEXOS.	74

RESUMEN

El estudio de las unidades de Salud Pública: Georgina, Panadería, Santa-Rosa y Puruhay San-Gerardo, Distrito Riobamba-Chambo 06D01, zona 3, provincia de Chimborazo, permitió conocer la problemática que incide en la calidad de atención y cumplir con los objetivos planteados: a) disponer de unidades de salud costeados, b) prestaciones de salud valoradas económicamente. La intervención se inició con el levantamiento de la información de costos de los servicios de salud, utilizando sus informes financieros, de producción y recursos, registrados en matrices para el efecto, y luego se validó la información en el programa WINSIG, que permitió ingreso de 4 esquemas (servicios, recurso humano, producción, y finanzas) generando cuadros gerenciales que reflejan los costos de cada servicios de salud; se empleó la metodología del marco lógico y se planteó estrategias de mejoramiento para la gestión financiera, uso de indicadores de eficiencia; la implementación del monitoreo de producción, productividad, rendimiento y del componente de gestión de las unidades de salud, con lo cual se contribuyó al uso adecuado de recursos y se mejoró la evaluación financiera de establecimientos de Atención Primaria de Salud.

Palabras clave: Costos, Unidades de Salud Pública, Estrategias de mejoramiento, Gestión financiera, Atención Primaria.

ABSTRACT

The study of public health units: Georgina, Panadería, Santa Rosa and Puruhay San Gerardo, the Riobamba-Chambo, 06D01, zone 3, province of Chimborazo District, allowed to know the problem that affects the quality of care and meet the objectives of having funded health units, health benefits valued economically. The intervention began with the lifting of the cost information health services, using its financial reports, production and resources, registered in matrices for effect, then it validated information on the WINSIG program that allowed income 4 schemes (services, human resources, production, and finance) generating managerial cadre that reflect the costs of each health services; the logical framework methodology was employed; and improvement strategies for financial management, use of raised efficiency indicators; monitoring the implementation of production, productivity, performance and management component health units, which contributed to the proper use of resources and financial evaluation of local primary health care was improved.

Keywords: Costs, Public Health Services, Strategies for improving, financial management, primary care.

INTRODUCCION

El Ministerio de Salud Pública del Ecuador (MSP) plantea el Modelo de Atención Integral de Salud (MAIS) con el propósito de contribuir al acceso universal de la población a los servicios de salud y garantizar que el primer nivel de atención sea la puerta de entrada obligatoria al sistema de salud y, en caso de ser necesaria la atención a complementarse, la reciba en los hospitales de diferente nivel de complejidad dependiendo de su capacidad resolutive. (Ministerio de Salud Publica del Ecuador, 2013)

El presente estudio comprende tres capítulos que se explican a continuación:

El capítulo I: describe el enfoque general de conceptos básicos en salud, que son el fundamento de este estudio, los cuales son las directrices del Modelo de Atención Primaria en Salud (MAIS). El capítulo II constituye el diseño metodológico, con el análisis de la matriz de involucrados, árbol de problemas y objetivos, matriz de marco lógico y las actividades. El capítulo III, se exponen los resultados de la aplicación de la propuesta, basándose en un análisis de cumplimiento de los resultados que se desea alcanzar.

Luego de realizar el desarrollo de cada uno de los capítulos se formularon las conclusiones y las recomendaciones realizadas para la mejora continua de las prestaciones de salud.

La importancia de realizar investigaciones como esta fue la de otorgar una evaluación financiera clara y concreta de las unidades de salud: Panadería, Georgina, Santa-Rosa y Puruhay San Gerardo. Se determinó los costos operativos que genera la prestación de servicios sanitarios, para garantizar el conocimiento del desenvolvimiento de las unidades y sus sostenibilidad a lo largo del tiempo.

Se realizó la recopilación de la información por medio de oficios a los servicios Financiero, estadística, Farmacia, Bodega, Talento Humano del Distrito 06D01 Chambo Riobamba, quienes proporcionaron la información de mano de obra, producción, costos directos e indirectos de la prestación de servicios de enero a diciembre del 2014. Con esto se dio respuesta al objetivo planteado de realizar el costeo de las unidades de salud y la valoración económica de las prestaciones brindadas y se formuló estrategias de mejoramiento para proponer a las autoridades correspondientes.

Se cumplió con el fin del proyecto de contribuir al uso óptimo de los recursos y el propósito de la evaluación financiera de las cuatro unidades en estudio.

La metodología utilizada fue la del Marco lógico, que incluyó la matriz de involucrados. Mediante el análisis de los datos se logró determinar el gasto ocasionado en la atención y la valoración de las prestaciones, se consiguió determinar el punto de equilibrio que como conclusión categorizó a las unidades de: Georgina, Panadería, Santa Rosa, como rentables económicamente, y sostenibles y a la unidad de Puruhay-San-Gerardo como no rentable, Por esta razón se formuló estrategias de mejoramiento e indicadores para el monitoreo de las mismas.

En el desarrollo del proyecto se enfrentó muchos limitantes como: la poca importancia para las autoridades distritales del tema del proyecto; la falta de credibilidad de los procesos a seguir: la poca importancia de disponer de talento humano profesional a tiempo completo; la falta de comunicación de las autoridades Distrital con las unidades operativas; la falta de entrega de información completa, confiable y la falta de cumplimiento de la Normativa del Modelo de Atención Integral de Salud (MAIS).

Finalmente, se elaboró un informe en base a los resultados obtenidos para ser entregado al director Distrital con conclusiones y recomendaciones.

PROBLEMATIZACIÓN

La necesidad del conocimiento de administración y aplicación es urgente para poder utilizar de manera eficiente y eficaz todos los recursos del Estado. (Quintero-Beuló, 2011)

En Ecuador, por largos años, los gobiernos de turno y el MSP no han prestado importancia al cálculo de los costos de sus servicios de salud, pero la crisis por la que atraviesan los gobernantes en la actualidad en la adjudicación de presupuesto destinado a salud se han visto obligados a realizar cambios y ajustes en los procedimientos técnicos y administrativos para hacerlos sustentables.

Del estudio de las unidades de salud de atención primaria: Panadería, Santa Rosa, Georgina y Puruhay San Gerardo, del Distrito 01D06 de la zona 3, efectuado de enero a diciembre de 2014, se pudo notar la ausencia de un programa sistematizado que entregue datos sobre la producción, el desconocimiento de los costos generados en las prestaciones de los servicios de salud y una limitada valoración de las prestaciones de salud, la falta de capacitación del personal de salud en el manejo del Tarifario del Sistema Nacional de Salud. La ausencia de profesionales de las unidades que conozcan temas de gerencia que desencadenó una serie de problemas reflejados en un uso inadecuado de los recursos asignados a las unidades, una débil capacidad de autogestión operativa, un aumento de costos de los servicios de salud, un gasto de bolsillo del usuario y mala percepción de la calidad de los servicios de salud por parte de los beneficiarios, todo esto ha provocado la inexistencia de un análisis de costos de los servicios de salud, y como consecuencia la carencia de evaluación financiera de las unidades y por ende la ausencia de estrategias de mejoramiento orientadas al uso óptimo y racional de los recursos.

Por lo expuesto, se realizó la evaluación financiera de las unidades de salud: Panadería, Santa Rosa, Georgina y Puruhay San Gerardo, del Distrito 01D06 de la zona 3, en el periodo de enero a diciembre de 2014, con el consiguiente análisis de costos, la valoración económica de las prestaciones de salud.

JUSTIFICACIÓN

La realización de este proyecto se planteó debido a que las unidades de Atención Primaria de Salud no disponen de un sistema de información para un manejo adecuado de los datos financieros que les permita contar con las herramientas adecuadas para que la gerencia actúe oportunamente en la solución de problemas que afectan la salud de la población.

El propósito de este estudio es la evaluación del componente financiero de los centros de salud: Panadería, Santa Rosa, Georgina y Puruhay-San-Gerardo, del Distrito 06D01, zona 3, provincia Chimborazo, 2014, mediante la valoración económica de las unidades de salud, de prestaciones brindadas, la formulación de estrategias de mejoramiento, para fortalecer la habilidades de las autoridades correspondientes que les permita tomar decisiones respecto al buen manejo de la gestión gerencial, con la finalidad de conseguir que los objetivos ofertados por los servicios de salud sean de calidad, equilibrados, accesibles y permita fortalecer la eficiencia, calidad, producción y cobertura de las unidades de salud.

Este proyecto es de vital importancia ya que el impacto en la salud y el desarrollo local contribuirá al mejoramiento de la calidad de vida de la población.

OBJETIVOS

OBJETIVO GENERAL.

Evaluar el componente financiero de los centros de salud: Georgina, Panadería, Santa Rosa, Puruhay San Gerardo, del distrito 06D01, zona 3, mediante el análisis de costos, valoración económica de las prestaciones y formulación de estrategias de mejoramiento, para fortalecer la formación de Gerencia en Salud.

OBJETIVOS ESPECÍFICOS.

- 1.- Realizar costeo de los servicios de salud.
- 2.- Valorar económicamente las prestaciones de salud brindadas por las unidades de:

Georgina, La Panadería, Santa Rosa, Puruhay San Gerardo en base al Tarifario del

Sistema Nacional de Salud.
- 3.- Formular estrategias de mejoramiento de la gestión financiera.

CAPITULO I
MARCO TEÓRICO

1.1. Marco institucional.

1.1.1. Aspecto geográfico del lugar.



Figura No 1. Mapa Del Cantón Riobamba.

Fuente: Recuperado (<http://www.zonu.com/America-del-sur/Ecuador/Chimborazo/Politicos.html>, 2011)

La provincia de Chimborazo se encuentra ubicada en la sierra ecuatoriana en el centro del país (Ecuador). Se encuentra dividida en nueve cantones que son: Riobamba que es la capital de la provincia, Alausí, Chambo, Chunchi, Colta, Cumandá, Guamote, Guano, Pallatanga, Penipe. Cuenta con una superficie de 6.569 km², y con una población de 458.581 de las cuales 219.401 corresponde a la población masculina y 239.180 a la población femenina. (INEC, 2010)

El Cantón Riobamba, por lo general de clima frío, con estación húmeda y seca, se encuentra ubicado en la región interandina, en el centro norte de la provincia de Chimborazo a 2.754,06 metros sobre el nivel del mar. Según datos del INEC 2010 posee una población de 225.741 que corresponde al 49,23% de la población total de Chimborazo.

En el cantón Riobamba, en la zona urbana están ubicadas las unidades operativas de salud: La Georgina, Panadería, que pertenecen a la parroquia Velasco, Santa Rosa a la parroquia Lizarzaburu y Puruhay-San-Gerardo que está ubicado en la zona rural y pertenece a la parroquia de Pungalá.

Tabla No 1. Geo referencia de las unidades de salud en estudio.

	GEORGINA	PANADERIA	SANTA ROSA	PURUHAY SAN GERARDO
Coordenadas	-1.6588, - 78.66.87	-1.66872, - 78.65028	-1.6719, -78.6550	-1.85492, - 78.590355
Ubicación	Junín y Laureles (esquina) barrio Los Pinos	Argentinos y Pichincha	Carabobo 17-49 entre Chile y Colombia	Calle Puruhay San Gerardo diagonal a la casa comunal
Población según censo 2010	7.985	17.837	19.919	958
Parroquia	Velasco	Velasco	Lizarzaburu	Pungalá
Distrito Chambo Riobamba	x	x	X	x

Fuente: Unidades de Georeferenciadas del Ministerio de Salud Pública.

Elaborado por: Dra. Nancy Cárdenas C.

1.1.2. Población.

Según los datos del Instituto Nacional Ecuatoriano de Censo (INEC), la población ecuatoriana fue de 14'483.493 habitantes, con el 49,6% de hombres y 50,4% de mujeres. La población de la provincia de Chimborazo fue de 458.581 habitantes con 52,15% de mujeres y el 47,85% de hombres.

La población de la parroquia Riobamba en el 2010 era de 146.324 habitantes asentados en la zona urbana, con el 52,41% de población femenina 47,49% población masculina.

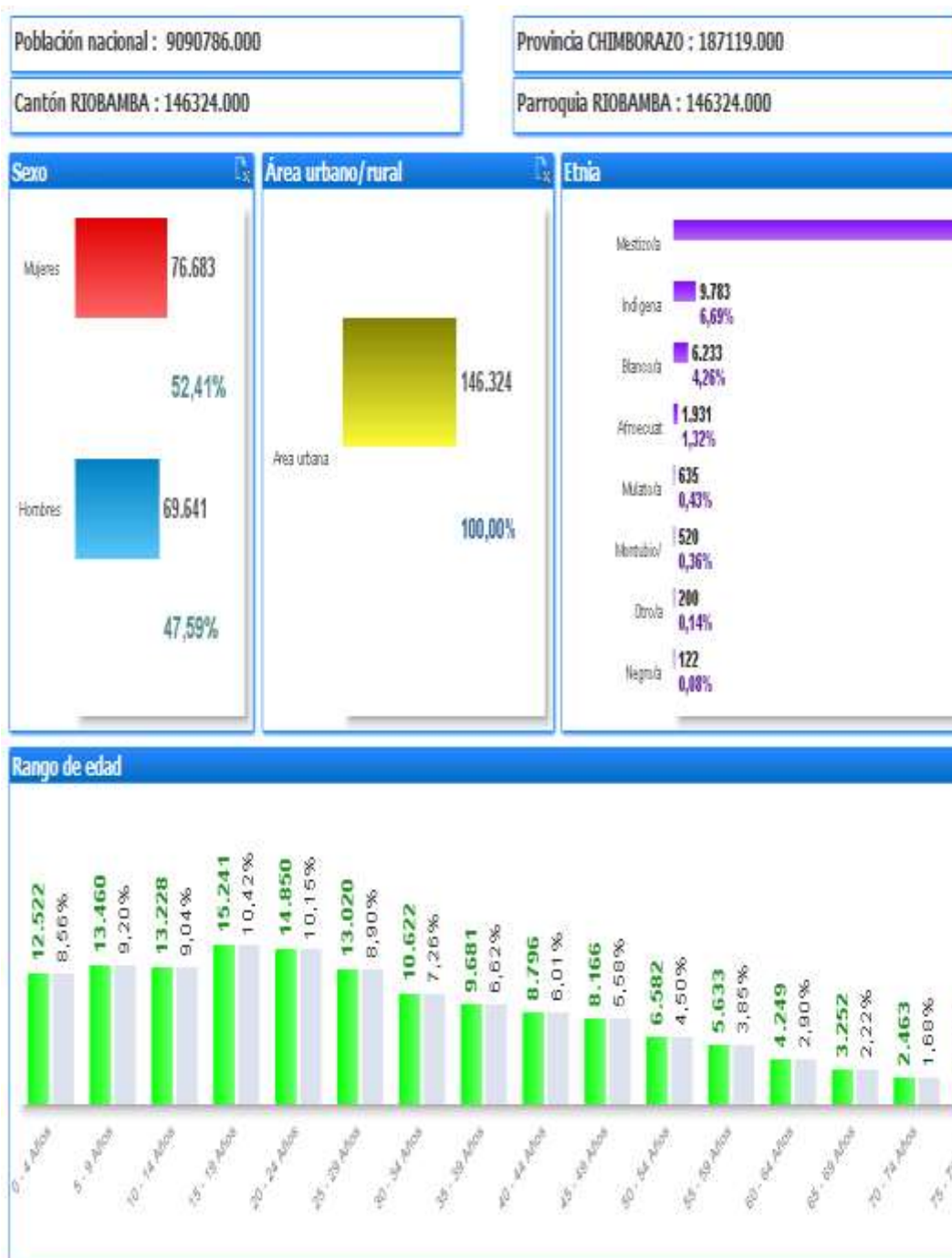


Figura No 2. Indicadores básicos de población

Fuente: Sistema Nacional de Información 2010.

Chimborazo es la provincia con mayor porcentaje de población indígena con un 37,44% a nivel nacional del cual 9,78% viven en el cantón Riobamba. En la parroquia Pungalá la población indígena es 88%.

En el cantón Riobamba hay variedad de etnias: 86,73% mestiza, el 4,03% raza blanca, 1,98% afroecuatoriana, la población mulata, montubia y negra 0,99%.

TABLA No 2. Proyección de la población del Cantón Riobamba.



PROYECCIONES REFERENCIALES DE POBLACIÓN CANTONAL SEGÚN AÑOS EN GRUPOS DE EDADES

PERIODO 2010 - 2020

Fuente: Censo de Población y Vivienda 2010

Código	Cantón	GRUPOS DE EDADES	2010	2011	2012	2013	2014	2015	2016	2017	2018	2019	2020
601	RIOBAMBA	<1 año	5.004	4.956	4.899	4.843	4.788	4.737	4.686	4.638	4.591	4.547	4.504
601	RIOBAMBA	1 - 4	19.238	19.240	19.175	19.037	18.854	18.648	18.441	18.241	18.048	17.862	17.682
601	RIOBAMBA	5 - 9	23.573	23.693	23.806	23.910	23.983	24.006	23.959	23.831	23.632	23.387	23.122
601	RIOBAMBA	10 - 14	22.580	22.743	22.893	23.034	23.167	23.289	23.403	23.513	23.615	23.690	23.715
601	RIOBAMBA	15 - 19	23.275	23.621	23.924	24.185	24.405	24.593	24.757	24.908	25.049	25.181	25.300
601	RIOBAMBA	20 - 24	22.066	22.551	23.018	23.459	23.871	24.249	24.590	24.888	25.142	25.357	25.539
601	RIOBAMBA	25 - 29	18.600	19.053	19.517	19.985	20.455	20.915	21.362	21.788	22.185	22.556	22.895
601	RIOBAMBA	30 - 34	15.758	16.134	16.525	16.927	17.342	17.764	18.195	18.632	19.077	19.521	19.957
601	RIOBAMBA	35 - 39	14.182	14.454	14.746	15.060	15.395	15.752	16.128	16.519	16.923	17.335	17.756
601	RIOBAMBA	40 - 44	13.091	13.296	13.513	13.739	13.977	14.233	14.508	14.804	15.120	15.458	15.817
601	RIOBAMBA	45 - 49	11.842	12.046	12.249	12.451	12.653	12.855	13.060	13.274	13.498	13.735	13.988
601	RIOBAMBA	50 - 54	10.302	10.496	10.691	10.888	11.085	11.283	11.481	11.677	11.872	12.070	12.267
601	RIOBAMBA	55 - 59	8.787	8.939	9.097	9.261	9.432	9.609	9.789	9.972	10.157	10.342	10.527
601	RIOBAMBA	60 - 64	7.213	7.340	7.469	7.600	7.735	7.873	8.015	8.162	8.316	8.476	8.641
601	RIOBAMBA	65 - 69	5.727	5.849	5.971	6.089	6.207	6.326	6.444	6.563	6.685	6.810	6.937
601	RIOBAMBA	70 - 74	4.626	4.725	4.834	4.947	5.062	5.179	5.297	5.415	5.531	5.647	5.762
601	RIOBAMBA	75 - 79	3.620	3.669	3.730	3.801	3.884	3.976	4.076	4.182	4.293	4.406	4.519
601	RIOBAMBA	80 y Más	4.684	4.598	4.556	4.544	4.565	4.606	4.673	4.760	4.863	4.982	5.118
601	RIOBAMBA	TOTAL	234.170	237.406	240.612	243.760	246.861	249.891	252.865	255.766	258.597	261.360	264.048

Fuente: Secretaría Nacional de Planificación y Desarrollo 2010.

La población del cantón Riobamba tiene una proyección de crecimiento para cinco años de 1,41% anual, para el año 2020 la población infantil de 1-14 años será del 37,55%, la joven de 20-24 años será de 29,37%, la adulta de 25-59 años será de 21,19% y la población adulta mayor de 11,89%.

Tabla No 3. Indicadores de los determinantes sociales y medioambientales de Salud.

INDICADORES CANTON RIOBAMBA	Total	Urbano	Rural
Determinantes sociales			
Índice pobreza por NBI (hogares)	44,72	21,12	87,47
Índice pobreza por NBI (personas)	46,46	23,87	87,28
% de analfabetismo	8.30	2,5	19,75
% de analfabetismo informático	53.4		
Tienen computador	34,61	48,58	9,2
Determinantes medioambientales			
% de acceso a agua potable	63,38	87,41	21,21
% de viviendas con servicio eléctrico	96,42	99,36	91,35
% de viviendas con servicio telefónico	40,55	53,86	17,19
% de viviendas con Alcantarillado	70,99	97,25	24,92
%Eliminación de desechos	68,96	97,72	18,48

Fuente. SIN - SENPLADES. Indicadores generales de la población. INEC Censo de Población y Vivienda 2010 elaborado por el MSP

Elaborado por: Dra. Nancy Cárdenas C.

Dentro de los indicadores determinantes de salud según la Secretaría Nacional de Planificación y Desarrollo Ecuador (SENPLADES) y el Sistema Nacional de Información (SIN) el índice de pobreza para el área rural es de 87,47%, en el área urbana es de 21,12%, el acceso a los servicios básicos es 91,35% en área rural y 99,36% área urbana. El analfabetismo en la zona urbana tiene una tasa de 2,5%, mientras que para el área rural es del 19,75%.

Tabla No 4. Indicadores Demográficos de Salud Cantón Riobamba.

INDICADORES DEMOGRAFICOS SALUD CANTON RIOBAMBA	
Tasa de fecundidad	2,33
Tasa de natalidad	15,16
Mortalidad general	4,89
Mortalidad infantil	10,68
Mortalidad materna	128,9
Índice de envejecimiento	28,12
Porcentaje de adolescentes	28,46
Número de mujeres en edad fértil	62.671
Porcentaje de discapacidad mental	10,78%
%Porcentaje de discapacidad física, motora	39,06%

Fuente: SIN- SENPLADES Consulta interactiva.

Elaborado por: Dra. Nancy Cárdenas C.

En el Cantón Riobamba los resultados de los indicadores demográficos son: mujeres en edad fértil 76,34%, discapacidad mental es 12,19%; discapacidad física y motora es 37,09%, tasa de fecundidad de la provincia es 2,33%.

1.1.3. Misión.

Las unidades operativas Georgina, Panadería, Santa Rosa y Puruhay-San-Gerardo, están alineadas a los postulados del órgano rector que es el Ministerio de Salud Pública, por tanto la misión, visión, valores, políticas son los mismos.

El Ministerio de Salud Pública tiene por misión:

“Ejercer la rectoría, regulación, planificación, coordinación, control y gestión de la Salud Pública ecuatoriana a través de la gobernanza y vigilancia y control sanitario y garantizar el derecho a la Salud a través de la provisión de servicios de atención individual, prevención de enfermedades, promoción de la salud e igualdad, la gobernanza de salud, investigación y desarrollo de la ciencia y tecnología; articulación de los actores del sistema, con el fin de garantizar el derecho a la Salud”. (Ministerio de Salud Pública, 2012)

1.1.4. Visión.

El Ministerio de Salud Pública, ejercerá plenamente la gobernanza del Sistema Nacional de Salud, con un modelo referencial en Latinoamérica que priorice la promoción de la salud y la prevención de enfermedades, con altos niveles de atención de calidad, con calidez, garantizando la salud integral de la población y el acceso universal a una red de servicios, con la participación coordinada de organizaciones públicas, privadas y de la comunidad. (Ministerio de Salud Pública, 2012)

1.1.5. Valores.

- **Respeto.-** Entendemos que todas las personas son iguales y merecen el mejor servicio, por lo que nos comprometemos a respetar su dignidad y a atender sus necesidades teniendo en cuenta, en todo momento, sus derechos.
- **Inclusión.-** Reconocemos que los grupos sociales son distintos y valoramos sus diferencias.
- **Vocación de servicio.-** Nuestra labor diaria lo hacemos con pasión.
- **Compromiso.-** Nos comprometemos a que nuestras capacidades cumplan con todo aquello que se nos ha confiado.

- **Integridad.-** Tenemos la capacidad para decidir responsablemente sobre nuestro comportamiento”
- **Justicia.-** Creemos que todas las personas tienen las mismas oportunidades y trabajamos para ello.
- **Lealtad.-** Confianza y defensa de los valores, principios y objetivos de la entidad, garantizando los derechos individuales y colectivos. (Ministerio de Salud Pública, 2012)

1.1.6. Objetivos Estratégicos.

- **Objetivo 1:** Incrementar la eficiencia y efectividad del Sistema Nacional de Salud.
- **Objetivo 2:** Incrementar el acceso de la población a servicios de salud.
- **Objetivo 3:** Incrementar la vigilancia, la regulación, la promoción y prevención de la salud.
- **Objetivo 4:** Incrementar la satisfacción de los ciudadanos con respecto a los servicios de salud.
- **Objetivo 5:** Incrementar las capacidades y competencias del talento humano.
- **Objetivo 6:** Incrementar el uso eficiente del presupuesto.
- **Objetivo 7:** Incrementar la eficiencia y efectividad de las actividades operacionales del Ministerio de Salud Pública y entidades adscritas.
- **Objetivo 8:** Incrementar el desarrollo de la ciencia y la tecnología en base a las prioridades sanitarias de la salud. (Ministerio de Salud Pública, 2012)

1.1.7. Organización Administrativa de la Unidad de Salud.

Las unidades operativas de la Georgina, Santa Rosa, Panadería, Puruhay San Gerardo tienen establecidos los parámetros de la Organización Administrativa del MSP.

Por tanto Georgina, Panadería, Santa Rosa, están categorizados como sub centros de salud tipo “A” y atienden una población de 2.000 hasta 10.000 habitantes, mientras que el tipo B atiende una población de 11.000 hasta 25.000; mientras que Puruhay San Gerardo corresponde a la categoría de Puesto de Salud y atiende una población que va de 1.000 a 2.000 habitantes.

La autoridad máxima es el director zonal, en este caso de la zona 3 que está conformada por 4 provincias que son: Chimborazo, Cotopaxi, Tungurahua y el Puyo, subordinado al director zonal está el Director del Distrito 06D01 Riobamba-Chambo, cada unidad de salud

tiene un coordinador que por lo general es un médico de nombramiento, quien es responsable de la supervisión de las funciones del personal que labora en la unidad como son: enfermera, auxiliar de enfermería, odontólogo, médico rural, farmacia, estadística.

ESTRUCTURA ORGÁNICA

Establecimientos de Salud del Primer Nivel de Atención Tipo A, Tipo B y Tipo C.

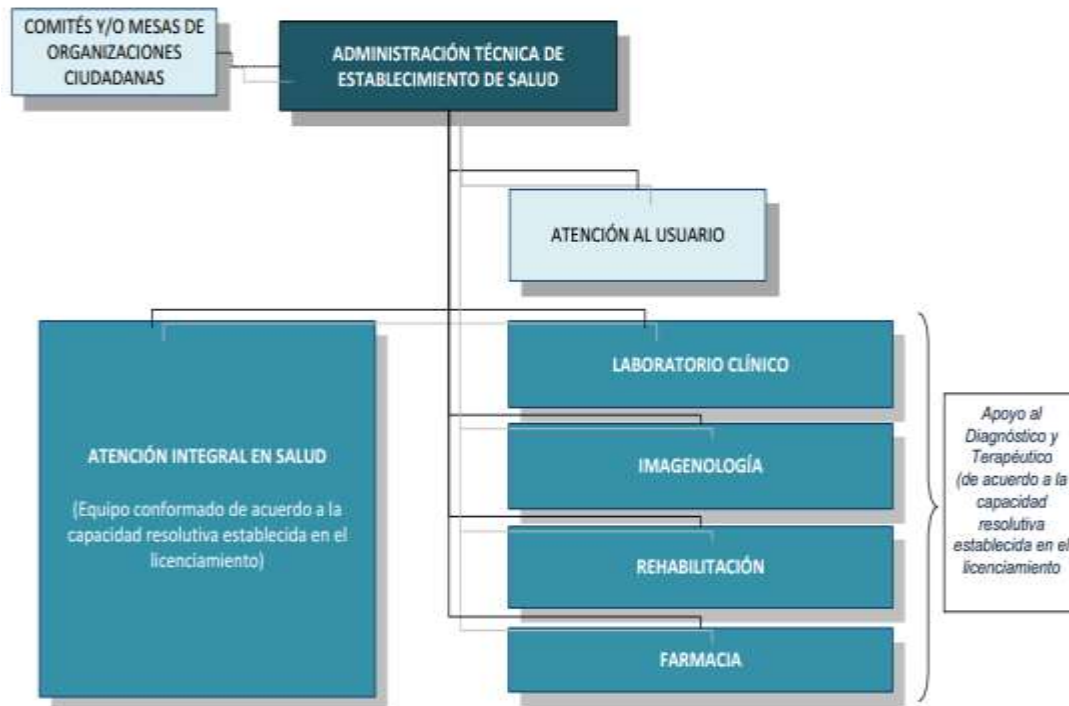


Figura No 3. Organigrama de establecimiento de salud tipo A.

Fuente: Acuerdo Ministerial No 00004568 Estatuto Orgánico de Gestión Organizacional por Procesos de los Establecimientos de Salud del Primer Nivel de Atención del Ministerio de Salud Pública 2013.

No existe la parte financiera ni de talento humano, ya que está dirigido por el distrito.

1.1.8. Servicios que presta la Unidad de Salud.

Las unidades operativas en estudio cuentan con la siguiente cartera de servicios:

- a) CONSULTA EXTERNA. Como se pudo analizar, la consulta externa tiene una cartera de servicios que son: Medicina General, Enfermería General, Odontología General y Obstetricia, esta última especialidad la realiza un médico que asiste un día a la semana a dar consulta a los usuarios del centro de salud Georgina, y las otras unidades Panadería y Santa Rosa no disponen de este especialista para la demanda de la población.

- b) INFORMACIÓN Y ADMISIÓN. Sólo la unidad de salud de Santa Rosa y Panadería tienen en su establecimiento definida un área para Estadística y cuentan con personal exclusivo para este servicio; en Georgina y Puruhay-San-Gerardo es un solo ambiente botiquín, enfermería y estadística y la persona responsable es la enfermera.
- c) EXTRACCIÓN DE MUESTRAS. La unidad operativa de La Panadería cuenta con un área para toma de muestras, las otras unidades no disponen de este espacio y lo hacen en el sitio destinado a curaciones.
- d) BOTIQUÍN. Las cuatro unidades operativas cuentan con un botiquín de medicamentos que se encuentra dentro de la estación de enfermería y cuya responsable es la enfermera.
- a) BODEGA. Santa Rosa es la única unidad operativa que cuenta con un espacio definido para bodega. Las otras unidades no poseen espacio para bodega.
- b) MANTENIMIENTO Y LIMPIEZA. Estas cuatro unidades no cuentan con personal de mantenimiento ni de limpieza exclusivamente contratado para eso, es el mismo personal médico y de enfermería quienes realizan la limpieza de sus unidades operativas.
- c) ALMACENAMIENTO FINAL DE DESHECHOS. Este servicio en particular es muy importante, pero lamentablemente las cuatro unidades operativas se han visto obligadas a improvisar un espacio con cartones, con tablas, para depositar desechos sanitarios que son retirados por las unidades especiales cada 15 días.

Comparando la realidad de los centros de salud en estudio con los parámetros del diagrama de cartera de servicios estipulados por el Ministerio de Salud para los Centros de salud tipo "A", la mayoría de los servicios que se ofertan, se cumplen gracias al personal que labora con sobrecarga de funciones como lo hace la enfermera que prepara al paciente, vacuna, entrega los medicamentos, registra su consumo, da consejería, participa en su adquisición, programas de promoción de salud, visitas domiciliarias, esterilización de materiales.



Figura No 4. Servicios que presta la Unidad de salud Tipo "A".

Fuente: Ministerio de Salud Pública, Lineamientos del M.A.I.S. (2014)

No hay personal de mantenimiento de la unidad de salud y tampoco existe personal que realice la limpieza.

Dentro de la prestación de servicios de acuerdo al Modelo Integral de Salud, en las tres unidades Operativas Santa Rosa, Panadería y Georgina, se cumple con el modelo de manera parcial tal vez por la limitación del talento humano y la falta de espacio físico.

Es responsabilidad de las autoridades del Ministerio de Salud, dotar de locales con una infraestructura adecuada para el funcionamiento del centro de salud, ya que el personal

que labora en cada una de las unidades en mención ha tenido que improvisar los consultorios en casas barriales que no tienen una distribución de las áreas, ni mucho menos un espacio físico óptimo, las cuales cuentan con un solo baño para el personal y los usuarios.



Figura No 5. Cartera de servicios del Puesto de Salud.
Fuente: Lineamientos del M.A.I.S. MSP (2014)

La unidad de salud Puruhay-San-Gerardo cumple con la cartera de servicios de un puesto de salud; el personal que labora es un médico y un odontólogo rurales que cambian cada año, la única persona de nombramiento es la auxiliar de enfermería que realiza multitareas: agendar turnos, limpieza, curaciones, y partera del lugar.

Las prácticas de vida saludable está de acuerdo a los lineamientos del MAIS y de la Red Pública Integral de Salud (RIPS), las tres unidades operativas urbanas tienen implementado

bailo terapia que contribuye al mejoramiento del estado físico de la población; con respecto a la participación social, las cuatro unidades en estudio tienen establecido un comité de salud local como apoyo importante para el desarrollo de la comunidad, para mejorar la calidad de vida de sus habitantes, con la participación en: la misión Joaquín Gallegos Lara (discapacidad), instituciones educativas, Instituto Ecuatoriano de Seguridad Social (IESS), mercado Santa Rosa y Condamine.

Tabla N 5. Prestaciones de Salud.

1. PRÁCTICAS DE VIDA SALUDABLES	CÓNTENIDO
• Incorporación progresiva y sistemática de la población a prácticas saludables	Promoción de la actividad física/ejercicio físico
	Enseñando la práctica del ejercicio físico colectivo
• Desarrollo de estrategias para la construcción de espacios de diálogo sobre prácticas saludables	Creación de espacios recreativos, ejercicio físico y otros
	Actividades lúdicas y artísticas, juegos tradicionales y otros
mercados, parques	• Derechos (salud, diversidad, aceptación de la discapacidad)
	Promoviendo los derechos de las personas a los servicios de salud
	• Derechos sexuales y reproductivos, equidad de género, planificación familiar, métodos anticonceptivos,
	• Interculturalidad
	• Prácticas de higiene,
	• Salud mental: uso del tiempo libre, fomento de la autoestima
	• Alimentación saludable con énfasis en grupo prioritarios; lactancia materna exclusiva y continuada, mujeres embarazadas, preescolares, escolares, adolescentes, adulto mayor etc.
• No al consumo de sustancias adictivas : tabaco, alcohol y drogas	
• Campañas para fomentar auto identificación étnica	
Baterías sanitaria	
Agua segura	
Espacios recreativos	
Espacios verdes y jardines	
Huertos familiares, comunitarios, escolares, etc. de alimentos saludables ancestrales y de otros que demuestren poder terapéutico y nutricional según territorio.	
Riesgos ambientales y efectos en la salud	
Disposición adecuada de desechos sólidos, y líquidos,	
PARTICIPACION SOCIAL	CONTENIDO
• Participación ciudadana en la toma de decisiones en salud	Identificación actores sociales
	Inventario de medios de comunicación locales.
	Conformación de Consejos locales de salud, según territorio
	Elaboración del diagnóstico local en salud
	Elaboración, implementación y evaluación del Plan Local de Salud
	Elaboración, implementación y evaluación del Plan Distrital de Salud
• Fomento del seguimiento y control social a la gestión de lo público	Elaboración, implementación y evaluación del Plan Zonal de Salud
	Rendición de Cuentas,
	Libre acceso y Transparencia de la Información,
	Observatorios y Consulta Previa
	Encuentros, cumbres, milines, otros
• Participación en espacios de coordinación intersectorial	Vigilancia de los servicios de salud
	Veedurías
Promover participación de todos los actores en los procesos de desarrollo integral del territorio y específicamente de Salud, a través de mesas intersectoriales conformadas por los diferentes ministerios desconcentrados y los GAD.	
• Promover la acción intersectorial para incidir en los determinantes de la salud y mejorar así las condiciones de salud de la población.	

Fuente. Modelo de Atención Integral de Salud. Lineamientos Operativos para la implementación del MAIS y RPIS Anexo No 13.

1.1.9. Datos Estadísticos de cobertura de la Unidad de Salud.

Tabla No 6. Producción de las unidades de salud. (Nº de consultas anuales)

Consultas totales	Georgina	Panadería	Santa Rosa	Puruhay San Gerardo	Total
Año 2013	12.695	18.641	16.374	2.115	49.825
Año 2014	12.734	13.576	16.431	2.728	45.471
Porcentaje	0,31%	37,3%	0,36%	22,47%	9,57%

Fuente. Departamento de estadística del Distrito Riobamba-Chambo 2014. Producción ambulatoria por tipo de atención RDACAA 2013

Elaborado por: Dra. Nancy Cárdenas C.

Según fuentes del Registro Diario Automatizado de Consultas y Atenciones Ambulatorias (RDACAA), los datos de producción de cobertura de las unidades de salud fueron para el año 2014: Santa Rosa 16.431 consultas, Georgina 12.734 consultas, Panadería 13.576 consultas y Puruhay-San-Gerardo 2.728 consultas.

Tabla No 7. Primeras causas de morbilidad 2013.

Unidad Operativa de Salud	Santa Rosa		Panadería		Georgina		Puruhay San Gerardo	
	Consultas	%	Consultas	%	Consultas	%	Consultas	%
Otras afecciones de vías respiratorias superiores.	543	13,34	189	4,5	784	19,6	153	14,68
Faringitis agudas y amigdalitis aguda.	496	12,18	389	9,27	817	20,42	182	17,47
Desnutrición.	309	7,59	436	10,4	85	2,13	85	0,86
Otras enfermedades inflamatorias de órganos pélvicos.	229	5,63	32	0,48	138	3,45	138	2,5
Amebiasis.	115	2,82	36	0,86	69	1,73	0	0
Otras enfermedades del sistema urinario.	111	2,73	141	3,36	179	4,47	179	1,73
Otras helmintiasis.	49	1,2	1.868	44,5	125	3,13	97	9,31
Diarreas, gastroenteritis de origen infeccioso.	65	1,6	85	2,03	149	3,72	39	3,74
Gastritis y duodenitis.	87	2,14	54	1,29	33	0,83	29	2,78
Micosis.	69	1,69	25	2,03	0	0	40	3,84
Hipertensión arterial.	34	0,56	90	2,14	53	1,33	14	1,34
Otras enfermedades.	1.964	48,52	852	19,00	1.568	39,00	86	41,75

Fuente. Primeras Causas de Morbilidad 2013. Información estadística Ministerio de Salud Pública.

Elaborado por: Dra. Nancy Cárdenas C.

Tabla No 8. Primeras causas de morbilidad 2014.

Unidad Operativa de Salud	Santa Rosa		Panadería		Georgina		Puruhay San Gerardo	
	Consultas	%	Consultas	%	Consultas	%	Consultas	%
Amigdalitis aguda	0	0	305	8,79	589	16,9	22	1,33
Faringitis aguda	306	8,82	65	1,87	532	15,27	104	6,3
Diarrea y gastroenteritis de presunto origen infeccioso	81	2,33	65	1,87	161	4,62	85	5,15
Amebiasis	122	3,52	40	1,15	155	4,45	6	0,36
Otros trastornos del sistema urinario	67	1,93	154	4,44	161	4,33	11	0,67
Otras enfermedades vaginales y pélvicas	186	5,36	54	1,56	129	3,7	40	2,42
Dorsalgias	64	1,84	41	1,18	122	3,5	67	4,6
Faringitis agudas	321	9,25	74	2,13	109	3,13	299	18,1
Gastritis y duodenitis	133	3,83	57	1,64	73	2,09	12	0,73
Desnutrición post calórica	153	4,41	218	6,28	72	2,07	1	0,06
Hipertensión esencial	101	2,91	67	1,93	60	1,72	8	0,48
Bronquitis aguda	24	0,69	33	0,95	44	1,26	1	0,06
Parasitosis sin especificación	86	2,48	1.656	47,7	34	0,98	307	18,58
Otras enfermedades	1.825	52,63	640	18,5	1.244	35,98	689	41,16

Fuente: Primeras causas de morbilidad 2014. Información estadística del Ministerio de Salud Pública.

Elaborado por: Dra. Nancy Cárdenas C.

Realizado un análisis comparativo de la morbilidad 2013 y 2014 de las unidades de salud objeto del estudio, se observó que en el año 2013 hubo una mayor incidencia de las enfermedades que son de tipo respiratorio en sus diferentes patologías como: faringitis aguda, faringitis de origen infeccioso, amigdalitis, bronquitis, etc. Fue así que se obtuvo los siguientes porcentajes: amigdalitis fue de 8,79%, Panadería el 16,9%, Georgina el 19,6%, en Puruhay-San-Gerardo el 1,33% y en Santa Rosa el 9,25%.

La patología de menor incidencia fue bronquitis aguda. La parasitosis también presentó un porcentaje importante.

1.1.10. Características Geofísicas de la Unidad de Salud.

Tabla No 9. Características Geofísicas de las Unidades de Salud.

	LA GEORGINA		SANTA ROSA		LA PANADERIA		PURUHAY SAN GERARDO	
	no		no		no		si	
Pertenencia MSP	no		no		no		si	
Metros de construcción	80m2		78m2		59m2		32m2	
Infraestructura	nueva		nueva		nueva		regulares	
Uso	2 años		3 años		5 años		> 5 años	
Tipo de construcción	cemento		cement o		cemento		bloque	
Pisos	baldosa		baldosa		baldosa		cemento	
Servicios básicos	si	no		si	no		si	no
Luz	X			X			X	
Agua potable	X			X			X	
Telefonía	X			X			X	
Internet		X		X			X	
Recolección de desechos contaminantes C/15 días	x			x			x	
Distribución de áreas								
Consultorios médicos	2			2			1	
Odontológico	1			1			1	
Sala de espera	1			1			1	
Sala de preparación, estadística y Farmacia	si			si			si	1
limpieza		x		x			x	
Guardianía		x		x			x	
Estadística	1			1			1	
Bodega		x		1			x	

Fuente: Unidades operativas.

Elaborado por; Dra. Nancy Cárdenas C.

De las cuatro unidades operativas dos están instaladas en las casas barriales: La Georgina y La Panadería; Santa Rosa funciona en un local alquilado y Puruhay San Gerardo fue donado por la comunidad para su funcionamiento, son construcciones nuevas de cemento, cuentan con los servicios básicos menos la Panadería y Puruhay San Gerardo no disponen de Internet y el último de teléfono, que en la actualidad son herramientas muy necesarias para la comunicación.

1.1.11. Políticas de la Institución alineadas al Ministerio de Salud Pública.

Las unidades operativas de salud: Georgina, Panadería, Santa Rosa y Puruhay San Gerardo están alineadas con los objetivos del Plan del Buen Vivir, en especial con el número 3 que es: **Mejorar la calidad de vida de la población**. Y cuyas políticas son las siguientes:

- Ampliar los servicios de prevención y promoción de la salud para mejorar las condiciones y los hábitos de vida de las personas.
- Garantizar la prestación universal y gratuita de los servicios de atención integral de salud.
- Fortalecer y consolidar la salud intercultural, incorporando la medicina ancestral y alternativa al Sistema Nacional de Salud.
- Garantizar el acceso efectivo a servicios integrales de salud sexual y reproductiva, como un componente del derecho a la libertad sexual de las personas.
- Promover entre la población y en la sociedad hábitos de alimentación nutritiva y saludable que permitan gozar de un nivel de desarrollo físico, emocional e intelectual acorde con su edad y condiciones físicas.
- Fomentar el tiempo dedicado al ocio activo y el uso del tiempo libre en actividades físicas, deportivas y otras que contribuyan a mejorar las condiciones físicas, intelectuales y sociales de la población.

1.1.12. Metas de las unidades de salud de acuerdo al Plan Nacional del Buen Vivir.

- Meta 3.1. Reducir la razón de mortalidad materna en 29,0%.
- Meta 3.2. Reducir la tasa de mortalidad infantil en 41,0%.
- Meta 3.3. Erradicar la desnutrición crónica en niños/as menores de 2 años.
- Meta 3.4. Revertir la tendencia de la incidencia de obesidad y sobrepeso en Niños /as de 5 a 11 años y alcanzar el 26,0%.
- Meta 3.5. Reducir y mantener la letalidad por dengue al 0,08%.
- Meta 3.6. Aumentar al 64,0% la prevalencia de lactancia materna exclusiva en los primeros 6 meses de vida.
- Meta 3.7. Eliminar las infecciones por VIH en recién nacidos. (Plan Nacional del Buen Vivir, 2013)

Cada una de estas metas es trabajada en la unidad operativa aunque de manera parcial, pero los diferentes programas han ayudado a su cumplimiento de manera paulatina.

1.2. Marco Conceptual.

1.2.1. Marco Legal y Normativo.

La Constitución Política del Ecuador , en el Art. 32 indica: “La salud es un derecho que garantiza el Estado mediante políticas económicas, sociales, culturales, educativas y ambientales; así como el acceso permanente, oportuno y sin exclusión a programas, acciones y servicios de promoción y atención integral de salud, salud sexual y reproductiva. Dichos servicios se regirán por principios de equidad, universalidad, solidaridad, interculturalidad, calidad, eficiencia, eficacia, precaución y bioética, con enfoque de género y generacional. (Constitución Política del Ecuador, 2008)

El 22 de julio de 1946 la Organización Mundial de la Salud define a la salud como: un estado de completo bienestar físico, mental, social y no solamente la ausencia de afecciones o enfermedades. (Alcantara, 2008)

Países latinoamericanos como Perú (2005), Nicaragua (2008), que ya tenían implementado en su constitución los modelos de Atención en Salud y fueron el ejemplo para que Ecuador también se sume al Modelo de Atención Integral en Salud en el año 2013, garantizando el cumplimiento de este derecho basado en los principios de universalidad en el acceso, equidad, integralidad en la atención, calidad, eficiencia, respeto a los derechos de las personas: la descentralización y la participación ciudadana”. (Ministerio de Salud Pública del Perú, 2005)

1.2.2. Modelo de Atención Integral de Salud Familiar, Comunitaria e Intercultural.

El modelo de Atención Integral de Salud Familiar, Comunitario e Intercultural (MAIS-FCI) es un instrumento del MSP, constituido por un conjunto de políticas, estrategias, lineamientos complementadas que organiza el Sistema de Salud Nacional, que responde a las necesidades de atención integral de salud de la población ecuatoriana, en los tres niveles de atención, que complementándose organiza y descongestiona el Sistema Nacional de Salud (SNS), permitiendo que los tres niveles se integren a la red de salud. (Ministerio de Salud Pública del Ecuador, 2013)

Este modelo reorienta los servicios de salud hacia la promoción de la salud y prevención de la enfermedad con la participación organizada de la comunidad, también fortalece la curación y recuperación, rehabilitación de la salud para brindar una atención integral de calidad y profundo respeto a las personas por su diversidad y entorno. (Aguilar, 2012)

1.2.3. Red Pública Integral de Salud. (RIPS)

Una red es la expresión de lenguaje y vínculos, posee un territorio o población determinada, una estructura funcional y/o administrativa semejante a un sistema abierto y los componentes se relacionan entre sí. Desarrolla o adopta la capacidad de coordinación, comunicación y gestión de la información y procedimientos. (Ministerio de Salud Pública, 2014)

La Red Pública Integral de Salud es la unión de las instituciones públicas que brindan servicios de salud a los ecuatorianos, esta red está conformada por establecimientos del Ministerio de Salud Pública (MSP), el Instituto Ecuatoriano de Seguridad Social (IESS), que incluye el Seguro Social Campesino (SSC), las Fuerzas Armadas y la Policía Nacional. A esta debe articularse establecimientos de Salud públicos y proveedores privados con o sin fines de lucro (Ministerio de Salud Pública, 2014), y su objetivo es: promover e implementar mecanismos para el acceso universal de la población a servicios de salud de calidad, equitativos, gratuitos y eficientes optimizando la organización y gestión en red en todos los niveles de atención del Sistema Nacional de Salud.

La red sirve para que la población acceda a los servicios de salud más cercanos al lugar de su domicilio, de una forma coordinada entre las instituciones de red, es decir cuando una unidad del sector público no dispone de suficiente capacidad de respuesta en la atención médica, esta puede transferir al usuario a otra unidad de salud para su atención inmediata, mediante el mecanismo de referencia y contra referencia entre unidades de los tres niveles de atención con lo que se garantiza una atención totalitaria gratuita para la población.

1.2.4. Atención Primaria de Salud Renovada.

Según la resolución CD44.R6 del consejo directivo de la Organización Mundial de la Salud (OPS) en el 2003, aplica el mandato a todos los países miembros para renovar la Atención Primaria de Salud en las Américas siendo su eje fundamental el fortalecer y desarrollar sistemas basados en la APS, que estén contruidos sobre valores de equidad, solidaridad y el derecho a gozar del grado máximo de salud posible. (Organización Panamericana de la Salud, 2007)

La Atención Primaria de Salud Renovada (APSR), es la puerta de entrada de la población al sistema de salud del primer nivel, en donde se desarrollan principalmente actividades de promoción de la salud, prevención de riesgos y control de daños a la salud, diagnóstico precoz y tratamiento oportuno, teniendo como eje de intervención las necesidades de salud más frecuentes de la persona, familia y comunidad. (Correa, 2007)

El Ecuador ha adoptado este sistema que desempeña una función importante en la coordinación de la continuidad de la atención básica y resuelve las necesidades y demandas en atención de salud de la población, pero estos servicios de Atención Primaria de Salud, que están lo más cerca posible del domicilio o trabajo de las personas, no son suficientes por si solos por lo que trabajan en forma integrada y complementaria con instituciones de diferente nivel de atención de salud. Con las APS se ha logrado establecer vínculos con la comunidad, desarrollar la participación social y la acción intersectorial.

1.2.5. Costos en Salud.

El conocimiento de costos en salud es obligatorio, ya que por medio de ello se puede incentivar la eficacia y eficiencia en los servicios de salud mediante una economía racionalizada, esto ayuda de manera importante a la gerencia a la hora de tomar decisiones importantes.

Costo.- “es el gasto económico que representa la producción de un bien o la prestación de un servicio” (Pesantez, M. 2012, p.48). En salud es todo el monto de recursos que se invierten en cada uno de los aspectos del proceso de atención para la salud.

Los Costos pueden ser clasificados de la siguiente forma:

Costos directos.- Es el monto de los recursos que intervienen directamente con el proceso de producción u oferta de un servicio.

Costos indirectos.- Monto que no se relaciona directamente con la producción de un servicio pero si es apoyo para la producción final.

Costo fijo.- Aquel que permanece constante dentro de un periodo determinado, independiente del volumen de producción.

Costo variable.- Es aquel cuyo valor depende directamente del volumen de producción.

Punto de equilibrio.- Es el punto en el cual los ingresos totales son igual a costos totales, “es el punto en el que ni se gana ni se pierde”. (Pesantez, M. 2012, p.91)

Capacidad instalada.- Es la Máxima capacidad que puede alcanzar una empresa bajo determinadas condiciones de operación.

Capacidad ociosa.- Es aquella que no se utiliza pero los recursos si son cubiertos.

El sistema de costos adecuados para la institución hace que sea una herramienta que proporciona datos confiables para una toma de decisiones con resultados positivos, corrigiendo errores y alcanzando los objetivos de calidad, eficacia, efectividad y eficiencia en su tarea.

1.2.6. Eficiencia, Eficacia y Calidad.

Estos conceptos se los puede analizar en salud tanto como procedimientos o servicios y tomando en cuenta las instituciones que prestan los servicios.

Eficiencia.- Es el máximo resultado posible de productividad que puede ser alcanzado a partir de un volumen de recurso determinado (Frenk, 2004). Un sistema de salud se considera eficiente cuando es capaz de brindar un producto sanitario aceptable con un mínimo de recursos.

Eficacia: Se refiere al “grado de cumplimiento de los objetivos de la organización, sin referirse al costo de los mismos” (Pitisaca, 2012, p. 43). Puede ser algo imparcial porque solo analiza los objetivos alcanzados dejando de lado otros parámetros necesarios e incluyentes en los procesos.

Calidad: es una cualidad de la atención sanitaria esencial para la consecución de los objetivos nacionales en salud, la mejora de la salud de la población y el futuro sostenible del sistema de atención en salud. (Orozco, 2009)

1.2.7. Gestión Productiva en Servicios de Salud (GPSS).

La GPSS es un método desarrollado por la Organización Mundial de la Salud (OMS), orientado a la organización y gestión óptima de servicios que están basados en la Atención Primaria, a la productividad y rendición de cuentas, contribuyendo a lograr eficiencia y atención de calidad.

Su objetivo principal es el de brindar apoyo gerencial en los servicios de salud contribuyendo a la toma de decisiones que maximicen la productividad y la racionalización de recursos, mejorando los niveles de cobertura.

La GPSS permite generar una cultura institucional y gerencial en la gestión pública, encaminada a la transparencia en la productividad social y la rendición de cuentas, contando con herramientas informáticas especiales para la consolidación de una información existente y selectiva que brinda a la gerencia una visión estratégica de las

entidades o redes de servicios de salud. Con esto se espera aportar al cambio en estilos de gestión, y el trabajo en equipo interdisciplinario, y alcanzar los objetivos de desarrollo gerencial de los servicios de salud. (Organización Panamericana de la Salud, 2010, p.13-14)

1.2.8. Tarifario del Sistema Nacional de Salud.

El Tarifario del es el instrumento técnico que regula el reconocimiento económico de la prestación de servicios de salud, tanto institucionales, como profesionales, proporcionado por las instituciones de salud públicas y privadas en el marco de la RPIS y complementaria del Sistema Nacional de Salud (SNS). (Tarifario del Sistema Nacional de Salud, 2013)

El Tarifario integra las unidades de valor relativo de los procedimientos y el factor de conversión monetario que permite establecer el monto de pago por cada uno de los procedimientos utilizados para la atención de la salud (Tarifario del SNS) y determina el techó máximo de compra de servicios entre las instituciones.

El tarifario es una herramienta de gestión para la estandarización de todos los procedimientos realizados en las prestaciones de salud del SNS para mejorar la calidad en los servicios de salud, el mismo que es obligatorio en las unidades de la Red Pública de Salud. Este instrumento que se utiliza en la compra y venta de servicios entre entidades de salud, proporciona equidad y agilidad en los procesos de atención, por tanto permite la atención de la ciudadanía en cualquier unidad de la red pública de salud y los pagos se realizarán entre instituciones.

1.2.9. Sistema de Información Gerencial en Salud.

El Sistema de Información Gerencial (SIG) fue desarrollado en plataforma Windows por la Organización Panamericana de la Salud (OPS) como respuesta a los enfoques actuales y las prácticas emergentes de gestión de los servicios de salud que están orientados a la eficiencia y calidad.

El SIG es un ordenamiento sistemático y permanente de varios componentes, que en salud es indispensable ya que se alimenta de datos registrados y estandarizados en un sistema organizado de información, que influyen en la toma de decisión gerencial para establecer procesos de cambio y seguir el camino hacia una mejora en el desempeño institucional, esto implica la asignación de recursos con criterios de mejoramiento de la productividad social, contención de costos y cobro de servicios. (Organización Panamericana de Salud, 2003)

1.2.10. Financiamiento del Sistema de Salud.

Se define como “función de un sistema de salud relacionada con la movilización, acumulación y asignación de recursos para cubrir las necesidades de salud de personas, individual o colectivamente en el sistema de salud”. (OMS, 2000)

El financiamiento del SNS es un conjunto de acciones posibles que los países en todos los niveles de desarrollo adaptan a sus necesidades, ampliando sus esfuerzos para asegurar la cobertura universal y protección social en salud mediante el suministro de recursos financieros de diferentes fuentes destinadas a la producción o compra para cubrir las necesidades del proceso productivo y conseguir las metas deseadas en cantidad y calidad de las prestaciones y servicios de salud de manera oportuna y eficiente.

Las fuentes de financiamiento para la salud generalmente son públicas, privadas y externas; las mismas que pueden usar mecanismos de financiamiento como seguro social o privado. “La forma de asignar los recursos, determina la producción de los servicios”. (Pezantes, 2012)

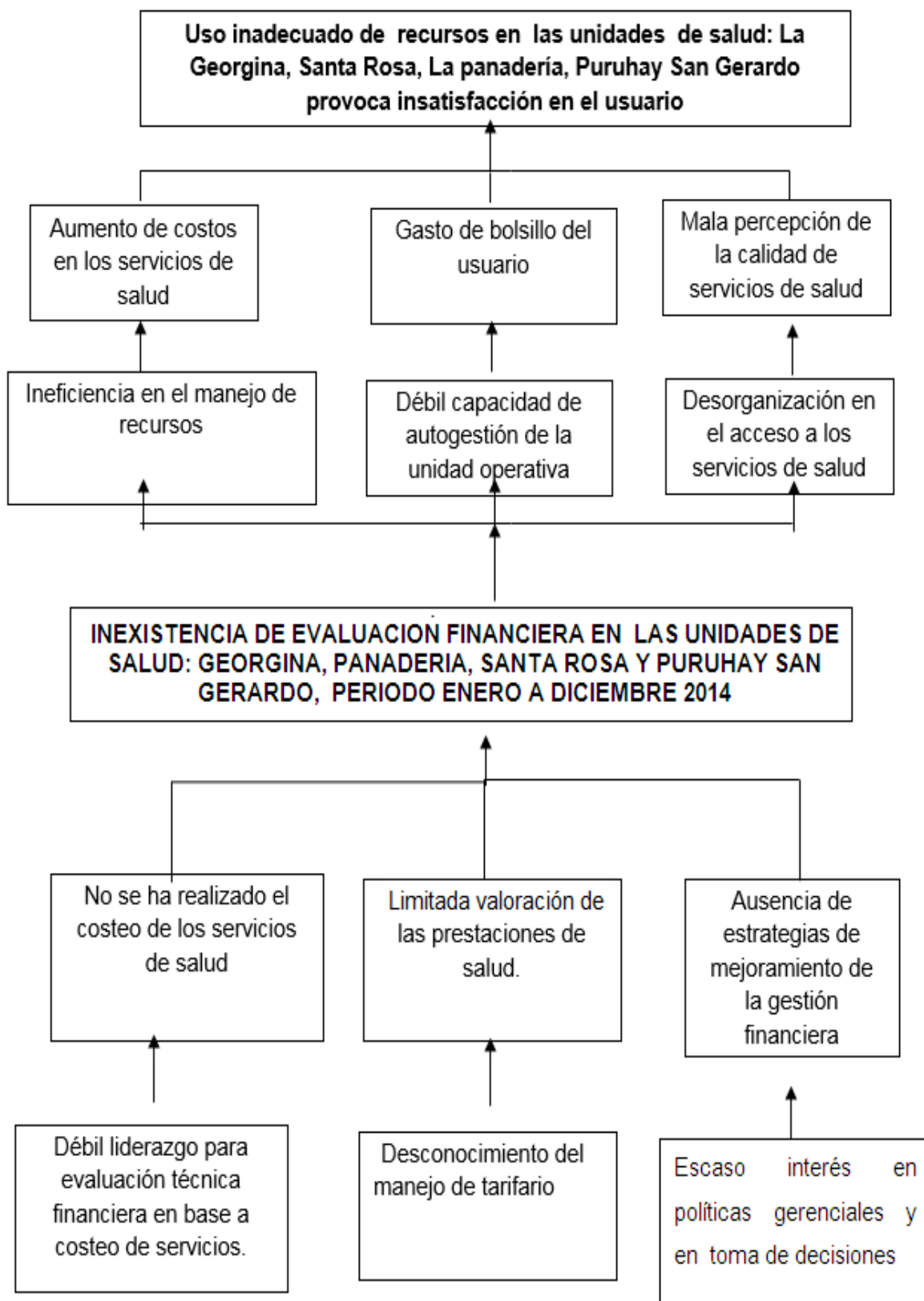
CAPÍTULO II

DISEÑO METODOLÓGICO

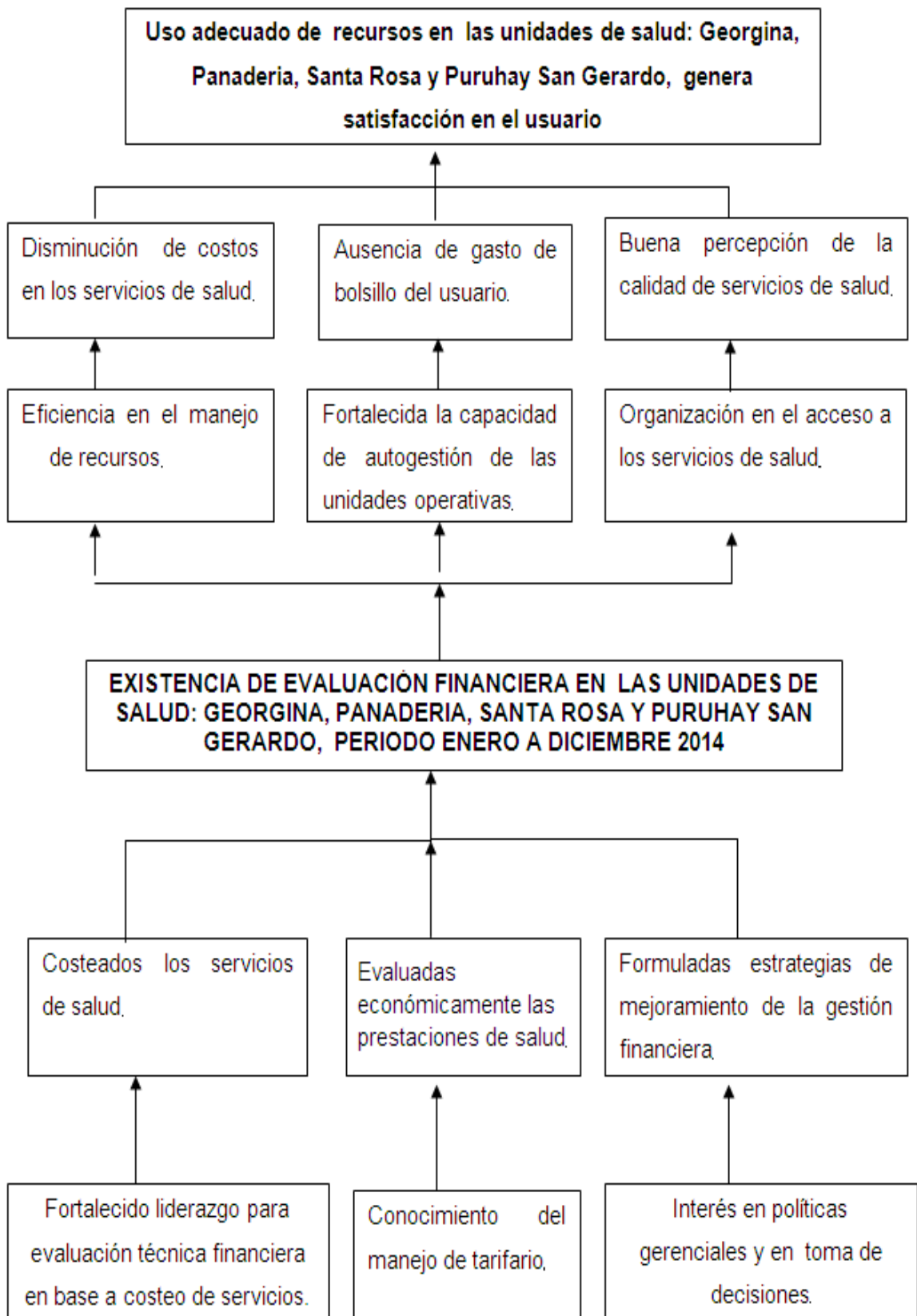
2.1. Matriz de involucrados de las evaluaciones de los centros de salud.

Grupos o Instituciones	Intereses	Recursos y mandatos	Problemas percibidos
Director de la Unidad Médica	Contar con información y respaldos para la Evaluación Financiera y toma de decisiones.	Dirigir y controlar la gestión de recursos financieros con eficiencia y eficacia. Recursos humanos. Recursos materiales. Mandatos: Constitución 2008, Cap. III de las profesiones de salud, afines y su ejercicio, art.201. Cap. Buen vivir art. 53 medir satisfacción del usuario.	Inexistencia de evaluación financiera.
Unidad Financiera	Trabajar como equipo para poder obtener información y resultados reales del estado financiero.	Certificar e implementar una estructura de gestión de costos Recursos humanos. Recursos materiales. Mandatos: Constitución 2008, Cap. III de las profesiones de salud, afines y su ejercicio, art.201. Cap. Buen vivir art. 53 medir satisfacción del usuario.	Falta de evaluación financiera en la unidad Médico del MSP.
Personal de la Unidad	Trabajar por la mejora de la calidad de salud de los funcionarios.	Servicios de salud con calidad, calidez y eficiencia. Recursos humanos. Recursos materiales. Mandatos: Constitución 2008, Cap. III de las profesiones de salud, afines y su ejercicio, art.201. Cap. Buen vivir art. 53 medir satisfacción del usuario.	Falta de análisis para conocer si sus prestaciones son de eficientes efectivas.
Egresado de la Maestría	Proponer el plan para evaluación financiera del departamento médico del Ministerio de Finanzas.	Contribuir a consolidar la estructura de análisis de gestión financiera en la unidad de salud. Recursos humanos. Recursos materiales. Mandatos: Constitución 2008, Cap. III de las profesiones de salud, afines y su ejercicio, art.201. Cap. Buen vivir art. 53 medir satisfacción del usuario. Cumplir con las actividades programadas en el proyecto.	Falta de coordinación interinstitucional y comunicación entre las áreas.

2.2. Árbol de problemas.



2.3 Árbol de Objetivos.



2.4 Matriz del Marco Lógico.

OBJETIVOS	INDICADORES	FUENTES DE VERIFICACIÓN	SUPUESTOS
FIN: Contribuir al uso adecuado de recursos en las unidades de salud: Georgina, Santa Rosa, Puruhay San Gerardo y Panadería.	Niveles de productividad de los servicios de salud: Alto=>80%, Medio = 60.80% Bajo< 60%	Informe de producción de los servicios de salud.	Alto compromiso del nivel directivo para facilitar los recursos en la ejecución de las actividades.
PROPOSITO: Evaluación financiera de las unidades de salud: Georgina, Santa Rosa, Panadería, Puruhay San Gerardo ejecutada.	100% Evaluación financiera realizada.	Informe presentado de la evaluación financiera de los centros de salud intervenidos.	Apoyo político, técnico para obtener información y realizar el estudio.
RESULTADOS ESPERADOS			
Servicios de salud costeados.	100 % de servicios de salud costeados a diciembre 2014.	Informe de las prestaciones costeadas.	Entrega de información necesaria y oportuna.
Prestaciones de salud valoradas económicamente	100 % de prestaciones de salud valoradas económicamente a diciembre 2014.	Informes de valores de los centros de costos.	Entrega de información requerida.
Estrategias de mejoramiento de gestión financiera formuladas	Nº de indicadores de gestión financiera formuladas en la unidad de salud.	Informes de indicadores de gestión financiera presentados.	Apoyo de los directores de la unidad para su implementación.
ACTIVIDADES	RESPONSABLES	CRONOGRAMA	PRESUPUESTO \$
RESULTADO ESPERADO 1. Servicios de Salud costeados.			
1.1.Socialización del Proyecto	Maestranteres UTPL, Tutores.	07 de Marzo 2015	100 dólares
1.2. Taller de inducción al proceso de costos	Maestranteres UTPL, Tutores	23 de Enero 2015	100 dólares
1.3. Recolección de información.	Maestranteres UTPL, Tutores.	Abril. mayo, junio 2015	200 dólares
1.4. Instalación de programa Winsig para procesamiento de datos.	Maestranteres UTPL Directivos de la unidad.	Jun-15	20 dólares
1.5. Generación de resultados de costos	Maestranteres UTPL, Tutores.	Junio, agosto 2015	50dólares
RESULTADO ESPERADO 2. Prestaciones de salud valoradas			

2.1. Socialización del manejo del tarifario del sistema nacional de salud.	Maestranteres UTPL, Tutor, Directores del proyecto Puzzle	May-15	200 dólares
2.2. Recolección de información de producción del establecimiento de salud	Maestranteres UTPL, Tutor,	Abril, mayo, junio 2015	100 dólares
2.3. Valoración económica de las prestaciones de salud según el tarifario del sistema nacional de salud actual	Maestranteres UTPL, Tutores	Julio, agosto 2015	50 dólares
RESULTADO ESPERADO 3. Estrategias de mejoramiento de Gestión Financiera formuladas.			
3.1. Cálculo de punto de equilibrio.	Maestranteres UTPL, Tutores.	Ene-16	5 dólares
3.2. Socialización de resultados.	Maestranteres Directivos unidad de salud.	Mar-16	50 dólares
3.3. Diseño de estrategias de mejoramiento, según resultados obtenidos.	Maestranteres Directivos unidad de salud.	Abr-16	15 dólares
3.4. Presentación de informe final a autoridades zonales.	Maestranteres Directivos unidad de salud.	Jun-16	50 dólares

CAPÍTULO III

RESULTADOS

Resultado 1.- Servicios de salud costeados.

Para el cumplimiento del resultado 1, se realizó cronológicamente las actividades que se propusieron en este estudio, de acuerdo al orden establecido:

Actividad 1.1. Socialización del proyecto.

Al ser prácticamente un proyecto nuevo para las unidades de primer nivel de atención del Sistema Nacional de Salud, se solicitó la ayuda de nivel central y zonal para socializar el proyecto en el distrito para lo cual se realizaron las siguientes acciones:

- Mediante Memorando N° MSP-DNPNAS-2015-0242-M del 14 de enero del 2015 (Anexo 5), la Subsecretaria Nacional de Provisión de Servicios de Salud Dirección Nacional de Primer Nivel de Atención en Salud autorizó la ejecución del proyecto de estudio.
- Mediante Oficio N° MSP-VAIS-2015-0118-O del 3 de marzo del 2015 la viceministra de salud autorizó el ingreso de maestrantes a las unidades operativas; a través de oficio N° MSP-VAIS-2015-0129 O del 5 de marzo del 2015 la Viceministra de Atención Integral en Salud hace un alcance a la autorización del ingreso de maestrantes a las unidades de salud.
- Mediante Quipux la viceministra de salud socializó con las coordinaciones zonales, la suscripción del convenio con la Universidad Técnica Particular de Loja para el desarrollo de proyecto denominado Evaluación financiera de los establecimientos del primer nivel.
- Se suscribió con el Ministerio de Salud Pública, una carta de confidencialidad para garantizar el buen uso de la información solicitada.
- Mediante Quipux la Coordinación zonal 3, socializó con los directores distritales el alcance del proyecto, y solicito el apoyo del personal de los distritos para el desarrollo del mismo.
- Con la carta y oficio de la viceministra, y con el apoyo del tutor, se mantuvo una sesión de trabajo con la Dirección Distrital, a fin de explicar el proyecto, sus objetivos, alcances, resultados esperados, metas, despertando gran expectativa e interés a nivel directivo por el impacto del mismo y fundamentalmente por:
 - Conocer una metodología de costeo de servicios de salud.
 - La posibilidad de conocer el costo de los servicios de su distrito.
 - Evaluar el uso de los recursos de las unidades de primer nivel a su cargo.

- Tener un acercamiento con el Tarifario del Sistema Nacional de Salud. para impulsar el proceso de recuperación de costos de servicios brindados en el primer nivel.
- Conocer un modelo financiero que incentive la eficiencia.
- Evaluar la gestión frente a las demandas impuestas en el Modelo de Atención Integral de Salud MAIS.
- Evaluar la oferta y demanda de los servicios de primer nivel dentro de su competencia.
- Propuestas de mejoramiento de la gestión.

Existe un compromiso del Director Distrital de apoyar la ejecución del proyecto, brindando las facilidades para obtener la información necesaria.

Actividad 1.2. Taller de inducción al proceso de costos.

- Mediante memorando N° MSP-CZONAL3-2015-8343-M del 8 de junio del 2015 (Anexo 5) la coordinación Zonal 3 realizó la convocatoria al taller de costos y compromisos de gestión.
- Con el apoyo del Director zonal de Provisión de servicios de salud, Director zonal de calidad, Analista responsable del primer nivel de atención de la zona 3, y apoyo técnico de especialista en costos, se realizaron sesiones de trabajo con el personal operativo responsable de Talento Humano, Financiero, Estadística del Distrito N°3 responsables administrativo de la gestión de las unidades médicas en estudio.
- Se socializó en ellos la metodología de costeo, poniendo énfasis en los siguientes componentes:
 - Conceptualización general de la economía de la salud, su importancia, alcance.
 - Beneficios de contar con costos de los servicios médicos.
 - Conceptos generales de costos, gasto, costo fijo, costo variable, costo directo, costos indirectos.
 - Características de los centros de costos o centros de gestión.
 - Explicación amplia de los componentes de costos.
 - Importancia de un sistema de información adecuado.
 - Explicación de cómo llenar las matrices que se utilizarán para recolectar la información para el costeo, de manera especial: mano de obra, uso de

medicamentos, insumos, materiales, servicios básicos, depreciación de bienes, uso de infraestructura, producción, etc.

- Se suscribieron compromisos de entrega de información en los plazos previstos.

Actividad 1.3. Recolección de información.

Con el apoyo técnico del tutor, se dio inicio al proceso de recolección de información, para lo cual se siguieron los lineamientos planteados en el documento suscrito con el MSP “Procedimientos para levantamiento de información de costos en el primer nivel”, utilizando las matrices diseñadas para cada componente del costo.

Las matrices se llenaron por cada unidad y mes a mes, de enero a diciembre del año 2014. (Anexo 2)

a) Mano de obra:

Se recolectaron los datos, en base al siguiente lineamiento:

“Remuneraciones.- Este rubro se utilizó para calcular el gasto de la mano de obra del personal de planta y contratos. Este valor fue mensual y estuvo compuesto además de la remuneración o salario mensual unificado por otros rubros tales como: el aporte patronal, fondos de reserva, horas extras, subsidios de antigüedad y familiar, etc.; se incluyó la parte proporcional del décimo tercero y cuarto sueldo. (Anexo 1)

Es importante recalcar que la principal fuente de información para estructurar mensualmente el gasto de la mano de obra fue el distributivo presupuestario y rol de pagos.

Para el efecto se utilizaron 2 matrices:

En la primera se distribuyó el tiempo del personal en los diferentes centros de gestión, haciendo el seguimiento durante una semana de trabajo, utilizando para el propósito los estándares propuestos por la OPS para jornadas de 8 horas con sus respectivas variaciones.

Se trabajó esta matriz con el apoyo de talento humano y coordinación médica del Distrito.

En la segunda matriz (Anexo 1) se detallaron los centros de gestión: consulta externa, odontología, farmacia, visita domiciliaria, vacunas, administración, procedimientos, el personal que laboraba en cada uno de ellos, con sus respectivos tiempo y la valoración de todos los componentes de la remuneración anual, distribuida por mes y luego se calculó el costo hora hombre, mismo que multiplicado por las horas de atención en el servicio nos permitió conocer el total del costo que por concepto de mano de obra en cada centro de gestión.

b) Medicamentos e insumos médicos, material de oficina, aseo, imprenta etc.

Para el proyecto, se elaboró una matriz en la cual se recopiló del 2014 el consumo de medicamentos e insumos médicos, material de oficina, aseo etc. consumidos por la unidad operativa durante el mes, por cada uno de los centros operativos. (Anexo 4)

Los datos que se registró fueron sobre consumos reales y no requerimientos.

c) Depreciaciones de bienes y uso de inmueble.

Igualmente se preparó una matriz para consolidar la información sobre los inventarios de activos de todos los centros de costo, su valor residual y depreciación mensual. (Anexo 4)

En caso de inmuebles, se demandó el total de metros cuadrados por centro de gestión, con el valor del avalúo actualizado al 2014 y su depreciación mensual.

d) Gastos fijos generales.

Se pidió información de gastos de los servicios básicos, aseo, combustibles, y otros gastos operativos de la unidad. Se trabajó tanto con el distrito como con las respectivas unidades médicas en el proceso de recolección de datos. (Anexo 4)

e) Datos de producción.

Se cumplió el 100% de la actividad propuesta, recalcando que la información entregada no fue lo suficientemente completa ni se encontraba con la especificidad que el proyecto demandaba, ya que no disponían de un sistema de información técnicamente diseñado y orientado a obtener resultados como los que pretendíamos alcanzar, sin embargo se reconoce que fueron datos muy orientadores, ya que el 80% aproximadamente de la carga del costo estaba en mano de obra, información que si fue posible obtener.

Sin lugar a dudas, este fue el proceso más complejo que se tuvo que enfrentar, por las siguientes limitaciones:

- Poco interés sobre el impacto del presente proyecto por parte de algunos directivos y especialmente del personal operativo.
- Poco compromiso de autoridades zonales, distritales y de unidades especialmente en el MSP.
- Falta de información real de los distritos y unidades, se evidenció la inexistencia de un buen sistema de información.
- Debido a las actualizaciones constantes desde el Ministerio de Salud el sistema de información distrital limitó conocer datos reales, ya que al momento de validar se encontró los siguientes ejemplos:

Una paciente femenina fue atendida en el mismo día por una patología y en el sistema se duplica la información de la paciente.

El personal de salud registró las visitas domiciliarias como consultas en el establecimiento.

Actividad 1.4. Instalación del programa WINSIG.

El procesamiento de datos inició con la sistematización de la información, utilizando las directrices preparadas por la Universidad Técnica Particular de Loja (UTPL) en el documento de procedimientos para levantamiento de costos en el primer nivel, seguidamente se procesó información en una matriz preparada para validar la información obtenida del RDACCA. (Anexo 2).

Una vez validada la información se ingresó los datos al programa Winsig, herramienta desarrollado por la OPS, para la obtención de los datos relacionados con los costos de los servicios, para el efecto se contó con el apoyo de un profesional informático tanto para la instalación del programa como para la parametrización del mismo en función de la realidad de cada unidad.

El programa permite obtener la siguiente información:

- Costos total de los servicios.
- Costo unitario de la unidad de producción de cada servicio.
- Costos fijos y variables.
- Costos directos e indirectos.
- Costo total de la unidad.

Con los datos del programa, se puede definir:

- Costos integrales de los servicios.
- Costos netos.

Para enlazar el costo de los servicios y poder evaluar con objetividad el comportamiento del uso de los recursos, se procesó los datos de producción constantes en el RDACCA, utilizando para el efecto una matriz diseñada para la actividad.(Anexo 3)

Actividad 1.5. Generación de Resultados de Costos.

Mediante el procesamiento de los datos obtenidos de producción a partir del RDACCA 2014 proporcionado por el distrito 06D01 Chambo-Riobamba se logró enlazar los costos de los servicios de las unidades de salud mediante el análisis de producción.

Análisis de resultados de procesamiento de datos de costos y producción.

Del procesamiento de datos de las unidades de salud: Georgina, Panadería, Santa Rosa, Puruhay San Gerardo, durante el ejercicio económico 2014, se concluyen los siguientes resultados:

a.-Costo de atención.

Tabla N° 10. Cuadro costo promedio de atención de las unidades de salud.

Unidad de salud	Costo total anual	Número de atenciones	Costo promedio de atención
Georgina	144.248,00	10.254	14,06
Panadería	147.556,40	9.696	15,21
Santa rosa	199.735,00	14.042	14,22
Puruhay San Gerardo	47.459,00	2.091	22,70

Fuente: RDACCA 2014 - Winsig # 4.
Elaborado por: Dra. Nancy Cárdenas C.

Análisis: El costo promedio de atención de la unidad de salud Georgina es de \$14,06, Panadería es \$15,21, Santa Rosa de \$14,22; Puruhay San Gerardo se tiene un promedio de costo de \$22,70, este costo es superior al costo promedio establecido por el tarifario que es de \$10,46.

b.- Costo por población asignada.

Tabla N° 11. Costo por población asignada.

Unidad de salud	Costo total anual	Población asignada	Costo per cápita
La Georgina	144.298,00	7.985,00	18,07
La Panadería	147.556,90	17.837,00	8,27
Santa Rosa	199.735,00	19.919,00	10,03
Puruhay San Gerardo	47.459,00	958	49,54

Fuente: RDACAA 2014 – Winsig #4.
Elaborado por Dra. Nancy Cárdenas C.

El costo per cápita refleja el costo de facturación como proporción de cada individuo atendido en la unidad.

Análisis. El costo per cápita de Georgina es \$18,07, Panadería es \$8,27, Santa Rosa de \$10,03, y Puruhay San Gerardo de \$49,54.

c.- Costos directos.

Tabla N° 12. Costos directos de las unidades operativas de salud.

Servicio La Georgina	Costo total del servicio	Costo directo del servicio	% del costo directo
Consulta externa	99.883,61	69,201.00	69,28
Visita domiciliaria	7.634,52	6,235.00	81,67
Odontología	32.394,38	26,456.00	81,67
Servicio La Panadería	Costo total del servicio	Costo directo del servicio	% del costo directo
Consulta externa	103.108,01	62.215,00	63,25
Visita domiciliaria	7.094,28	6.234,50	68,56
Odontología	32.898,47	28.911,40	87,88
Servicio Puruhay San Gerardo	Costo total del servicio	Costo directo del servicio	% del costo directo
Consulta externa	28.689,78	28.318,00	98,60
Odontología	18.769,22	18.526,00	98,70
Servicio Puruhay San Gerardo	Costo total del servicio	Costo directo del servicio	% del costo directo
Consulta externa	131.809,40	91.270,00	69,24
Visita domiciliaria	10.893,13	9.498,00	87,19
Odontología	53.046,98	46.253,00	87,19

Fuente: RDACAA 2014- WINSIG.

Elaborado por Dra. Nancy Cárdenas C.

Análisis: Del procesamiento de datos del RDACAA y del programa Winsig, se determinan que el costo directo promedio de las 4 unidades en estudio es de 85,73%; el servicio que tiene un costo directo más alto es consulta externa.

d.- Costos indirectos.

Tabla N° 13 Costos indirectos de producción.

Servicio Georgina	Costo total del servicio	Costo indirecto del servicio	% del costo indirecto
Consulta externa	99.883,61	30.682,61	30,72
Visita domiciliaria	7.634,52	1.399,52	5,29
Odontología	32.394,38	5.938,38	18,33

Servicio Panadería	Costo total del servicio	Costo indirecto del servicio	% del costo indirecto
Consulta externa	103.108,01	40.539,40	39,32
Visita domiciliaria	7.094,28	1.395,15	4,81
Odontología	32.898,47	6.793,98	20,65

Servicio Santa Rosa	Costo total del servicio	Costo indirecto del servicio	% del costo indirecto
Consulta externa	131.809,40	40.539,40	30,76
Visita domiciliaria	10.893,13	1.395,13	5,45
Odontología	53.046,98	6.793,98	12,81

Servicio Puruhay San Gerardo	Costo total del servicio	Costo indirecto del servicio	% del costo indirecto
Consulta externa	28.689,78	888,69	2,71
Odontología	18.769,22	240,65	1,28

Fuente: RDACCA 2014-Winsig.

Elaborado por Dra. Nancy Cárdenas C.

Análisis: Georgina, Panadería, Santa Rosa, tienen un valor promedio de 34% y Puruhay San Gerardo es de 2,71%.

e.- Costos netos.

Tabla N° 14. Costos Netos y costo integral.

Unidad de Salud Georgina	Costo integral	Costo neto
Consulta externa	11,33	8,31
Visita Domiciliaria	27,59	27,59
Odontología	7,50	7,46
Promedio		13,78
Unidad de Salud Panadería	Costo integral	Costo neto
Consulta externa	14,29	6,09
Visita Domiciliaria	28,21	28,21
Odontología	8,87	8,83
Promedio		14,35
Unidad de Salud Santa Rosa	Costo integral	Costo neto
Consulta externa	12,76	6,92
Visita Domiciliaria	9,78	9,78
Odontología	12,97	12,49
Promedio		9,79
Unidad de Salud Puruhay San Gerardo	Costo integral	Costo neto
Consulta externa	15,84	14,03
Visita Domiciliaria	30,52	30,52
Odontología	101,23	96,66

Fuente: RDACCA 2014 – Winsig.

Elaborado por Dra. Nancy Cárdenas C.

El costo integral: Se calcula de la sumatoria del costo total del servicio y dividido para el número de atenciones totales realizadas.

El costo neto: Se calcula realizando la sumatoria del costo total directo del servicio menos el costo de medicamentos, laboratorio, etc. Más el costo de administración.

Análisis: El promedio del costo neto por unidad fue para Puruhay San Gerardo de \$47,05, para las unidades Georgina y Panadería el promedio neto es \$14,00 y Santa Rosa tiene un promedio neto de \$9,79.

f.- Costos fijos.

Tabla N° 15. Costos fijos.

Unidad de salud La Georgina	Valor	% con respecto a costo total.
Mano de obra	109.731,00	77,12
Servicios básicos	657,00	0,46
Depreciación de muebles y enseres	4.620,00	1,84
TOTAL	115.008,00	79,42

Unidad de salud La Panadería	Valor	% con respecto a costo total.
Mano de obra	109.981,90	74,54
Servicios básicos	413,00	0,28
Depreciación de muebles y enseres	2.844,00	1,93
TOTAL	113.238,90	76,75

Unidad de salud Santa Rosa	Valor	% con respecto a costo total.
Mano de obra	132.532,00	66,35
Servicios básicos	528,00	0,26
Depreciación de muebles y enseres	6.223,00	3,12
TOTAL	139.283,00	69,73

Unidad de salud Puruhay San Gerardo	Valor	% con respecto a costo total.
Mano de obra	40.745,00	85,85
Servicios básicos	539,00	1,14
Depreciación de muebles y enseres	1.198,00	2,50
Uso del edificio	120,00	0,25
TOTAL	42.602,00	89,74

Fuente: RDACCA 2014 – Winsig.

Elaborado por Dra. Nancy Cárdenas C.

Los costos fijos son aquellos que se mantienen constantes independientemente del volumen de producción y están conformados por los costos de remuneración del personal, servicios básicos, depreciación de muebles y enseres, uso del edificio.

Análisis: El costo promedio fijo de las cuatro unidades es 75,96 % del costo total de la unidad; dentro de los componentes más importantes del costo fijo está el de la remuneración con porcentajes que oscilan entre el 75 a 85% en las cuatro unidades de salud.

g.- Costos variables.

Tabla No 16. Costos variables.

Unidad de salud La Georgina	Valor	% con respecto a costo total.
Material de oficina.	492,00	0,34
Material de aseo.	526,00	0,37
Insumos médicos/ odontológicos.	745,00	0,52
Medicinas.	25.992,00	18,27
Biomateriales odontológicos.	1.533,00	1,08
Costo total del servicio.	29.288,00	20,58

Unidad de salud La Panadería	Valor	% con respecto a costo total.
Material de oficina.	310,00	0,21
Material de aseo.	420,00	0,28
Insumos médicos/ odontológicos.	1.008,00	0,68
Medicinas.	30.684,00	20,79
Biomateriales odontológicos.	1.896,00	1,29
Costo total del servicio.	34.318,00	23,25

Unidad de salud Santa Rosa	Valor	% con respecto a costo total.
Material de oficina.	533,00	0,27
Material de aseo.	715,00	0,36
Insumos médicos/ odontológicos.	1.093,00	0,55
Medicinas.	38.935,00	19,49
Biomateriales odontológicos.	1.704,00	0,85
Costo total del servicio.	42.980,00	21,52

Unidad de salud Puruhay San Gerardo	Valor	% con respecto a costo total.
Material de oficina.	51,00	0,06
Material de aseo.	200,00	0,42
Insumos médicos/ odontológicos.	268,00	0,53
Medicinas.	3.521,00	7,42
Biomateriales odontológicos.	838,00	1,77
Costo total del servicio.	4.878,00	10,20

Fuente: RDACCA 2014 – Winsig.
Elaborado por Dra. Nancy Cárdenas C.

Análisis: El costo variable depende directamente del volumen de producción, corresponde a un porcentaje bajo del costo total, siendo el más representativo el de las medicinas, seguido de los biomateriales odontológicos. El promedio total de cada unidad, está representado por: el 10,20% para Puruhay San Gerardo, 21,52% para Santa Rosa, 23,25% para Panadería y el 20,58% para Georgina, este valor se obtiene haciendo relación del valor de cada concepto con el costo total de la unidad.

Análisis del indicador del resultado esperado I.

Se cumplió con el 100% de las actividades propuestas para alcanzar el resultado esperado:

Indicador: Número de actividades propuestas / Número de actividades realizadas

Indicador = $(5/5 * 100) = 100\%$

- La socialización del proyecto se realizó a nivel ministerial, zonal y distrital.
- El taller de inducción de costos se impartió a los responsables distritales de toda la zona 3.

- Se obtuvo la información necesaria para el desarrollo del proyecto, cabe mencionar que la información proporcionada no fue totalmente confiable, debido a que el Ministerio de Salud no dispone aún de un sistema de registro técnico de información.
- Los datos facilitados de mano de obra fueron de gran utilidad ya que representan el 80% de los costos.

- Existieron algunos inconvenientes especialmente en la obtención de información de datos de la producción, principalmente por la falta de comunicación de las unidades de salud y el nivel distrital, ya que a pesar de existir el compromiso de las autoridades, algunas de las unidades desconocían sobre este particular y por varias ocasiones nos tocó acudir a las unidades y al distrito a solicitar la información.

- El programa Winsig fue una herramienta importante en la obtención de costos finales de las unidades en estudio, cumpliéndose con los objetivos planteados en este componente. Su principal aporte fue el de relacionar selectivamente la información existente para ofrecer al gerente una visión estratégica de la gestión del establecimiento y establecer procesos de cambio orientados al fortalecimiento de la calidad, eficiencia, cobertura y producción.

Resultado 2.- Servicios de salud valorados.

Actividad 2.1. Socialización de Tarifario del Sistema Nacional de Salud.

Con el apoyo de las autoridades de la Coordinación Zonal 3, los directores del proyecto, convocaron al Director Distrital, Director Médico, Responsable Financiero de los distritos, con el objetivo de socializar sobre la estructura y manejo de Tarifario del Sistema Nacional de Salud que fue una herramienta importante para el costeo de los servicios ofertados por las unidades de salud, tomándose en cuenta:

- 1.- Aspectos generales y conceptuales básicos: Tarifario, objetivo, alcance, Unidades relativas de valor, factor de conversión.
- 2.- Estructura y reglas básicos del manejo de tarifario del sistema nacional de salud.
- 3.- Tarifario de: Honorarios médicos, servicios institucionales, de visitas domiciliarias, acciones de prevención y promoción, monitoreo, laboratorio, imagen, rehabilitación, hotelería hospitalaria y ambulancias.
- 4.- Ejercicios prácticos.

El evento se realizó con la guía de personal técnico, en 6 h de duración.

Resultado del indicador de la actividad.

Se cumplió con el 100% de la actividad propuso, para el efecto adjuntamos la lista de participantes (Anexo No 5).

Indicador = No de participantes que asistieron al taller/ No de convocados al taller

Actividad 2.2. Recolección de información.

Para la recolección de datos que permitieron la valoración y facturación de los servicios prestados por la unidad médica, se procedió a procesar la información de la producción, del programa RDACCA del 2014 por medio de tablas dinámicas, filtros, y se obtuvo los siguientes datos:

a) Honorarios médica.

- Consultas de morbilidad, clasificadas en primeras, subsecuentes y por ciclos de vida.
- Consultas de prevención, clasificadas en primeras, subsecuentes y por ciclos de vida.
- Consultas primeras y subsecuentes, clasificadas por el lugar de la atención.

- Visitas domiciliarias seleccionadas por tipo de atención.
- Procedimientos médicos realizados por personal médico y odontólogo.

b) Acciones de promoción y prevención.

- Se solicitó a los distritos los reportes de todos los eventos realizados durante el año de estudio que sirvieron como promoción y prevención de la salud, debidamente clasificados por el tiempo de duración de los mismos pero no fueron facilitados.

c) Servicios institucionales.

- Se solicitó a los jefes financieros los reportes mensuales de la producción al distrito 06D01. Con la producción de los diferentes servicios, se procedió a la valoración de acuerdo al Tarifario del Sistema Nacional de Salud vigente en el 2014, y se utilizó el siguiente esquema, con los siguientes criterios:
 - Consultas por Morbilidad:
 - Primeras: 20 minutos.
 - Subsecuentes: 15 minutos.
 - Consultas preventivas: 30 minutos.
 - Consultas de control (solo para revisión de exámenes): 10 minutos.
 - Visita domiciliaria de 45 minutos.

Resultado del indicador de la actividad.

Se cumplió el 100% de esta actividad, que corresponde a los servicios de salud costeados.

Resultado: Servicios de salud valorados económicamente.

Indicador = No de servicios de salud valorados / No de servicios de salud totales.

Indicador = $4/4 * 100 = 100\%$

Actividad 2.3. Valoración de las prestaciones según el Tarifario del Sistema Nacional de Salud.

Utilizando la metodología señalada en la actividad 2.2, se obtuvieron los valores generados de cada servicio, con los siguientes resultados:

TABLA N°17.- Resumen de valoración anual de prestaciones de salud año 2014.

COSTO TOTAL ANUAL								
Prestaciones de salud	Georgina	% participación	Panadería	% participación	Santa Rosa	% participación	Puruhay-San-Gerardo	% participación
Morbilidad	20,393.41	12.76	20,699.80	11.94	39,305.07	18.99	15,110.24	32.17
Prevención	96,584.12	60.45	108,101.25	62.33	108,164.74	52.26	24,300.87	51.74
Procedimientos	989.32	0.62	1,426.28	0.82	2,622.32	1.27	650.43	1.38
Visitas domiciliarias	5,631.00	3.52	6,080.00	3.51	17,583.55	8.50	3,787.84	8.07
Odontología	36,189.52	22.65	37,130.00	21.41	39,302.27	18.99	3,115.09	6.63
Total	159,787.37		173,437.33		206,977.95		46,964.47	

Fuente: RDACAA 2014.

Elaborado por: Dra. Nancy Cárdenas C.

Análisis: De los resultados de la valoración de la prestaciones de salud, el promedio más altos corresponde a 56% de participación, odontología de 21% y seguidos por de morbilidad 14,5%.

El propósito de esta evaluación financiera es buscar obtener un apoyo político técnico, donde se comience a utilizar el tarifario de Prestaciones del sistema Nacional de Salud. Esto nos permite tener una visión clara de los valores económicos que generarían cada uno de los servicios logrando optimizar los recursos.

Análisis del indicador del resultado esperado II.

Se cumplió con el 100% de la actividad por cuanto todos los centros de costos fueron valorados de acuerdo al tarifario nacional, determinándose que facturaron: La Georgina \$159.787,37; La Panadería \$17.437,33; Santa Rosa \$206.977,95 y Puruhay San Gerardo \$46.964,47 dólares en el año 2014.

Indicador = (Número de centros de costos valorados/ Número de centros de costos totales)*100

Resultado = 100%

- En la socialización del Tarifario del Sistema Nacional de Salud participaron el Director de Distrito y Director Médico de las unidades de salud.
- La información obtenida estaba incompleta y no confiable.
- Todos los centros de costos de las unidades de salud intervenidas fueron valorados económicamente de acuerdo al Tarifario del Sistema Nacional de Salud.

Resultado 3.- Estrategias de Mejoramiento.

Actividad 3.1. Cálculo del punto de equilibrio.

Siguiendo con la metodología propuesta, se procedió al cálculo del punto de equilibrio, es decir aquel punto en el cual se recupera los costos de producción, sin generar ni utilidad ni pérdida, un porcentaje en positivo determina que la unidad tiene ingresos superiores a los costos de producción, por lo tanto tiene sostenibilidad económica.

La siguiente es la fórmula para el cálculo del punto de equilibrio.

$$PEUSD = \frac{CF}{1 - \frac{CV}{VT}}$$

$$PE\% = 100 - \left(100 \times \left(\frac{CF}{VT - CV} \right) \right)$$

Donde:

PE = Punto de Equilibrio

CF = Costos Fijos

CV = Costos Variables

Tabla N° 18. Cálculo del punto de equilibrio de las unidades de salud.

	Georgina	Santa Rosa	Puruhay San Gerardo	Panadería
Costos fijos.	115.008,00	113.235,90	139.283,00	43.252,84
Costos variables.	29.288,00	34.318,00	42.980,00	4.878,00
Costos totales.	144.298,00	147.546,00	199.735,00	47.459,00
Valoración de ingresos según tarifario.	149.787,37	173.437,33	202.977,98	46.964,47
PE USD	142.961,29	141.168,97	176.698,37	48.266,03
PE %	4,56	18,61	12,95	(2,77)

Fuente: RDACAA 2014 06D01 – Winsig.

Elaborado por: Dra. Nancy Cárdenas C.

Análisis: De los resultados se concluyó: de las cuatro unidades operativas las tres del área urbana: Georgina, Panadería y Santa Rosa, tuvieron una ganancia económica en su orden de: 4,56%, 18,61% y 12,95%, este valor representa que fueron unidades con un punto de equilibrio razonable, fueron económicamente sostenibles ya que sus costos de producción fueron mayores que sus ingresos. En lo que respecta a la unidad Puruhay San Gerardo ubicado en el área rural, no generó ganancia económica, por lo que se obtuvo un valor negativo de 2,77%, por tanto no fue sostenible económicamente ya que no alcanzó el punto de equilibrio.

Análisis Resultado del indicador.

Tabla N°19. Costo y valoración de las unidades de salud.

Nombre de la unidad	Georgina	Panadería	Santa Rosa	Puruhay San Gerardo
Costo total de la unidad	144.298,00	147.546,00	199.735,00	47.459,00
Valoración de ingresos según el Tarifario	159.787,37	173.437,33	206.977,98	46.964,47
PE USD	142.961,29	141.168,97	176.698,37	48.266,03

Fuente: Winsig 2014.

Elaborado por: Dra. Nancy Cárdenas C.

Se cumplió el 100% de la actividad propuesta. Se obtuvo los resultados de facturación y punto de equilibrio de las unidades que a continuación detallo: La Georgina tuvo un costo de \$144.298,00 y una valoración según el Tarifario de \$159.787,37, sobrepasando su punto de equilibrio que era de \$140.819,27; panadería tuvo un costo de \$147.546,00 y una valoración según tarifario de \$173.437,33, sobrepasando su punto de equilibrio de \$141.168,97, Santa Rosa sobrepasó su punto de equilibrio de \$175.785,79; Puruhay San Gerardo costó \$47.459 y generó \$46.964,47, no llegó al punto de equilibrio que fue de \$48.266,03.

Indicador = Unidades operativas de salud costeadas / Unidades operativas de salud totales

Indicador = $4/4 \times 100 = 100\%$

Resultado: Unidades operativas costeadas en un 100%.

Actividad 3.2. Socialización de resultados.

Una vez concluido el proyecto debidamente, se socializó con las autoridades de la Dirección Distrital y su equipo técnico, para motivar a las autoridades sobre la importancia del tema, buscando establecer un diálogo y profunda reflexión sobre:

- a) Resultados de los costos y valoración económica de los servicios y su comparación con el mercado y/o con otras unidades similares.
- b) Importancia e impacto del manejo eficiente de los recursos.
- c) Importancia de mantener un sistema de información efectivo.
- d) Importancia de evaluar la productividad y rendimiento del personal de la unidad.
- e) Necesidad de tener una planificación orientada a la búsqueda de la eficiencia.

Actividad 3.3. Diseño de estrategias de mejoramiento.

3.3.1. Implementar un sistema de Registro Informático.

En razón de las dificultades que se presentaron durante la elaboración del presente trabajo, es indispensable la implementación de un sistema de registro informático que permita disponer de información confiable, real y oportuna.

3.3.2. Implementar un sistema de monitoreo de la atención médica.

Recomendamos como parte del monitoreo de la atención que las unidades de adopten las matrices utilizadas en el desarrollo del presente trabajo y son:

- La producción de las unidades médicas, por médico.
- La atención médica brindada por sexo y edad.
- Atención médica por tipo de profesionales.
- Atención médica por tipo de afiliación.
- Atención médica por tipo de consulta: Prevención y morbilidad.
- Atención médica por tipo de consultas: Primeras, subsecuentes.
- Promedio de atención por médico.
- Frecuencia de uso de consultas.
- Atención médica según lugar de atención.
- Atención médica según diagnóstico.
- Procedimientos realizados en el primer nivel.
- Referencias desde el primer nivel.
- Interconsultas realizadas desde el primer nivel.

3.3.3. Implementar el monitoreo permanente del componente de gestión de las unidades médicas.

Para el monitoreo del componente de gestión relacionado con los productos que deben generar las unidades del primer nivel de atención se ha preparado la siguiente matriz que recoge los elementos más importantes considerados dentro del nuevo modelo de atención (MAIS) y relacionados con los siguientes elementos:

- Organización comunitaria.
- Comités de usuarios o grupos organizados.
- Diagnósticos situacionales.
- Diagnósticos dinámicos.
- Sala situacional.
- Planes de salud.
- Compromisos de gestión.
- Acciones de salud monitoreadas y evaluadas.

TABLA N°20.- Monitoreo de los productos de los equipos de salud de primer nivel.

COMPONENTES	Georgina	Panadería	Santa Rosa	Puruhay SG
Organización comunitaria	SI	SI	SI	SI
Comités de usuarios o grupos organizados y funcionando	SI	SI	SI	SI
Grupos de adultos mayores	SI	SI	SI	NO
Grupos de diabéticos	NO	SI	SI	NO
Grupos juveniles	NO	SI	SI	SI
Grupos de personas con discapacidad	NO	SI	SI	NO
Otros especifique HTA y madres adolescentes	SI	SI	SI	NO
Diagnósticos situacional inicial	SI	SI	SI	SI
Diagnósticos dinámicos	NO	SI	SI	NO
Sala situacional implementada y actualizada	SI	SI	SI	SI
Planes de salud local formulados de acuerdo a normativa y herramientas de planificación establecidas por el MSP	SI	SI	SI	SI
Compromisos de gestión	SI	SI	SI	SI
Acciones de salud monitoreadas y evaluadas	SI	SI	SI	SI

Fuente: Unidades de salud en estudio 2014.

Elaborado por: Dra. Nancy Cárdenas C.

3.3.4. Implementar el monitoreo de la producción, productividad y rendimiento del personal profesional.

Tomando en cuenta que el 80% del costo de los servicios de salud están representados por talento humano, se procedió a diseñar una matriz que permita evaluar la producción, productividad y rendimiento del talento humano de cada unidad de salud, específicamente del personal médico. Para el efecto fue imprescindible utilizar los estándares que para el trabajo de estos profesionales se utilizan oficialmente y son:

TABLA N°21.-Estándares de consulta médica.

Profesionales	Estándares aceptados
Consulta médica primera	20 minutos
Consulta médica subsecuente	15 minutos
Consulta odontológica	30 minutos
Consulta de psicología	60 minutos
Visita domiciliaria	40 minutos

Elaborado por: Dra. Nancy Cárdenas C.

En base a la producción de los profesionales y estándares aceptados generalmente en las unidades de salud: La Georgina, Panadería, Santa Rosa y Puruhay San Gerardo se evalúa el comportamiento de los profesionales de la salud, comparando las horas contratadas versus las horas laboradas y determinando su productividad y rendimiento. Obteniéndose como resultados que los profesionales médicos alcanzan un promedio de 86,8% en la consulta externa y en odontología un 72,38%.

Se considerará como productividad deficiente al profesional que obtenga un 70%, por lo cual deberá ser monitoreado para determinar las causas que pueden ser que el médico preste sus servicios en otras unidades operativas.

Análisis del resultado del indicador.

Se cumplió el 100% de la actividad propuesta. Se monitorearon los procesos de atención médica, productos que deben producir las unidades de primer nivel y la productividad y rendimiento de los profesionales y se obtuvieron los siguientes resultados:

Pacientes atendidos por edad: 47,65% consultas de niños de 2 a 9 años, 43% de 20 a 49 años.

Consultas atendidas por sexo: 63,93% hombres, 36,93% mujeres.

Consultas por prevención: 73,93%

Consultas por morbilidad: 26,07%

Costo de atención: Consulta externa= \$14,50

Odontología= \$12,19

Costo por receta: \$3,77

Actividad 3.4. Cálculo de indicadores de monitoreo y evaluación.

Con el fin contar con un sistema de evaluación coherente, sistemático y de fácil comprensión, se procedió a construir un banco de indicadores de estructura, procesos y resultados, los que están orientados a medir el nivel de utilización de los diferentes recursos.

3.4.1. Indicadores de estructura.

Dentro de los indicadores de estructura tenemos los siguientes:

3.4.1.1.-Indicadores de disponibilidad.

Tabla Nº 22. Indicadores de Disponibilidad.

INDICADORES DE DISPONIBILIDAD							
Indicador	Formula	Que mide	Meta	Georgina	Panadería	Santa Rosa	Puruhay San Gerardo
Razón horas médico contratadas al año x habitante	No horas médico contratadas/población asignada	Disponibilidad de horas médico por habitante	0,03	0,02	0,02	0,02	0,02
Razón horas odontólogo contratadas al año x habitante	No horas odontólogo contratadas/población asignada	Disponibilidad de horas odontólogo por habitante	0,03	0,02	0,02	0,02	0,02
Razón horas enfermera contratadas al año x habitante	No horas enfermera contratadas/población asignada	Disponibilidad de horas enfermera por habitante	0,03	0,02	0,02	0,02	0,02

Fuente: RDACAA 2014

Elaborado por: Dra. Nancy Cárdenas C.

Si consideramos que el personal médico laboró 8 horas diarias, 160 horas mensuales al año laborara un promedio de 1920 horas. Relacionando el número de horas laboradas al año con la población asignada para las unidades de Georgina, Panadería, Santa Rosa, Puruhay-San-Gerardo, se obtuvo que el personal médico debió cumplir con una meta de razón horas médico contratadas al año x habitante de 0,03

Correlacionando los datos obtenidos se pudo concluir que tanto el médico como el odontólogo alcanzaron una razón horas médico contratadas al año x habitante de 0,02 por

lo tanto la disponibilidad de horas médico por habitante es inferior a la meta deseada. (Tabla No 20).

3.4.1.2.- Indicadores de accesibilidad.

Este indicador no fue posible calcularlo en razón de que la información entregada fue muy pobre, deficiente y casi nula con respecto a esta variable de número de citas asignadas, mucho menos del número de referencias solicitadas a nivel Distrital.

No existe un registro estadístico para determinar estos indicadores que son muy importantes para el funcionamiento de la unidad de salud, también la negatividad de las personas que laboraban allí para brindar cualquier tipo de información a pesar de disponer con la autorización de dar las facilidades al maestrante en cuestión de información de datos.

Como consecuencia de lo mencionado, no se pudo determinar el porcentaje de incumplimiento de citas ni el porcentaje de referencias solicitadas por la unidad.

Tabla Nº 23 Indicadores de accesibilidad.

INDICADORES DE ACCESIBILIDAD							
Indicador	Fórmula	Qué mide	Meta	Georgina	Panadería	Santa Rosa	Puruhay San Gerardo
% de cumplimiento de citas	Citas asignadas/total de consultas	Acceso a servicios de salud	100%	No se dispone de información	No se dispone de información	No se dispone de información	No se dispone de información
% de referencias solicitadas por la unidad	Número de referencias médicas solicitadas a nivel superior/total de atenciones médicas	Capacidad resolutive de la unidad	100%	No se dispone de información	No se dispone de información	No se dispone de información	No se dispone de información

Fuente: RDACAA 2014.

Elaborado por: Dra. Nancy Cárdenas C.

3.4.2. Indicadores de proceso.

Dentro de los indicadores de proceso se encuentran los siguientes:

TABLA N°24.- Indicadores de proceso.- Extensión de uso.

INDICADORES DE EXTENSIÓN DE USO							
INDICADOR	FORMULA	QUE MIDE	GEORGIN A (%)	PANADERI A (%)	SANTA ROSA (%)	PURUHAY SG (%)	PROMEDI O
% de consulta en menores de 28 días	Total de consultas a menores de 28 días/total de consultas	Uso de servicios de consulta en neonatos	1,75	2,48	3,35	2,60	2,55
% de consultas entre 29 días a 11 meses	Total de consultas de 29 días a 11 meses/total de consultas	Uso de servicios de consulta en lactantes	11,56	0,31	0,86	2,03	3,69
% de consultas de 1 a 4 años	Total de consultas a menores de 1 a 4 años /total de consultas	Uso de servicios de consulta en niños de 1 a 4 años	13,11	15,21	18,04	21,13	16,87
% de consultas de 5 a 9 años	Total de consultas a menores de 5 a 9 años /total de consultas	Uso de servicios de consulta en escolares	26,98	28,54	19,62	23,01	24,54
% de consultas de 10 a 19 años	Total de consultas a menores de 10 a 19 años/total de consultas	Uso de servicios de consulta en adolescentes	19,98	18,04	15,56	20,69	18,57
% de consultas de 20 a 49 años	Total de consultas a personas de 20 a 64 años /total de consultas	Uso de servicios de consulta en adultos	15,98	28,65	31,06	22,14	24,46
% de consultas de 50 a 64 años	Total de consultas a pacientes 50 a 64 años /total de consultas	Uso de servicios de consulta en adultos mayores	6,98	3,41	8,66	4,05	5,78
% de consultas de mayores de 65 años	Total de consultas a pacientes mayores a 65 años /total de consultas	Uso de servicios de consulta en adultos mayores	3,64	3,36	2,85	4,34	3,55
% de atención a mujeres	Total de consultas a mujeres/total de consultas	Uso de servicios de consulta en mujeres	34,60	41,69	36,28	35,15	36,93
% de atención a hombres	Total de consultas a hombres /total de consultas	Uso de servicios de consulta en hombres	65,40	58,31	63,72	64,85	63,07
% Consultas de prevención	Total de consultas de prevención /total de consultas	Comportamiento de consultas de prevención	66,96	80,07	74,75	29,65	73,93
% Consultas de recuperación	Total de consultas de morbilidad /total de consultas	Comportamiento de consultas de recuperación	33,04	19,93	25,25	70,35	26,07
% consultas primeras	Total de consultas primeras/total de consultas	Comportamiento de consultas primeras	77,12	71,70	75,63	68,14	73,15
% Consultas subsecuentes	Total de consultas a subsecuentes /total de consultas	Comportamiento de consultas subsecuentes	22,88	28,30	24,37	31,86	26,85
% consultas en establecimiento	Total de consultas brindadas en establecimiento /total de consultas	Cobertura de atención en establecimiento	71,02	73,62	73,58	84,79	75,75
% consultas en comunidad	Total de consultas brindadas en comunidad /total de consultas	Cobertura de atención en comunidad	0,18	0,21	0,16	0,38	0,23
% consultas en centro educativo	Total de consultas brindadas en centro educativo /total de consultas	Cobertura de atención en centro educativo	19,39	20,10	12,58	6,26	14,58
% visitas domiciliarias	Total de consultas brindadas en domicilio /total de consultas	Cobertura de atención en domicilio	2,25	2,28	7,18	7,27	4,74
% de consultas en otros centros	Total de consultas brindadas en otros centros /total de consultas	Cobertura de atención en centro integral del buen vivir	7,16	3,80	6,50	1,29	4,69
% de atenciones brindadas por médicos: generales, especialistas, rurales	Total de consultas a brindadas por médicos /total de consultas	Cobertura de atenciones brindadas por médico	77,93	68,22	64,46	91,94	70,20
% de atenciones brindadas por odontólogo	Total de consultas a brindadas por odontólogos /total de consultas	Cobertura de atenciones brindadas por odontólogo	22,26	31,78	35,54	8,55	29,86
% de atenciones brindadas por obstetrix	Total de consultas a brindadas por obstetrix /total de consultas	Cobertura de atenciones brindadas por obstetrix	3,42	0,00	0,00	0,00	0,86

Fuente: RDACAA 2014.

Elaborado por: Dra. Nancy Cárdenas C.

3.4.2.1. Indicadores de extensión de uso.

Porcentaje de atención de acuerdo a los ciclos de vida.- De las 36,079 atenciones que se realizan en de La Georgina, La Panadería, Santa Rosa, Puruhay San Gerardo, durante el año 2014 el 33,79% correspondieron atenciones de adultos entre 20 a 64 años, seguido por la atención de niños de 5 a 9 años con un 24,46%, de niños de 1 a 4 años de 16,87%, mientras tanto que el menor porcentaje menor de atención se realizó a neonatos de 1 a 28 días con un 2,55%.

Porcentaje de atención según el sexo.- La población mayormente atendida en de La Georgina, La Panadería, Santa Rosa, Puruhay San Gerardo, durante el año 2014 corresponde a hombres con un 63,7% y de mujeres 36,93%.

Porcentaje de atención de acuerdo al tipo de consulta.- Los resultados en la unidades de salud Georgina, La Panadería, Santa Rosa fue 26,07% de consultas de morbilidad, mientras que el 73,39% fueron consultas de prevención. En la unidad de Puruhay-San-Gerardo el 70,25% es de morbilidad y el 29,75 % corresponde a prevención.

Se observa que las tres unidades del área urbana están alineadas al Modelo de Atención Integral de Salud (MAIS) y el fortalecimiento del primer nivel de atención ya que el mayor porcentaje de atención encaja con el modelo de prevención.

Porcentaje de consultas según su comportamiento.- En cuanto al comportamiento de consultas tenemos que el 73,15% fueron primeras consultas, mientras que el 26,85% correspondieron a consultas subsecuentes.

Porcentaje de consultas según el lugar de atención.- La mayor parte de consultas fueron atendidas en el establecimiento con un 75,75%, seguido de 14,58% de consultas en centros educativos, y 4,74% consultas a domicilio, mientras que el menor porcentaje 0,23% corresponde a consulta en comunidad.

Porcentaje de atención según el tipo de profesional.- La mayor parte de consultas en de la Georgina, Panadería, Santa Rosa, fueron atendidas por médicos generales y rurales con un 70,20%. Las consultas brindadas por los odontólogos y la obstetra tienen un porcentaje similar con un 29,86% y 3,42% respectivamente. Con respecto a la unidad de Puruhay-San-Gerardo del área tiene un 91,94% de atención de médico rural y 8,55% de atención odontológica.

3.4.2.2. Indicadores de intensidad de uso.

TABLA N°25.- Indicadores de proceso.- Intensidad de uso.

INDICADORES DE INTENSIDAD DE USO						
INDICADOR	FORMULA	QUE MIDE	GEORGINA (%)	PANADERIA (%)	SANTA ROSA (%)	PURUHAY SG (%)
Frecuencia de uso de consulta 1 consulta	Número de pacientes	Número de pacientes que acudieron al establecimiento 1	13,165	8,796	9,269	1,816
Frecuencia de uso de consulta 2 consulta	Número de pacientes	Número de pacientes que acudieron al establecimiento 2	582	474	528	104
Frecuencia de uso de consulta 3 consulta	Número de pacientes	Número de pacientes que acudieron al establecimiento 3	167	192	185	88
Frecuencia de uso de consulta 4 y mas	Número de pacientes	Número de pacientes que acudieron al establecimiento 4	59	118	122	83
Frecuencia de uso de consulta mas de 5	Número de pacientes	Número de pacientes que acudieron al establecimiento	69	112	150	0
Promedio de recetas en consulta	Total recetas despachada en consulta / No consultas	No. recetas recibidas por cada consulta	8,970	9,048	10,680	682

Fuente: RDACAA 2014.

Elaborado por: Dra. Nancy Cárdenas C.

Concentración de consultas.- Los pacientes que fueron atendidos en el de La Georgina, La Panadería, Santa Rosa, Puruhay-San-Gerardo, acudieron en promedio 2 veces por la misma enfermedad.

Frecuencia de uso en consulta.- En promedio un mismo paciente recibió 2 atenciones en el año en el de La Georgina, La Panadería, Santa Rosa, Puruhay San Gerardo, el 90,44% del total de pacientes asistieron a consulta por única vez, mientras que el 4,79% del total de pacientes asistió dos veces a una cita médica y el 4,78% asistió más de 3 veces a la consulta.

Promedio de recetas en consulta.- En promedio por cada consulta atendida en las 4 unidades se entregó una receta.

3.4.2.3. Indicadores de productividad y rendimiento.

TABLA N°26.- Indicadores de proceso productividad y rendimiento.

ATENCIÓN POR PROFESIONAL 2014 TABLA ANUAL							
Productividad			Total		Productividad		
Nombre del médico	Profesión	Unidad	Número de días de atención	Total de Consultas	Promedio de atención/día	Atención /Hora	Rendimiento
Bonifaz Damia	Odontóloga	Santa Rosa	17	156	9.18	1.15	45.90
Deysy Elena N	Odontóloga	Santa Rosa	214	3,377	15.78	1.97	78.90
Greta Marisol	Médico 1	Santa Rosa	115	743	6.46	0.81	26.92
Jenny Magaly	Médico 2	Santa Rosa	29	636	21.93	2.74	91.38
Lucia Monserr	Médico 3	Santa Rosa	212	4,355	20.54	2.57	85.58
Maria Del Con	Médico 4	Santa Rosa	84	1,606	19.12	2.39	79.67
Mónica Lucía	Médico 5	Santa Rosa	102	872	8.55	1.07	35.63
Naula Guiñan	Médico 6	Santa Rosa	110	2,297	20.88	2.61	87.00
		TOTAL	883	14,042			0.00
Laura Victoria	Médico 1	Panadería	203	4,786	23.58	2.95	98.25
Guerrero Ortiz	Médico 2	Panadería	30	408	13.6	1.7	56.67
Banderas Gav	Médico 3	Panadería	9	59	6.56	0.82	27.33
Angamarca N	Médico 4	Panadería	64	1,040	16.25	2.03	67.71
Vinueza Pancl	Médico 5	Panadería	81	1,551	19.15	2.39	79.79
Vinueza Pancl	Odontóloga	Panadería	137	1,848	13.49	1.69	67.45
		TOTAL	524	9,692			
Alicia Isabel M	Odontóloga	Georgina	197	3,122	15.85	1.98	79.25
Constante Sa	Médico 1	Georgina	2	40	20	2.5	83.33
Deysy Elena N	Médico 2	Georgina	22	346	15.73	1.97	65.54
Jenny Magaly	Médico 3	Georgina	8	127	15.88	1.98	66.17
Lola Margarita	Médico 4	Georgina	66	700	10.61	1.33	44.21
Marcela Paulir	Médico 5	Georgina	224	4,191	18.71	2.34	77.96
Maria Fernand	Médico 6	Georgina	87	1,038	11.93	1.49	49.71
Villafuerte Mor	Médico 7	Georgina	74	1,017	13.74	1.72	57.25
		TOTAL	680	10,581			
Luis Fernando	Médico 1	Puruhay San	29	699	24.1	3.01	100.42
Guevara Cáce	Médico 2	Puruhay San	113	1,392	12.32	1.54	51.33
Tixi Teresa	Odontóloga	Puruhay San	18	183	10.17	1.27	50.85
		TOTAL	142	2,091			

Fuente: RDACAA 2014.

Elaborado por: Dra. Nancy Cárdenas C.

Porcentaje de cumplimiento de horas contratadas en consulta.- De la relación entre las horas contratadas y las horas laboradas se tiene que las unidades de salud: Georgina, Panadería, Santa Rosa, Puruhay-San-Gerardo, alcanzaron un rendimiento de tiempo de consulta tan solo del 82% es decir un tiempo considerable de consulta no fue aprovechado por el personal que labora en la unidad.

Productividad en consulta.- De las cuatro unidades consideramos el promedio del número de consultas atendidas por médico y las horas contratadas en consulta; las unidades de salud alcanzaron una productividad promedio de 2,04 consultas por hora contratada.

Promedio diario de Consultas.- El número de consultas realizadas por día en la unidad de salud fue de 20,62; por lo tanto no se alcanzó el estándar esperado de 24 consultas diarias.

Productividad en consulta odontológica por hora.- Si consideramos que el estándar aceptado para consulta odontológica es de 30 minutos tuvimos que el número de consultas odontológicas por hora fue igual a 1,63, por lo tanto la productividad de consulta odontológica por hora contratada en de La Georgina, La Panadería, Santa Rosa, Puruhay San Gerardo, no fue aceptable.

3.4.3. Indicadores de Resultados.

TABLA N°27.- Indicadores de resultados.

INDICADORES DE EFICIENCIA							
INDICADOR	FORMULA	QUE MIDE	GEORGINA (%)	PANADERIA (%)	SANTA ROSA(%)	PURUHAY SG (%)	PROMEDIO
Costo por atención	Gasto total/total de atenciones	Establece costo por atención en la unidad	14.13	16.07	13.87	13.94	14.50
Costo de visita domiciliaria	Gastos vista domiciliaria /No. de visitas	Establece costo por atención domiciliaria	33.78	41.15	11.22	30.52	29.17
Costo atención Odontológica	Gastos en Odontología / No pacientes atendidos	Establece costo por atención odontológica	10.93	10.76	14.87	102.56	12.19
Costo de receta despachada	Gasto en farmacia / No recetas despachadas	Establece costo por receta	2.90	3.39	3.65	5.16	3.77
Costo Consulta	Gastos en Consulta / No consultas	Establece costo por consulta médica	12.06	12.56	10.50	18.85	13.49

Fuente: RDACAA 2014.

Elaborado por: Dra. Nancy Cárdenas C.

Costo por atención.- El costo por consulta promedio en las cuatro unidades de La Georgina, Panadería, Santa Rosa, Puruhay San Gerardo, fue de 13,49 dólares. Si calculamos el precio promedio de consulta tanto de prevención y morbilidad según el precio tarifario nacional tenemos que cada consulta cuesta alrededor de 11,83 dólares por lo tanto el costo de consulta generado en la unidad de salud fue superior al costo estandarizado por el tarifario nacional.

Costo Consulta externa.- Analizando el costo se obtuvo que el valor de cada consulta en el servicio de consulta externa fue de 14,50 dólares. (Tabla N° 27)

Costo por odontología.- El valor de la consulta odontológica las tres unidades urbanas fue de 12,19 dólares. En la unidad rural de Puruhay San Gerardo el valor de odontología fue de 102,56 dólares. (Tabla N° 27)

Costo de visita domiciliaria.- El costo promedio de la visita domiciliaria de las 4 unidades de salud: Georgina, Panadería, Santa Rosa, Puruhay San Gerardo, fue de 29,17 dólares por lo tanto fue superior al precio establecido por el tarifario nacional que es de 24,92 dólares obtenidos del promedio de prevención y morbilidad primeras y subsecuentes. (Tabla N° 27)

Análisis del resultado del indicador.

Se cumplió el 100% de la actividad propuesta.

Se calculó los indicadores de: estructura: de accesibilidad y de disponibilidad; Indicadores de procesos: extensión de uso, los de intensidad de uso; los de productividad y rendimiento y los de resultado, en total en total 52 indicadores por cada una de las unidades de salud en estudio.

Indicador = Número de indicadores aplicados / Número total de indicadores.

Indicador = $52/52*100 = 100\%$.

Actividad 3.5. Otras Estrategias recomendadas.

Además de las estrategias analizadas anteriormente se proponen las siguientes en relación a los problemas que hemos evidenciado dentro de la unidad de salud.

Eventos de promoción de salud.

Si queremos trabajar bajo el lineamiento del MAIS, el director Distrital 06D01, debe incrementar, y registrar las actividades de Promoción en salud que se realicen en las unidades de La Georgina, La Panadería, Santa Rosa, Puruhay San Gerardo, de manera informática, para que por medio del RDACAA se registren y se obtengan datos y montos reales de la prestación de este servicio importante para la prevención de enfermedades.

Implementar un cronograma de visitas domiciliarias en las familias del sector.

Mediante la implementación de un cronograma de visitas domiciliarias de tipo preventivo para las familias del sector se podrían disminuir los costos de morbilidad, y a su vez incrementar la facturación de este centro de costo.

Implementar un sistema de registro informático técnicamente diseñado.

En vista de que la que la mayor dificultad que se presentó como investigador durante la elaboración del presente proyecto fue la obtención de información completa, confiable y asequible, se debe considerar de una manera urgente la implementación de un sistema de registro informático que permita disponer información confiable, real, y oportuna.

Actividad 3.6. Entrega de informes y análisis con autoridades distritales.

Luego de realizar todas las actividades propuestas en este trabajo de tesis y la aprobación del mismo, se presentó el informe final al Director del Distrito 06D01, con todos los documentos anexos que evidenciaron el desarrollo de las actividades propuestas y los resultados obtenidos, generando el compromiso de socializar con los servidores del Distrito y hacer extensiva esta experiencia a las otras unidades del primer nivel de la zona centro del país, contando con el apoyo de la Coordinación zonal 3.

Análisis del indicador del resultado esperado III.

Se dio cumplimiento al propósito del proyecto Puzzle que fue realizar una evaluación Financiera de las unidades del primer nivel de atención: Georgina, Panadería, Santa Rosa y Puruhay San Gerardo, donde se correlacionaron los gastos totales con la producción generada por las unidades de salud, cumpliendo con el objetivo de contribuir al uso óptimo de los recursos sean estos materiales, financieros o humanos, determinándose los siguientes valores de superávit para: La Georgina : 11,87%; Panadería: 18,61%; Santa Rosa: 15,07%. Se concluye que a pesar de tener ganancia económica en las 3 unidades urbanas, esta utilidad es baja debido a que no cuentan con un sistema de evaluación

financiero, además de no disponer de personal financiero capacitado, por lo que el enorme reto para el MSP es el de implementar y manejar estas herramientas útiles y fáciles de trabajar que influirán en la recuperación del gasto y el incremento de producción, por ende el mejoramiento del servicio de atención y la satisfacción del usuario.

CONCLUSIONES

- Se logró costear las unidades de salud determinándose el costo del año 2014, mediante la aplicación y validación de matrices que permitió recolectar y validar la información obtenida del RDACCA y la aplicación del programa de información gerencial Winsig.
- Se consiguió la valoración de las prestaciones de salud en base al Tarifario del sistema Nacional de salud, mediante la aplicación y validación de matrices que fueron diseñadas para este proceso, lo cual nos permitió tener una visión clara de los valores económicos generados por cada unidad para conseguir la optimización de los recursos.
- Se formuló estrategias de mejoramiento continuo de gestión financiera como la aplicación de indicadores de estructura, procesos, todo esto nos permitió evaluar la productividad y rendimiento de los recursos.
- Se contribuyó al uso óptimo de recursos en las unidades de salud: Georgina, Panadería, Santa Rosa y Puruhay San Gerardo, mediante el análisis de niveles de productividad de las prestaciones de salud.
- Finalmente se puede concluir que se cumplió con el propósito del presente trabajo de obtener la evaluación financiera en: La Georgina, La Panadería, Santa Rosa, Puruhay-San-Gerardo en un 100%.

RECOMENDACIONES

- El Director Zonal debe institucionalizar procesos de monitoreo, control y la supervisión de costos propuestas en el proyecto presente y aplicarlas a la toma de decisiones en gerencia y evaluar la productividad y rendimiento del personal de salud es decir optimizar los recursos.
- La Dirección Distrital debe establecer criterios técnicos para la asignación de recursos basado en la valoración económica realizada de las prestaciones de salud en base al Tarifario del Sistema Nacional de Salud.
- El director zonal debería implementar en las unidades de salud: Georgina, Panadería, Santa Rosa y Puruhay-San-Gerardo los procesos de costos, facturación, monitoreo, control y supervisión propuestos en el presente proyecto y realizar la replicación en las todas las unidades que permitan aumentar la rentabilidad económica y social.
- El Director Zonal debe adoptar las estrategias de mejoramiento de gestión propuestas en el proyecto presente y aplicarlas a la toma de decisiones en gerencia con la finalidad de evaluar la productividad y rendimiento del personal de salud y pueda disponer de un sistema de información efectivo con planificación orientada hacia la búsqueda de la eficiencia.
- Mejorar el proceso informático de registro de datos a fin de unificar criterios con lo que se evitará inconsistencias a la hora de procesar los datos, garantizando que la información obtenida sea eficiente, verás, oportuna y que responda al tarifario Nacional de Salud para evaluar económicamente las prestaciones de los servicios de salud.

BIBLIOGRAFIA

- Asamblea Nacional Constituyente del Ecuador. (2008). Constitución de la República del Ecuador. Ciudad Alfaró 2008.
- Aguilar, D. (2012). Modelo de Atención integral de Salud. Obtenido de guía del servidor público: recuperado de <http://instituciones.msp.gob.ec/somossalud/index.php/renovando-el-ministerio/126-que-es-el-modelo-de-atencion-integral-de-salud>.
- Alcantara, G. (2008). Revista universitaria de Investigación, Sapiens. Obtenido de constitucion de la oms-principios: recuperado de <http://www.who.int/about/>
- Antelo, M., Fraga, J. y Reboredo, J. (2012). Fundamentos de la economía y gestión de salud, España, Universidad Santiago de Compostela.
- Armijos, N. (2009). Guía Didáctica de Planificación Estratégica. Loja Ecuador.
- Aquilla, X. & Pérez, M. & Hidalgo, M. & Fernández, V. & Tenorio, J. (2014). Diagnóstico de la Ciudad de Loja, Periodo 2009 – 2010 (Tesis doctoral inédita). Universidad Nacional de Loja.
- Correa, V. j. (2007). Fortalecimiento del primer nivel de atención. Obtenido <http://www.minsa.gob.pe/dgsp/archivo/ponencias/ponencia05.pdf>
- Datos INEC 2010. (s.f.). Recuperado el abril de 2015, de <http://www.ecuadorencifras.gob/>
- Datos INEC. (2010). *Resultados Censo de Población*. Recuperado de [http://www. Ecuador encifras.gob.ec/censo-de-poblacion-y-vivienda](http://www.Ecuadorencifras.gob.ec/censo-de-poblacion-y-vivienda).
- Frenk, M. (2004.). *Un Marco de la OMS para la evaluación de desempeño de los sistemas de salud, Revista Cubana Salud Publica. pg 19*. Recuperado de http://www.bvs.sld.cu/revistas/spu/vol30_1_04/spu04104.pdf
- Ministerio de Salud Pública del Ecuador. Mapa de geo referencia de Salud. Recuperado de <http://apps.who.int/iris/bitstream/10665/44373/1/9789243564029s>
- Unidades de atención primaria de salud del Ministerio de Salud Pública del Ecuador. Recuperado de [http://www.cerebroperiferico.com/msp/unidades _salud ms](http://www.cerebroperiferico.com/msp/unidades_salud_ms)
- INEC (2010), Datos estadísticos de la provincia Chimborazo. Obtenido de <http://www.ecuadorencifras.gob.ec/wp-content/descargas/Manu-lateral/Resultados->
- Ministerio de Salud Pública del Ecuador. (2012). Manual del modelo de Atención Integral del Sistema Nacional de salud Familiar, Comunitario e intercultural (MAIS-FCI).
- Ministerio de Salud de Nicaragua. (Julio 2008). Modelo de Salud Familiar y comunitario (MOSAFC), Managua.

- Ministerio de Salud Pública del Ecuador. (2013). *Modelo de Atención Integral de Salud Familiar, Comunitaria, intercultural*. Recuperado de la Red Pública Integral de salud <http://institucionnes.msp.gob.ec/>
- Ministerio de Salud Pública de Perú. (2005). Ministerio de Salud Pública del Perú (2005).
Norma Técnica del Sistema de Referencia y Contra referencia de los establecimiento del Ministerio de Salud. Lima-Perú.p.18.
- Ministerio de Salud Pública. (2014). Modelo de Gestión de la Red Pública Integral de Salud RIPS, Quito Ecuador, p.21.
- Ministerio de Salud Pública. (2012). Objetivos estrategicos de Ministerio de Salud Pública del Ecuador. Recuperado el 21 de Abril de 2015, de <http://www.salud.gob.ec/?sobjetivos+estrategicos>.
- Ministerio de Salud Publica. (mayo de 2014). Lineamientos del MAIS y RIPS, Quito Ecuador, p.20.
- Ministerio de Salud Pública. (s.f.). Valores /Misión / Visión| Ministerio de Salud Publica Recuperado el Abril de 2015, de <http://www.salud.gob.ec/valores-mision-vision>
- Organización Mundial de la Salud, El Financiamiento de Sistemas de salud: El Camino hacia la cobertura Universal, Lima-Perú, nov. 2010.
- Organización Panamericana de la Salud. (2007). La Renovación de la Atención Primaria de salud en las Américas, Washington D.C. pg. 25.
- Organización Panamericana de Salud, Perfil de los sistemas de Salud Ecuador, Washington D.C. 3ra Edición, 2008, pg. 18-21.
- Pérez Aida Lurys (2013) Eficiencia, eficacia y efectividad en la calidad empresarial.
- Pezantes, M. (2012). Guía Didactica economía y Salud, Loja -Ecuador, Universidad Técnica Particular de Loja,pg. 43.
- Piedra, M. & Buele, N. (2011). Diseño Ejecución y Gerencia de Proyectos para Salud.
- Pitisaca, D. & Quizhpe, T. (2012). Evaluación Presupuestaria Al Centro De Salud N° 1
- Primeras Causas de Morbilidad 2013. informacion estadistica Ministerio de Salud Pública (s.f.). <http://www.salud.gob.ec/informacion-estadistica-de-produccion-de-salud-publica-d>
- Sánchez, V. (2011). Supervivencia, Rentabilidad y Presupuesto. Guía Didáctica. Loja-Ecuador, UTPL.
- Situacional correspondiente al área de cobertura del Centro de Salud Coca II. Orellana.

Ministerio de Salud pública. (s.f.). Unidades Georeferenciadas del Ministerio de Salud Pública. Obtenido de Coordinación general de Planificación: <https://aplicacione.sp.gob.ec/salud/publico/dniscg/geo>.

<http://www.zonu.com/America-del-Sur/Ecuador/Chimborazo/Politicos.html>. (2011).

Cantones de Chimborazo 2011. Recuperado el, de <http://www.zonu.com/America-del-sur/Ecuador/Chimborazo/Politicos.html>.

ANEXOS

ANEXO 1 MATRIZ PARA EL CÁLCULO DE COSTO HORA HOMBRE

Anexo 1.1. Unidad Operativa: Georgina de Enero a Abril 2014.

NOMBRE DE LA UNIDAD MEDICA:	SUBCENTRO DE SALUD LA GEORGINA					
INFORMACION CORRESPONDIENTE AL MES DE: ENERO 2014						
INFORMACION DE DISTRIBUCION DE TIEMPO Y COSTO DE MANO DE OBRA						
MATRIZ PARA CALCULO DE COSTO HORA HOMBRE						
NOMINA DEL PERSONAL	JORNADA DE TRABAJO (HORAS)	HORAS CONTRATADAS MES (ESTANDAR OPS)	HORAS ASIGNADAS AL SERVICIO(173,20 (8 horas)	COSTO MES	TOTAL	Costo hora hombre
CONSULTA EXTERNA				3871,33		
CHAVEZ BONIFAZ MARCELA PAU	8	173,20	173,20	2597,55	2597,55	15,00
NARANJO DIAZ MARIA FERNAND	8	173,20	173,20	1273,78	1273,78	7,35
GINE-OBSTETRICIA				429,07		
AUCANCELA GUALLPA LOLA MAI	8	173,20	34,64	429,07	2145,34	12,39
ODONTOLOGIA				1087,13		
MACHADO BASANTES ALICIA ISA	8	173,20	103,92	1087,13	1811,88	10,46
ENFERMERIA				1137,55		
AREVALO CHUIZA LUZMILA TRAN	8	173,20	173,20	1137,55	1137,55	6,57
ESTADISTICA				767,27		
JUMBO ANDRADE CRUZ MARGA	8	173,20	173,20	767,27	767,27	4,43
INFORMACION CORRESPONDIENTE AL MES DE: FEBRERO 2014						
CONSULTA EXTERNA				3871,33		
CHAVEZ BONIFAZ MARCELA PAU	8	173,20	173,20	2597,55	2597,55	15,00
NARANJO DIAZ MARIA FERNAND	8	173,20	173,20	1273,78	1273,78	7,35
GINE-OBSTETRICIA				429,07		
AUCANCELA GUALLPA LOLA MAI	8	173,20	34,64	429,07	2145,34	12,39
ODONTOLOGIA				1087,13		
MACHADO BASANTES ALICIA ISA	8	173,20	103,92	1087,13	1811,88	10,46
ENFERMERIA				1137,55		
AREVALO CHUIZA LUZMILA TRAN	8	173,20	173,20	1137,55	1137,55	6,57
ESTADISTICA				767,27		
JUMBO ANDRADE CRUZ MARGA	8	173,20	173,20	767,27	767,27	4,43
INFORMACION CORRESPONDIENTE AL MES DE: MARZO 2014						
CONSULTA EXTERNA				3871,33		
CHAVEZ BONIFAZ MARCELA PAU	8	173,20	173,20	2597,55	2597,55	15,00
NARANJO DIAZ MARIA FERNAND	8	173,20	173,20	1273,78	1273,78	7,35
GINE-OBSTETRICIA				429,07		
AUCANCELA GUALLPA LOLA MAI	8	173,20	34,64	429,07	2145,34	12,39
ODONTOLOGIA				1087,13		
MACHADO BASANTES ALICIA ISA	8	173,20	103,92	1087,13	1811,88	10,46
ENFERMERIA				1137,55		
AREVALO CHUIZA LUZMILA TRAN	8	173,20	173,20	1137,55	1137,55	6,57
ESTADISTICA				767,27		
JUMBO ANDRADE CRUZ MARGA	8	173,20	173,20	767,27	767,27	4,43
INFORMACION CORRESPONDIENTE AL MES DE: ABRIL 2014						
CONSULTA EXTERNA				3871,33		
CHAVEZ BONIFAZ MARCELA PAU	8	173,20	173,20	2597,55	2597,55	15,00
NARANJO DIAZ MARIA FERNAND	8	173,20	173,20	1273,78	1273,78	7,35
GINE-OBSTETRICIA				429,07		
AUCANCELA GUALLPA LOLA MAI	8	173,20	34,64	429,07	2145,34	12,39
ODONTOLOGIA				1087,13		
MACHADO BASANTES ALICIA ISA	8	173,20	103,92	1087,13	1811,88	10,46
ENFERMERIA				1137,55		
AREVALO CHUIZA LUZMILA TRAN	8	173,20	173,20	1137,55	1137,55	6,57
AMAGUAYA AULLA ALEXANDRA	8	173,20	173,20	767,27	767,27	4,43
ESTADISTICA				2041,05		
MARTINEZ ALVEAR CARMEN ELIS	8	173,20	173,20	1273,78	1273,78	7,35
JUMBO ANDRADE CRUZ MARGA	8	173,20	173,20	767,27	767,27	4,43

Unidad Operativa: Georgina de Mayo a Agosto 2014.

INFORMACION CORRESPONDIENTE AL MES DE: MAYO 2014						
NOMINA DEL PERSONAL	JORNADA DE TRABAJO (HORAS)	HORAS CONTRATADAS MES (ESTANDAR OPS)	HORAS ASIGNADAS AL SERVICIO(173,20 (8 horas)	COSTO SERVICIO MES	TOTAL	Costo hora hombre
CONSULTA EXTERNA				3871,33		
CHAVEZ BONIFAZ MARCELA PAULINA	8	173,20	173,20	2597,55	2597,55	15,00
NARANJO DIAZ MARIA FERNANDA	8	173,20	173,20	1273,78	1273,78	7,35
GINE-OBSTETRICIA				429,07		
AUCANCELA GUALLPA LOLA MARGA	8	173,20	34,64	429,07	2145,34	12,39
ODONTOLOGIA				1087,13		
MACHADO BASANTES ALICIA ISABEL	8	173,20	103,92	1087,13	1811,88	10,46
ENFERMERIA				1137,55		
AREVALO CHUIZA LUZMILA TRANSITO	8	173,20	173,20	1137,55	1137,55	6,57
AMAGUAYA AULLA ALEXANDRA DEL	8	173,20	173,20	767,27	767,27	4,43
ESTADISTICA				1273,78		
MARTINEZ ALVEAR CARMEN ELISA	8	173,20	173,20	1273,78	1273,78	7,35
JUMBO ANDRADE CRUZ MARGARITA	8	173,20	173,20	767,27	767,27	4,43
INFORMACION CORRESPONDIENTE AL MES DE: JUNIO 2014						
CONSULTA EXTERNA				3871,33		
CHAVEZ BONIFAZ MARCELA PAULINA	8	173,20	173,20	2597,55	2597,55	15,00
NARANJO DIAZ MARIA FERNANDA	8	173,20	173,20	1273,78	1273,78	7,35
GINE-OBSTETRICIA				429,07		
AUCANCELA GUALLPA LOLA MARGA	8	173,20	34,64	429,07	2145,34	12,39
ODONTOLOGIA				1087,13		
MACHADO BASANTES ALICIA ISABEL	8	173,20	103,92	1087,13	1811,88	10,46
ENFERMERIA				1137,55		
AREVALO CHUIZA LUZMILA TRANSITO	8	173,20	173,20	1137,55	1137,55	6,57
AMAGUAYA AULLA ALEXANDRA DEL	8	173,20	173,20	767,27	767,27	4,43
ESTADISTICA				1273,78		
MARTINEZ ALVEAR CARMEN ELISA	8	173,20	173,20	1273,78	1273,78	7,35
JUMBO ANDRADE CRUZ MARGARITA	8	173,20	173,20	767,27	767,27	4,43
INFORMACION CORRESPONDIENTE AL MES DE JULIO DEL 2014						
				SERVICIO		
CONSULTA EXTERNA				3871,33		
CHAVEZ BONIFAZ MARCELA PAULINA	8	173,20	173,20	2597,55	2597,55	15,00
NARANJO DIAZ MARIA FERNANDA	8	173,20	173,20	1273,78	1273,78	7,35
GINE-OBSTETRICIA				429,07		
AUCANCELA GUALLPA LOLA MARGA	8	173,20	34,64	429,07	2145,34	12,39
ODONTOLOGIA				1087,13		
MACHADO BASANTES ALICIA ISABEL	8	173,20	103,92	1087,13	1811,88	10,46
ENFERMERIA				1137,55		
AREVALO CHUIZA LUZMILA TRANSITO	8	173,20	173,20	1137,55	1137,55	6,57
ESTADISTICA				1273,78		
MARTINEZ ALVEAR CARMEN ELISA	8	173,20	173,20	1273,78	1273,78	7,35
JUMBO ANDRADE CRUZ MARGARITA	8	173,20	173,20	767,27	767,27	4,43
					11007,15	
INFORMACION CORRESPONDIENTE AL MES DE: AGOSTO 2014						
CONSULTA EXTERNA				3871,33		
CHAVEZ BONIFAZ MARCELA PAULINA	8	173,20	173,20	2597,55	2597,55	15,00
NARANJO DIAZ MARIA FERNANDA	8	173,20	173,20	1273,78	1273,78	7,35
GINE-OBSTETRICIA				429,07		
AUCANCELA GUALLPA LOLA MARGA	8	173,20	34,64	429,07	2145,34	12,39
ODONTOLOGIA				1087,13		
MACHADO BASANTES ALICIA ISABEL	8	173,20	103,92	1087,13	1811,88	10,46
ENFERMERIA				1137,55		
AREVALO CHUIZA LUZMILA TRANSITO	8	173,20	173,20	1137,55	1137,55	6,57
ESTADISTICA				1273,78		
MARTINEZ ALVEAR CARMEN ELISA	8	173,20	173,20	1273,78	1273,78	7,35
JUMBO ANDRADE CRUZ MARGARITA	8	173,20	173,20	767,27	767,27	4,43
					11007,15	

Unidad Operativa: Georgina de Septiembre a Diciembre 2014.

INFORMACION CORRESPONDIENTE AL MES DE: SEPTIEMBRE 2014						
NOMINA DEL PERSONAL	JORNADA DE TRABAJO (HORAS)	HORAS CONTRATADAS MES (ESTANDAR OPS)	HORAS ASIGNADAS AL SERVICIO(173,20 (8 horas)	COSTO SERVICIO MES	TOTAL	Costo hora hombre
CONSULTA EXTERNA				3871,33		
CHAVEZ BONIFAZ MARCELA PAULINA	8	173,20	173,20	2597,55	2597,55	15,00
NARANJO DIAZ MARIA FERNANDA	8	173,20	173,20	1273,78	1273,78	7,35
GINE-OBSTETRICIA				429,07		
AUCANCELA GUALLPA LOLA MARGARITA	8	173,20	34,64	429,07	2145,34	12,39
ODONTOLOGIA				1087,13		
MACHADO BASANTES ALICIA ISABEL	8	173,20	103,92	1087,13	1811,88	10,46
ENFERMERIA				1137,55		
AREVALO CHUIZA LUZMILA TRANSITO	8	173,20	173,20	1137,55	1137,55	6,57
ESTADISTICA				1273,78		
MARTINEZ ALVEAR CARMEN ELISA	8	173,20	173,20	1273,78	1273,78	7,35
JUMBO ANDRADE CRUZ MARGARITA	8	173,20	173,20	767,27	767,27	4,43
INFORMACION CORRESPONDIENTE AL MES DE: OCTUBRE 2014						
CONSULTA EXTERNA				3871,33		
CHAVEZ BONIFAZ MARCELA PAULINA	8	173,20	173,20	2597,55	2597,55	15,00
NARANJO DIAZ MARIA FERNANDA	8	173,20	173,20	1273,78	1273,78	7,35
GINE-OBSTETRICIA				429,07		
AUCANCELA GUALLPA LOLA MARGARITA	8	173,20	34,64	429,07	2145,34	12,39
ODONTOLOGIA				1087,13		
MACHADO BASANTES ALICIA ISABEL	8	173,20	103,92	1087,13	1811,88	10,46
ENFERMERIA				1137,55		
AREVALO CHUIZA LUZMILA TRANSITO	8	173,20	173,20	1137,55	1137,55	6,57
ESTADISTICA				1273,78		
MARTINEZ ALVEAR CARMEN ELISA	8	173,20	173,20	1273,78	1273,78	7,35
JUMBO ANDRADE CRUZ MARGARITA	8	173,20	173,20	767,27	767,27	4,43
INFORMACION CORRESPONDIENTE AL MES DE: NOVIEMBRE 2014						
CONSULTA EXTERNA				3871,33		
CHAVEZ BONIFAZ MARCELA PAULINA	8	173,20	173,20	2597,55	2597,55	15,00
NARANJO DIAZ MARIA FERNANDA	8	173,20	173,20	1273,78	1273,78	7,35
GINE-OBSTETRICIA				429,07		
AUCANCELA GUALLPA LOLA MARGARITA	8	173,20	34,64	429,07	2145,34	12,39
ODONTOLOGIA				1087,13		
MACHADO BASANTES ALICIA ISABEL	8	173,20	103,92	1087,13	1811,88	10,46
ENFERMERIA				1137,55		
AREVALO CHUIZA LUZMILA TRANSITO	8	173,20	173,20	1137,55	1137,55	6,57
ESTADISTICA				1273,78		
MARTINEZ ALVEAR CARMEN ELISA	8	173,20	173,20	1273,78	1273,78	7,35
JUMBO ANDRADE CRUZ MARGARITA	8	173,20	173,20	767,27	767,27	4,43
INFORMACION CORRESPONDIENTE AL MES DE: DICIEMBRE 2014						
CONSULTA EXTERNA				3871,33		
CHAVEZ BONIFAZ MARCELA PAULINA	8	173,20	173,20	2597,55	2597,55	15,00
NARANJO DIAZ MARIA FERNANDA	8	173,20	173,20	1273,78	1273,78	7,35
GINE-OBSTETRICIA				429,07		
AUCANCELA GUALLPA LOLA MARGARITA	8	173,20	34,64	429,07	2145,34	12,39
ODONTOLOGIA				1087,13		
MACHADO BASANTES ALICIA ISABEL	8	173,20	103,92	1087,13	1811,88	10,46
ENFERMERIA				1137,55		
AREVALO CHUIZA LUZMILA TRANSITO	8	173,20	173,20	1137,55	1137,55	6,57
ESTADISTICA				1273,78		
MARTINEZ ALVEAR CARMEN ELISA	8	173,20	173,20	1273,78	1273,78	7,35
JUMBO ANDRADE CRUZ MARGARITA	8	173,20	173,20	767,27	767,27	4,43

Anexo No 1.2. Unidad Operativa: Panadería de Enero a Abril 2014.

NOMBRE DE LA UNIDAD MEDICA:		SUBCENTRO DE SALUD LA PANADERIA				
INFORMACION CORRESPONDIENTE AL MES DE: ENERO 2014						
INFORMACION DE DISTRIBUCION DE TIEMPO Y COSTO DE MANO DE OBRA						
MATRIZ PARA CALCULO DE COSTO HORA HOMBRE						
NOMINA DEL PERSONAL	JORNADA DE TRABAJO (HORAS)	HORAS CONTRATADAS MES (ESTANDAR OPS)	HORAS ASIGNADAS AL SERVICIO(173,20 (8 horas)	COSTO MES SERVICIO	TOTAL	Costo hora hombre
CONSULTA EXTERNA				2597,55		
MORENO PACHECO LAURA VICTORIA	8	173,20	173,20	2597,55	2597,55	15,00
ODONTOLOGIA				1287,21		
VINUEZA PANCHEZ MERCEDES ALEXANDRA	8	173,20	103,92	1287,21	2145,34	12,39
ENFERMERIA				1133,68		
GAIBOR CALERO SARA SILVIA	8	173,20	173,20	1559,25	1559,25	9,00
RIVERA SILVIA MARLENA	8	173,20	173,20	1133,68	1133,68	6,55
ESTADISTICA				767,27		
YUNGAN LOPEZ JOHANNA CRISTINA	8	173,20	173,20	767,27	767,27	4,43
INFORMACION CORRESPONDIENTE AL MES DE: FEBRERO 2014						
CONSULTA EXTERNA				2597,55		
MORENO PACHECO LAURA VICTORIA	8	173,20	173,20	2597,55	2597,55	15,00
ODONTOLOGIA				1287,21		
VINUEZA PANCHEZ MERCEDES ALEXANDRA	8	173,20	103,92	1287,21	2145,34	12,39
ENFERMERIA				1133,68		
GAIBOR CALERO SARA SILVIA	8	173,20	173,20	1559,25	1559,25	9,00
RIVERA SILVIA MARLENA	8	173,20	173,20	1133,68	1133,68	6,55
ESTADISTICA				767,27		
YUNGAN LOPEZ JOHANNA CRISTINA	8	173,20	173,20	767,27	767,27	4,43
INFORMACION CORRESPONDIENTE AL MES DE: MARZO 2014						
CONSULTA EXTERNA				2597,55		
MORENO PACHECO LAURA VICTORIA	8	173,20	173,20	2597,55	2597,55	15,00
ODONTOLOGIA				1287,21		
VINUEZA PANCHEZ MERCEDES ALEXANDRA	8	173,20	103,92	1287,21	2145,34	12,39
ENFERMERIA				1133,68		
GAIBOR CALERO SARA SILVIA	8	173,20	173,20	1559,25	1559,25	9,00
RIVERA SILVIA MARLENA	8	173,20	173,20	1133,68	1133,68	6,55
ESTADISTICA				767,27		
YUNGAN LOPEZ JOHANNA CRISTINA	8	173,20	173,20	767,27	767,27	4,43
INFORMACION CORRESPONDIENTE AL MES DE: ABRIL 2014						
CONSULTA EXTERNA				2597,55		
MORENO PACHECO LAURA VICTORIA	8	173,20	173,20	2597,55	2597,55	15,00
ODONTOLOGIA				1287,21		
VINUEZA PANCHEZ MERCEDES ALEXANDRA	8	173,20	103,92	1287,21	2145,34	12,39
ENFERMERIA				3460,20		
GAIBOR CALERO SARA SILVIA	8	173,20	173,20	1559,25	1559,25	9,00
GAVILANEZ VALDIVIEZO MONICA DEL ROCIO	8	173,20	173,20	767,27	767,27	4,43
RIVERA SILVIA MARLENA	8	173,20	173,20	1133,68	1133,68	6,55
ESTADISTICA				767,27		
LOZA PEREZ SANDRA XIMENA	8	173,20	173,20	767,27	767,27	4,43

Unidad Operativa: Panadería de Mayo a Agosto 2014.

INFORMACION CORRESPONDIENTE AL MES DE: MAYO 2014						
NOMINA DEL PERSONAL	JORNADA DE TRABAJO (HORAS)	HORAS CONTRATADAS MES (ESTANDAR OPS)	HORAS ASIGNADAS AL SERVICIO(173,20 (8 horas)	COSTO MES SERVICIO	TOTAL	Costo hora hombre
CONSULTA EXTERNA				2597,55		
MORENO PACHECO LAURA VICTORIA	8	173,20	173,20	2597,55	2597,55	15,00
ODONTOLOGIA				1287,21		
VINUEZA PANCHEZ MERCEDES ALEXANDRA	8	173,20	103,92	1287,21	2145,34	12,39
ENFERMERIA				3460,20		
GAIBOR CALERO SARA SILVIA	8	173,20	173,20	1559,25	1559,25	9,00
GAVILANEZ VALDIVIEZO MONICA DEL ROCIO	8	173,20	173,20	767,27	767,27	4,43
RIVERA SILVIA MARLENA	8	173,20	173,20	1133,68	1133,68	6,55
ESTADISTICA				767,27		
LOZA PEREZ SANDRA XIMENA	8	173,20	173,20	767,27	767,27	4,43
INFORMACION CORRESPONDIENTE AL MES DE: JUNIO 2014						
CONSULTA EXTERNA				2597,55		
MORENO PACHECO LAURA VICTORIA	8	173,20	173,20	2597,55	2597,55	15,00
ODONTOLOGIA				1287,21		
VINUEZA PANCHEZ MERCEDES ALEXANDRA	8	173,20	103,92	1287,21	2145,34	12,39
ENFERMERIA				3460,20		
GAIBOR CALERO SARA SILVIA	8	173,20	173,20	1559,25	1559,25	9,00
GAVILANEZ VALDIVIEZO MONICA DEL ROCIO	8	173,20	173,20	767,27	767,27	4,43
RIVERA SILVIA MARLENA	8	173,20	173,20	1133,68	1133,68	6,55
ESTADISTICA				767,27		
INFORMACION CORRESPONDIENTE AL MES DE: JULIO 2014						
				SERVICIO		
CONSULTA EXTERNA				2597,55		
MORENO PACHECO LAURA VICTORIA	8	173,20	173,20	2597,55	2597,55	15,00
ODONTOLOGIA				1287,21		
VINUEZA PANCHEZ MERCEDES ALEXANDRA	8	173,20	103,92	1287,21	2145,34	12,39
ENFERMERIA				2692,93		
GAIBOR CALERO SARA SILVIA	8	173,20	173,20	1559,25	1559,25	9,00
RIVERA SILVIA MARLENA	8	173,20	173,20	1133,68	1133,68	6,55
ESTADISTICA				767,27		
LOZA PEREZ SANDRA XIMENA	8	173,20	173,20	767,27	767,27	4,43
INFORMACION CORRESPONDIENTE AL MES DE: AGOSTO 2014						
CONSULTA EXTERNA				2597,55		
MORENO PACHECO LAURA VICTORIA	8	173,20	173,20	2597,55	2597,55	15,00
ODONTOLOGIA				1287,21		
VINUEZA PANCHEZ MERCEDES ALEXANDRA	8	173,20	103,92	1287,21	2145,34	12,39
ENFERMERIA				2692,93		
GAIBOR CALERO SARA SILVIA	8	173,20	173,20	1559,25	1559,25	9,00
RIVERA SILVIA MARLENA	8	173,20	173,20	1133,68	1133,68	6,55
ESTADISTICA				767,27		
LOZA PEREZ SANDRA XIMENA	8	173,20	173,20	767,27	767,27	4,43

Unidad Operativa: Panadería de Septiembre a Diciembre 2014.

INFORMACION CORRESPONDIENTE AL MES DE: SEPTIEMBRE 2014						
NOMINA DEL PERSONAL	JORNADA DE TRABAJO (HORAS)	HORAS CONTRATADAS MES (ESTANDAR OPS)	HORAS ASIGNADAS AL SERVICIO(173,20 (8 horas)	COSTO MES	TOTAL	Costo hora hombre
CONSULTA EXTERNA				2597,55		
MORENO PACHECO LAURA VICTORIA	8	173,20	173,20	2597,55	2597,55	15,00
ANGAMARCA NUÑEZ ZOILA AZUCENA	8	173,20	173,20	1273,78	1273,78	7,35
ODONTOLOGIA				1287,21		
VINUEZA PANCHEZ MERCEDES ALEXANDRA	8	173,20	103,92	1287,21	2145,34	12,39
ENFERMERIA				3859,35		
GAIBOR CALERO SARA SILVIA	8	173,20	173,20	1559,25	1559,25	9,00
LLANGA HERRERA JOHANNA KATHERINE	8	173,20	173,20	1166,42	1166,42	6,73
RIVERA SILVIA MARLENA	8	173,20	173,20	1133,68	1133,68	6,55
ESTADISTICA				767,27		
LOZA PEREZ SANDRA XIMENA	8	173,20	173,20	767,27	767,27	4,43
INFORMACION CORRESPONDIENTE AL MES DE: OCTUBRE 2014						
CONSULTA EXTERNA				2597,55		
MORENO PACHECO LAURA VICTORIA	8	173,20	173,20	2597,55	2597,55	15,00
ANGAMARCA NUÑEZ ZOILA AZUCENA	8	173,20	173,20	1273,78	1273,78	7,35
ODONTOLOGIA				1287,21		
VINUEZA PANCHEZ MERCEDES ALEXANDRA	8	173,20	103,92	1287,21	2145,34	12,39
ENFERMERIA				3859,35		
GAIBOR CALERO SARA SILVIA	8	173,20	173,20	1559,25	1559,25	9,00
LLANGA HERRERA JOHANNA KATHERINE	8	173,20	173,20	1166,42	1166,42	6,73
RIVERA SILVIA MARLENA	8	173,20	173,20	1133,68	1133,68	6,55
ESTADISTICA				767,27		
LOZA PEREZ SANDRA XIMENA	8	173,20	173,20	767,27	767,27	4,43
INFORMACION CORRESPONDIENTE AL MES DE: NOVIEMBRE 2014						
CONSULTA EXTERNA				2597,55		
MORENO PACHECO LAURA VICTORIA	8	173,20	173,20	2597,55	2597,55	15,00
ANGAMARCA NUÑEZ ZOILA AZUCENA	8	173,20	173,20	1273,78	1273,78	7,35
ODONTOLOGIA				1287,21		
VINUEZA PANCHEZ MERCEDES ALEXANDRA	8	173,20	103,92	1287,21	2145,34	12,39
ENFERMERIA				3859,35		
GAIBOR CALERO SARA SILVIA	8	173,20	173,20	1559,25	1559,25	9,00
LLANGA HERRERA JOHANNA KATHERINE	8	173,20	173,20	1166,42	1166,42	6,73
RIVERA SILVIA MARLENA	8	173,20	173,20	1133,68	1133,68	6,55
ESTADISTICA				767,27		
LOZA PEREZ SANDRA XIMENA	8	173,20	173,20	767,27	767,27	4,43
INFORMACION CORRESPONDIENTE AL MES DE: DICIEMBRE 2014						
CONSULTA EXTERNA				2597,55		
MORENO PACHECO LAURA VICTORIA	8	173,20	173,20	2597,55	2597,55	15,00
ANGAMARCA NUÑEZ ZOILA AZUCENA	8	173,20	173,20	1273,78	1273,78	7,35
ODONTOLOGIA				1287,21		
VINUEZA PANCHEZ MERCEDES ALEXANDRA	8	173,20	103,92	1287,21	2145,34	12,39
ENFERMERIA				3859,35		
GAIBOR CALERO SARA SILVIA	8	173,20	173,20	1559,25	1559,25	9,00
LLANGA HERRERA JOHANNA KATHERINE	8	173,20	173,20	1166,42	1166,42	6,73
RIVERA SILVIA MARLENA	8	173,20	173,20	1133,68	1133,68	6,55
ESTADISTICA				767,27		
LOZA PEREZ SANDRA XIMENA	8	173,20	173,20	767,27	767,27	4,43

Anexo No 1.3. Unidad Operativa: Santa Rosa de Enero a Abril 2014.

NOMBRE DE LA UNIDAD MEDICA:		SUBCENTRO DE SALUD SANTA ROSA				
INFORMACION CORRESPONDIENTE AL MES DE: ENERO 2014						
INFORMACION DE DISTRIBUCION DE TIEMPO Y COSTO DE MANO DE OBRA						
MATRIZ PARA CALCULO DE COSTO HORA HOMBRE						
NOMINA DEL PERSONAL	JORNADA DE TRABAJO (HORAS)	HORAS CONTRATADAS MES (ESTANDAR OPS)	HORAS ASIGNADAS AL SERVICIO(173,20 (8 horas)	COSTO MES	TOTAL	Costo hora hombre
CONSULTA EXTERNA				3871,33		
AUQUILLA BUÑAY MARIA DEL CONSUELO	8	173,20	173,20	1273,78	1273,78	7,35
ROMERO MENDOZA LUCIA MONSERRATH	8	173,20	173,20	2597,55	2597,55	15,00
ODONTOLOGIA				3279,03		
NINA TOSCANO DEYSI ELEANA	8	173,20	173,20	2145,34	2145,34	12,39
CHAVEZ SILVA CLARA ESPERANZA	8	173,20	173,20	1133,68	1133,68	6,55
ENFERMERIA				3885,77		
SANCHEZ LOPEZ VIRGINIA VICTORIA	8	173,20	173,20	1559,25	1559,25	9,00
ZAMBRANO NAVAS MAYRA	8	173,20	173,20	1559,25	1559,25	9,00
GARZON RODRIGUEZ ANDREA	8	173,20	173,20	767,27	767,27	4,43
INFORMACION CORRESPONDIENTE AL MES DE: FEBRERO 2014						
CONSULTA EXTERNA				3871,33		
AUQUILLA BUÑAY MARIA DEL CONSUELO	8	173,20	173,20	1273,78	1273,78	7,35
ROMERO MENDOZA LUCIA MONSERRATH	8	173,20	173,20	2597,55	2597,55	15,00
ODONTOLOGIA				3279,03		
NINA TOSCANO DEYSI ELEANA	8	173,20	173,20	2145,34	2145,34	12,39
CHAVEZ SILVA CLARA ESPERANZA	8	173,20	173,20	1133,68	1133,68	6,55
ENFERMERIA				3885,77		
SANCHEZ LOPEZ VIRGINIA VICTORIA	8	173,20	173,20	1559,25	1559,25	9,00
ZAMBRANO NAVAS MAYRA	8	173,20	173,20	1559,25	1559,25	9,00
GARZON RODRIGUEZ ANDREA	8	173,20	173,20	767,27	767,27	4,43
INFORMACION CORRESPONDIENTE AL MES DE: MARZO 2014						
CONSULTA EXTERNA				3871,33		
AUQUILLA BUÑAY MARIA DEL CONSUELO	8	173,20	173,20	1273,78	1273,78	7,35
ROMERO MENDOZA LUCIA MONSERRATH	8	173,20	173,20	2597,55	2597,55	15,00
ODONTOLOGIA				3279,03		
NINA TOSCANO DEYSI ELEANA	8	173,20	173,20	2145,34	2145,34	12,39
CHAVEZ SILVA CLARA ESPERANZA	8	173,20	173,20	1133,68	1133,68	6,55
ENFERMERIA				3885,77		
SANCHEZ LOPEZ VIRGINIA VICTORIA	8	173,20	173,20	1559,25	1559,25	9,00
ZAMBRANO NAVAS MAYRA	8	173,20	173,20	1559,25	1559,25	9,00
GARZON RODRIGUEZ ANDREA	8	173,20	173,20	767,27	767,27	4,43
INFORMACION CORRESPONDIENTE AL MES DE: ABRIL 2014						
CONSULTA EXTERNA				3871,33		
AUQUILLA BUÑAY MARIA DEL CONSUELO	8	173,20	173,20	1273,78	1273,78	7,35
ROMERO MENDOZA LUCIA MONSERRATH	8	173,20	173,20	2597,55	2597,55	15,00
ODONTOLOGIA				3279,03		
NINA TOSCANO DEYSI ELEANA	8	173,20	173,20	2145,34	2145,34	12,39
CHAVEZ SILVA CLARA ESPERANZA	8	173,20	173,20	1133,68	1133,68	6,55
ENFERMERIA				3885,77		
SANCHEZ LOPEZ VIRGINIA VICTORIA	8	173,20	173,20	1559,25	1559,25	9,00
ZAMBRANO NAVAS MAYRA	8	173,20	173,20	1559,25	1559,25	9,00
SUAREZ RIVERA PAOLA ALEJANDRA	8	173,20	173,20	767,27	767,27	4,43
ESTADISTICA				956,74		
CASCO ORTIZ LUIS VINICIO	8	173,20	173,20	956,74	956,74	5,52

Unidad Operativa: Santa Rosa de Mayo A Agosto 2014.

INFORMACION CORRESPONDIENTE AL MES DE: MAYO 2014						
NOMINA DEL PERSONAL	JORNADA DE TRABAJO (HORAS)	HORAS CONTRATADAS MES (ESTANDAR OPS)	HORAS ASIGNADAS AL SERVICIO(173,20 (8 horas)	COSTO MES	TOTAL	Costo hora hombre
CONSULTA EXTERNA				3871,33		
AUQUILLA BUÑAY MARIA DEL CONSUELO	8	173,20	173,20	1273,78	1273,78	7,35
ROMERO MENDOZA LUCIA MONSERRATH	8	173,20	173,20	2597,55	2597,55	15,00
ODONTOLOGIA				3279,03		
NINA TOSCANO DEYSI ELEANA	8	173,20	173,20	2145,34	2145,34	12,39
CHAVEZ SILVA CLARA ESPERANZA	8	173,20	173,20	1133,68	1133,68	6,55
ENFERMERIA				3885,77		
SANCHEZ LOPEZ VIRGINIA VICTORIA	8	173,20	173,20	1559,25	1559,25	9,00
ZAMBRANO NAVAS MAYRA	8	173,20	173,20	1559,25	1559,25	9,00
SUAREZ RIVERA PAOLA ALEJANDRA	8	173,20	173,20	767,27	767,27	4,43
ESTADISTICA				956,74		
CASCO ORTIZ LUIS VINICIO	8	173,20	173,20	956,74	956,74	5,52
INFORMACION CORRESPONDIENTE AL MES DE: JUNIO 2014						
CONSULTA EXTERNA				3871,33		
AUQUILLA BUÑAY MARIA DEL CONSUELO	8	173,20	173,20	1273,78	1273,78	7,35
ROMERO MENDOZA LUCIA MONSERRATH	8	173,20	173,20	2597,55	2597,55	15,00
ODONTOLOGIA				3279,03		
NINA TOSCANO DEYSI ELEANA	8	173,20	173,20	2145,34	2145,34	12,39
CHAVEZ SILVA CLARA ESPERANZA	8	173,20	173,20	1133,68	1133,68	6,55
ENFERMERIA				3885,77		
SANCHEZ LOPEZ VIRGINIA VICTORIA	8	173,20	173,20	1559,25	1559,25	9,00
ZAMBRANO NAVAS MAYRA	8	173,20	173,20	1559,25	1559,25	9,00
SUAREZ RIVERA PAOLA ALEJANDRA	8	173,20	173,20	767,27	767,27	4,43
ESTADISTICA				956,74		
CASCO ORTIZ LUIS VINICIO	8	173,20	173,20	956,74	956,74	5,52
INFORMACION CORRESPONDIENTE AL MES DE: JULIO 2014						
CONSULTA EXTERNA				3871,33		
AUQUILLA BUÑAY MARIA DEL CONSUELO	8	173,20	173,20	1273,78	1273,78	7,35
ROMERO MENDOZA LUCIA MONSERRATH	8	173,20	173,20	2597,55	2597,55	15,00
ODONTOLOGIA				3279,03		
NINA TOSCANO DEYSI ELEANA	8	173,20	173,20	2145,34	2145,34	12,39
CHAVEZ SILVA CLARA ESPERANZA	8	173,20	173,20	1133,68	1133,68	6,55
ENFERMERIA				3118,50		
SANCHEZ LOPEZ VIRGINIA VICTORIA	8	173,20	173,20	1559,25	1559,25	9,00
ZAMBRANO NAVAS MAYRA	8	173,20	173,20	1559,25	1559,25	9,00
ESTADISTICA				956,74		
CASCO ORTIZ LUIS VINICIO	8	173,20	173,20	956,74	956,74	5,52
					11225,59	
INFORMACION CORRESPONDIENTE AL MES DE: AGOSTO 2014						
CONSULTA EXTERNA				3871,33		
AUQUILLA BUÑAY MARIA DEL CONSUELO	8	173,20	173,20	1273,78	1273,78	7,35
ROMERO MENDOZA LUCIA MONSERRATH	8	173,20	173,20	2597,55	2597,55	15,00
ODONTOLOGIA				3279,03		
NINA TOSCANO DEYSI ELEANA	8	173,20	173,20	2145,34	2145,34	12,39
CHAVEZ SILVA CLARA ESPERANZA	8	173,20	173,20	1133,68	1133,68	6,55
ENFERMERIA				3118,50		
SANCHEZ LOPEZ VIRGINIA VICTORIA	8	173,20	173,20	1559,25	1559,25	9,00
ZAMBRANO NAVAS MAYRA	8	173,20	173,20	1559,25	1559,25	9,00
ESTADISTICA				956,74		
CASCO ORTIZ LUIS VINICIO	8	173,20	173,20	956,74	956,74	5,52

Unidad Operativa: Santa Rosa de septiembre a diciembre 2014.

INFORMACION CORRESPONDIENTE AL MES DE: SEPTIEMBRE 2014						
NOMINA DEL PERSONAL	JORNADA DE TRABAJO (HORAS)	HORAS CONTRATADAS MES (ESTANDAR OPS)	HORAS ASIGNADAS AL SERVICIO(173,20 (8 horas)	COSTO MES	TOTAL	Costo hora hombre
CONSULTA EXTERNA				3871,33		
AUQUILLA BUÑAY MARIA DEL CONSUELO	8	173,20	173,20	1273,78	1273,78	7,35
ROMERO MENDOZA LUCIA MONSERRATH	8	173,20	173,20	2597,55	2597,55	15,00
ODONTOLOGIA				3279,03		
NINA TOSCANO DEYSI ELEANA	8	173,20	173,20	2145,34	2145,34	12,39
CHAVEZ SILVA CLARA ESPERANZA	8	173,20	173,20	1133,68	1133,68	6,55
ENFERMERIA				3118,50		
SANCHEZ LOPEZ VIRGINIA VICTORIA	8	173,20	173,20	1559,25	1559,25	9,00
ZAMBRANO NAVAS MAYRA	8	173,20	173,20	1559,25	1559,25	9,00
ESTADISTICA				956,74		
CASCO ORTIZ LUIS VINICIO	8	173,20	173,20	956,74	956,74	5,52
INFORMACION CORRESPONDIENTE AL MES DE: OCTUBRE 2014						
CONSULTA EXTERNA				3871,33		
AUQUILLA BUÑAY MARIA DEL CONSUELO	8	173,20	173,20	1273,78	1273,78	7,35
ROMERO MENDOZA LUCIA MONSERRATH	8	173,20	173,20	2597,55	2597,55	15,00
ODONTOLOGIA				3279,03		
NINA TOSCANO DEYSI ELEANA	8	173,20	173,20	2145,34	2145,34	12,39
CHAVEZ SILVA CLARA ESPERANZA	8	173,20	173,20	1133,68	1133,68	6,55
ENFERMERIA				3118,50		
SANCHEZ LOPEZ VIRGINIA VICTORIA	8	173,20	173,20	1559,25	1559,25	9,00
ZAMBRANO NAVAS MAYRA	8	173,20	173,20	1559,25	1559,25	9,00
ESTADISTICA				956,74		
CASCO ORTIZ LUIS VINICIO	8	173,20	173,20	956,74	956,74	5,52
INFORMACION CORRESPONDIENTE AL MES DE: NOVIEMBRE 2014						
CONSULTA EXTERNA				3871,33		
AUQUILLA BUÑAY MARIA DEL CONSUELO	8	173,20	173,20	1273,78	1273,78	7,35
ROMERO MENDOZA LUCIA MONSERRATH	8	173,20	173,20	2597,55	2597,55	15,00
ODONTOLOGIA				3279,03		
NINA TOSCANO DEYSI ELEANA	8	173,20	173,20	2145,34	2145,34	12,39
CHAVEZ SILVA CLARA ESPERANZA	8	173,20	173,20	1133,68	1133,68	6,55
ENFERMERIA				3118,50		
SANCHEZ LOPEZ VIRGINIA VICTORIA	8	173,20	173,20	1559,25	1559,25	9,00
ZAMBRANO NAVAS MAYRA	8	173,20	173,20	1559,25	1559,25	9,00
ESTADISTICA				956,74		
CASCO ORTIZ LUIS VINICIO	8	173,20	173,20	956,74	956,74	5,52
INFORMACION CORRESPONDIENTE AL MES DE: DICIEMBRE 2014						
CONSULTA EXTERNA				3871,33		
AUQUILLA BUÑAY MARIA DEL CONSUELO	8	173,20	173,20	1273,78	1273,78	7,35
ROMERO MENDOZA LUCIA MONSERRATH	8	173,20	173,20	2597,55	2597,55	15,00
ODONTOLOGIA				3279,03		
NINA TOSCANO DEYSI ELEANA	8	173,20	173,20	2145,34	2145,34	12,39
CHAVEZ SILVA CLARA ESPERANZA	8	173,20	173,20	1133,68	1133,68	6,55
ENFERMERIA				3118,50		
SANCHEZ LOPEZ VIRGINIA VICTORIA	8	173,20	173,20	1559,25	1559,25	9,00
ZAMBRANO NAVAS MAYRA	8	173,20	173,20	1559,25	1559,25	9,00
ESTADISTICA				956,74		
CASCO ORTIZ LUIS VINICIO	8	173,20	173,20	956,74	956,74	5,52

Anexo No 1.4. Unidad Operativa: Puruhay San Gerardo de Enero a Diciembre 2014.

NOMBRE DE LA UNIDAD MEDICA: PUESTO DE SALUD PURUHUAY SAN GERARDO						
INFORMACION CORRESPONDIENTE AL MES DE: ENERO 2014						
INFORMACION DE DISTRIBUCION DE TIEMPO Y COSTO DE MANO DE OBRA						
MATRIZ PARA CALCULO DE COSTO HORA HOMBRE						
NOMINA DEL PERSONAL	JORNADA DE TRABAJO (HORAS)	HORAS CONTRATADAS MES (ESTANDAR OPS)	HORAS ASIGNADAS AL SERVICIO(173,20 (8 horas)	COSTO MES	TOTAL	Costo hora hombre
				SERVICIO		
CONSULTA EXTERNA				2145,34		
PROAÑO HARO LUIS FERNANDO	8	173,20	173,20	2145,34	2145,34	12,39
ODONTOLOGIA				1559,25		
TIXI BONIFAZ LUZ MARINA	8	173,20	173,20	1559,25	1559,25	9,00
INFORMACION CORRESPONDIENTE AL MES DE: FEBRERO 2014						
CONSULTA EXTERNA				2145,34		
PROAÑO HARO LUIS FERNANDO	8	173,20	173,20	2145,34	2145,34	12,39
ODONTOLOGIA				1559,25		
TIXI BONIFAZ LUZ MARINA	8	173,20	173,20	1559,25	1559,25	9,00
INFORMACION CORRESPONDIENTE AL MES DE: MARZO 2014						
CONSULTA EXTERNA				2145,34		
PROAÑO HARO LUIS FERNANDO	8	173,20	173,20	2145,34	2145,34	12,39
ODONTOLOGIA				1559,25		
TIXI BONIFAZ LUZ MARINA	8	173,20	173,20	1559,25	1559,25	9,00
INFORMACION CORRESPONDIENTE AL MES DE: ABRIL 2014						
CONSULTA EXTERNA				2145,34		
PROAÑO HARO LUIS FERNANDO	8	173,20	173,20	2145,34	2145,34	12,39
ODONTOLOGIA				1559,25		
TIXI BONIFAZ LUZ MARINA	8	173,20	173,20	1559,25	1559,25	9,00
INFORMACION CORRESPONDIENTE AL MES DE: MAYO 2014						
CONSULTA EXTERNA				2145,34		
PROAÑO HARO LUIS FERNANDO	8	173,20	173,20	2145,34	2145,34	12,39
ODONTOLOGIA				1559,25		
TIXI BONIFAZ LUZ MARINA	8	173,20	173,20	1559,25	1559,25	9,00
INFORMACION CORRESPONDIENTE AL MES DE: JUNIO 2014						
CONSULTA EXTERNA				2145,34		
PROAÑO HARO LUIS FERNANDO	8	173,20	173,20	2145,34	2145,34	12,39
ODONTOLOGIA				1559,25		
TIXI BONIFAZ LUZ MARINA	8	173,20	173,20	1559,25	1559,25	9,00
CONSULTA EXTERNA				2145,34		
PROAÑO HARO LUIS FERNANDO	8	173,20	173,20	2145,34	2145,34	12,39
ODONTOLOGIA				1559,25		
TIXI BONIFAZ LUZ MARINA	8	173,20	173,20	1559,25	1559,25	9,00
INFORMACION CORRESPONDIENTE AL MES DE: AGOSTO 2014						
CONSULTA EXTERNA				2145,34		
PROAÑO HARO LUIS FERNANDO	8	173,20	173,20	2145,34	2145,34	12,39
ODONTOLOGIA				1559,25		
TIXI BONIFAZ LUZ MARINA	8	173,20	173,20	1559,25	1559,25	9,00
INFORMACION CORRESPONDIENTE AL MES DE: SEPTIEMBRE 2014						
CONSULTA EXTERNA				2145,34		
PROAÑO HARO LUIS FERNANDO	8	173,20	173,20	2145,34	2145,34	12,39
ODONTOLOGIA				1559,25		
TIXI BONIFAZ LUZ MARINA	8	173,20	173,20	1559,25	1559,25	9,00
INFORMACION CORRESPONDIENTE AL MES DE: OCTUBRE 2014						
CONSULTA EXTERNA				2145,34		
PROAÑO HARO LUIS FERNANDO	8	173,20	173,20	2145,34	2145,34	12,39
ODONTOLOGIA				1559,25		
TIXI BONIFAZ LUZ MARINA	8	173,20	173,20	1559,25	1559,25	9,00
INFORMACION CORRESPONDIENTE AL MES DE: NOVIEMBRE 2014						
CONSULTA EXTERNA				2145,34		
PROAÑO HARO LUIS FERNANDO	8	173,20	173,20	2145,34	2145,34	12,39
ODONTOLOGIA				1559,25		
TIXI BONIFAZ LUZ MARINA	8	173,20	173,20	1559,25	1559,25	9,00
INFORMACION CORRESPONDIENTE AL MES DE: DICIEMBRE 2014						
CONSULTA EXTERNA				2145,34		
PROAÑO HARO LUIS FERNANDO	8	173,20	173,20	2145,34	2145,34	12,39
ODONTOLOGIA				1559,25		
TIXI BONIFAZ LUZ MARINA	8	173,20	173,20	1559,25	1559,25	9,00

ANEXO 2.

MATRIZ PARA VALIDAR INFORMACION DEL RDACCA.

Anexo No 2.1. Atención por unidad.

INFORME DE PRODUCCIÓN DE ATENCION MÉDICA: DIRECCION DISTRITAL							
PERIODO DEL INFORME: ENERO 2014							
ATENCIÓN MÉDICA POR UNIDAD. TABLA ANUAL							Sexo
Nombre de la unidad	Número de profesionales que realizan consulta y reportan en	Número de días de atención	Número de personas atendidas	Número de consultas	Hombre	Mujer	Total
Santa Rosa	9	344	11863	14042	5095	8947	14042
La panadería	7	245	8436	9692	4041	5651	9692
La georgina	7	378	9213	10254	3548	6706	10254
Puruhay Santa Ros	2	121	1879	2091	735	1356	2091
			31391	36079	13419	22660	36079

Fuente: RDACCA Distrito 06D01.

Elaborado por: Dra. Nancy Cárdenas C.

Anexo 2.2. Atención médica de prevención. Primeras y subsecuentes

PRIMERAS										SUBSECUENTES																					
ATENCIÓN MEDICA DE PREVENCIÓN POR EDAD PRIMERAS - ENERO										ATENCIÓN MEDICA DE PREVENCIÓN POR EDAD																					
georgina PRIMERAS										georgina SUBSECUENTES																					
Neonatos		Lactantes		Niños		Escolares		Adolescentes		Adultos		Adulto mayor		Total		Neonatos		Lactantes		Niños		Escolares		Adolescentes		Adultos		Adulto mayor		Total	
meses	Menos de 28 días	29 días a 11 meses	1 a 4 años	5 a 10 años	11 a 19 años	20 a 49 años	50 a 64 años	65 años y más								meses	Menos de 28 días	29 días a 11 meses	1 a 4 años	5 a 10 años	11 a 19 años	20 a 49 años	50 a 64 años	65 años y más							
1	9	131	141	50	70	51	45	10								2	19	24	24	25	1									95	
2	12	66	70	121	98	87	56	21								2	18		38	21										79	
3	5	50	56	176	84	46	41	12								1	16	26	25	23										91	
4	11	53	34	207	78	79	31	32								2	102	29	22	1										156	
5	15	32	30	90	86	94	32	23								1	2	11	16	28										58	
6	7	22	30	60	88	84	32	8									4	8	18	15					1					46	
7	8	119	131	55	98	61	50	23								1	1	6	5	38	19	1	2							73	
8	12	35	38	55	68	77	31	21									2	3	18	10					2					35	
9	11	27	34	290	92	84	43	23								1	1	4	25	16					1					48	
10	3	88	84	244	109	80	29	10									1		2	16	6	1	2							28	
11	9	61	67	221	112	61	39	27									1	3		18	8				1					31	
12	13	69	78	31	54	48	28	22									2	1		20	12	1								36	
																															776

Fuente: RDACCA Distrito 06D01.

Elaborado por: Dra. Nancy Cárdenas C.

Atención médica de prevención. Primeras y subsecuentes.

PRIMERAS											SUBSECUENTES																				
ATENCIÓN MEDICA DE PREVENCIÓN POR EDAD PRIMERAS - ENERO											ATENCIÓN MEDICA DE PREVENCIÓN POR EDAD																				
panaderia											panaderia																				
Neonatos		Lactantes		Niños		Escolares		Adolescentes		Adultos		Adulto mayor		Total		Neonatos		Lactantes		Niños		Escolares		Adolescentes		Adultos		Adulto mayor		Total	
mes	Menos a 28 días	29 días a 11 meses	1 a 4 años	5 a 10 años	11 a 19 años	20 a 49 años	50 a 64 años	65 años y más	Total	mes	Menos a 28 días	29 días a 11 meses	1 a 4 años	5 a 10 años	11 a 19 años	20 a 49 años	50 a 64 años	65 años y más	Total	mes	Menos a 28 días	29 días a 11 meses	1 a 4 años	5 a 10 años	11 a 19 años	20 a 49 años	50 a 64 años	65 años y más	Total		
1	7		87	48	37	94	4	16	293	1			1	4				4	24									33			
2	6	1	46	96	19	72	12	12	264	2		1	9					7	16	2								35			
3	7		14	110	106	45	9	13	304	3			12					7	15	8	1							43			
4	12		39	140	68	42	8	16	325	4			8					5	12	1	1							27			
5	19		18	133	89	61	10	10	340	5			14	1	4	29	9	1	29	9	1							58			
6	14	1	36	108	27	137	23	12	358	6			33	3	22	10	1	3	10	1	3							72			
7	0		4	8	11	51	11	6	91	7					7	37	3	5	7	3	5							52			
8	8		16	35	48	47	6	18	178	8		3	27	10	13	24	1		24	1								78			
9	9		15	166	68	93	7	19	377	9	1		33	1	14	85	8	2	85	8	2							144			
10	15	1	153	213	90	84	9	5	570	10		1	27	1	16	77	8	1	77	8	1							131			
11	4	2	47	168	80	70	8	8	387	11	2	3	20		20	90	1		90	1								136			
12	9		15	58	49	36	5	4	176	12			15		10	53	1		53	1								79			
									139																				888		

PRIMERAS											SUBSECUENTES																				
ATENCIÓN MEDICA DE PREVENCIÓN POR EDAD PRIMERAS - ENERO											ATENCIÓN MEDICA DE PREVENCIÓN POR EDAD																				
puruhuay san gerardo											puruhuay san gerardo																				
Neonatos		Lactantes		Niños		Escolares		Adolescentes		Adultos		Adulto mayor		Total		Neonatos		Lactantes		Niños		Escolares		Adolescentes		Adultos		Adulto mayor		Total	
mes	Menos a 28 días	29 días a 11 meses	1 a 4 años	5 a 10 años	11 a 19 años	20 a 49 años	50 a 64 años	65 años y más	Total	mes	Menos a 28 días	29 días a 11 meses	1 a 4 años	5 a 10 años	11 a 19 años	20 a 49 años	50 a 64 años	65 años y más	Total	mes	Menos a 28 días	29 días a 11 meses	1 a 4 años	5 a 10 años	11 a 19 años	20 a 49 años	50 a 64 años	65 años y más	Total		
1	1		14	61	43	15	4	3	141	1					1	1													2		
2	0		6	1	2	6	3		18	2		1			4	3				4	3								8		
3	0	1	10		2	3	3	4	23	3	1		2		2	5				2	5								10		
4	2		10	17	6	13	1		49	4		1	5	4	6	7	1	1		6	7	1	1					25			
5	1	1	8	18	12	7		3	50	5	1		5	4	3	7	1	1		7	1	1						22			
6	1				1	7		1	10	6		2	7	7	1	5	2			7	1	2						24			
7	3	1	9	8	1	5	1		28	7			5	8	3	11	3	2		8	3	11	3	2				32			
8	0	2	6		10	4		2	24	8	3	3	9	10	1	11				9	10	1	11					37			
9	1		5	3	5	5		1	20	9			9	1	6	7	2	2		6	7	2	2					27			
10	1		5	2	6	5		3	22	10		2	8	8	8	6	3	5		8	8	6	3	5				40			
11	1				3	1			5	11			7	4	6	5	1	2		7	4	6	5	1	2			25			
12	1		7	1	4	3	2		18	12	1		9	2	7	11	1			9	2	7	11	1				31			
									408																				283		

PRIMERAS											SUBSECUENTES																				
ATENCIÓN MEDICA DE PREVENCIÓN POR EDAD PRIMERAS - ENERO											ATENCIÓN MEDICA DE PREVENCIÓN POR EDAD																				
santa rosa											febrero santa rosa																				
Neonatos		Lactantes		Niños		Escolares		Adolescentes		Adultos		Adulto mayor		Total		Neonatos		Lactantes		Niños		Escolares		Adolescentes		Adultos		Adulto mayor		Total	
mes	Menos a 28 días	29 días a 11 meses	1 a 4 años	5 a 10 años	11 a 19 años	20 a 49 años	50 a 64 años	65 años y más	Total	mes	Menos a 28 días	29 días a 11 meses	1 a 4 años	5 a 10 años	11 a 19 años	20 a 49 años	50 a 64 años	65 años y más	Total	mes	Menos a 28 días	29 días a 11 meses	1 a 4 años	5 a 10 años	11 a 19 años	20 a 49 años	50 a 64 años	65 años y más	Total		
1	24	2	67	261	39	148	6	9	556	1			5	4	5	27	27	17	0										85		
2	22	4	81	74	81	194	30	6	492	2		1	6	2	25	24	32	1											91		
3	10	5	99	180	101	157	27	17	596	3	1		25	5	32	38	28	2											131		
4	18	1	146	95	85	253	49	40	687	4	2		19	5	16	52	35	4											133		
5	16	2	39	106	82	203	44	28	520	5		2	21	9	18	18	26	39										133			
6	14	2	85	51	146	229	37	21	585	6	2	2	40	4	21	34	57	1											161		
7	24	3	100	77	70	97	11	7	389	7	1	1	78	2	20	28	39	1											170		
8	18		59	52	58	144	13	3	347	8	5	1	61	5	18	37	28	2											157		
9	24	5	55	91	73	112	5	7	372	9	1	1	30	12	29	25	31	1											130		
10	25	7	19	168	82	99	6	1	407	10	2	8	72	7	25	38	41	1											194		
11	13	6	47	135	42	78	2	3	326	11	4		115	2	23	68	41	5											258		
12	18	3	11	84	12	85	6	8	227	12	1	2	39	2	12	82	22	1											161		
						871	1799		5504																				1804		

Anexo 2.3. Atención médica según tipo de afiliación.

ATENCION MÉDICA SEGÚN TIPO DE AFILIACIÓN ENERO DICIEMBRE 2014 TABLA ANUAL									
Nombre de la unidad	IESS	Seguro social campesino	ISFFA	ISPOL	No Aport	Seguro privado	Seguro indirecto	Jubilado	Total
santa rosa	471	10	20	18	13372	7	41	103	14042
la panadería	324	3	10	5	9305	9	2	34	9692
la georgina	371	6	42		9667	10	113	45	10254
puruhay sangerardo	24	144			1922		1		2091
									0
									36079

Fuente: RDACCA Distrito 06D01

Elaborado por: Dra. Nancy Cárdenas C.

Anexo2.4 Número de Atenciones por tipo de Consulta Morbilidad: Primeras Y Subsecuentes.

NÚMERO DE ATENCIONES POR TIPO DE CONSULTA 2014 TABLA MENSUAL ANUAL 2014								
MORBILIDAD 2014								
Mes	Sta rosa		La panade		Georgina		Puruhay sn ger	
	primera	subsecuente	primera	subsecuente	primera	subsecuente	primera	subsecuente
1	200	42	93	41	316	76	57	15
2	218	52	107	23	293	79	49	8
3	200	76	68	17	287	78	45	22
4	201	23	60	23	290	114	65	10
5	193	15	69	20	136	37	52	15
6	231	115	102	62	188	39	70	19
7	225	47	64	53	263	74	78	48
8	168	74	105	51	39	39	111	66
9	188	77	149	45	217	58	121	54
10	249	83	156	55	206	39	122	68
11	217	83	185	43	126	82	91	79
12	131	93	91	60	171	36	93	42
TOTAL	2421	780	1249	493	2532	751	954	446
	3201		1742		3283		1400	

Fuente: RDACCA 2014, Distrito 06D01

Elaborado por: Dra. Nancy Cárdenas C.

Anexo 2.5. Atención por Profesionales (Morbilidad-Preventivas, Primeras-Subsecuentes 2014.

ATENCIÓN POR PROFESIONAL (MORBILIDAD- PREVENTIVAS, PRIMERAS-SUBSECUENTES) 2014 TABLA MENSUAL			ENERO			FEBRERO			MARZO		
Nombre del médico	Profesión	Unidad	Número de días de atención	Total de Consultas	Promedio de atención/día	Número de días de atención	Total de Consultas	Promedio de atención/día	Número de días de atención	Total de Consultas	Promedio de atención/día
BONIFAZ DAMIAN rosa	Odontologa	Santa Rosa									
DEYSY ELENA NINA TOSCANI	odontologo	Santa Rosa	21	283	13,48	19	330	17,37	19	329	17,32
GRETA MARISOL VALLEJO	Medico 1	Santa Rosa	6	50	8,33	5	48	9,60	15	109	7,27
JENNY MAGALY MORA CH	Medico 2	Santa Rosa									
LUCIA MONSERRATE ROMERO	Medico 3	Santa Rosa	19	409	21,53	19	403	21,21	19	415	21,84
MARIA DEL CONSUELO AUCANC	Medico 4	Santa Rosa	23	445	19,35	13	319	24,54	16	423	26,44
MÓNICA LUCÍA PINTO PEÑ	Medico 5	Santa Rosa	7	34	4,86	14	127	9,07	8	87	10,88
NAULA GUIÑAN edison	Medico 6	Santa Rosa									
		TOTAL	76	1221		70	1227		77	1363	
LAURA VICTORIA MORENO	Medico 1	La Panaderia	23	472	20,52	19	435	22,89	19	474	24,95
GUERRERO ORTIZ EDWIN	Medico 2	La Panaderia									
BANDERAS GAVILANEZ ma	Medico 3	La Panaderia									
ANGAMARCA NUÑEZ ZOILA	Medico 4	La Panaderia									
MERCEDES ALEXANDRA VI	Medico 5	La Panaderia	16	314	19,63	14	288	20,57	18	346	19,22
VINUEZA PANCHES merce	Odontologa	La Panaderia									
		TOTAL	39	786		33	723		37	820	
ALICIA ISABEL MACHADO B	Odontologa	Georgina	4	179	44,75	18	290	16,11	20	270	13,50
CONSTANTE SAAVEDRA ro	Medico 1	Georgina									
DEYSY ELENA NINA TOSCANI	Medico 2	Georgina									
JENNY MAGALY MORA CH	Medico 3	Georgina									
LOLA MARGARITA AUCANC	Medico 4	Georgina	11	45	4,09	5	29	5,80	4	37	9,25
MARCELA PAULINA CHAVE	Medico 5	Georgina	22	391	17,77	26	440	16,92	19	373	19,63
MARIA FERNANDA NARAN	Medico 6	Georgina	28	221	7,89	20	186	9,30	19	253	13,32
VILLAFUERTE MORALES JO	Medico 7	Georgina									
		TOTAL	65	836		69	945		62	933	
LUIS FERNANDO PROAÑO	Medico 1	Puruhay San	11	226	20,55	5	83	16,60	3	95	31,67
GUEVARA CÁCERES CRISTI	Medico 2	Puruhay San									
		TOTAL	11	226		5	83	16,6	3	95	

Fuente: RDACCA 2014 - Distrito 06D01

Elaborado por: Dra. Nancy Cárdenas C.

Atención por Profesionales (Morbilidad-Preventivas, Primeras-Subsecuentes 2014.

ATENCIÓN POR PROFESIONAL (MORBILIDAD- PREVENTIVAS, PRIMERAS-SUBSECUENTES) 2014 TABLA MENSUAL			ABRIL			MAYO			JUNIO		
Nombre del médico	Profesión	Unidad	Número de días de atención	Total de Consultas	Promedio de atención/día	Número de días de atención	Total de Consultas	Promedio de atención/día	Número de días de atención	Total de Consultas	Promedio de atención/día
BONIFAZ DAMIAN rosa	Odontologa	Santa Rosa									
DEYSY ELENA NINA TOSCANI	odontologo	Santa Rosa	20	423	21,15	22	424	19,27	15	279	18,60
GRETA MARISOL VALLEJO	Medico 1	Santa Rosa	15	101	6,73	15	154	10,27			
JENNY MAGALY MORA CHAVEZ	Medico 2	Santa Rosa				17	391	23,00	12	245	20,42
LUCIA MONSERRATE ROMERO	Medico 3	Santa Rosa	22	433	19,68	19	243	12,79	15	244	16,27
MARIA DEL CONSUELO AUCANCAN	Medico 4	Santa Rosa	17	419	24,65						
MÓNICA LUCÍA PINTO PEÑALTA	Medico 5	Santa Rosa	16	130	8,13				20	321	16,05
NAULA GUIÑAN edison	Medico 6	Santa Rosa							13	271	20,85
		TOTAL	90	1506		73	1212		75	1360	
LAURA VICTORIA MORENO	Medico 1	La Panaderia	12	466	38,83	20	517	25,85	20	426	21,30
GUERRERO ORTIZ EDWIN	Medico 2	La Panaderia							16	208	13,00
BANDERAS GAVILANEZ maria	Medico 3	La Panaderia									
ANGAMARCA NUÑEZ ZOILA	Medico 4	La Panaderia									
MERCEDES ALEXANDRA VILLAFUERTE	Medico 5	La Panaderia	18	315	17,50	15	288	19,20			
VINUEZA PANCHES mercedes	Odontologa	La Panaderia							23	383	16,65
		TOTAL	30	781		35	805	45,05	59	1017	
ALICIA ISABEL MACHADO BARRERA	Odontologa	Georgina	19	325	17,11	21	327	15,57	21	312	14,86
CONSTANTE SAAVEDRA rodrigo	Medico 1	Georgina							2	40	20,00
DEYSY ELENA NINA TOSCANI	Medico 2	Georgina				20	327	16,35	2	19	9,50
JENNY MAGALY MORA CHAVEZ	Medico 3	Georgina							8	127	15,88
LOLA MARGARITA AUCANCAN	Medico 4	Georgina	4	90	22,50	4	90	22,50	4	82	20,50
MARCELA PAULINA CHAVEZ	Medico 5	Georgina	17	338	19,88	19	386	20,32	9	175	19,44
MARIA FERNANDA NARANJO	Medico 6	Georgina	20	378	18,90						
VILLAFUERTE MORALES JOSE	Medico 7	Georgina									
		TOTAL	60	1131		64	1130		46	755	
LUIS FERNANDO PROAÑO	Medico 1	Puruhay San	5	151	30,20	5	144	28,80			
GUEVARA CÁCERES CRISTIAN	Medico 2	Puruhay San							12	117	9,75
		TOTAL	5	151	30,2	5	144	28,8	12	117	

Fuente: RDACCA 2014 - Distrito 06D01.

Elaborado por: Dra. Nancy Cárdenas C.

Atención por Profesionales (Morbilidad-Preventivas, Primeras-Subsecuentes 2014.

ATENCIÓN POR PROFESIONAL (MORBILIDAD- PREVENTIVAS, PRIMERAS-SUBSECUENTES) 2014 TABLA MENSUAL			JULIO			AGOSTO			SEPTIEMBRE		
Nombre del médico	Profesión	Unidad	Número de días de atención	Total de Consultas	Promedio de atención/día	Número de días de atención	Total de Consultas	Promedio de atención/día	Número de días de atención	Total de Consultas	Promedio de atención/día
BONIFAZ DAMIAN rosa	Odontologa	Santa Rosa	17	156	9,18						
DEYSY ELENA NINA TOSCANI	odontologo	Santa Rosa	12	165	13,75	21	377	17,95	18	265	14,72
GRETA MARISOL VALLEJO	Medico 1	Santa Rosa	18	169	9,39						
JENNY MAGALY MORA CHAVEZ	Medico 2	Santa Rosa									
LUCIA MONSERRATE ROMERO	Medico 3	Santa Rosa	11	244	22,18	18	376	20,89	17	427	25,12
MARIA DEL CONSUELO AUCANCAN	Medico 4	Santa Rosa									
MÓNICA LUCÍA PINTO PEÑALTA	Medico 5	Santa Rosa									
NAULA GUIÑAN edison	Medico 6	Santa Rosa	18	361	20,06	20	405	20,25	18	330	18,33
		TOTAL	76	1095		59	1158		53	1022	
LAURA VICTORIA MORENO	Medico 1	La Panaderia				16	383	23,94	22	493	22,41
GUERRERO ORTIZ EDWIN	Medico 2	La Panaderia	14	200	14,29						
BANDERAS GAVILANEZ maria	Medico 3	La Panaderia				9	59	6,56			
ANGAMARCA NUÑEZ ZOILA	Medico 4	La Panaderia							17	172	10,12
MERCEDES ALEXANDRA VILLAFUERTE	Medico 5	La Panaderia									
VINUEZA PANCHES mercedes	Odontologa	La Panaderia	24	286	11,92				27	365	13,52
		TOTAL	38	486		25	442		66	1030	
ALICIA ISABEL MACHADO BARRERA	Odontologa	Georgina	20	294	14,70	16	274	17,13	1	9	9,00
CONSTANTE SAAVEDRA rodrigo	Medico 1	Georgina									
DEYSY ELENA NINA TOSCANI	Medico 2	Georgina									
JENNY MAGALY MORA CHAVEZ	Medico 3	Georgina									
LOLA MARGARITA AUCANCAN	Medico 4	Georgina	21	44	2,10	3	57	19,00	3	64	21,33
MARCELA PAULINA CHAVEZ	Medico 5	Georgina	21	406	19,33	16	340	21,25	20	362	18,10
MARIA FERNANDA NARANJO	Medico 6	Georgina									
VILLAFUERTE MORALES JOSE	Medico 7	Georgina	17	192	11,29				15	285	19,00
		TOTAL	79	936		35	671		39	720	
LUIS FERNANDO PROAÑO	Medico 1	Puruhay San Gerardo									
GUEVARA CÁCERES CRISTIAN	Medico 2	Puruhay San	17	179	10,53	20	224	11,20	18	233	12,94
		TOTAL	17	179		20	224		18	233	

Fuente: RDACCA 2014 - Distrito 06D01.
Elaborado por: Dra. Nancy Cárdenas C.

Atención por Profesionales (Morbilidad-Preventivas, Primeras-Subsecuentes 2014.

ATENCIÓN POR PROFESIONAL (MORBILIDAD- PREVENTIVAS, PRIMERAS-SUBSECUENTES) 2014 TABLA MENSUAL			OCTUBRE			NOVIEMBRE			DICIEMBRE			TOTAL		
Nombre del médico	Profesión	Unidad	Número de días de atención	Total de Consultas	Promedio de atención/día	Número de días de atención	Total de Consultas	Promedio de atención/día	Número de días de atención	Total de Consultas	Promedio de atención/día	Número de días de atención	Total de Consultas	Promedio de atención/día
BONIFAZ DAMIAN rosa	Odontologa	Santa Rosa										17	156	9,18
DEYSY ELENA NINA TOSCANI	odontologo	Santa Rosa	23	251	10,91	7	90	12,86	17	161	9,47	214	3377	15,78
GRETA MARISOL VALLEJO	Medico 1	Santa Rosa				24	60	2,50	17	52	3,06	115	743	6,46
JENNY MAGALY MORA CH	Medico 2	Santa Rosa										29	636	21,93
LUCIA MONSERRATE ROMERO	Medico 3	Santa Rosa	18	457	25,39	19	419	22,05	16	285	17,81	212	4355	20,54
MARIA DEL CONSUELO AUR	Medico 4	Santa Rosa				15		0,00				84	1606	19,12
MÓNICA LUCÍA PINTO PEÑ	Medico 5	Santa Rosa	21	121	5,76	16	52	3,25				102	872	8,55
NAULA GUIÑAN edison	Medico 6	Santa Rosa	13	318	24,46	15	340	22,67	13	272	20,92	110	2297	20,88
		TOTAL	75	1147		96	961		63	770		883	14042	
LAURA VICTORIA MORENO	Medico 1	La Panaderia	21	494	23,52	16	372	23,25	15	254	16,93	203	4786	23,58
GUERRERO ORTIZ EDWIN	Medico 2	La Panaderia										30	408	13,60
BANDERAS GAVILANEZ ma	Medico 3	La Panaderia										9	59	6,56
ANGAMARCA NUÑEZ ZOILA	Medico 4	La Panaderia	17	390	22,94	19	333	17,53	11	145	13,18	64	1040	16,25
MERCEDES ALEXANDRA VI	Medico 5	La Panaderia										81	1551	19,15
VINUEZA PANCHES merce	Odontologa	La Panaderia	26	343	13,19	19	233	12,26	18	238	13,22	137	1848	13,49
		TOTAL	64	1227		54	938		44	637		524	9692	
ALICIA ISABEL MACHADO	Odontologa	Georgina	21	339	16,14	15	229	15,27	21	274	13,05	197	3122	15,85
CONSTANTE SAAVEDRA ro	Medico 1	Georgina										2	40	20,00
DEYSY ELENA NINA TOSCANI	Medico 2	Georgina										22	346	15,73
JENNY MAGALY MORA CH	Medico 3	Georgina										8	127	15,88
LOLA MARGARITA AUCAN	Medico 4	Georgina	3	66	22,00	2	59	29,50	2	37	18,50	66	700	10,61
MARCELA PAULINA CHAVE	Medico 5	Georgina	20	460	23,00	16	345	21,56	19	175	9,21	224	4191	18,71
MARIA FERNANDA NARAN	Medico 6	Georgina										87	1038	11,93
VILLAFUERTE MORALES JO	Medico 7	Georgina	6	130	21,67	20	235	11,75	16	175	10,94	74	1017	13,74
		TOTAL	50	995		53	868		58	661		680	10581	
LUIS FERNANDO PROAÑO	Medico 1	Puruhay San Gerardo										29	699	24,10
GUEVARA CÁCERES CRISTI	Medico 2	Puruhay San	18	244	13,56	15	206	13,73	13	189	14,54	113	1392	12,32
		TOTAL	18	244		15	206		13	189		142	2091	

Fuente: RDACCA 2014 - Distrito 06D01.

Elaborado por: Dra. Nancy Cárdenas C.

Anexo 2.6. Frecuencia de uso de Atenciones -Tabla Anual 2014.

FRECUENCIA DE USO DE ATENCIONES: ENERO DICIEMBRE 2014 TABLA ANUAL						
Número de pacientes acude a unidad en el año 2014, según frecuencia de uso (veces que acudio a recibir atencion durante el año=						
UNIDAD	1CONSULTA	2CONSULTA	3CONSULTA	4 CONSULTAS	> 5 CONSULTAS	
santa rosa	13165	582	167	59	69	14042
la panaderia	8796	474	192	118	112	9692
la georgina	9269	528	185	122	150	10254
puruhay santa rosa	1816	104	88	83		2091
						36079

Fuente: RDACAA 2014 - Distrito 06D01.

Elaborado por: Dra. Nancy Cárdenas C.

Anexo2.7. Consultas por el lugar de atención. Tabla mensual 2014.

CONSULTAS POR EL LUGAR DE ATENCION : CUADRO MENSUAL -ANUAL											
MES	Establecimiento	Comunidad	Centro educativo	Domicilio	Albergues	Centro integral del buen vivir	Centro de educacion inicial	Escuelas interculturales	Centro de rehabilitación	Otros	Total
NOMBRE DE LA UNIDAD SANTA ROSA											
ENERO	971	2	246	2			20				1241
FEBRERO	901	5	106	156			39				1207
MARZO	874		260	168		21	40				1363
ABRIL	861		189	235		199	20				1504
MAYO	853	2	204	63		87				2	1211
JUNIO	822		157	297		59	25			3	1363
JULIO	944			6		145					1095
AGOSTO	1107			6		45					1158
SEPTIEMBRE	851		169	2							1022
OCTUBRE	847		216	28		56					1147
NOVIEMBRE	671	14	141	7		128					961
DICIEMBRE	630		78	38		24					770
TOTAL	10332	23	1766	1008	0	764	144	0	0	5	14042
LA GEORGINA											
ENERO	646	2	86			102					836
FEBRERO	714	1	99			131					945
MARZO	621	1	242			69					933
ABRIL	822	1	265			43					1131
MAYO	606	1	189			7					803
JUNIO	698		27			30					755
JULIO	755			6		145			13	17	936
AGOSTO	665			6							671
SEPTIEMBRE	472	12	228	8							720
OCTUBRE	581		379			35					995
NOVIEMBRE	486		347	8		27					868
DICIEMBRE	470		85	6		100					661
TOTAL	7536	18	1947	34	0	689	0	0	13	17	10254

Fuente: RDACAA 2014 - Distrito 06D01.

Elaborado por: Dra. Nancy Cárdenas C.

Consultas por el lugar de atención. Tabla mensual 2014.

CONSULTAS POR EL LUGAR DE ATENCION : CUADRO MENSUAL -ANUAL											
MES	Establecimiento	Comunidad	Centro educativo	Domicilio	Albergues	Centro integral del buen vivir	Centro de educacion inicial	Escuelas interculturales	Centro de rehabilitación	Otros	Total
LA PANADERIA											
ENERO	648		87			51					786
FEBRERO	593	3	86	7		34					723
MARZO	538	1	240	7		34					820
ABRIL	475	1	270	12	1	22					781
MAYO	524	4	266	10	1						805
JUNIO	823	6	143	6		39					1017
JULIO	471	5	10								486
AGOSTO	436			6							442
SEPTIEMBRE	806		203	6		15					1030
OCTUBRE	776		299	7		101	44				1227
NOVIEMBRE	663		244	6			25				938
DICIEMBRE	530		100	6			1				637
TOTAL	7283	20	1948	73	2	296	70	0	0	0	9692
PURUHAY SAN GERARDO											
ENERO	132		88	6							226
FEBRERO	83										83
MARZO	74			21							95
ABRIL	145		5	1							151
MAYO	118		26								144
JUNIO	105	3	9								117
JULIO	173	5		1							179
AGOSTO	197			27							224
SEPTIEMBRE	193			40							233
OCTUBRE	194			39				11			244
NOVIEMBRE	180		3	7				16			206
DICIEMBRE	179			10							189
TOTAL	1773	8	131	152	0	0	0	27	0	0	2091

Fuente: RDACCA 2014 - Distrito 06D01.
Elaborado por: Dra. Nancy Cárdenas C.

Anexo 2.8 Atención Odontológica, prevención - primeras por edad.

ATENCIÓN ODONTOLÓGICA DE PREVENCIÓN POR EDAD PRIMERAS - TABLA MENSUAL										
georgina										
meses	Neonato	Lactantes	Niños	Escolares	Adolescentes	Adultos	Adulto mayor			Total
	Menos a 28 días	29 días a 11 meses	1 a 4 años	5 a 10 años	11 a 19 años	20 a 49 años	50 a 64 años	65 años y más		
1			29	14	8	31	3			85
2			72	33	11	58	5	1		180
3			14	7	6	35	9	5		76
4			50	9	13	81	17	8		178
5			26	16	17	66	12	15		152
6			42	6	8	96	5	3		160
7			46	13	17	52	6	4		138
8			54	40	33	49	10	1		187
9			2	2	2	2	1			9
10			53	130	16	37	7	6		249
11			39	48	10	14	8	2		121
12			60	76	6	22	5	3		172
TOTAL			487	394	147	543	88	48		1707
ATENCIÓN ODONTOLÓGICA DE PREVENCIÓN POR EDAD PRIMERAS - TABLA MENSUAL										
panaderia										
meses	Neonato	Lactantes	Niños	Escolares	Adolescentes	Adultos	Adulto mayor			Total
	Menos a 28 días	29 días a 11 meses	1 a 4 años	5 a 10 años	11 a 19 años	20 a 49 años	50 a 64 años	65 años y más		
1			56	58	30	120	11	3		278
2			55	37	38	80	21	8		239
3			78	44	38	76	19	8		263
4			39	85	29	73	19	6		251
5			36	61	30	78	19	18		242
6			43	32	34	142	30	7		288
7			39	38	30	62	13	2		184
8										0
9			59	51	30	108	19	4		271
10			76	36	26	79	18	5		240
11			18	53	11	70	8	2		162
12			17	30	8	61	10	2		128
TOTAL			516	525	304	949	187	65		2546

Fuente: RDACAA 2014 - Distrito 06D01.

Elaborado por: Dra. Nancy Cárdenas C.

Atención Odontológica, prevención - primeras por edad.

ATENCIÓN ODONTOLÓGICA DE PREVENCIÓN POR EDAD PRIMERAS - TABLA MENSUAL										
santa rosa										
meses	Neonato	Lactantes	Niños	Escolares	Adolescentes	Adultos	Adulto mayor			Total
	Menos a 28 días	29 días a 11 meses	1 a 4 años	5 a 10 años	11 a 19 años	20 a 49 años	50 a 64 años	65 años y más		
1			36	13	23	85	4	2	163	
2			51	58	19	55	9	1	193	
3			30	43	18	102	11	3	207	
4			135	60	16	98	22	9	340	
5			68	68	6	122	28	9	301	
6			13	70	11	81	20	9	204	
7			37	29	26	99	8	7	206	
8			55	58	36	109	11	2	271	
9			26	35	17	54	13	2	147	
10			36	5	11	53	4		109	
11			17	1	3	14	1	1	37	
12			8	2	4	37	4	1	56	
TOTAL			512	442	190	909	135	46	2234	

Fuente: RDACCA 2014 - Distrito 06D01.

Elaborado por: Dra. Nancy Cárdenas C.

ANEXO 3

VALORACIÓN DE PRESTACIONES SEGÚN TARIFARIO DEL SISTEMA NACIONAL DE SALUD

Anexo 3.1 Facturación de prevención de enero a julio 2014. Unidad de salud Georgina.

Georgina																					
MATRIZ PARA RECOLECCION DE DATOS DE FACTURACION DE CONSULTAS DE PREVENCION																					
ATENCIÓN PREVENTIVA	ENERO			FEBRERO			MARZO			ABRIL			MAYO			JUNIO			JULIO		
	NUMERO	PRECIO TARIFARIO	TOTAL	NUMERO	PRECIO TARIFARIO	TOTAL	NUMERO	PRECIO TARIFARIO	TOTAL	NUMERO	PRECIO TARIFARIO	TOTAL	NUMERO	PRECIO TARIFARIO	TOTAL	NUMERO	PRECIO TARIFARIO	TOTAL	NUMERO	PRECIO TARIFARIO	TOTAL
CONSULTA PREVENTIVA INTEGRAL INICIAL (PRECONSULTA, CONSULTA, POSTCONSULTA) INCLUYE: HISTORIA, EXAMEN MEDICO, CONSEJERIA, DETECCION DE RIESGOS, INTERVENCIONES REDUCCION DE RIESGOS; ENTREGA DE ORDENES DE LAB/PROCED DIAGNOSIS (MENOR DE UN AÑO); 30-45 MIN.	140,00	25,03	3504,20	78,00	25,03	1952,34	55,00	25,03	1376,65	64,00	25,03	1601,92	47,00	25,03	1176,41	29,00	25,03	725,87	127,00	25,03	3178,81
CONSULTA PREVENTIVA INTEGRAL INICIAL (PRECONSULTA, CONSULTA, POSTCONSULTA) INCLUYE: HISTORIA, EXAMEN MEDICO, CONSEJERIA, DETECCION DE RIESGOS, INTERVENCIONES REDUCCION DE RIESGOS; ENTREGA DE ORDENES DE LAB/PROCED DIAGNOSIS (1 A 4 AÑOS); 30-45 MIN.	141,00	26,37	3718,17	70,00	26,37	1845,90	56,00	26,37	1476,72	34,00	26,37	896,58	30,00	26,37	791,10	30,00	26,37	791,10	131,00	26,37	3454,47
CONSULTA PREVENTIVA INTEGRAL INICIAL (PRECONSULTA, CONSULTA, POSTCONSULTA) INCLUYE: HISTORIA, EXAMEN MEDICO, CONSEJERIA, DETECCION DE RIESGOS, INTERVENCIONES REDUCCION DE RIESGOS; ENTREGA DE ORDENES DE LAB/PROCED DIAGNOSIS (5 A 10 AÑOS); 30-45 MIN.	50,00	29,05	1452,50	121,00	29,05	3515,05	176,00	29,05	5112,80	96,00	29,05	2788,80	90,00	29,05	2614,50	60,00	29,05	1743,00	55,00	29,05	1597,75
CONSULTA PREVENTIVA INTEGRAL INICIAL (PRECONSULTA, CONSULTA, POSTCONSULTA) INCLUYE: HISTORIA, EXAMEN MEDICO, CONSEJERIA, DETECCION DE RIESGOS, INTERVENCIONES REDUCCION DE RIESGOS; ENTREGA DE ORDENES DE LAB/PROCED DIAGNOSIS (11 A 14 AÑOS); 30-45 MIN.	70,00	31,66	2216,20	98,00	31,66	3102,68	84,00	31,66	2659,44	78,00	31,66	2469,48	86,00	31,66	2722,76	88,00	31,66	2786,08	98,00	31,66	3102,68
CONSULTA PREVENTIVA INTEGRAL INICIAL (PRECONSULTA, CONSULTA, POSTCONSULTA) INCLUYE: HISTORIA, EXAMEN MEDICO, CONSEJERIA, DETECCION DE RIESGOS, INTERVENCIONES REDUCCION DE RIESGOS; ENTREGA DE ORDENES DE LAB/PROCED DIAGNOSIS (15 A 49 AÑOS); 30-45 MIN.	51,00	34,27	1747,77	87,00	34,27	2981,49	46,00	34,27	1576,42	79,00	34,27	2707,33	94,00	34,27	3221,38	84,00	34,27	2878,68	61,00	34,27	2090,47
CONSULTA PREVENTIVA INTEGRAL INICIAL (PRECONSULTA, CONSULTA, POSTCONSULTA) INCLUYE: HISTORIA, EXAMEN MEDICO, CONSEJERIA, DETECCION DE RIESGOS, INTERVENCIONES REDUCCION DE RIESGOS; ENTREGA DE ORDENES DE LAB/PROCED DIAGNOSIS (50 A 64 AÑOS); 30-45 MIN.	45,00	35,61	1602,45	56,00	35,61	1994,16	41,00	35,61	1460,01	31,00	35,61	1109,91	32,00	35,61	1139,52	32,00	35,61	1139,52	50,00	35,61	1780,50
CONSULTA PREVENTIVA INTEGRAL INICIAL (PRECONSULTA, CONSULTA, POSTCONSULTA) INCLUYE: HISTORIA, EXAMEN MEDICO, CONSEJERIA, DETECCION DE RIESGOS, INTERVENCIONES REDUCCION DE RIESGOS; ENTREGA DE ORDENES DE LAB/PROCED DIAGNOSIS (MAYORES DE 65 AÑOS); 30-45 MIN.	10,00	38,29	382,90	21,00	38,29	804,09	12,00	38,29	459,48	32,00	38,29	1225,28	23,00	38,29	880,67	8,00	38,29	306,22	23,00	38,29	880,67
CONSULTA PREVENTIVA INTEGRAL SUBSECUENTE, INCLUYE: HISTORIA, EXAMEN MEDICO, CONSEJERIA, DETECCION TEMPRANA DE RIESGOS, INTERVENCIONES PARA REDUCCION DE RIESGOS; Y ENTREGA ORDENES DE LABORATORIO/PROCED. DIAGNOS. PRIMERA VEZ (MENOR DE UN AÑO); 30 MINUTOS	2,00	21,09	42,18	2,00	21,09	42,18	1,00	21,09	21,09	0,00	21,09	0,00	1,00	21,09	21,09	1,00	21,09	21,09	2,00	21,09	42,18
CONSULTA PREVENTIVA INTEGRAL SUBSECUENTE, INCLUYE: HISTORIA, EXAMEN MEDICO, CONSEJERIA, DETECCION TEMPRANA DE RIESGOS, INTERVENCIONES PARA REDUCCION DE RIESGOS; Y ENTREGA ORDENES DE LABORATORIO/PROCED. DIAGNOS. PRIMERA VEZ (1 A 4 AÑOS); 30 MINUTOS	19,00	22,43	426,17	18,00	22,43	403,74	16,00	22,43	358,88	2,00	22,43	44,86	2,00	22,43	44,86	2,00	22,43	44,86	6,00	22,43	134,58
CONSULTA PREVENTIVA INTEGRAL SUBSECUENTE, INCLUYE: HISTORIA, EXAMEN MEDICO, CONSEJERIA, DETECCION TEMPRANA DE RIESGOS, INTERVENCIONES PARA REDUCCION DE RIESGOS; Y ENTREGA ORDENES DE LABORATORIO/PROCED. DIAGNOS. PRIMERA VEZ (5 A 10 AÑOS); 30 MINUTOS	24,00	23,77	570,48	0,00	23,77	0,00	26,00	23,77	618,02	102,00	23,77	2424,54	11,00	23,77	261,47	11,00	23,77	261,47	5,00	23,77	118,85
CONSULTA PREVENTIVA INTEGRAL SUBSECUENTE, INCLUYE: HISTORIA, EXAMEN MEDICO, CONSEJERIA, DETECCION TEMPRANA DE RIESGOS, INTERVENCIONES PARA REDUCCION DE RIESGOS; Y ENTREGA ORDENES DE LABORATORIO/PROCED. DIAGNOS. PRIMERA VEZ (11 A 14 AÑOS); 30 MINUTOS	24,00	25,03	600,72	38,00	25,03	951,14	25,00	25,03	625,75	29,00	25,03	725,87	16,00	25,03	400,48	16,00	25,03	400,48	38,00	25,03	951,14
CONSULTA PREVENTIVA INTEGRAL SUBSECUENTE, INCLUYE: HISTORIA, EXAMEN MEDICO, CONSEJERIA, DETECCION TEMPRANA DE RIESGOS, INTERVENCIONES PARA REDUCCION DE RIESGOS; Y ENTREGA ORDENES DE LABORATORIO/PROCED. DIAGNOS. PRIMERA VEZ (15 A 49 AÑOS); 30 MINUTOS	25,00	26,37	659,25	21,00	26,37	552,77	23,00	26,37	606,51	22,00	26,37	580,14	28,00	26,37	738,36	28,00	26,37	738,36	19,00	26,37	501,03
CONSULTA PREVENTIVA INTEGRAL SUBSECUENTE, INCLUYE: HISTORIA, EXAMEN MEDICO, CONSEJERIA, DETECCION TEMPRANA DE RIESGOS, INTERVENCIONES PARA REDUCCION DE RIESGOS; Y ENTREGA ORDENES DE LABORATORIO/PROCED. DIAGNOS. PRIMERA VEZ (50 A 64 AÑOS); 30 MINUTOS	1,00	27,71	27,71	0,00	27,71	0,00	0,00	27,71	0,00	1,00	27,71	27,71	0,00	27,71	0,00	0,00	27,71	0,00	1,00	27,71	27,71
CONSULTA PREVENTIVA SUBSECUENTE, INCLUYE: HISTORIA, EXAMEN MEDICO, CONSEJERIA, DETECCION TEMPRANA DE RIESGOS, INTERVENCIONES PARA REDUCCION DE RIESGOS; Y ENTREGA ORDENES DE LABORATORIO/PROCED. DIAGNOS. PRIMERA VEZ (MAYORES DE 65 AÑOS); 30 MINUTOS	0,00	29,05	0,00	0,00	29,05	0,00	0,00	29,05	0,00	0,00	29,05	0,00	0,00	29,05	0,00	0,00	29,05	0,00	2,00	29,05	58,10
CONSULTA PREVENTIVA ODONTOLOGICA DE UN INDIVIDUO (INCLUYE: HISTORIA POR EDAD SEXO, EXAMEN, INTERVENCIONES PREVENTIVAS, CONSEJERIA; Y ENTREGA DE ORDENES DE REFERENCIA A CONSULTA ODONTOLOGICA CURATIVA, PRIMERA VEZ (1 A 4 AÑOS); 30 MINUTOS*	29,00	21,09	611,61	72,00	21,09	1518,48	14,00	21,09	295,26	50,00	21,09	1054,50	26,00	21,09	548,34	42,00	21,09	885,78	46,00	21,09	970,14
CONSULTA PREVENTIVA ODONTOLOGICA DE UN INDIVIDUO, (INCLUYE: HISTORIA POR EDAD SEXO, EXAMEN, INTERVENCIONES PREVENTIVAS, CONSEJERIA; Y ENTREGA DE ORDENES DE REFERENCIA A CONSULTA ODONTOLOGICA CURATIVA, PRIMERA VEZ (5 A 10 AÑOS); 30 MINUTOS	14,00	23,77	332,78	33,00	23,77	784,41	7,00	23,77	166,39	9,00	23,77	213,93	16,00	23,77	380,32	6,00	23,77	142,62	13,00	23,77	309,01
CONSULTA PREVENTIVA ODONTOLOGICA DE UN INDIVIDUO QUE INCLUYE: HISTORIA POR EDAD SEXO, EXAMEN, INTERVENCIONES PREVENTIVAS, CONSEJERIA; Y ENTREGA DE ORDENES DE REFERENCIA A CONSULTA ODONTOLOGICA CURATIVA, PRIMERA VEZ (11 A 14 AÑOS); 30 MINUTOS	8,00	25,03	200,24	11,00	25,03	275,33	6,00	25,03	150,18	13,00	25,03	325,39	17,00	25,03	425,51	8,00	25,03	200,24	17,00	25,03	425,51
CONSULTA PREVENTIVA ODONTOLOGICA DE UN INDIVIDUO QUE INCLUYE: HISTORIA POR EDAD SEXO, EL EXAMEN, INTERVENCIONES PREVENTIVAS, CONSEJERIA; Y ENTREGA DE ORDENES DE REFERENCIA A CONSULTA ODONTOLOGICA CURATIVA, PRIMERA VEZ (20 A 49 AÑOS); 30 MINUTOS.	31,00	26,37	817,47	58,00	26,37	1529,46	35,00	26,37	922,95	81,00	26,37	2135,97	66,00	26,37	1740,42	96,00	26,37	2531,52	52,00	26,37	1371,24
CONSULTA PREVENTIVA ODONTOLOGICA DE UN INDIVIDUO QUE INCLUYE: HISTORIA POR EDAD SEXO, EXAMEN, INTERVENCIONES PREVENTIVAS, CONSEJERIA; Y ENTREGA DE ORDENES DE REFERENCIA A CONSULTA ODONTOLOGICA CURATIVA, PRIMERA VEZ (50 A 64 AÑOS); 30 MINUTOS.	3,00	27,71	83,13	5,00	27,71	138,55	9,00	27,71	249,39	17,00	27,71	471,07	12,00	27,71	332,52	5,00	27,71	138,55	6,00	27,71	166,26
CONSULTA PREVENTIVA ODONTOLOGICA DE UN INDIVIDUO QUE INCLUYE: HISTORIA POR EDAD SEXO, EXAMEN, INTERVENCIONES PREVENTIVAS, CONSEJERIA; Y ENTREGA DE ORDENES DE REFERENCIA A CONSULTA ODONTOLOGICA CURATIVA, PRIMERA VEZ (MAYORES DE 65 AÑOS); 30 MINUTOS.	0,00	29,05	0,00	1,00	29,05	29,05	5,00	29,05	145,25	8,00	29,05	232,40	15,00	29,05	435,75	3,00	29,05	87,15	4,00	29,05	116,20

Facturación de prevención de agosto a julio 2014.Unidad de salud Georgina.

Georgina															
MATRIZ PARA RECOLECCION DE DATOS DE FACTURACION DE CONSULTAS DE PREVENCIÓN															
ATENCIÓN PREVENTIVA	AGOSTO			SEPTIEMBRE			OCTUBRE			NOVIEMBRE			DICIEMBRE		
	NUMERO	PRECIO TARIFARIO	TOTAL	NUMERO	PRECIO TARIFARIO	TOTAL	NUMERO	PRECIO TARIFARIO	TOTAL	NUMERO	PRECIO TARIFARIO	TOTAL	NUMERO	PRECIO TARIFARIO	TOTAL
CONSULTA PREVENTIVA INTEGRAL INICIAL (PRECONSULTA, CONSULTA, POSTCONSULTA) INCLUYE: HISTORIA, EXAMEN MEDICO, CONSEJERIA, DETECCIÓN DE RIESGOS, INTERVENCIONES REDUCCION DE RIESGOS; ENTREGA DE ORDENES DE LAB/PROCED DIAGNOSTIC (MENOR DE UN AÑO); 30-45 MIN.	47,00	25,03	1176,41	38,00	25,03	951,14	91,00	25,03	2277,73	70,00	25,03	1752,10	82,00	25,03	2052,48
CONSULTA PREVENTIVA INTEGRAL INICIAL (PRECONSULTA, CONSULTA, POSTCONSULTA) INCLUYE: HISTORIA, EXAMEN MEDICO, CONSEJERIA, DETECCIÓN DE RIESGOS, INTERVENCIONES REDUCCION DE RIESGOS; ENTREGA DE ORDENES DE LAB/PROCED DIAGNOSTIC (1 A 4 AÑOS); 30-45 MIN.	38,00	26,37	1002,06	34,00	26,37	896,58	84,00	26,37	2215,08	67,00	26,37	1766,79	78,00	26,37	2056,86
CONSULTA PREVENTIVA INTEGRAL INICIAL (PRECONSULTA, CONSULTA, POSTCONSULTA) INCLUYE: HISTORIA, EXAMEN MEDICO, CONSEJERIA, DETECCIÓN DE RIESGOS, INTERVENCIONES REDUCCION DE RIESGOS; ENTREGA DE ORDENES DE LAB/PROCED DIAGNOSTIC (5 A 10 AÑOS); 30-45 MIN.	55,00	29,05	1597,75	290,00	29,05	8424,50	244,00	29,05	7088,20	221,00	29,05	6420,05	31,00	29,05	900,55
CONSULTA PREVENTIVA INTEGRAL INICIAL (PRECONSULTA, CONSULTA, POSTCONSULTA) INCLUYE: HISTORIA, EXAMEN MEDICO, CONSEJERIA, DETECCIÓN DE RIESGOS, INTERVENCIONES REDUCCION DE RIESGOS; ENTREGA DE ORDENES DE LAB/PROCED DIAGNOSTIC (11 A 19 AÑOS); 30-45 MIN.	68,00	31,66	2152,88	92,00	31,66	2912,72	109,00	31,66	3450,94	112,00	31,66	3545,92	54,00	31,66	1709,64
CONSULTA PREVENTIVA INTEGRAL INICIAL (PRECONSULTA, CONSULTA, POSTCONSULTA) INCLUYE: HISTORIA, EXAMEN MEDICO, CONSEJERIA, DETECCIÓN DE RIESGOS, INTERVENCIONES REDUCCION DE RIESGOS; ENTREGA DE ORDENES DE LAB/PROCED DIAGNOSTIC (20 A 49 AÑOS); 30-45 MIN.	77,00	34,27	2638,79	84,00	34,27	2878,68	80,00	34,27	2741,60	61,00	34,27	2090,47	48,00	34,27	1644,96
CONSULTA PREVENTIVA INTEGRAL INICIAL (PRECONSULTA, CONSULTA, POSTCONSULTA) INCLUYE: HISTORIA, EXAMEN MEDICO, CONSEJERIA, DETECCIÓN DE RIESGOS, INTERVENCIONES REDUCCION DE RIESGOS; ENTREGA DE ORDENES DE LAB/PROCED DIAGNOSTIC (50 A 64 AÑOS); 30-45 MIN.	31,00	35,61	1103,91	43,00	35,61	1531,23	29,00	35,61	1032,69	39,00	35,61	1388,79	28,00	35,61	997,08
CONSULTA PREVENTIVA INTEGRAL INICIAL (PRECONSULTA, CONSULTA, POSTCONSULTA) INCLUYE: HISTORIA, EXAMEN MEDICO, CONSEJERIA, DETECCIÓN DE RIESGOS, INTERVENCIONES REDUCCION DE RIESGOS; ENTREGA DE ORDENES DE LAB/PROCED DIAGNOSTIC (MAYORES DE 65 AÑOS); 30-45 MIN.	21,00	38,29	804,09	23,00	38,29	880,67	10,00	38,29	382,90	27,00	38,29	1033,83	22,00	38,29	842,38
CONSULTA PREVENTIVA INTEGRAL SUBSECUENTE, INCLUYE: HISTORIA, EXAMEN MEDICO, CONSEJERIA, DETECCIÓN TEMPRANA DE RIESGOS, INTERVENCIONES PARA REDUCCION DE RIESGOS; Y ENTREGA ORDENES DE LABORATORIO/PROCED. DIAGNOS., PRIMERA VEZ (MENOR DE UN AÑO); 30 MINUTOS	2,00	21,09	42,18	1,00	21,09	21,09	1,00	21,09	21,09	1,00	21,09	21,09	2,00	21,09	42,18
CONSULTA PREVENTIVA INTEGRAL SUBSECUENTE, INCLUYE: HISTORIA, EXAMEN MEDICO, CONSEJERIA, DETECCIÓN TEMPRANA DE RIESGOS, INTERVENCIONES PARA REDUCCION DE RIESGOS; Y ENTREGA ORDENES DE LABORATORIO/PROCED. DIAGNOS., PRIMERA VEZ (1 A 4 AÑOS); 30 MINUTOS	6,00	22,43	134,58	1,00	22,43	22,43	0,00	22,43	0,00	2,00	22,43	44,86	1,00	22,43	22,43
CONSULTA PREVENTIVA INTEGRAL SUBSECUENTE, INCLUYE: HISTORIA, EXAMEN MEDICO, CONSEJERIA, DETECCIÓN TEMPRANA DE RIESGOS, INTERVENCIONES PARA REDUCCION DE RIESGOS; Y ENTREGA ORDENES DE LABORATORIO/PROCED. DIAGNOS., PRIMERA VEZ (5 A 10 AÑOS); 30 MINUTOS	5,00	23,77	118,85	4,00	23,77	95,08	2,00	23,77	47,54	0,00	23,77	0,00	0,00	23,77	0,00
CONSULTA PREVENTIVA INTEGRAL SUBSECUENTE, INCLUYE: HISTORIA, EXAMEN MEDICO, CONSEJERIA, DETECCIÓN TEMPRANA DE RIESGOS, INTERVENCIONES PARA REDUCCION DE RIESGOS; Y ENTREGA ORDENES DE LABORATORIO/PROCED. DIAGNOS., PRIMERA VEZ (11 A 19 AÑOS); 30 MINUTOS	38,00	25,03	951,14	25,00	25,03	625,75	16,00	25,03	400,48	18,00	25,03	450,54	20,00	25,03	500,60
CONSULTA PREVENTIVA INTEGRAL SUBSECUENTE, INCLUYE: HISTORIA, EXAMEN MEDICO, CONSEJERIA, DETECCIÓN TEMPRANA DE RIESGOS, INTERVENCIONES PARA REDUCCION DE RIESGOS; Y ENTREGA ORDENES DE LABORATORIO/PROCED. DIAGNOS., PRIMERA VEZ (20 A 49 AÑOS); 30 MINUTOS	19,00	26,37	501,03	16,00	26,37	421,92	6,00	26,37	158,22	8,00	26,37	210,96	12,00	26,37	316,44
CONSULTA PREVENTIVA INTEGRAL SUBSECUENTE, INCLUYE: HISTORIA, EXAMEN MEDICO, CONSEJERIA, DETECCIÓN TEMPRANA DE RIESGOS, INTERVENCIONES PARA REDUCCION DE RIESGOS; Y ENTREGA ORDENES DE LABORATORIO/PROCED. DIAGNOS., PRIMERA VEZ (50 A 64 AÑOS); 30 MINUTOS	1,00	27,71	27,71	0,00	27,71	0,00	1,00	27,71	27,71	0,00	27,71	0,00	1,00	27,71	27,71
CONSULTA PREVENTIVA SUBSECUENTE, INCLUYE: HISTORIA, EXAMEN MEDICO, CONSEJERIA, DETECCIÓN TEMPRANA DE RIESGOS, INTERVENCIONES PARA REDUCCION DE RIESGOS; Y ENTREGA ORDENES DE LABORATORIO/PROCED. DIAGNOS., PRIMERA VEZ (MAYORES DE 65 AÑOS); 30 MINUTOS	2,00	29,05	58,10	1,00	29,05	29,05	2,00	29,05	58,10	1,00	29,05	29,05	0,00	29,05	0,00
CONSULTA PREVENTIVA ODONTOLÓGICA DE UN INDIVIDUO INCLUYE: HISTORIA POR EDAD SEXO, EXAMEN, INTERVENCIONES PREVENTIVAS, CONSEJERIA; Y ENTREGA DE ORDENES DE REFERENCIA A CONSULTA ODONTOLÓGICA CURATIVA, PRIMERA VEZ (1 A 4 AÑOS); 30 MINUTOS*	54,00	21,09	1138,86	2,00	21,09	42,18	53,00	21,09	1117,77	39,00	21,09	822,51	60,00	21,09	1265,40
CONSULTA PREVENTIVA ODONTOLÓGICA DE UN INDIVIDUO, INCLUYE: HISTORIA POR EDAD SEXO, EXAMEN, INTERVENCIONES PREVENTIVAS, CONSEJERIA; Y ENTREGA DE ORDENES DE REFERENCIA A CONSULTA ODONTOLÓGICA CURATIVA, PRIMERA VEZ (5 A 10 AÑOS); 30 MINUTOS	40,00	23,77	950,80	2,00	23,77	47,54	130,00	23,77	3090,10	48,00	23,77	1140,96	76,00	23,77	1806,52
CONSULTA PREVENTIVA ODONTOLÓGICA DE UN INDIVIDUO QUE INCLUYE: HISTORIA POR EDAD SEXO, EXAMEN, INTERVENCIONES PREVENTIVAS, CONSEJERIA; Y ENTREGA DE ORDENES DE REFERENCIA A CONSULTA ODONTOLÓGICA CURATIVA, PRIMERA VEZ (11 A 19 AÑOS); 30 MINUTOS	33,00	25,03	825,99	2,00	25,03	50,06	16,00	25,03	400,48	10,00	25,03	250,30	6,00	25,03	150,18
CONSULTA PREVENTIVA ODONTOLÓGICA DE UN INDIVIDUO QUE INCLUYE: HISTORIA POR EDAD SEXO, EL EXAMEN, INTERVENCIONES PREVENTIVAS, CONSEJERIA; Y ENTREGA DE ORDENES DE REFERENCIA A CONSULTA ODONTOLÓGICA CURATIVA, PRIMERA VEZ (20 A 49 AÑOS); 30 MINUTOS.	49,00	26,37	1292,13	2,00	26,37	52,74	37,00	26,37	975,69	14,00	26,37	369,18	2,00	26,37	52,74
CONSULTA PREVENTIVA ODONTOLÓGICA DE UN INDIVIDUO QUE INCLUYE: HISTORIA POR EDAD SEXO, EXAMEN, INTERVENCIONES PREVENTIVAS, CONSEJERIA; Y ENTREGA DE ORDENES DE REFERENCIA A CONSULTA ODONTOLÓGICA CURATIVA, PRIMERA VEZ (50 A 64 AÑOS); 30 MINUTOS.	10,00	27,71	277,10	1,00	27,71	27,71	7,00	27,71	193,97	8,00	27,71	221,68	5,00	27,71	138,55
CONSULTA PREVENTIVA ODONTOLÓGICA DE UN INDIVIDUO QUE INCLUYE: HISTORIA POR EDAD SEXO, EXAMEN, INTERVENCIONES PREVENTIVAS, CONSEJERIA; Y ENTREGA DE ORDENES DE REFERENCIA A CONSULTA ODONTOLÓGICA CURATIVA, PRIMERA VEZ (MAYORES DE 65 AÑOS); 30 MINUTOS.	1,00	29,05	29,05	0,00	29,05	0,00	6,00	29,05	174,30	2,00	29,05	58,10	3,00	29,05	87,15
TOTAL			16823,41			19911,07			25854,59			21617,18			14613,83

Facturación de prevención de enero a julio 2014. Unidad de salud Panadería.

Panadería																					
MATRIZ PARA RECOLECCIÓN DE DATOS DE FACTURACION DE CONSULTAS DE PREVENCIÓN																					
ATENCIÓN PREVENTIVA	ENERO			FEBRERO			MARZO			ABRIL			MAYO			JUNIO			JULIO		
	NUMERO	PRECIO TARIFARIO	TOTAL	NUMERO	PRECIO TARIFARIO	TOTAL	NUMERO	PRECIO TARIFARIO	TOTAL	NUMERO	PRECIO TARIFARIO	TOTAL	NUMERO	PRECIO TARIFARIO	TOTAL	NUMERO	PRECIO TARIFARIO	TOTAL	NUMERO	PRECIO TARIFARIO	TOTAL
CONSULTA PREVENTIVA INTEGRAL INICIAL (PRECONSULTA, CONSULTA, POSTCONSULTA) INCLUYE: HISTORIA, EXAMEN MEDICO, CONSEJERIA, DETECCIÓN DE RIESGOS, INTERVENCIONES REDUCCION DE RIESGOS; ENTREGA DE ORDENES DE LAB/PROCED DIAGNOSTIC (MENOR DE UN AÑO); 30-45 MIN.	7,00	25,03	175,21	7,00	25,03	175,21	7,00	25,03	175,21	12,00	25,03	300,36	19,00	25,03	475,57	15,00	25,03	375,45	0,00	25,03	0,00
CONSULTA PREVENTIVA INTEGRAL INICIAL (PRECONSULTA, CONSULTA, POSTCONSULTA) INCLUYE: HISTORIA, EXAMEN MEDICO, CONSEJERIA, DETECCIÓN DE RIESGOS, INTERVENCIONES REDUCCION DE RIESGOS; ENTREGA DE ORDENES DE LAB/PROCED DIAGNOSTIC (1 A 4 AÑOS); 30-45 MIN.	87,00	26,37	2294,19	46,00	26,37	1213,02	14,00	26,37	369,18	39,00	26,37	1028,43	18,00	26,37	474,66	36,00	26,37	949,32	4,00	26,37	105,48
CONSULTA PREVENTIVA INTEGRAL INICIAL (PRECONSULTA, CONSULTA, POSTCONSULTA) INCLUYE: HISTORIA, EXAMEN MEDICO, CONSEJERIA, DETECCIÓN DE RIESGOS, INTERVENCIONES REDUCCION DE RIESGOS; ENTREGA DE ORDENES DE LAB/PROCED DIAGNOSTIC (5 A 9 AÑOS); 30-45 MIN.	48,00	29,05	1394,40	96,00	29,05	2788,80	110,00	29,05	3195,50	140,00	29,05	4067,00	133,00	29,05	3863,65	108,00	29,05	3137,40	8,00	29,05	232,40
CONSULTA PREVENTIVA INTEGRAL INICIAL (PRECONSULTA, CONSULTA, POSTCONSULTA) INCLUYE: HISTORIA, EXAMEN MEDICO, CONSEJERIA, DETECCIÓN DE RIESGOS, INTERVENCIONES REDUCCION DE RIESGOS; ENTREGA DE ORDENES DE LAB/PROCED DIAGNOSTIC (10 A 14 AÑOS); 30-45 MIN.	37,00	31,66	1171,42	19,00	31,66	601,54	106,00	31,66	3355,96	68,00	31,66	2152,88	89,00	31,66	2817,74	27,00	31,66	854,82	11,00	31,66	348,26
CONSULTA PREVENTIVA INTEGRAL INICIAL (PRECONSULTA, CONSULTA, POSTCONSULTA) INCLUYE: HISTORIA, EXAMEN MEDICO, CONSEJERIA, DETECCIÓN DE RIESGOS, INTERVENCIONES REDUCCION DE RIESGOS; ENTREGA DE ORDENES DE LAB/PROCED DIAGNOSTIC (15 A 19 AÑOS); 30-45 MIN.	94,00	34,27	3221,38	72,00	34,27	2467,44	45,00	34,27	1542,15	42,00	34,27	1439,34	61,00	34,27	2090,47	137,00	34,27	4694,99	51,00	34,27	1747,77
CONSULTA PREVENTIVA INTEGRAL INICIAL (PRECONSULTA, CONSULTA, POSTCONSULTA) INCLUYE: HISTORIA, EXAMEN MEDICO, CONSEJERIA, DETECCIÓN DE RIESGOS, INTERVENCIONES REDUCCION DE RIESGOS; ENTREGA DE ORDENES DE LAB/PROCED DIAGNOSTIC (20 A 24 AÑOS); 30-45 MIN.	4,00	35,61	142,44	12,00	35,61	427,32	9,00	35,61	320,49	8,00	35,61	284,88	10,00	35,61	356,10	23,00	35,61	819,03	11,00	35,61	391,71
CONSULTA PREVENTIVA INTEGRAL INICIAL (PRECONSULTA, CONSULTA, POSTCONSULTA) INCLUYE: HISTORIA, EXAMEN MEDICO, CONSEJERIA, DETECCIÓN DE RIESGOS, INTERVENCIONES REDUCCION DE RIESGOS; ENTREGA DE ORDENES DE LAB/PROCED DIAGNOSTIC (MAYORES DE 25 AÑOS); 30-45 MIN.	16,00	38,29	612,64	12,00	38,29	459,48	13,00	38,29	497,77	16,00	38,29	612,64	10,00	38,29	382,90	12,00	38,29	459,48	6,00	38,29	229,74
CONSULTA PREVENTIVA INTEGRAL SUBSECUENTE, INCLUYE: HISTORIA, EXAMEN MEDICO, CONSEJERIA, DETECCIÓN TEMPRANA DE RIESGOS, INTERVENCIONES PARA REDUCCION DE RIESGOS, Y ENTREGA ORDENES DE LABORATORIO/PROCED. DIAGNOS. PRIMERA VEZ (MENOR DE UN AÑO); 30 MINUTOS	1,00	21,09	21,09	1,00	21,09	21,09	0,00	21,09	0,00	0,00	21,09	0,00	0,00	21,09	0,00	0,00	21,09	0,00	0,00	21,09	0,00
CONSULTA PREVENTIVA INTEGRAL SUBSECUENTE, INCLUYE: HISTORIA, EXAMEN MEDICO, CONSEJERIA, DETECCIÓN TEMPRANA DE RIESGOS, INTERVENCIONES PARA REDUCCION DE RIESGOS, Y ENTREGA ORDENES DE LABORATORIO/PROCED. DIAGNOS. PRIMERA VEZ (1 A 4 AÑOS); 30 MINUTOS	4,00	22,43	89,72	9,00	22,43	201,87	12,00	22,43	269,16	8,00	22,43	179,44	14,00	22,43	314,02	33,00	22,43	740,19	0,00	22,43	0,00
CONSULTA PREVENTIVA INTEGRAL SUBSECUENTE, INCLUYE: HISTORIA, EXAMEN MEDICO, CONSEJERIA, DETECCIÓN TEMPRANA DE RIESGOS, INTERVENCIONES PARA REDUCCION DE RIESGOS, Y ENTREGA ORDENES DE LABORATORIO/PROCED. DIAGNOS. PRIMERA VEZ (5 A 9 AÑOS); 30 MINUTOS	0,00	23,77	0,00	0,00	23,77	0,00	0,00	23,77	0,00	0,00	23,77	0,00	1,00	23,77	23,77	3,00	23,77	71,31	0,00	23,77	0,00
CONSULTA PREVENTIVA INTEGRAL SUBSECUENTE, INCLUYE: HISTORIA, EXAMEN MEDICO, CONSEJERIA, DETECCIÓN TEMPRANA DE RIESGOS, INTERVENCIONES PARA REDUCCION DE RIESGOS, Y ENTREGA ORDENES DE LABORATORIO/PROCED. DIAGNOS. PRIMERA VEZ (10 A 14 AÑOS); 30 MINUTOS	4,00	25,03	100,12	7,00	25,03	175,21	7,00	25,03	175,21	5,00	25,03	125,15	4,00	25,03	100,12	22,00	25,03	550,66	7,00	25,03	175,21
CONSULTA PREVENTIVA INTEGRAL SUBSECUENTE, INCLUYE: HISTORIA, EXAMEN MEDICO, CONSEJERIA, DETECCIÓN TEMPRANA DE RIESGOS, INTERVENCIONES PARA REDUCCION DE RIESGOS, Y ENTREGA ORDENES DE LABORATORIO/PROCED. DIAGNOS. PRIMERA VEZ (15 A 19 AÑOS); 30 MINUTOS	24,00	26,37	632,88	16,00	26,37	421,92	15,00	26,37	395,55	12,00	26,37	316,44	29,00	26,37	764,73	10,00	26,37	263,70	37,00	26,37	975,69
CONSULTA PREVENTIVA INTEGRAL SUBSECUENTE, INCLUYE: HISTORIA, EXAMEN MEDICO, CONSEJERIA, DETECCIÓN TEMPRANA DE RIESGOS, INTERVENCIONES PARA REDUCCION DE RIESGOS, Y ENTREGA ORDENES DE LABORATORIO/PROCED. DIAGNOS. PRIMERA VEZ (20 A 24 AÑOS); 30 MINUTOS	0,00	27,71	0,00	2,00	27,71	55,42	8,00	27,71	221,68	1,00	27,71	27,71	9,00	27,71	249,39	1,00	27,71	27,71	3,00	27,71	83,13
CONSULTA PREVENTIVA SUBSECUENTE, INCLUYE: HISTORIA, EXAMEN MEDICO, CONSEJERIA, DETECCIÓN TEMPRANA DE RIESGOS, INTERVENCIONES PARA REDUCCION DE RIESGOS, Y ENTREGA ORDENES DE LABORATORIO/PROCED. DIAGNOS. PRIMERA VEZ (MAYORES DE 25 AÑOS); 30 MINUTOS	0,00	29,05	0,00	0,00	29,05	0,00	1,00	29,05	29,05	1,00	29,05	29,05	1,00	29,05	29,05	3,00	29,05	87,15	5,00	29,05	145,25
CONSULTA PREVENTIVA ODONTOLÓGICA DE UN INDIVIDUO INCLUYE: HISTORIA POR EDAD SEXO, EXAMEN, INTERVENCIONES PREVENTIVAS, CONSEJERIA, Y ENTREGA DE ORDENES DE REFERENCIA A CONSULTA ODONTOLÓGICA CURATIVA, PRIMERA VEZ (1 A 4 AÑOS); 30 MINUTOS*	56,00	21,09	1181,04	55,00	21,09	1159,95	78,00	21,09	1645,02	39,00	21,09	822,51	36,00	21,09	759,24	43,00	21,09	906,87	39,00	21,09	822,51
CONSULTA PREVENTIVA ODONTOLÓGICA DE UN INDIVIDUO, INCLUYE: HISTORIA POR EDAD SEXO, EXAMEN, INTERVENCIONES PREVENTIVAS, CONSEJERIA, Y ENTREGA DE ORDENES DE REFERENCIA A CONSULTA ODONTOLÓGICA CURATIVA, PRIMERA VEZ (5 A 9 AÑOS); 30 MINUTOS	58,00	23,77	1378,66	37,00	23,77	879,49	44,00	23,77	1045,88	85,00	23,77	2020,45	61,00	23,77	1449,97	32,00	23,77	760,64	38,00	23,77	903,26
CONSULTA PREVENTIVA ODONTOLÓGICA DE UN INDIVIDUO QUE INCLUYE: HISTORIA POR EDAD SEXO, EXAMEN, INTERVENCIONES PREVENTIVAS, CONSEJERIA, Y ENTREGA DE ORDENES DE REFERENCIA A CONSULTA ODONTOLÓGICA CURATIVA, PRIMERA VEZ (10 A 14 AÑOS); 30 MINUTOS	30,00	25,03	750,90	38,00	25,03	951,14	38,00	25,03	951,14	29,00	25,03	725,87	30,00	25,03	750,90	34,00	25,03	851,02	30,00	25,03	750,90
CONSULTA PREVENTIVA ODONTOLÓGICA DE UN INDIVIDUO QUE INCLUYE: HISTORIA POR EDAD SEXO, EXAMEN, INTERVENCIONES PREVENTIVAS, CONSEJERIA, Y ENTREGA DE ORDENES DE REFERENCIA A CONSULTA ODONTOLÓGICA CURATIVA, PRIMERA VEZ (15 A 19 AÑOS); 30 MINUTOS	120,00	26,37	3164,40	80,00	26,37	2109,60	76,00	26,37	2004,12	73,00	26,37	1925,01	78,00	26,37	2056,86	142,00	26,37	3744,54	62,00	26,37	1634,94
CONSULTA PREVENTIVA ODONTOLÓGICA DE UN INDIVIDUO QUE INCLUYE: HISTORIA POR EDAD SEXO, EXAMEN, INTERVENCIONES PREVENTIVAS, CONSEJERIA, Y ENTREGA DE ORDENES DE REFERENCIA A CONSULTA ODONTOLÓGICA CURATIVA, PRIMERA VEZ (20 A 24 AÑOS); 30 MINUTOS	11,00	27,71	304,81	21,00	27,71	581,91	19,00	27,71	526,49	19,00	27,71	526,49	19,00	27,71	526,49	10,00	27,71	277,10	13,00	27,71	360,23
CONSULTA PREVENTIVA ODONTOLÓGICA DE UN INDIVIDUO QUE INCLUYE: HISTORIA POR EDAD SEXO, EXAMEN, INTERVENCIONES PREVENTIVAS, CONSEJERIA, Y ENTREGA DE ORDENES DE REFERENCIA A CONSULTA ODONTOLÓGICA CURATIVA, PRIMERA VEZ (MAYORES DE 25 AÑOS); 30 MINUTOS	3,00	29,05	87,15	20,00	29,05	581,00	8,00	29,05	232,40	6,00	29,05	174,30	18,00	29,05	522,90	7,00	29,05	203,35	2,00	29,05	58,10
TOTAL			16722,45			15271,41			16951,96			16757,95			18008,53			19774,73			8964,58

Facturación de prevención de agosto a diciembre 2014. Unidad de salud Panadería.

Panaderia															
MATRIZ PARA RECOLECCION DE DATOS DE FACTURACION DE CONSULTAS DE PREVENCIÓN															
ATENCIÓN PREVENTIVA	AGOSTO			SEPTIEMBRE			OCTUBRE			NOVIEMBRE			DICIEMBRE		
	NUMERO	PRECIO TARIFARIO	TOTAL	NUMERO	PRECIO TARIFARIO	TOTAL	NUMERO	PRECIO TARIFARIO	TOTAL	NUMERO	PRECIO TARIFARIO	TOTAL	NUMERO	PRECIO TARIFARIO	TOTAL
CONSULTA PREVENTIVA INTEGRAL INICIAL (PRECONSULTA, CONSULTA, POSTCONSULTA) INCLUYE: HISTORIA, EXAMEN MEDICO, CONSEJERIA, DETECCIÓN DE RIESGOS, INTERVENCIONES REDUCCION DE RIESGOS; ENTREGA DE ORDENES DE LAB/PROCED DIAGNOST(MENOR DE UN AÑO); 30-45 MIN.	8,00	25,03	200,24	9,00	25,03	225,27	16,00	25,03	400,48	6,00	25,03	150,18	9,00	25,03	225,27
CONSULTA PREVENTIVA INTEGRAL INICIAL (PRECONSULTA, CONSULTA, POSTCONSULTA) INCLUYE: HISTORIA, EXAMEN MEDICO, CONSEJERIA, DETECCIÓN DE RIESGOS, INTERVENCIONES REDUCCION DE RIESGOS; ENTREGA DE ORDENES DE LAB/PROCED DIAGNOST(1 A 4 AÑOS); 30-45 MIN.	16,00	26,37	421,92	15,00	26,37	395,55	153,00	26,37	4034,61	47,00	26,37	1239,39	15,00	26,37	395,55
CONSULTA PREVENTIVA INTEGRAL INICIAL (PRECONSULTA, CONSULTA, POSTCONSULTA) INCLUYE: HISTORIA, EXAMEN MEDICO, CONSEJERIA, DETECCIÓN DE RIESGOS, INTERVENCIONES REDUCCION DE RIESGOS; ENTREGA DE ORDENES DE LAB/PROCED DIAGNOST(5 A 10 AÑOS); 30-45 MIN.	35,00	29,05	1016,75	166,00	29,05	4822,30	213,00	29,05	6187,65	168,00	29,05	4880,40	58,00	29,05	1684,90
CONSULTA PREVENTIVA INTEGRAL INICIAL (PRECONSULTA, CONSULTA, POSTCONSULTA) INCLUYE: HISTORIA, EXAMEN MEDICO, CONSEJERIA, DETECCIÓN DE RIESGOS, INTERVENCIONES REDUCCION DE RIESGOS; ENTREGA DE ORDENES DE LAB/PROCED DIAGNOST(11 A 19 AÑOS); 30-45 MIN.	48,00	31,66	1519,68	68,00	31,66	2152,88	90,00	31,66	2849,40	80,00	31,66	2532,80	49,00	31,66	1551,34
CONSULTA PREVENTIVA INTEGRAL INICIAL (PRECONSULTA, CONSULTA, POSTCONSULTA) INCLUYE: HISTORIA, EXAMEN MEDICO, CONSEJERIA, DETECCIÓN DE RIESGOS, INTERVENCIONES REDUCCION DE RIESGOS; ENTREGA DE ORDENES DE LAB/PROCED DIAGNOST(20 A 49 AÑOS); 30-45 MIN.	47,00	34,27	1610,69	93,00	34,27	3187,11	84,00	34,27	2878,68	70,00	34,27	2398,90	36,00	34,27	1233,72
CONSULTA PREVENTIVA INTEGRAL INICIAL (PRECONSULTA, CONSULTA, POSTCONSULTA) INCLUYE: HISTORIA, EXAMEN MEDICO, CONSEJERIA, DETECCIÓN DE RIESGOS, INTERVENCIONES REDUCCION DE RIESGOS; ENTREGA DE ORDENES DE LAB/PROCED DIAGNOST(50 A 64 AÑOS); 30-45 MIN.	6,00	35,61	213,66	7,00	35,61	249,27	9,00	35,61	320,49	8,00	35,61	284,88	5,00	35,61	178,05
CONSULTA PREVENTIVA INTEGRAL INICIAL (PRECONSULTA, CONSULTA, POSTCONSULTA) INCLUYE: HISTORIA, EXAMEN MEDICO, CONSEJERIA, DETECCIÓN DE RIESGOS, INTERVENCIONES REDUCCION DE RIESGOS; ENTREGA DE ORDENES DE LAB/PROCED DIAGNOST(MAYORES DE 65 AÑOS); 30-45 MIN.	18,00	38,29	689,22	19,00	38,29	727,51	5,00	38,29	191,45	8,00	38,29	306,32	4,00	38,29	153,16
CONSULTA PREVENTIVA INTEGRAL SUBSECUENTE, INCLUYE: HISTORIA, EXAMEN MEDICO, CONSEJERIA, DETECCIÓN TEMPRANA DE RIESGOS, INTERVENCIONES PARA REDUCCION DE RIESGOS; Y ENTREGA ORDENES DE LABORATORIO/PROCED DIAGNOS., PRIMERA VEZ(MENOR DE UN AÑO); 30 MINUTOS	3,00	21,09	63,27	1,00	21,09	21,09	1,00	21,09	21,09	5,00	21,09	105,45	0,00	21,09	0,00
CONSULTA PREVENTIVA INTEGRAL SUBSECUENTE, INCLUYE: HISTORIA, EXAMEN MEDICO, CONSEJERIA, DETECCIÓN TEMPRANA DE RIESGOS, INTERVENCIONES PARA REDUCCION DE RIESGOS; Y ENTREGA ORDENES DE LABORATORIO/PROCED. DIAGNOS., PRIMERA VEZ(1 A 4 AÑOS); 30 MINUTOS	27,00	22,43	605,61	33,00	22,43	740,19	27,00	22,43	605,61	20,00	22,43	448,60	15,00	22,43	336,45
CONSULTA PREVENTIVA INTEGRAL SUBSECUENTE, INCLUYE: HISTORIA, EXAMEN MEDICO, CONSEJERIA, DETECCIÓN TEMPRANA DE RIESGOS, INTERVENCIONES PARA REDUCCION DE RIESGOS; Y ENTREGA ORDENES DE LABORATORIO/PROCED. DIAGNOS., PRIMERA VEZ(5 A 10 AÑOS); 30 MINUTOS	10,00	23,77	237,70	1,00	23,77	23,77	1,00	23,77	23,77	0,00	23,77	0,00	0,00	23,77	0,00
CONSULTA PREVENTIVA INTEGRAL SUBSECUENTE, INCLUYE: HISTORIA, EXAMEN MEDICO, CONSEJERIA, DETECCIÓN TEMPRANA DE RIESGOS, INTERVENCIONES PARA REDUCCION DE RIESGOS; Y ENTREGA ORDENES DE LABORATORIO/PROCED. DIAGNOS., PRIMERA VEZ(11 A 19 AÑOS); 30 MINUTOS	13,00	25,03	325,39	14,00	25,03	350,42	16,00	25,03	400,48	20,00	25,03	500,60	10,00	25,03	250,30
CONSULTA PREVENTIVA INTEGRAL SUBSECUENTE, INCLUYE: HISTORIA, EXAMEN MEDICO, CONSEJERIA, DETECCIÓN TEMPRANA DE RIESGOS, INTERVENCIONES PARA REDUCCION DE RIESGOS; Y ENTREGA ORDENES DE LABORATORIO/PROCED. DIAGNOS., PRIMERA VEZ(20 A 49 AÑOS); 30 MINUTOS	24,00	26,37	632,88	85,00	26,37	2241,45	77,00	26,37	2030,49	90,00	26,37	2373,30	53,00	26,37	1397,61
CONSULTA PREVENTIVA INTEGRAL SUBSECUENTE, INCLUYE: HISTORIA, EXAMEN MEDICO, CONSEJERIA, DETECCIÓN TEMPRANA DE RIESGOS, INTERVENCIONES PARA REDUCCION DE RIESGOS; Y ENTREGA ORDENES DE LABORATORIO/PROCED. DIAGNOS., PRIMERA VEZ(50 A 64 AÑOS); 30 MINUTOS	1,00	27,71	27,71	8,00	27,71	221,68	8,00	27,71	221,68	1,00	27,71	27,71	1,00	27,71	27,71
CONSULTA PREVENTIVA SUBSECUENTE, INCLUYE: HISTORIA, EXAMEN MEDICO, CONSEJERIA, DETECCIÓN TEMPRANA DE RIESGOS, INTERVENCIONES PARA REDUCCION DE RIESGOS; Y ENTREGA ORDENES DE LABORATORIO/PROCED. DIAGNOS., PRIMERA VEZ(MAYORES DE 65 AÑOS); 30 MINUTOS	0,00	29,05	0,00	2,00	29,05	58,10	1,00	29,05	29,05	0,00	29,05	0,00	0,00	29,05	0,00
CONSULTA PREVENTIVA ODONTOLÓGICA DE UN INDIVIDUO INCLUYE: HISTORIA POR EDAD SEXO, EXAMEN, INTERVENCIONES PREVENTIVAS, CONSEJERIA; Y ENTREGA DE ORDENES DE REFERENCIA A CONSULTA ODONTOLÓGICA CURATIVA, PRIMERA VEZ (1 A 4 AÑOS); 30 MINUTOS*	0,00	21,09	0,00	59,00	21,09	1244,31	76,00	21,09	1602,84	18,00	21,09	379,62	17,00	21,09	358,53
CONSULTA PREVENTIVA ODONTOLÓGICA DE UN INDIVIDUO, INCLUYE: HISTORIA POR EDAD SEXO, EXAMEN, INTERVENCIONES PREVENTIVAS, CONSEJERIA; Y ENTREGA DE ORDENES DE REFERENCIA A CONSULTA ODONTOLÓGICA CURATIVA, PRIMERA VEZ (5 A 10 AÑOS); 30 MINUTOS	0,00	23,77	0,00	51,00	23,77	1212,27	36,00	23,77	855,72	53,00	23,77	1259,81	30,00	23,77	713,10
CONSULTA PREVENTIVA ODONTOLÓGICA DE UN INDIVIDUO QUE INCLUYE: HISTORIA POR EDAD SEXO, EXAMEN, INTERVENCIONES PREVENTIVAS, CONSEJERIA; Y ENTREGA DE ORDENES DE REFERENCIA A CONSULTA ODONTOLÓGICA CURATIVA, PRIMERA VEZ (11 A 19 AÑOS); 30 MINUTOS	0,00	25,03	0,00	30,00	25,03	750,90	26,00	25,03	650,78	11,00	25,03	275,33	8,00	25,03	200,24
CONSULTA PREVENTIVA ODONTOLÓGICA DE UN INDIVIDUO QUE INCLUYE: HISTORIA POR EDAD SEXO, EL EXAMEN, INTERVENCIONES PREVENTIVAS, CONSEJERIA; Y ENTREGA DE ORDENES DE REFERENCIA A CONSULTA ODONTOLÓGICA CURATIVA, PRIMERA VEZ (20 A 49 AÑOS); 30 MINUTOS.	0,00	26,37	0,00	108,00	26,37	2847,96	79,00	26,37	2083,23	70,00	26,37	1845,90	61,00	26,37	1608,57
CONSULTA PREVENTIVA ODONTOLÓGICA DE UN INDIVIDUO QUE INCLUYE: HISTORIA POR EDAD SEXO, EXAMEN, INTERVENCIONES PREVENTIVAS, CONSEJERIA; Y ENTREGA DE ORDENES DE REFERENCIA A CONSULTA ODONTOLÓGICA CURATIVA, PRIMERA VEZ (50 A 64 AÑOS); 30 MINUTOS.	0,00	27,71	0,00	19,00	27,71	526,49	18,00	27,71	498,78	8,00	27,71	221,68	10,00	27,71	277,10
CONSULTA PREVENTIVA ODONTOLÓGICA DE UN INDIVIDUO QUE INCLUYE: HISTORIA POR EDAD SEXO, EXAMEN, INTERVENCIONES PREVENTIVAS, CONSEJERIA; Y ENTREGA DE ORDENES DE REFERENCIA A CONSULTA ODONTOLÓGICA CURATIVA, PRIMERA VEZ (MAYORES DE 65 AÑOS); 30 MINUTOS.	0,00	29,05	0,00	4,00	29,05	116,20	5,00	29,05	145,25	2,00	29,05	58,10	2,00	29,05	58,10
TOTAL			7564,72			22114,72			26031,53			19288,97			10649,70

Facturación de prevención de enero a julio 2014. Unidad de salud Santa Rosa.

Santa Rosa																					
MATRIZ PARA RECOLECCION DE DATOS DE FACTURACION DE CONSULTAS DE PREVENCION																					
ATENCIÓN PREVENTIVA	ENERO			FEBRERO			MARZO			ABRIL			MAYO			JUNIO			JULIO		
	NUMERO	PRECIO TARIFARIO	TOTAL	NUMERO	PRECIO TARIFARIO	TOTAL	NUMERO	PRECIO TARIFARIO	TOTAL	NUMERO	PRECIO TARIFARIO	TOTAL	NUMERO	PRECIO TARIFARIO	TOTAL	NUMERO	PRECIO TARIFARIO	TOTAL	NUMERO	PRECIO TARIFARIO	TOTAL
CONSULTA PREVENTIVA INTEGRAL INICIAL (PRECONSULTA, CONSULTA, POSTCONSULTA) INCLUYE: HISTORIA, EXAMEN MEDICO, CONSEJERIA, DETECCION DE RIESGOS, INTERVENCIONES REDUCCION DE RIESGOS; ENTREGA DE ORDENES DE LAB/PROCED DIAGNOSTIC (MENOR DE UN AÑO); 30-45 MIN.	26,00	25,03	650,78	26,00	25,03	650,78	15,00	25,03	375,45	19,00	25,03	475,57	18,00	25,03	450,54	16,00	25,03	400,48	27,00	25,03	675,81
CONSULTA PREVENTIVA INTEGRAL INICIAL (PRECONSULTA, CONSULTA, POSTCONSULTA) INCLUYE: HISTORIA, EXAMEN MEDICO, CONSEJERIA, DETECCION DE RIESGOS, INTERVENCIONES REDUCCION DE RIESGOS; ENTREGA DE ORDENES DE LAB/PROCED DIAGNOSTIC (1 A 4 AÑOS); 30-45 MIN.	67,00	26,37	1766,79	81,00	26,37	2135,97	99,00	26,37	2610,63	146,00	26,37	3850,02	39,00	26,37	1028,43	85,00	26,37	2241,45	100,00	26,37	2637,00
CONSULTA PREVENTIVA INTEGRAL INICIAL (PRECONSULTA, CONSULTA, POSTCONSULTA) INCLUYE: HISTORIA, EXAMEN MEDICO, CONSEJERIA, DETECCION DE RIESGOS, INTERVENCIONES REDUCCION DE RIESGOS; ENTREGA DE ORDENES DE LAB/PROCED DIAGNOSTIC (5 A 10 AÑOS); 30-45 MIN.	261,00	29,05	7582,05	74,00	29,05	2149,70	180,00	29,05	5229,00	95,00	29,05	2759,75	106,00	29,05	3079,30	51,00	29,05	1481,55	77,00	29,05	2236,85
CONSULTA PREVENTIVA INTEGRAL INICIAL (PRECONSULTA, CONSULTA, POSTCONSULTA) INCLUYE: HISTORIA, EXAMEN MEDICO, CONSEJERIA, DETECCION DE RIESGOS, INTERVENCIONES REDUCCION DE RIESGOS; ENTREGA DE ORDENES DE LAB/PROCED DIAGNOSTIC (11 A 19 AÑOS); 30-45 MIN.	39,00	31,66	1234,74	81,00	31,66	2564,46	101,00	31,66	3197,66	85,00	31,66	2691,10	82,00	31,66	2596,12	146,00	31,66	4622,36	70,00	31,66	2216,20
CONSULTA PREVENTIVA INTEGRAL INICIAL (PRECONSULTA, CONSULTA, POSTCONSULTA) INCLUYE: HISTORIA, EXAMEN MEDICO, CONSEJERIA, DETECCION DE RIESGOS, INTERVENCIONES REDUCCION DE RIESGOS; ENTREGA DE ORDENES DE LAB/PROCED DIAGNOSTIC (20 A 49 AÑOS); 30-45 MIN.	148,00	34,27	5071,96	194,00	34,27	6648,38	157,00	34,27	5380,39	253,00	34,27	8670,31	203,00	34,27	6956,81	229,00	34,27	7847,83	97,00	34,27	3324,19
CONSULTA PREVENTIVA INTEGRAL INICIAL (PRECONSULTA, CONSULTA, POSTCONSULTA) INCLUYE: HISTORIA, EXAMEN MEDICO, CONSEJERIA, DETECCION DE RIESGOS; ENTREGA DE ORDENES DE LAB/PROCED DIAGNOSTIC (50 A 64 AÑOS); 30-45 MIN.	6,00	35,61	213,66	30,00	35,61	1068,30	27,00	35,61	961,47	49,00	35,61	1744,89	44,00	35,61	1566,84	37,00	35,61	1317,57	11,00	35,61	391,71
CONSULTA PREVENTIVA INTEGRAL INICIAL (PRECONSULTA, CONSULTA, POSTCONSULTA) INCLUYE: HISTORIA, EXAMEN MEDICO, CONSEJERIA, DETECCION DE RIESGOS; ENTREGA DE ORDENES DE LAB/PROCED DIAGNOSTIC (MAYORES DE 65 AÑOS); 30-45 MIN.	9,00	38,29	344,61	6,00	38,29	229,74	17,00	38,29	650,93	40,00	38,29	1531,60	28,00	38,29	1072,12	21,00	38,29	804,09	7,00	38,29	268,03
CONSULTA PREVENTIVA INTEGRAL SUBSECUENTE, INCLUYE: HISTORIA, EXAMEN MEDICO, CONSEJERIA, DETECCION TEMPRANA DE RIESGOS, INTERVENCIONES PARA REDUCCION DE RIESGOS; Y ENTREGA ORDENES DE LABORATORIO/PROCED. DIAGNOS. PRIMERA VEZ (MENOR DE UN AÑO); 30 MINUTOS	5,00	21,09	105,45	1,00	21,09	21,09	1,00	21,09	21,09	2,00	21,09	42,18	2,00	21,09	42,18	4,00	21,09	84,36	2,00	21,09	42,18
CONSULTA PREVENTIVA INTEGRAL SUBSECUENTE, INCLUYE: HISTORIA, EXAMEN MEDICO, CONSEJERIA, DETECCION TEMPRANA DE RIESGOS, INTERVENCIONES PARA REDUCCION DE RIESGOS; Y ENTREGA ORDENES DE LABORATORIO/PROCED. DIAGNOS. PRIMERA VEZ (1 A 4 AÑOS); 30 MINUTOS	4,00	22,43	89,72	6,00	22,43	134,58	25,00	22,43	560,75	19,00	22,43	426,17	21,00	22,43	471,03	40,00	22,43	897,20	78,00	22,43	1749,54
CONSULTA PREVENTIVA INTEGRAL SUBSECUENTE, INCLUYE: HISTORIA, EXAMEN MEDICO, CONSEJERIA, DETECCION TEMPRANA DE RIESGOS, INTERVENCIONES PARA REDUCCION DE RIESGOS; Y ENTREGA ORDENES DE LABORATORIO/PROCED. DIAGNOS. PRIMERA VEZ (5 A 10 AÑOS); 30 MINUTOS	5,00	23,77	118,85	2,00	23,77	47,54	5,00	23,77	118,85	5,00	23,77	118,85	9,00	23,77	213,93	4,00	23,77	95,08	2,00	23,77	47,54
CONSULTA PREVENTIVA INTEGRAL SUBSECUENTE, INCLUYE: HISTORIA, EXAMEN MEDICO, CONSEJERIA, DETECCION TEMPRANA DE RIESGOS, INTERVENCIONES PARA REDUCCION DE RIESGOS; Y ENTREGA ORDENES DE LABORATORIO/PROCED. DIAGNOS. PRIMERA VEZ (11 A 19 AÑOS); 30 MINUTOS	27,00	25,03	675,81	25,00	25,03	625,75	32,00	25,03	800,96	16,00	25,03	400,48	18,00	25,03	450,54	21,00	25,03	525,63	20,00	25,03	500,60
CONSULTA PREVENTIVA INTEGRAL SUBSECUENTE, INCLUYE: HISTORIA, EXAMEN MEDICO, CONSEJERIA, DETECCION TEMPRANA DE RIESGOS, INTERVENCIONES PARA REDUCCION DE RIESGOS; Y ENTREGA ORDENES DE LABORATORIO/PROCED. DIAGNOS. PRIMERA VEZ (20 A 49 AÑOS); 30 MINUTOS	27,00	26,37	711,99	24,00	26,37	632,88	38,00	26,37	1002,06	52,00	26,37	1371,24	18,00	26,37	474,66	34,00	26,37	896,58	28,00	26,37	738,36
CONSULTA PREVENTIVA INTEGRAL SUBSECUENTE, INCLUYE: HISTORIA, EXAMEN MEDICO, CONSEJERIA, DETECCION TEMPRANA DE RIESGOS, INTERVENCIONES PARA REDUCCION DE RIESGOS; Y ENTREGA ORDENES DE LABORATORIO/PROCED. DIAGNOS. PRIMERA VEZ (50 A 64 AÑOS); 30 MINUTOS	17,00	27,71	471,07	32,00	27,71	886,72	28,00	27,71	775,88	35,00	27,71	969,85	26,00	27,71	720,46	57,00	27,71	1579,47	39,00	27,71	1080,69
CONSULTA PREVENTIVA INTEGRAL SUBSECUENTE, INCLUYE: HISTORIA, EXAMEN MEDICO, CONSEJERIA, DETECCION TEMPRANA DE RIESGOS; Y ENTREGA ORDENES DE LABORATORIO/PROCED. DIAGNOS., PRIMERA VEZ (MAYORES DE 65 AÑOS); 30 MINUTOS	0,00	29,05	0,00	1,00	29,05	29,05	2,00	29,05	58,10	4,00	29,05	116,20	39,00	29,05	1132,95	1,00	29,05	29,05	1,00	29,05	29,05
CONSULTA PREVENTIVA ODONTOLÓGICA DE UN INDIVIDUO INCLUYE: HISTORIA POR EDAD SEXO, EXAMEN, INTERVENCIONES PREVENTIVAS, CONSEJERIA, Y ENTREGA DE ORDENES DE REFERENCIA A CONSULTA ODONTOLÓGICA CURATIVA, PRIMERA VEZ (1 A 4 AÑOS); 30 MINUTOS*	36,00	21,09	759,24	51,00	21,09	1075,59	30,00	21,09	632,70	135,00	21,09	2847,15	68,00	21,09	1434,12	13,00	21,09	274,17	37,00	21,09	780,33
CONSULTA PREVENTIVA ODONTOLÓGICA DE UN INDIVIDUO, INCLUYE: HISTORIA POR EDAD SEXO, EXAMEN, INTERVENCIONES PREVENTIVAS, CONSEJERIA, Y ENTREGA DE ORDENES DE REFERENCIA A CONSULTA ODONTOLÓGICA CURATIVA, PRIMERA VEZ (5 A 10 AÑOS); 30 MINUTOS	13,00	23,77	309,01	58,00	23,77	1378,66	43,00	23,77	1022,11	60,00	23,77	1426,20	68,00	23,77	1616,36	70,00	23,77	1663,90	29,00	23,77	689,33
CONSULTA PREVENTIVA ODONTOLÓGICA DE UN INDIVIDUO QUE INCLUYE: HISTORIA POR EDAD SEXO, EXAMEN, INTERVENCIONES PREVENTIVAS, CONSEJERIA, Y ENTREGA DE ORDENES DE REFERENCIA A CONSULTA ODONTOLÓGICA CURATIVA, PRIMERA VEZ (11 A 19 AÑOS); 30 MINUTOS	23,00	25,03	575,69	19,00	25,03	475,57	18,00	25,03	450,54	16,00	25,03	400,48	6,00	25,03	150,18	11,00	25,03	275,33	26,00	25,03	650,78
CONSULTA PREVENTIVA ODONTOLÓGICA DE UN INDIVIDUO QUE INCLUYE: HISTORIA POR EDAD SEXO, EXAMEN, INTERVENCIONES PREVENTIVAS, CONSEJERIA, Y ENTREGA DE ORDENES DE REFERENCIA A CONSULTA ODONTOLÓGICA CURATIVA, PRIMERA VEZ (20 A 49 AÑOS); 30 MINUTOS	85,00	26,37	2241,45	55,00	26,37	1450,35	102,00	26,37	2689,74	98,00	26,37	2584,26	122,00	26,37	3217,14	81,00	26,37	2135,97	99,00	26,37	2610,63
CONSULTA PREVENTIVA ODONTOLÓGICA DE UN INDIVIDUO QUE INCLUYE: HISTORIA POR EDAD SEXO, EXAMEN, INTERVENCIONES PREVENTIVAS, CONSEJERIA, Y ENTREGA DE ORDENES DE REFERENCIA A CONSULTA ODONTOLÓGICA CURATIVA, PRIMERA VEZ (50 A 64 AÑOS); 30 MINUTOS.	4,00	27,71	110,84	9,00	27,71	249,39	11,00	27,71	304,81	22,00	27,71	609,62	28,00	27,71	775,88	20,00	27,71	554,20	8,00	27,71	221,68
CONSULTA PREVENTIVA ODONTOLÓGICA DE UN INDIVIDUO QUE INCLUYE: HISTORIA POR EDAD SEXO, EXAMEN, INTERVENCIONES PREVENTIVAS, CONSEJERIA, Y ENTREGA DE ORDENES DE REFERENCIA A CONSULTA ODONTOLÓGICA CURATIVA, PRIMERA VEZ (MAYORES DE 65 AÑOS); 30 MINUTOS.	2,00	29,05	58,10	1,00	29,05	29,05	3,00	29,05	87,15	9,00	29,05	261,45	9,00	29,05	261,45	9,00	29,05	261,45	7,00	29,05	203,35

Facturación de prevención de agosto a diciembre 2014. Unidad de salud Santa Rosa.

Santa Rosa															
MATRIZ PARA RECOLECCION DE DATOS DE FACTURACION DE CONSULTAS DE PREVENCIÓN															
ATENCIÓN PREVENTIVA	AGOSTO			SEPTIEMBRE			OCTUBRE			NOVIEMBRE			DICIEMBRE		
	NUMERO	PRECIO TARIFARIO	TOTAL	NUMERO	PRECIO TARIFARIO	TOTAL	NUMERO	PRECIO TARIFARIO	TOTAL	NUMERO	PRECIO TARIFARIO	TOTAL	NUMERO	PRECIO TARIFARIO	TOTAL
CONSULTA PREVENTIVA INTEGRAL INICIAL (PRECONSULTA, CONSULTA, POSTCONSULTA) INCLUYE: HISTORIA, EXAMEN MEDICO, CONSEJERIA, DETECCIÓN DE RIESGOS, INTERVENCIONES REDUCCION DE RIESGOS; ENTREGA DE ORDENES DE LAB/PROCED DIAGNOSTIC (MENOR DE UN AÑO); 30-45 MIN.	18,00	25,03	450,54	29,00	25,03	725,87	32,00	25,03	800,96	19,00	25,03	475,57	21,00	25,03	525,63
CONSULTA PREVENTIVA INTEGRAL INICIAL (PRECONSULTA, CONSULTA, POSTCONSULTA) INCLUYE: HISTORIA, EXAMEN MEDICO, CONSEJERIA, DETECCIÓN DE RIESGOS, INTERVENCIONES REDUCCION DE RIESGOS; ENTREGA DE ORDENES DE LAB/PROCED DIAGNOSTIC (1 A 4 AÑOS); 30-45 MIN.	59,00	26,37	1555,83	55,00	26,37	1450,35	19,00	26,37	501,03	47,00	26,37	1239,39	11,00	26,37	290,07
CONSULTA PREVENTIVA INTEGRAL INICIAL (PRECONSULTA, CONSULTA, POSTCONSULTA) INCLUYE: HISTORIA, EXAMEN MEDICO, CONSEJERIA, DETECCIÓN DE RIESGOS, INTERVENCIONES REDUCCION DE RIESGOS; ENTREGA DE ORDENES DE LAB/PROCED DIAGNOSTIC (5 A 10 AÑOS); 30-45 MIN.	52,00	29,05	1510,60	91,00	29,05	2643,55	168,00	29,05	4880,40	135,00	29,05	3921,75	84,00	29,05	2440,20
CONSULTA PREVENTIVA INTEGRAL INICIAL (PRECONSULTA, CONSULTA, POSTCONSULTA) INCLUYE: HISTORIA, EXAMEN MEDICO, CONSEJERIA, DETECCIÓN DE RIESGOS, INTERVENCIONES REDUCCION DE RIESGOS; ENTREGA DE ORDENES DE LAB/PROCED DIAGNOSTIC (11 A 19 AÑOS); 30-45 MIN.	58,00	31,66	1836,28	73,00	31,66	2311,18	82,00	31,66	2596,12	42,00	31,66	1329,72	12,00	31,66	379,92
CONSULTA PREVENTIVA INTEGRAL INICIAL (PRECONSULTA, CONSULTA, POSTCONSULTA) INCLUYE: HISTORIA, EXAMEN MEDICO, CONSEJERIA, DETECCIÓN DE RIESGOS, INTERVENCIONES REDUCCION DE RIESGOS; ENTREGA DE ORDENES DE LAB/PROCED DIAGNOSTIC (20 A 49 AÑOS); 30-45 MIN.	144,00	34,27	4934,88	112,00	34,27	3838,24	99,00	34,27	3392,73	78,00	34,27	2673,06	85,00	34,27	2912,95
CONSULTA PREVENTIVA INTEGRAL INICIAL (PRECONSULTA, CONSULTA, POSTCONSULTA) INCLUYE: HISTORIA, EXAMEN MEDICO, CONSEJERIA, DETECCIÓN DE RIESGOS, INTERVENCIONES REDUCCION DE RIESGOS; ENTREGA DE ORDENES DE LAB/PROCED DIAGNOSTIC (50 A 64 AÑOS); 30-45 MIN.	13,00	35,61	462,93	5,00	35,61	178,05	6,00	35,61	213,66	2,00	35,61	71,22	6,00	35,61	213,66
CONSULTA PREVENTIVA INTEGRAL INICIAL (PRECONSULTA, CONSULTA, POSTCONSULTA) INCLUYE: HISTORIA, EXAMEN MEDICO, CONSEJERIA, DETECCIÓN DE RIESGOS, INTERVENCIONES REDUCCION DE RIESGOS; ENTREGA DE ORDENES DE LAB/PROCED DIAGNOSTIC (MAYORES DE 65 AÑOS); 30-45 MIN.	3,00	38,29	114,87	7,00	38,29	268,03	1,00	38,29	38,29	3,00	38,29	114,87	8,00	38,29	306,32
CONSULTA PREVENTIVA INTEGRAL SUBSECUENTE, INCLUYE: HISTORIA, EXAMEN MEDICO, CONSEJERIA, DETECCIÓN TEMPRANA DE RIESGOS, INTERVENCIONES PARA REDUCCION DE RIESGOS, Y ENTREGA ORDENES DE LABORATORIO/PROCED. DIAGNOS., PRIMERA VEZ (MENOR DE UN AÑO); 30 MINUTOS	6,00	21,09	126,54	2,00	21,09	42,18	10,00	21,09	210,90	4,00	21,09	84,36	3,00	21,09	63,27
CONSULTA PREVENTIVA INTEGRAL SUBSECUENTE, INCLUYE: HISTORIA, EXAMEN MEDICO, CONSEJERIA, DETECCIÓN TEMPRANA DE RIESGOS, INTERVENCIONES PARA REDUCCION DE RIESGOS, Y ENTREGA ORDENES DE LABORATORIO/PROCED. DIAGNOS., PRIMERA VEZ (1 A 4 AÑOS); 30 MINUTOS	61,00	22,43	1368,23	30,00	22,43	672,90	72,00	22,43	1614,96	115,00	22,43	2579,45	39,00	22,43	874,77
CONSULTA PREVENTIVA INTEGRAL SUBSECUENTE, INCLUYE: HISTORIA, EXAMEN MEDICO, CONSEJERIA, DETECCIÓN TEMPRANA DE RIESGOS, INTERVENCIONES PARA REDUCCION DE RIESGOS, Y ENTREGA ORDENES DE LABORATORIO/PROCED. DIAGNOS., PRIMERA VEZ (5 A 10 AÑOS); 30 MINUTOS	5,00	23,77	118,85	12,00	23,77	285,24	7,00	23,77	166,39	2,00	23,77	47,54	2,00	23,77	47,54
CONSULTA PREVENTIVA INTEGRAL SUBSECUENTE, INCLUYE: HISTORIA, EXAMEN MEDICO, CONSEJERIA, DETECCIÓN TEMPRANA DE RIESGOS, INTERVENCIONES PARA REDUCCION DE RIESGOS, Y ENTREGA ORDENES DE LABORATORIO/PROCED. DIAGNOS., PRIMERA VEZ (11 A 19 AÑOS); 30 MINUTOS	18,00	25,03	450,54	29,00	25,03	725,87	25,00	25,03	625,75	23,00	25,03	575,69	12,00	25,03	300,36
CONSULTA PREVENTIVA INTEGRAL SUBSECUENTE, INCLUYE: HISTORIA, EXAMEN MEDICO, CONSEJERIA, DETECCIÓN TEMPRANA DE RIESGOS, INTERVENCIONES PARA REDUCCION DE RIESGOS, Y ENTREGA ORDENES DE LABORATORIO/PROCED. DIAGNOS., PRIMERA VEZ (20 A 49 AÑOS); 30 MINUTOS	37,00	26,37	975,69	25,00	26,37	659,25	38,00	26,37	1002,06	68,00	26,37	1793,16	82,00	26,37	2162,34
CONSULTA PREVENTIVA INTEGRAL SUBSECUENTE, INCLUYE: HISTORIA, EXAMEN MEDICO, CONSEJERIA, DETECCIÓN TEMPRANA DE RIESGOS, INTERVENCIONES PARA REDUCCION DE RIESGOS, Y ENTREGA ORDENES DE LABORATORIO/PROCED. DIAGNOS., PRIMERA VEZ (50 A 64 AÑOS); 30 MINUTOS	28,00	27,71	775,88	31,00	27,71	859,01	41,00	27,71	1136,11	41,00	27,71	1136,11	22,00	27,71	609,62
CONSULTA PREVENTIVA INTEGRAL SUBSECUENTE, INCLUYE: HISTORIA, EXAMEN MEDICO, CONSEJERIA, DETECCIÓN TEMPRANA DE RIESGOS, INTERVENCIONES PARA REDUCCION DE RIESGOS, Y ENTREGA ORDENES DE LABORATORIO/PROCED. DIAGNOS., PRIMERA VEZ (MAYORES DE 65 AÑOS); 30 MINUTOS	5,00	29,05	145,25	1,00	29,05	29,05	1,00	29,05	29,05	5,00	29,05	145,25	1,00	29,05	29,05
CONSULTA PREVENTIVA ODONTOLÓGICA DE UN INDIVIDUO INCLUYE: HISTORIA POR EDAD SEXO, EXAMEN, INTERVENCIONES PREVENTIVAS, CONSEJERIA; Y ENTREGA DE ORDENES DE REFERENCIA A CONSULTA ODONTOLÓGICA CURATIVA, PRIMERA VEZ (1 A 4 AÑOS); 30 MINUTOS*	55,00	21,09	1159,95	26,00	21,09	548,34	36,00	21,09	759,24	17,00	21,09	358,53	8,00	21,09	168,72
CONSULTA PREVENTIVA ODONTOLÓGICA DE UN INDIVIDUO, INCLUYE: HISTORIA POR EDAD SEXO, EXAMEN, INTERVENCIONES PREVENTIVAS, CONSEJERIA; Y ENTREGA DE ORDENES DE REFERENCIA A CONSULTA ODONTOLÓGICA CURATIVA, PRIMERA VEZ (5 A 10 AÑOS); 30 MINUTOS	58,00	23,77	1378,66	35,00	23,77	831,95	5,00	23,77	118,85	1,00	23,77	23,77	2,00	23,77	47,54
CONSULTA PREVENTIVA ODONTOLÓGICA DE UN INDIVIDUO QUE INCLUYE: HISTORIA POR EDAD SEXO, EXAMEN, INTERVENCIONES PREVENTIVAS, CONSEJERIA; Y ENTREGA DE ORDENES DE REFERENCIA A CONSULTA ODONTOLÓGICA CURATIVA, PRIMERA VEZ (11 A 19 AÑOS); 30 MINUTOS	36,00	25,03	901,08	17,00	25,03	425,51	11,00	25,03	275,33	3,00	25,03	75,09	4,00	25,03	100,12
CONSULTA PREVENTIVA ODONTOLÓGICA DE UN INDIVIDUO QUE INCLUYE: HISTORIA POR EDAD SEXO, EL EXAMEN, INTERVENCIONES PREVENTIVAS, CONSEJERIA; Y ENTREGA DE ORDENES DE REFERENCIA A CONSULTA ODONTOLÓGICA CURATIVA, PRIMERA VEZ (20 A 49 AÑOS); 30 MINUTOS	109,00	26,37	2874,33	54,00	26,37	1423,98	53,00	26,37	1397,61	14,00	26,37	369,18	37,00	26,37	975,69
CONSULTA PREVENTIVA ODONTOLÓGICA DE UN INDIVIDUO QUE INCLUYE: HISTORIA POR EDAD SEXO, EXAMEN, INTERVENCIONES PREVENTIVAS, CONSEJERIA; Y ENTREGA DE ORDENES DE REFERENCIA A CONSULTA ODONTOLÓGICA CURATIVA, PRIMERA VEZ (50 A 64 AÑOS); 30 MINUTOS.	11,00	27,71	304,81	13,00	27,71	360,23	4,00	27,71	110,84	1,00	27,71	27,71	4,00	27,71	110,84
CONSULTA PREVENTIVA ODONTOLÓGICA DE UN INDIVIDUO QUE INCLUYE: HISTORIA POR EDAD SEXO, EXAMEN, INTERVENCIONES PREVENTIVAS, CONSEJERIA; Y ENTREGA DE ORDENES DE REFERENCIA A CONSULTA ODONTOLÓGICA CURATIVA, PRIMERA VEZ (MAYORES DE 65 AÑOS); 30 MINUTOS.	2,00	29,05	58,10	2,00	29,05	58,10	0,00	29,05	0,00	1,00	29,05	29,05	1,00	29,05	29,05
TOTAL			21503,84			18336,88			19870,28			17070,47			12587,66

Facturación de prevención de enero a julio 2014. Unidad de salud Puruhay San Gerardo.

Puruhay San Gerardo																					
MATRIZ PARA RECOLECCION DE DATOS DE FACTURACION DE CONSULTAS DE PREVENCION																					
ATENCIÓN PREVENTIVA	ENERO			FEBRERO			MARZO			ABRIL			MAYO			JUNIO			JULIO		
	NUMERO	PRECIO TARIFARIO	TOTAL	NUMERO	PRECIO TARIFARIO	TOTAL	NUMERO	PRECIO TARIFARIO	TOTAL	NUMERO	PRECIO TARIFARIO	TOTAL	NUMERO	PRECIO TARIFARIO	TOTAL	NUMERO	PRECIO TARIFARIO	TOTAL	NUMERO	PRECIO TARIFARIO	TOTAL
CONSULTA PREVENTIVA INTEGRAL INICIAL (PRECONSULTA, CONSULTA, POSTCONSULTA) INCLUYE: HISTORIA, EXAMEN MEDICO, CONSEJERIA, DETECCION DE RIESGOS, INTERVENCIONES REDUCCION DE RIESGOS; ENTREGA DE ORDENES DE LAB/PROCED DIAGNOSTI (MENOR DE UN AÑO) ; 30-45 MIN.	1,00	25,03	25,03	0,00	25,03	0,00	1,00	25,03	25,03	2,00	25,03	50,06	2,00	25,03	50,06	1,00	25,03	25,03	4,00	25,03	100,12
CONSULTA PREVENTIVA INTEGRAL INICIAL (PRECONSULTA, CONSULTA, POSTCONSULTA) INCLUYE: HISTORIA, EXAMEN MEDICO, CONSEJERIA, DETECCION DE RIESGOS, INTERVENCIONES REDUCCION DE RIESGOS; ENTREGA DE ORDENES DE LAB/PROCED DIAGNOSTI (1 A 4 AÑOS) ; 30-45 MIN.	14,00	26,37	369,18	6,00	26,37	158,22	10,00	26,37	263,70	10,00	26,37	263,70	8,00	26,37	210,96	0,00	26,37	0,00	9,00	26,37	237,33
CONSULTA PREVENTIVA INTEGRAL INICIAL (PRECONSULTA, CONSULTA, POSTCONSULTA) INCLUYE: HISTORIA, EXAMEN MEDICO, CONSEJERIA, DETECCION DE RIESGOS, INTERVENCIONES REDUCCION DE RIESGOS; ENTREGA DE ORDENES DE LAB/PROCED DIAGNOSTI (5 A 10 AÑOS) ; 30-45 MIN.	61,00	29,05	1772,05	1,00	29,05	29,05	0,00	29,05	0,00	17,00	29,05	493,85	18,00	29,05	522,90	0,00	29,05	0,00	8,00	29,05	232,40
CONSULTA PREVENTIVA INTEGRAL INICIAL (PRECONSULTA, CONSULTA, POSTCONSULTA) INCLUYE: HISTORIA, EXAMEN MEDICO, CONSEJERIA, DETECCION DE RIESGOS, INTERVENCIONES REDUCCION DE RIESGOS; ENTREGA DE ORDENES DE LAB/PROCED DIAGNOSTI (11 A 19 AÑOS) ; 30-45 MIN.	43,00	31,66	1361,38	2,00	31,66	63,32	2,00	31,66	63,32	6,00	31,66	189,96	12,00	31,66	379,92	1,00	31,66	31,66	1,00	31,66	31,66
CONSULTA PREVENTIVA INTEGRAL INICIAL (PRECONSULTA, CONSULTA, POSTCONSULTA) INCLUYE: HISTORIA, EXAMEN MEDICO, CONSEJERIA, DETECCION DE RIESGOS, INTERVENCIONES REDUCCION DE RIESGOS; ENTREGA DE ORDENES DE LAB/PROCED DIAGNOSTI (20 A 49 AÑOS) ; 30-45 MIN.	15,00	34,27	514,05	6,00	34,27	205,62	3,00	34,27	102,81	13,00	34,27	445,51	7,00	34,27	239,89	7,00	34,27	239,89	5,00	34,27	171,35
CONSULTA PREVENTIVA INTEGRAL INICIAL (PRECONSULTA, CONSULTA, POSTCONSULTA) INCLUYE: HISTORIA, EXAMEN MEDICO, CONSEJERIA, DETECCION DE RIESGOS, INTERVENCIONES REDUCCION DE RIESGOS; ENTREGA DE ORDENES DE LAB/PROCED DIAGNOSTI (50 A 64 AÑOS) ; 30-45 MIN.	4,00	35,61	142,44	3,00	35,61	106,83	3,00	35,61	106,83	1,00	35,61	35,61	0,00	35,61	0,00	0,00	35,61	0,00	1,00	35,61	35,61
CONSULTA PREVENTIVA INTEGRAL INICIAL (PRECONSULTA, CONSULTA, POSTCONSULTA) INCLUYE: HISTORIA, EXAMEN MEDICO, CONSEJERIA, DETECCION DE RIESGOS, INTERVENCIONES REDUCCION DE RIESGOS; ENTREGA DE ORDENES DE LAB/PROCED DIAGNOSTI (MAYORES DE 65 AÑOS) ; 30-45 MIN.	3,00	38,29	114,87	0,00	38,29	0,00	4,00	38,29	153,16	0,00	38,29	0,00	3,00	38,29	114,87	1,00	38,29	38,29	0,00	38,29	0,00
CONSULTA PREVENTIVA INTEGRAL SUBSECUENTE, INCLUYE: HISTORIA, EXAMEN MEDICO, CONSEJERIA, DETECCION TEMPRANA DE RIESGOS, INTERVENCIONES PARA REDUCCION DE RIESGOS; Y ENTREGA ORDENES DE LABORATORIO/PROCED. DIAGNOS., PRIMERA VEZ (MENOR DE UN AÑO) ; 30 MINUTOS	0,00	21,09	0,00	1,00	21,09	21,09	1,00	21,09	21,09	1,00	21,09	21,09	1,00	21,09	21,09	2,00	21,09	42,18	0,00	21,09	0,00
CONSULTA PREVENTIVA INTEGRAL SUBSECUENTE, INCLUYE: HISTORIA, EXAMEN MEDICO, CONSEJERIA, DETECCION TEMPRANA DE RIESGOS, INTERVENCIONES PARA REDUCCION DE RIESGOS; Y ENTREGA ORDENES DE LABORATORIO/PROCED. DIAGNOS., PRIMERA VEZ (1 A 4 AÑOS) ; 30 MINUTOS	0,00	22,43	0,00	0,00	22,43	0,00	2,00	22,43	44,86	5,00	22,43	112,15	5,00	22,43	112,15	7,00	22,43	157,01	5,00	22,43	112,15
CONSULTA PREVENTIVA INTEGRAL SUBSECUENTE, INCLUYE: HISTORIA, EXAMEN MEDICO, CONSEJERIA, DETECCION TEMPRANA DE RIESGOS, INTERVENCIONES PARA REDUCCION DE RIESGOS; Y ENTREGA ORDENES DE LABORATORIO/PROCED. DIAGNOS., PRIMERA VEZ (5 A 9 AÑOS) ; 30 MINUTOS	0,00	23,77	0,00	0,00	23,77	0,00	0,00	23,77	0,00	4,00	23,77	95,08	4,00	23,77	95,08	7,00	23,77	166,39	8,00	23,77	190,16
CONSULTA PREVENTIVA INTEGRAL SUBSECUENTE, INCLUYE: HISTORIA, EXAMEN MEDICO, CONSEJERIA, DETECCION TEMPRANA DE RIESGOS, INTERVENCIONES PARA REDUCCION DE RIESGOS; Y ENTREGA ORDENES DE LABORATORIO/PROCED. DIAGNOS., PRIMERA VEZ (11 A 19 AÑOS) ; 30 MINUTOS	1,00	25,03	25,03	4,00	25,03	100,12	2,00	25,03	50,06	6,00	25,03	150,18	3,00	25,03	75,09	1,00	25,03	25,03	3,00	25,03	75,09
CONSULTA PREVENTIVA INTEGRAL SUBSECUENTE, INCLUYE: HISTORIA, EXAMEN MEDICO, CONSEJERIA, DETECCION TEMPRANA DE RIESGOS; Y ENTREGA ORDENES DE LABORATORIO/PROCED. DIAGNOS., PRIMERA VEZ (20 A 49 AÑOS) ; 30 MINUTOS	1,00	26,37	26,37	3,00	26,37	79,11	5,00	26,37	131,85	7,00	26,37	184,59	7,00	26,37	184,59	5,00	26,37	131,85	11,00	26,37	290,07
CONSULTA PREVENTIVA INTEGRAL SUBSECUENTE, INCLUYE: HISTORIA, EXAMEN MEDICO, CONSEJERIA, DETECCION TEMPRANA DE RIESGOS, INTERVENCIONES PARA REDUCCION DE RIESGOS; Y ENTREGA ORDENES DE LABORATORIO/PROCED. DIAGNOS., PRIMERA VEZ (50 A 64 AÑOS) ; 30 MINUTOS	0,00	27,71	0,00	0,00	27,71	0,00	0,00	27,71	0,00	1,00	27,71	27,71	1,00	27,71	27,71	2,00	27,71	55,42	3,00	27,71	83,13
CONSULTA PREVENTIVA ODONTOLÓGICA DE UN INDIVIDUO INCLUYE: HISTORIA POR EDAD SEXO, EXAMEN, INTERVENCIONES PREVENTIVAS, CONSEJERIA; Y ENTREGA DE ORDENES DE REFERENCIA A CONSULTA ODONTOLÓGICA CURATIVA, PRIMERA VEZ (1 A 4 AÑOS) ; 30 MINUTOS	0,00	21,09	0,00	0,00	21,09	0,00	0,00	21,09	0,00	0,00	21,09	0,00	0,00	21,09	0,00	0,00	21,09	0,00	0,00	21,09	0,00
CONSULTA PREVENTIVA ODONTOLÓGICA DE UN INDIVIDUO INCLUYE: HISTORIA POR EDAD SEXO, EXAMEN, INTERVENCIONES PREVENTIVAS, CONSEJERIA; Y ENTREGA DE ORDENES DE REFERENCIA A CONSULTA ODONTOLÓGICA CURATIVA, PRIMERA VEZ (5 A 10 AÑOS) ; 30 MINUTOS	3,00	23,77	71,31	3,00	23,77	71,31	3,00	23,77	71,31	2,00	23,77	47,54	1,00	23,77	23,77	1,00	23,77	23,77	4,00	23,77	95,08
CONSULTA PREVENTIVA ODONTOLÓGICA DE UN INDIVIDUO QUE INCLUYE: HISTORIA POR EDAD SEXO, EXAMEN, INTERVENCIONES PREVENTIVAS, CONSEJERIA; Y ENTREGA DE ORDENES DE REFERENCIA A CONSULTA ODONTOLÓGICA CURATIVA, PRIMERA VEZ (11 A 19 AÑOS) ; 30 MINUTOS	4,00	25,03	100,12	3,00	25,03	75,09	0,00	25,03	0,00	4,00	25,03	100,12	2,00	25,03	50,06	3,00	25,03	75,09	5,00	25,03	125,15
CONSULTA PREVENTIVA ODONTOLÓGICA DE UN INDIVIDUO QUE INCLUYE: HISTORIA POR EDAD SEXO, EL EXAMEN, INTERVENCIONES PREVENTIVAS, CONSEJERIA; Y ENTREGA DE ORDENES DE REFERENCIA A CONSULTA ODONTOLÓGICA CURATIVA, PRIMERA VEZ (20 A 49 AÑOS) ; 30 MINUTOS	6,00	26,37	158,22	3,00	26,37	79,11	4,00	26,37	105,48	3,00	26,37	79,11	5,00	26,37	131,85	10,00	26,37	263,70	6,00	26,37	158,22
CONSULTA PREVENTIVA ODONTOLÓGICA DE UN INDIVIDUO QUE INCLUYE: HISTORIA POR EDAD SEXO, EXAMEN, INTERVENCIONES PREVENTIVAS, CONSEJERIA; Y ENTREGA DE ORDENES DE REFERENCIA A CONSULTA ODONTOLÓGICA CURATIVA, PRIMERA VEZ (50 A 64 AÑOS) ; 30 MINUTOS	1,00	27,71	27,71	1,00	27,71	27,71	4,00	27,71	110,84	10,00	27,71	277,10	4,00	27,71	110,84	0,00	27,71	0,00	3,00	27,71	83,13
CONSULTA PREVENTIVA ODONTOLÓGICA DE UN INDIVIDUO QUE INCLUYE: HISTORIA POR EDAD SEXO, EXAMEN, INTERVENCIONES PREVENTIVAS, CONSEJERIA; Y ENTREGA DE ORDENES DE REFERENCIA A CONSULTA ODONTOLÓGICA CURATIVA, PRIMERA VEZ (MAYORES DE 65 AÑOS) ; 30 MINUTOS	5,00	29,05	145,25	5,00	29,05	145,25	6,00	29,05	174,30	4,00	29,05	116,20	4,00	29,05	116,20	4,00	29,05	116,20	2,00	29,05	58,10
TOTAL			4853,01			1161,83			1424,64			2718,61			2496,08			1391,51			2136,85

Facturación de prevención de agosto a diciembre 2014. Unidad de salud Puruhay San Gerardo.

Puruhay San Gerardo															
MATRIZ PARA RECOLECCION DE DATOS DE FACTURACION DE CONSULTAS DE PREVENICION															
ATENCIÓN PREVENTIVA	AGOSTO			SEPTIEMBRE			OCTUBRE			NOVIEMBRE			DICIEMBRE		
	NUMERO	PRECIO TARIFARIO	TOTAL	NUMERO	PRECIO TARIFARIO	TOTAL	NUMERO	PRECIO TARIFARIO	TOTAL	NUMERO	PRECIO TARIFARIO	TOTAL	NUMERO	PRECIO TARIFARIO	TOTAL
CONSULTA PREVENTIVA INTEGRAL INICIAL (PRECONSULTA, CONSULTA, POSTCONSULTA) INCLUYE: HISTORIA, EXAMEN MEDICO, CONSEJERIA, DETECCION DE RIESGOS, INTERVENCIONES REDUCCION DE RIESGOS, ENTREGA DE ORDENES DE LAB/PROCED DIAGNOSTIC (MENOR DE UN AÑO); 30-45 MIN.	2,00	25,03	50,06	1,00	25,03	25,03	1,00	25,03	25,03	1,00	25,03	25,03	1,00	25,03	25,03
CONSULTA PREVENTIVA INTEGRAL INICIAL (PRECONSULTA, CONSULTA, POSTCONSULTA) INCLUYE: HISTORIA, EXAMEN MEDICO, CONSEJERIA, DETECCION DE RIESGOS, INTERVENCIONES REDUCCION DE RIESGOS, ENTREGA DE ORDENES DE LAB/PROCED DIAGNOSTIC (1 A 4 AÑOS); 30-45 MIN.	6,00	26,37	158,22	5,00	26,37	131,85	5,00	26,37	131,85	0,00	26,37	0,00	7,00	26,37	184,59
CONSULTA PREVENTIVA INTEGRAL INICIAL (PRECONSULTA, CONSULTA, POSTCONSULTA) INCLUYE: HISTORIA, EXAMEN MEDICO, CONSEJERIA, DETECCION DE RIESGOS, INTERVENCIONES REDUCCION DE RIESGOS, ENTREGA DE ORDENES DE LAB/PROCED DIAGNOSTIC (5 A 10 AÑOS); 30-45 MIN.	0,00	29,05	0,00	3,00	29,05	87,15	2,00	29,05	58,10	0,00	29,05	0,00	1,00	29,05	29,05
CONSULTA PREVENTIVA INTEGRAL INICIAL (PRECONSULTA, CONSULTA, POSTCONSULTA) INCLUYE: HISTORIA, EXAMEN MEDICO, CONSEJERIA, DETECCION DE RIESGOS, INTERVENCIONES REDUCCION DE RIESGOS, ENTREGA DE ORDENES DE LAB/PROCED DIAGNOSTIC (11 A 19 AÑOS); 30-45 MIN.	10,00	31,66	316,60	5,00	31,66	158,30	6,00	31,66	189,96	3,00	31,66	94,98	4,00	31,66	126,64
CONSULTA PREVENTIVA INTEGRAL INICIAL (PRECONSULTA, CONSULTA, POSTCONSULTA) INCLUYE: HISTORIA, EXAMEN MEDICO, CONSEJERIA, DETECCION DE RIESGOS, INTERVENCIONES REDUCCION DE RIESGOS, ENTREGA DE ORDENES DE LAB/PROCED DIAGNOSTIC (20 A 49 AÑOS); 30-45 MIN.	4,00	34,27	137,08	5,00	34,27	171,35	5,00	34,27	171,35	1,00	34,27	34,27	3,00	34,27	102,81
CONSULTA PREVENTIVA INTEGRAL INICIAL (PRECONSULTA, CONSULTA, POSTCONSULTA) INCLUYE: HISTORIA, EXAMEN MEDICO, CONSEJERIA, DETECCION DE RIESGOS, INTERVENCIONES REDUCCION DE RIESGOS, ENTREGA DE ORDENES DE LAB/PROCED DIAGNOSTIC (50 A 64 AÑOS); 30-45 MIN.	0,00	35,61	0,00	0,00	35,61	0,00	0,00	35,61	0,00	0,00	35,61	0,00	2,00	35,61	71,22
CONSULTA PREVENTIVA INTEGRAL INICIAL (PRECONSULTA, CONSULTA, POSTCONSULTA) INCLUYE: HISTORIA, EXAMEN MEDICO, CONSEJERIA, DETECCION DE RIESGOS, INTERVENCIONES REDUCCION DE RIESGOS, ENTREGA DE ORDENES DE LAB/PROCED DIAGNOSTIC (MAYORES DE 65 AÑOS); 30-45 MIN.	2,00	38,29	76,58	1,00	38,29	38,29	3,00	38,29	114,87	0,00	38,29	0,00	0,00	38,29	0,00
CONSULTA PREVENTIVA INTEGRAL SUBSECUENTE, INCLUYE: HISTORIA, EXAMEN MEDICO, CONSEJERIA, DETECCION TEMPRANA DE RIESGOS, INTERVENCIONES PARA REDUCCION DE RIESGOS, Y ENTREGA ORDENES DE LABORATORIO/PROCED. DIAGNOS., PRIMERA VEZ (MENOR DE UN AÑO); 30 MINUTOS	6,00	21,09	126,54	0,00	21,09	0,00	2,00	21,09	42,18	0,00	21,09	0,00	1,00	21,09	21,09
CONSULTA PREVENTIVA INTEGRAL SUBSECUENTE, INCLUYE: HISTORIA, EXAMEN MEDICO, CONSEJERIA, DETECCION TEMPRANA DE RIESGOS, INTERVENCIONES PARA REDUCCION DE RIESGOS, Y ENTREGA ORDENES DE LABORATORIO/PROCED. DIAGNOS., PRIMERA VEZ (1 A 4 AÑOS); 30 MINUTOS	9,00	22,43	201,87	9,00	22,43	201,87	8,00	22,43	179,44	7,00	22,43	157,01	9,00	22,43	201,87
CONSULTA PREVENTIVA INTEGRAL SUBSECUENTE, INCLUYE: HISTORIA, EXAMEN MEDICO, CONSEJERIA, DETECCION TEMPRANA DE RIESGOS, INTERVENCIONES PARA REDUCCION DE RIESGOS, Y ENTREGA ORDENES DE LABORATORIO/PROCED. DIAGNOS., PRIMERA VEZ (5 A 10 AÑOS); 30 MINUTOS	10,00	23,77	237,70	1,00	23,77	23,77	8,00	23,77	190,16	4,00	23,77	95,08	2,00	23,77	47,54
CONSULTA PREVENTIVA INTEGRAL SUBSECUENTE, INCLUYE: HISTORIA, EXAMEN MEDICO, CONSEJERIA, DETECCION TEMPRANA DE RIESGOS, INTERVENCIONES PARA REDUCCION DE RIESGOS, Y ENTREGA ORDENES DE LABORATORIO/PROCED. DIAGNOS., PRIMERA VEZ (11 A 19 AÑOS); 30 MINUTOS	1,00	25,03	25,03	6,00	25,03	150,18	8,00	25,03	200,24	6,00	25,03	150,18	7,00	25,03	175,21
CONSULTA PREVENTIVA INTEGRAL SUBSECUENTE, INCLUYE: HISTORIA, EXAMEN MEDICO, CONSEJERIA, DETECCION TEMPRANA DE RIESGOS, INTERVENCIONES PARA REDUCCION DE RIESGOS, Y ENTREGA ORDENES DE LABORATORIO/PROCED. DIAGNOS., PRIMERA VEZ (20 A 49 AÑOS); 30 MINUTOS	11,00	26,37	290,07	7,00	26,37	184,59	6,00	26,37	158,22	5,00	26,37	131,85	11,00	26,37	290,07
CONSULTA PREVENTIVA INTEGRAL SUBSECUENTE, INCLUYE: HISTORIA, EXAMEN MEDICO, CONSEJERIA, DETECCION TEMPRANA DE RIESGOS, INTERVENCIONES PARA REDUCCION DE RIESGOS, Y ENTREGA ORDENES DE LABORATORIO/PROCED. DIAGNOS., PRIMERA VEZ (50 A 64 AÑOS); 30 MINUTOS	0,00	27,71	0,00	2,00	27,71	55,42	3,00	27,71	83,13	1,00	27,71	27,71	1,00	27,71	27,71
CONSULTA PREVENTIVA INTEGRAL SUBSECUENTE, INCLUYE: HISTORIA, EXAMEN MEDICO, CONSEJERIA, DETECCION TEMPRANA DE RIESGOS, INTERVENCIONES PARA REDUCCION DE RIESGOS, Y ENTREGA ORDENES DE LABORATORIO/PROCED. DIAGNOS., PRIMERA VEZ (MAYORES DE 65 AÑOS); 30 MINUTOS	0,00	29,05	0,00	2,00	29,05	58,10	5,00	29,05	145,25	2,00	29,05	58,10	0,00	29,05	0,00
CONSULTA PREVENTIVA ODONTOLÓGICA DE UN INDIVIDUO INCLUYE: HISTORIA POR EDAD SEXO, EXAMEN, INTERVENCIONES PREVENTIVAS, CONSEJERIA; Y ENTREGA DE ORDENES DE REFERENCIA A CONSULTA ODONTOLÓGICA CURATIVA, PRIMERA VEZ (1 A 4 AÑOS) 30 MINUTOS*	0,00	21,09	0,00	0,00	21,09	0,00	0,00	21,09	0,00	0,00	21,09	0,00	0,00	21,09	0,00
CONSULTA PREVENTIVA ODONTOLÓGICA DE UN INDIVIDUO, INCLUYE: HISTORIA POR EDAD SEXO, EXAMEN, INTERVENCIONES PREVENTIVAS, CONSEJERIA; Y ENTREGA DE ORDENES DE REFERENCIA A CONSULTA ODONTOLÓGICA CURATIVA, PRIMERA VEZ (5 A 10 AÑOS) 30 MINUTOS	5,00	23,77	118,85	3,00	23,77	71,31	2,00	23,77	47,54	1,00	23,77	23,77	0,00	23,77	0,00
CONSULTA PREVENTIVA ODONTOLÓGICA DE UN INDIVIDUO QUE INCLUYE: HISTORIA POR EDAD SEXO, EXAMEN, INTERVENCIONES PREVENTIVAS, CONSEJERIA; Y ENTREGA DE ORDENES DE REFERENCIA A CONSULTA ODONTOLÓGICA CURATIVA, PRIMERA VEZ (11 A 19 AÑOS) 30 MINUTOS	2,00	25,03	50,06	2,00	25,03	50,06	3,00	25,03	75,09	1,00	25,03	25,03	2,00	25,03	50,06
CONSULTA PREVENTIVA ODONTOLÓGICA DE UN INDIVIDUO QUE INCLUYE: HISTORIA POR EDAD SEXO, EL EXAMEN, INTERVENCIONES PREVENTIVAS, CONSEJERIA; Y ENTREGA DE ORDENES DE REFERENCIA A CONSULTA ODONTOLÓGICA CURATIVA, PRIMERA VEZ (20 A 49 AÑOS) 30 MINUTOS.	0,00	26,37	0,00	1,00	26,37	26,37	5,00	26,37	131,85	4,00	26,37	105,48	5,00	26,37	131,85
CONSULTA PREVENTIVA ODONTOLÓGICA DE UN INDIVIDUO QUE INCLUYE: HISTORIA POR EDAD SEXO, EXAMEN, INTERVENCIONES PREVENTIVAS, CONSEJERIA; Y ENTREGA DE ORDENES DE REFERENCIA A CONSULTA ODONTOLÓGICA CURATIVA, PRIMERA VEZ (50 A 64 AÑOS); 30 MINUTOS.	3,00	27,71	83,13	3,00	27,71	83,13	2,00	27,71	55,42	1,00	27,71	27,71	1,00	27,71	27,71
CONSULTA PREVENTIVA ODONTOLÓGICA DE UN INDIVIDUO QUE INCLUYE: HISTORIA POR EDAD SEXO, EXAMEN, INTERVENCIONES PREVENTIVAS, CONSEJERIA; Y ENTREGA DE ORDENES DE REFERENCIA A CONSULTA ODONTOLÓGICA CURATIVA, PRIMERA VEZ (MAYORES DE 65 AÑOS); 30 MINUTOS.	4,00	29,05	116,20	0,00	29,05	0,00	2,00	29,05	58,10	0,00	29,05	0,00	3,00	29,05	87,15
TOTAL			1987,99			1516,77			2057,78			956,20			1599,60

Anexo 3.2. Matriz de Facturación de Morbilidad de enero a julio 2014.

MATRIZ DE RECOLECCION DE DATOS PARA FACTURACION DE CONSULTA EXTERNA DE MORBILIDAD																					
la georgina																					
DESCRIPCION DEL PROCEDIMIENTO	ENERO 2014			FEBRERO			MARZO			ABRIL			MAYO			JUNIO			JULIO		
	NÚMERO	COSTO TARIFARIO	TOTAL	NÚMERO	COSTO TARIFARIO	TOTAL	NÚMERO	COSTO TARIFARIO	TOTAL	NÚMERO	COSTO TARIFARIO	TOTAL	NÚMERO	COSTO TARIFARIO	TOTAL	NÚMERO	COSTO TARIFARIO	TOTAL	NÚMERO	COSTO TARIFARIO	TOTAL
CONSULTA POR MORBILIDAD																					
VISTA EN LA OFICINA DE UN NUEVO PACIENTE QUE REQUIERE DE TRES COMPONENTES: 1- HISTORIA DETALLADA 2- EXAMEN DETALLADO 3- DECISION MEDICA UNICA Y DIRECTA TIEMPO DE DURACION 20 MINUTOS	316	11,837	3740,5	293	11,837	3468,2	287	11,837	3397,22	290	11,837	3432,7	136	11,837	1609,8	188	11,837	2225,4	263	11,837	3113
VISTA EN LA OFICINA SUBSECUENTE DE UN PACIENTE QUE REQUIERE DOS DE TRES COMPONENTES: 1- HISTORIA DETALLADA 2- EXAMEN DETALLADO 3- DECISION MEDICA DE BAJA COMPLEJIDAD TIEMPO DE DURACION 15 MINUTOS.	76	11,214	852,26	79	11,214	885,91	78	11,214	874,692	114	11,214	1278,4	37	11,214	414,92	39	11,214	437,35	74	11,214	829,8
la panaderia																					
DESCRIPCION DEL PROCEDIMIENTO	ENERO 2014			FEBRERO			MARZO			ABRIL			MAYO			JUNIO			JULIO		
	NÚMERO	COSTO TARIFARIO	TOTAL	NÚMERO	COSTO TARIFARIO	TOTAL	NÚMERO	COSTO TARIFARIO	TOTAL	NÚMERO	COSTO TARIFARIO	TOTAL	NÚMERO	COSTO TARIFARIO	TOTAL	NÚMERO	COSTO TARIFARIO	TOTAL	NÚMERO	COSTO TARIFARIO	TOTAL
CONSULTA POR MORBILIDAD																					
VISTA EN LA OFICINA DE UN NUEVO PACIENTE QUE REQUIERE DE TRES COMPONENTES: 1- HISTORIA DETALLADA 2- EXAMEN DETALLADO 3- DECISION MEDICA UNICA Y DIRECTA TIEMPO DE DURACION 20 MINUTOS	93	11,837	1100,8	107	11,837	1266,6	68	11,837	804,916	60	11,837	710,22	69	11,837	816,75	102	11,837	1207,4	64	11,837	757,6
VISTA EN LA OFICINA SUBSECUENTE DE UN PACIENTE QUE REQUIERE DOS DE TRES COMPONENTES: 1- HISTORIA DETALLADA 2- EXAMEN DETALLADO 3- DECISION MEDICA DE BAJA COMPLEJIDAD TIEMPO DE DURACION 15 MINUTOS.	41	11,214	459,77	23	11,214	257,92	17	11,214	190,638	23	11,214	257,92	20	11,214	224,28	62	11,214	695,27	53	11,214	594,3
santa rosa																					
DESCRIPCION DEL PROCEDIMIENTO	ENERO 2014			FEBRERO			MARZO			ABRIL			MAYO			JUNIO			JULIO		
	NÚMERO	COSTO TARIFARIO	TOTAL	NÚMERO	COSTO TARIFARIO	TOTAL	NÚMERO	COSTO TARIFARIO	TOTAL	NÚMERO	COSTO TARIFARIO	TOTAL	NÚMERO	COSTO TARIFARIO	TOTAL	NÚMERO	COSTO TARIFARIO	TOTAL	NÚMERO	COSTO TARIFARIO	TOTAL
CONSULTA POR MORBILIDAD																					
VISTA EN LA OFICINA DE UN NUEVO PACIENTE QUE REQUIERE DE TRES COMPONENTES: 1- HISTORIA DETALLADA 2- EXAMEN DETALLADO 3- DECISION MEDICA UNICA Y DIRECTA TIEMPO DE DURACION 20 MINUTOS	200	11,837	2367,4	218	11,837	2580,5	200	11,837	2367,4	201	11,837	2379,2	193	11,837	2284,5	231	11,837	2734,3	225	11,837	2663
PACIENTE QUE REQUIERE DOS DE TRES COMPONENTES: 1- HISTORIA DETALLADA 2- EXAMEN DETALLADO 3- DECISION MEDICA DE BAJA COMPLEJIDAD TIEMPO DE DURACION 15 MINUTOS.	42	11,214	470,99	52	11,214	583,13	76	11,214	852,264	23	11,214	257,92	15	11,214	168,21	115	11,214	1289,6	47	11,214	527,1
puruhuy sangerardo																					
DESCRIPCION DEL PROCEDIMIENTO	ENERO 2014			FEBRERO			MARZO			ABRIL			MAYO			JUNIO			JULIO		
	NÚMERO	COSTO TARIFARIO	TOTAL	NÚMERO	COSTO TARIFARIO	TOTAL	NÚMERO	COSTO TARIFARIO	TOTAL	NÚMERO	COSTO TARIFARIO	TOTAL	NÚMERO	COSTO TARIFARIO	TOTAL	NÚMERO	COSTO TARIFARIO	TOTAL	NÚMERO	COSTO TARIFARIO	TOTAL
CONSULTA POR MORBILIDAD																					
VISTA EN LA OFICINA DE UN NUEVO PACIENTE QUE REQUIERE DE TRES COMPONENTES: 1- HISTORIA DETALLADA 2- EXAMEN DETALLADO 3- DECISION MEDICA UNICA Y DIRECTA TIEMPO DE DURACION 20 MINUTOS	57	11,837	674,71	49	11,837	580,01	45	11,837	532,665	65	11,837	769,41	52	11,837	615,52	70	11,837	828,59	78	11,837	923,3
VISTA EN LA OFICINA SUBSECUENTE DE UN PACIENTE QUE REQUIERE DOS DE TRES COMPONENTES: 1- HISTORIA DETALLADA 2- EXAMEN DETALLADO 3- DECISION MEDICA DE BAJA COMPLEJIDAD TIEMPO DE DURACION 15 MINUTOS.	15	11,214	168,21	8	11,214	89,712	22	11,214	246,708	10	11,214	112,14	15	11,214	168,21	19	11,214	213,07	48	11,214	538,3
	72		842,92	57		669,73	67		779,373	75		881,55	67		783,73	89		1041,7	126		1462
Estos codigos se aplicaran para consultas realizadas en la unidad de																					

Matriz de Facturación de Morbilidad de agosto a diciembre 2014.

MATRIZ DE RECOLECCION DE DATOS PARA FACTURACION DE CONSULTA EXTERNA DE MORBILIDAD															
la georgina															
DESCRIPCION DEL PROCEDIMIENTO	AGOSTO			SEPTIEMBRE			OCTUBRE			NOVIEMBRE			DICIEMBRE		
	NÚMERO	COSTO TARIFARIO	TOTAL	NÚMERO	COSTO TARIFARIO	TOTAL	NÚMERO	COSTO TARIFARIO	TOTAL	NÚMERO	COSTO TARIFARIO	TOTAL	NÚMERO	COSTO TARIFARIO	TOTAL
CONSULTA POR MORBILIDAD															
VISITA EN LA OFICINA DE UN NUEVO PACIENTE QUE REQUIERE DE TRES COMPONENTES: 1- HISTORIA DETALLADA 2- EXAMEN DETALLADO 3- DECISION MEDICA UNICA Y DIRECTA TIEMPO DE DURACION 20 MINUTOS	39	11,837	461,643	217	11,837	2568,6	206	11,837	2438	126	11,837	1491,5	171	11,837	2024,127
VISITA EN LA OFICINA SUBSECUENTE DE UN PACIENTE QUE REQUIERE DOS DE TRES COMPONENTES: 1- HISTORIA DETALLADA 2- EXAMEN DETALLADO 3- DECISION MEDICA DE BAJA COMPLEJIDAD TIEMPO DE DURACION 15 MINUTOS.	39	11,214	437,346	58	11,214	650,41	39	11,214	437,3	82	11,214	919,55	36	11,214	403,704
la panaderia															
DESCRIPCION DEL PROCEDIMIENTO	AGOSTO			SEPTIEMBRE			OCTUBRE			NOVIEMBRE			DICIEMBRE		
	NÚMERO	COSTO TARIFARIO	TOTAL	NÚMERO	COSTO TARIFARIO	TOTAL	NÚMERO	COSTO TARIFARIO	TOTAL	NÚMERO	COSTO TARIFARIO	TOTAL	NÚMERO	COSTO TARIFARIO	TOTAL
CONSULTA POR MORBILIDAD															
VISITA EN LA OFICINA DE UN NUEVO PACIENTE QUE REQUIERE DE TRES COMPONENTES: 1- HISTORIA DETALLADA 2- EXAMEN DETALLADO 3- DECISION MEDICA UNICA Y DIRECTA TIEMPO DE DURACION 20 MINUTOS	105	11,837	1242,89	149	11,837	1763,7	156	11,837	1847	185	11,837	2189,8	91	11,837	1077,167
VISITA EN LA OFICINA SUBSECUENTE DE UN PACIENTE QUE REQUIERE DOS DE TRES COMPONENTES: 1- HISTORIA DETALLADA 2- EXAMEN DETALLADO 3- DECISION MEDICA DE BAJA COMPLEJIDAD TIEMPO DE DURACION 15 MINUTOS.	51	11,214	571,914	45	11,214	504,63	55	11,214	616,8	43	11,214	482,2	60	11,214	672,84
santa rosa															
DESCRIPCION DEL PROCEDIMIENTO	AGOSTO			SEPTIEMBRE			OCTUBRE			NOVIEMBRE			DICIEMBRE		
	NÚMERO	COSTO TARIFARIO	TOTAL	NÚMERO	COSTO TARIFARIO	TOTAL	NÚMERO	COSTO TARIFARIO	TOTAL	NÚMERO	COSTO TARIFARIO	TOTAL	NÚMERO	COSTO TARIFARIO	TOTAL
CONSULTA POR MORBILIDAD															
VISITA EN LA OFICINA DE UN NUEVO PACIENTE QUE REQUIERE DE TRES COMPONENTES: 1- HISTORIA DETALLADA 2- EXAMEN DETALLADO 3- DECISION MEDICA UNICA Y DIRECTA TIEMPO DE DURACION 20 MINUTOS	168	11,837	1988,62	188	11,837	2225,4	249	11,837	2947	217	11,837	2568,6	131	11,837	1550,647
PACIENTE QUE REQUIERE DOS DE TRES COMPONENTES: 1- HISTORIA DETALLADA 2- EXAMEN DETALLADO 3- DECISION MEDICA DE BAJA COMPLEJIDAD TIEMPO DE DURACION 15 MINUTOS.	74	11,214	829,836	77	11,214	863,48	83	11,214	930,8	83	11,214	930,76	93	11,214	1042,902
puruhuy sangerardo															
DESCRIPCION DEL PROCEDIMIENTO	AGOSTO			SEPTIEMBRE			OCTUBRE			NOVIEMBRE			DICIEMBRE		
	NÚMERO	COSTO TARIFARIO	TOTAL	NÚMERO	COSTO TARIFARIO	TOTAL	NÚMERO	COSTO TARIFARIO	TOTAL	NÚMERO	COSTO TARIFARIO	TOTAL	NÚMERO	COSTO TARIFARIO	TOTAL
CONSULTA POR MORBILIDAD															
VISITA EN LA OFICINA DE UN NUEVO PACIENTE QUE REQUIERE DE TRES COMPONENTES: 1- HISTORIA DETALLADA 2- EXAMEN DETALLADO 3- DECISION MEDICA UNICA Y DIRECTA TIEMPO DE DURACION 20 MINUTOS	11	11,837	130,207	121	11,837	1432,3	122	11,837	1444	91	11,837	1077,2	93	11,837	1100,841
VISITA EN LA OFICINA SUBSECUENTE DE UN PACIENTE QUE REQUIERE DOS DE TRES COMPONENTES: 1- HISTORIA DETALLADA 2- EXAMEN DETALLADO 3- DECISION MEDICA DE BAJA COMPLEJIDAD TIEMPO DE DURACION 15 MINUTOS.	66	11,214	740,124	54	11,214	605,56	68	11,214	762,6	79	11,214	885,91	42	11,214	470,988

Fuente: Departamento financiero del distrito 06D01.

Elaborado por: Dra. Nancy Cárdenas C.

Anexo No 3.3 Matriz de Datos de Visita Domiciliaria de enero a julio 2014.

MATRIZ DE RECOLECCION DE DATOS DE VISITAS DOMICILIARIAS CON ENFOQUE CURATIVO																		LA GEORGINA								
VISITAS DOMICILIARIAS CON ENFOQUE CURATIVO	ENERO			FEBRERO			MARZO			ABRIL			MAYO			JUNIO			JULIO							
	NUMERO	PRECIO TARIFARIO	TOTAL	NUMERO	PRECIO TARIFARIO	TOTAL	NUMERO	PRECIO TARIFARIO	TOTAL	NUMERO	PRECIO TARIFARIO	TOTAL	NUMERO	PRECIO TARIFARIO	TOTAL	NUMERO	PRECIO TARIFARIO	TOTAL	NUMERO	PRECIO TARIFARIO	TOTAL					
	LOS SIGUIENTES COMPONENTES: 1.- HISTORIA DETALLADA DEL PROBLEMA SEVERO 2.- EXAMEN DETALLADO 3.- DECISION MEDICA UNICA Y DIRECTA. BASADO EN LAS NECESIDADES DEL PACIENTE Y SU FAMILIA. EL PROBLEMA DE SALUD ES SEVERO Y	18	24,92	448,56	20	24,92	498,40	19	24,92	473,48	23	24,92	573,16	24	24,92	598,08	6	24,92	149,52	17	24,92	423,64				
TOTAL	18,00			20,00			19,00			23,00			24,00			6,00			17,00							
MATRIZ DE RECOLECCION DE DATOS DE VISITAS DOMICILIARIAS CON ENFOQUE CURATIVO																		LA PANADERIA								
VISITAS DOMICILIARIAS CON ENFOQUE CURATIVO	ENERO			FEBRERO			MARZO			ABRIL			MAYO			JUNIO			JULIO							
	NUMERO	PRECIO TARIFARIO	TOTAL	NUMERO	PRECIO TARIFARIO	TOTAL	NUMERO	PRECIO TARIFARIO	TOTAL	NUMERO	PRECIO TARIFARIO	TOTAL	NUMERO	PRECIO TARIFARIO	TOTAL	NUMERO	PRECIO TARIFARIO	TOTAL	NUMERO	PRECIO TARIFARIO	TOTAL					
	VISITA DOMICILIARIA INICIAL QUE REQUIERE DE 3 DE LOS SIGUIENTES COMPONENTES: 1.- HISTORIA DETALLADA DEL PROBLEMA SEVERO 2.- EXAMEN DETALLADO 3.- DECISION MEDICA UNICA Y DIRECTA. BASADO EN LAS NECESIDADES DEL PACIENTE Y SU FAMILIA. EL PROBLEMA DE SALUD TIENE UNA MODERADA A UNA	23	24,92	573,16	14	24,92	348,88	24	24,92	598,08	12	24,92	299,04	12	24,92	299,04	16	24,92	398,72	18	24,92	448,56				
TOTAL	23,00			14,00			24,00			12,00			12,00			16,00			18,00							
MATRIZ DE RECOLECCION DE DATOS DE VISITAS DOMICILIARIAS CON ENFOQUE CURATIVO																		SANTA ROSA								
VISITAS DOMICILIARIAS CON ENFOQUE CURATIVO	ENERO			FEBRERO			MARZO			ABRIL			MAYO			JUNIO			JULIO							
	NUMERO	PRECIO TARIFARIO	TOTAL	NUMERO	PRECIO TARIFARIO	TOTAL	NUMERO	PRECIO TARIFARIO	TOTAL	NUMERO	PRECIO TARIFARIO	TOTAL	NUMERO	PRECIO TARIFARIO	TOTAL	NUMERO	PRECIO TARIFARIO	TOTAL	NUMERO	PRECIO TARIFARIO	TOTAL					
	LOS SIGUIENTES COMPONENTES: 1.- HISTORIA DETALLADA 2.- EXAMEN DETALLADO 3.- DECISION MEDICA UNICA Y DIRECTA. BASADO EN LAS NECESIDADES DEL PACIENTE Y SU FAMILIA. EL PROBLEMA DE SALUD TIENE UNA MODERADA A UNA	72	17,444	1255,97	156	17,444	2721,26	168	17,444	2930,59	168	17,444	2930,59	63	17,444	1098,97	167	17,444	2913,15	56	17,444	976,86				
TOTAL	72,00			156,00			168,00			168,00			63,00			167,00			56,00							
MATRIZ DE RECOLECCION DE DATOS DE VISITAS DOMICILIARIAS CON ENFOQUE CURATIVO																		PURUHUY SAN GERARDO								
VISITAS DOMICILIARIAS CON ENFOQUE CURATIVO	ENERO			FEBRERO			MARZO			ABRIL			MAYO			JUNIO			JULIO							
	NUMERO	PRECIO TARIFARIO	TOTAL	NUMERO	PRECIO TARIFARIO	TOTAL	NUMERO	PRECIO TARIFARIO	TOTAL	NUMERO	PRECIO TARIFARIO	TOTAL	NUMERO	PRECIO TARIFARIO	TOTAL	NUMERO	PRECIO TARIFARIO	TOTAL	NUMERO	PRECIO TARIFARIO	TOTAL					
	LOS SIGUIENTES COMPONENTES: 1.- HISTORIA DETALLADA DEL PROBLEMA SEVERO 2.- EXAMEN DETALLADO 3.- DECISION MEDICA UNICA Y DIRECTA. BASADO EN LAS NECESIDADES DEL PACIENTE Y SU FAMILIA. EL PROBLEMA DE SALUD TIENE UNA MODERADA A UNA	6	24,92	149,52	0	24,92	0,00	21	24,92	523,32	1	24,92	24,92	0	24,92	0,00	0	24,92	0,00	1	24,92	24,92				
TOTAL	6,00		149,52	0,00		0,00	21,00		523,32	1,00		24,92	0,00		0,00	0,00		0,00	1,00		24,92					

Matriz de Datos de Visita Domiciliaria de agosto a diciembre 2014.

MATRIZ DE RECOLECCION DE DATOS DE VISITAS DOMICILIARIAS CON ENFOQUE CURATIVO															
	AGOSTO			SEPTIEMBRE			OCTUBRE			NOVIEMBRE			DICIEMBRE		
VISITAS DOMICILIARIAS CON ENFOQUE CURATIVO	NUMERO	PRECIO TARIFARIO	TOTAL	NUMERO	PRECIO TARIFARIO	TOTAL	NUMERO	PRECIO TARIFARIO	TOTAL	NUMERO	PRECIO TARIFARIO	TOTAL	NUMERO	PRECIO TARIFARIO	TOTAL
LOS SIGUIENTES COMPONENTES: 1.- HISTORIA DETALLADA DEL PROBLEMA SEVERO 2.- EXAMEN DETALLADO 3.- DECISION MEDICA UNICA Y DIRECTA. BASADO EN LAS NECESIDADES DEL PACIENTE Y SU FAMILIA. EL PROBLEMA DE SALUD ES SEVERO Y	23	24,92	573,16	21	24,92	523,32	21	24,92	523,32	16	24,92	398,72	18	24,92	448,56
TOTAL	23,00	207,46		21,00			21,00			16,00			18,00		
MATRIZ DE RECOLECCION DE DATOS DE VISITAS DOMICILIARIAS CON ENFOQUE CURATIVO															
	AGOSTO			SEPTIEMBRE			OCTUBRE			NOVIEMBRE			DICIEMBRE		
VISITAS DOMICILIARIAS CON ENFOQUE CURATIVO	NUMERO	PRECIO TARIFARIO	TOTAL	NUMERO	PRECIO TARIFARIO	TOTAL	NUMERO	PRECIO TARIFARIO	TOTAL	NUMERO	PRECIO TARIFARIO	TOTAL	NUMERO	PRECIO TARIFARIO	TOTAL
LOS SIGUIENTES COMPONENTES: 1.- HISTORIA DETALLADA DEL PROBLEMA SEVERO 2.- EXAMEN DETALLADO 3.- DECISION MEDICA UNICA Y DIRECTA. BASADO EN LAS NECESIDADES DEL PACIENTE Y SU FAMILIA. EL PROBLEMA DE SALUD ES SEVERO Y	14	24,92	348,88	22	24,92	548,24	25	24,92	623,00	23	24,92	573,16	18	24,92	448,56
TOTAL	14,00	207,46	348,88	22,00	207,46	548,24	25,00	207,46	623,00	23,00	207,46	573,16	18,00	207,46	448,56
MATRIZ DE RECOLECCION DE DATOS DE VISITAS DOMICILIARIAS CON ENFOQUE CURATIVO															
	AGOSTO			SEPTIEMBRE			OCTUBRE			NOVIEMBRE			DICIEMBRE		
VISITAS DOMICILIARIAS CON ENFOQUE CURATIVO	NUMERO	PRECIO TARIFARIO	TOTAL	NUMERO	PRECIO TARIFARIO	TOTAL	NUMERO	PRECIO TARIFARIO	TOTAL	NUMERO	PRECIO TARIFARIO	TOTAL	NUMERO	PRECIO TARIFARIO	TOTAL
LOS SIGUIENTES COMPONENTES: 1.- HISTORIA DETALLADA 2.- EXAMEN DETALLADO 3.- DECISION MEDICA UNICA Y DIRECTA. BASADO EN LAS NECESIDADES DEL PACIENTE Y SU FAMILIA. EL PROBLEMA DE SALUD TIENE UNA MODERADA A UNA	43	17,444	750,09	32	17,444	558,21	28	17,444	488,43	17	17,444	296,55	38	17,444	662,87
TOTAL	43,00	17,444	750,09	32,00	17,444	558,21	28,00	17,444	488,43	17,00	17,444	296,55	38,00	17,444	662,87
MATRIZ DE RECOLECCION DE DATOS DE VISITAS DOMICILIARIAS CON ENFOQUE CURATIVO															
	AGOSTO			SEPTIEMBRE			OCTUBRE			NOVIEMBRE			DICIEMBRE		
VISITAS DOMICILIARIAS CON ENFOQUE CURATIVO	NUMERO	PRECIO TARIFARIO	TOTAL	NUMERO	PRECIO TARIFARIO	TOTAL	NUMERO	PRECIO TARIFARIO	TOTAL	NUMERO	PRECIO TARIFARIO	TOTAL	NUMERO	PRECIO TARIFARIO	TOTAL
LOS SIGUIENTES COMPONENTES: 1.- HISTORIA DETALLADA DEL PROBLEMA SEVERO 2.- EXAMEN DETALLADO 3.- DECISION MEDICA UNICA Y DIRECTA. BASADO EN LAS NECESIDADES DEL PACIENTE Y SU FAMILIA. EL PROBLEMA DE SALUD TIENE UNA MODERADA A UNA	27	24,92	672,84	40	24,92	996,80	39	24,92	971,88	7	24,92	174,44	10	24,92	249,20
TOTAL			672,84			996,80			971,88			174,44			249,20

Matriz de facturación de Odontología de enero a julio 2014.

Georgina																											
PROCEDIMIENTOS	ENERO			FEBRERO			MARZO			ABRIL			MAYO			JUNIO			JULIO								
	NUMERO	VALOR	TOTAL	NUMERO	VALOR	TOTAL	NUMERO	VALOR	TOTAL	NUMERO	VALOR	TOTAL	NUMERO	VALOR	TOTAL	NUMERO	VALOR	TOTAL	NUMERO	VALOR	TOTAL						
GENERAL																											
CONSULTA ODONTOLÓGICA, GENERAL	54,00	10,44	563,76	68,00	10,44	709,92	48,00	10,44	501,12	91,00	10,44	950,04	79,00	10,44	824,76	105,00	10,44	1096,20	98,00	10,44	1023,12						
ENDODONCIA BIRADICULAR	1,00	49,93	49,93	4,00	49,93	199,72	2,00	49,93	99,86	49,93	0,00	1,00	49,93	49,93	7,00	49,93	349,51	2,00	49,93	99,86							
EXODONCIA PIEZA SEMIRETENIDA	9,00	24,96	224,64	4,00	24,96	99,84	45,00	24,96	1123,20	21,00	24,96	524,16	43,00	24,96	1073,28	34,00	24,96	848,64	15,00	24,96	374,40						
PERIDONCIA PROFILAXIS	73,00	10,01	730,73	155,00	10,01	1551,55	96,00	10,01	960,96	132,00	10,01	1321,32	147,00	10,01	1471,47	123,00	10,01	1231,23	108,00	10,01	1081,08						
RADIOGRAFIA PERIAPICAL	1,00	4,16	4,16	4,16	0,00	0,00	4,16	0,00	0,00	4,16	0,00	0,00	4,16	0,00	4,16	0,00	4,16	0,00	4,16	0,00							
RESTAURACIONES CON RESINA SIMPLE (UNA SOLA CARA)	12,00	12,48	149,76	21,00	12,48	262,08	26,00	12,48	324,48	32,00	12,48	399,36	15,00	12,48	187,20	14,00	12,48	174,72	28,00	12,48	349,44						
RESTAURACIONES CON RESINA COMPUESTA (DOS CARAS)	7,00	16,64	116,48	12,00	16,64	199,68	15,00	16,64	249,60	29,00	16,64	482,56	14,00	16,64	232,96	6,00	16,64	99,84	9,00	16,64	149,76						
RESTAURACIONES CON AMALGAMA SIMPLE (UNA SOLA CARA)	8,00	4,96	39,68	11,00	4,96	54,56	21,00	4,96	104,16	16,00	4,96	79,36	11,00	4,96	54,56	21,00	4,96	104,16	14,00	4,96	69,44						
SELLANTES	15,00	6,28	94,20	22,00	6,28	138,16	13,00	6,28	81,64	1,00	6,28	6,28	13,00	6,28	81,64	6,28	0,00	16,00	6,28	0,00	100,48						
TOTAL			1973,34			3248,79			3477,32			3796,36			4029,88			3925,10			3264,22						
			180,00				299,00				270,00				324,00				326,00				311,00				291,00
Panaderia																											
PROCEDIMIENTOS	ENERO			FEBRERO			MARZO			ABRIL			MAYO			JUNIO			JULIO								
	NUMERO	VALOR	TOTAL	NUMERO	VALOR	TOTAL	NUMERO	VALOR	TOTAL	NUMERO	VALOR	TOTAL	NUMERO	VALOR	TOTAL	NUMERO	VALOR	TOTAL	NUMERO	VALOR	TOTAL						
GENERAL																											
CONSULTA ODONTOLÓGICA, GENERAL	59,00	10,44	615,96	64,00	10,44	668,16	66,00	10,44	689,04	39,00	10,44	407,16	64,00	10,44	668,16	153,00	10,44	1597,32	79,00	10,44	824,76						
ENDODONCIA UNIRADICULAR	2,00	37,45	74,90	3,00	37,45	112,35	2,00	37,45	74,90	6,00	37,45	224,70	3,00	37,45	74,90	0,00	0,00	3,00	37,45	74,90							
EXODONCIA PIEZA SEMIRETENIDA	2,00	24,96	49,92	8,00	24,96	199,68	12,00	24,96	299,52	10,00	24,96	249,60	10,00	24,96	249,60	7,00	24,96	174,72	11,00	24,96	274,56						
PERIDONCIA PROFILAXIS	210,00	10,01	2102,10	162,00	10,01	1621,62	206,00	10,01	2062,06	210,00	10,01	2102,10	171,00	10,01	1711,71	142,00	10,01	1421,42	118,00	10,01	1181,18						
PERIDONCIA COLGAJO	2,00	20,80	41,60	1,00	20,80	20,80	20,80	0,00	0,00	20,80	0,00	0,00	20,80	0,00	20,80	0,00	0,00	20,80	0,00	20,80	0,00						
RADIOGRAFIA PANORAMICA	1,00	8,32	8,32	8,32	0,00	0,00	8,32	0,00	0,00	1,00	8,32	8,32	8,32	0,00	8,32	0,00	8,32	0,00	1,00	8,32	8,32						
RESTAURACIONES CON RESINA SIMPLE (UNA SOLA CARA)	10,00	12,48	124,80	20,00	12,48	249,60	21,00	12,48	262,08	17,00	12,48	212,16	17,00	12,48	212,16	40,00	12,48	499,20	24,00	12,48	299,52						
RESTAURACIONES CON RESINA COMPLEJA (MAS DE DOS CARAS)	4,00	20,80	83,20	9,00	20,80	187,20	11,00	20,80	228,80	2,00	20,80	41,60	5,00	20,80	104,00	17,00	20,80	353,60	11,00	20,80	228,80						
RESTAURACIONES CON AMALGAMA COMPUESTA (DOS CARAS)	20,00	6,57	131,40	13,00	6,57	85,41	20,00	6,57	131,40	26,00	6,57	170,82	14,00	6,57	91,98	18,00	6,57	118,26	23,00	6,57	151,11						
SELLANTES	3,00	6,28	18,84	6,00	6,28	37,68	8,00	6,28	50,24	3,00	6,28	18,84	7,00	6,28	43,96	6,00	6,28	37,68	15,00	6,28	94,20						
TOTAL			3251,04			3215,78			3798,04			3435,30			3081,57			4202,20			3195,60						
			313				288				346				314				288				383				286
Santa Rosa																											
PROCEDIMIENTOS	ENERO			FEBRERO			MARZO			ABRIL			MAYO			JUNIO			JULIO								
	NUMERO	VALOR	TOTAL	NUMERO	VALOR	TOTAL	NUMERO	VALOR	TOTAL	NUMERO	VALOR	TOTAL	NUMERO	VALOR	TOTAL	NUMERO	VALOR	TOTAL	NUMERO	VALOR	TOTAL						
GENERAL																											
CONSULTA ODONTOLÓGICA, GENERAL	74,00	10,44	772,56	73,00	10,44	762,12	43,00	10,44	448,92	18,00	10,44	187,92	25,00	10,44	261,00	29,00	10,44	302,76	43,00	10,44	448,92						
EXODONCIA PIEZA SEMIRETENIDA	5,00	24,96	124,80	12,00	24,96	299,52	5,00	24,96	124,80	9,00	24,96	224,64	4,00	24,96	99,84	7,00	24,96	174,72	9,00	24,96	224,64						
PERIDONCIA PROFILAXIS	143,00	10,01	1431,43	279,00	10,01	2792,79	204,00	10,01	2042,04	359,00	10,01	3593,59	345,00	10,01	3453,45	192,00	10,01	1921,92	186,00	10,01	1861,86						
PERIDONCIA CURETAJE	2,00	16,64	33,28	16,64	0,00	0,00	2,00	16,64	33,28	3,00	16,64	49,92	16,64	0,00	1,00	16,64	16,64	2,00	16,64	33,28							
RESTAURACIONES CON RESINA SIMPLE (UNA SOLA CARA)	13,00	12,48	162,24	15,00	12,48	187,20	14,00	12,48	174,72	4,00	12,48	49,92	16,00	12,48	199,68	10,00	12,48	124,80	16,00	12,48	199,68						
RESTAURACIONES CON RESINA COMPLEJA (MAS DE DOS CARAS)	13,00	20,80	270,40	27,00	20,80	561,60	20,00	20,80	416,00	12,00	20,80	249,60	11,00	20,80	228,80	8,00	20,80	166,40	30,00	20,80	624,00						
RESTAURACIONES CON AMALGAMA COMPUESTA (DOS CARAS)	33,00	6,57	216,81	24,00	6,57	157,68	41,00	6,57	269,37	17,00	6,57	111,69	20,00	6,57	131,40	27,00	6,57	177,39	33,00	6,57	216,81						
TOTAL			3011,52			4760,91			3509,13			4473,56			4394,97			2884,63			3609,19						
			283				430				329				423				422				274				319
Puruhuay San Gerardo																											
PROCEDIMIENTOS	ENERO			FEBRERO			MARZO			ABRIL			MAYO			JUNIO			JULIO								
	NUMERO	VALOR	TOTAL	NUMERO	VALOR	TOTAL	NUMERO	VALOR	TOTAL	NUMERO	VALOR	TOTAL	NUMERO	VALOR	TOTAL	NUMERO	VALOR	TOTAL	NUMERO	VALOR	TOTAL						
RESTAURACIONES CON RESINA SIMPLE (UNA SOLA CARA)	10,00	12,48	124,80	20,00	12,48	249,60	11,00	12,48	137,28	2,00	12,48	24,96	24,00	12,48	299,52	18,00	12,48	224,64	10,00	12,48	124,80						
RESTAURACIONES CON RESINA COMPUESTA (DOS CARAS)	2,00	16,64	33,28	16,64	0,00	0,00	16,64	0,00	0,00	16,64	0,00	0,00	16,64	0,00	16,64	0,00	16,64	0,00	16,64	0,00							
RESTAURACIONES CON RESINA COMPLEJA (MAS DE DOS CARAS)	6,00	20,80	124,80	20,80	0,00	0,00	5,00	20,80	104,00	20,80	0,00	4,00	20,80	83,20	20,00	20,80	416,00	10,00	20,80	208,00							
RESTAURACIONES CON AMALGAMA COMPLEJA (MAS DE DOS CARAS)	2,00	9,85	19,70	18,00	9,85	177,30	9,85	0,00	0,00	10,00	9,85	98,50	9,85	0,00	2,00	9,85	19,70	9,85	19,70	9,85	0,00						
TOTAL			302,58			440,04			265,95			148,26			382,72			660,34			332,80						
			20,00				40,00				20,00				17,00				28,00				40,00				20,00

Matriz de facturación de Odontología de agosto a diciembre 2014.

Georgina															
PROCEDIMIENTOS	AGOSTO			SEPTIEMBRE			OCTUBRE			NOVIEMBRE			DICIEMBRE		
	NUMERO	VALOR	TOTAL	NUMERO	VALOR	TOTAL	NUMERO	VALOR	TOTAL	NUMERO	VALOR	TOTAL	NUMERO	VALOR	TOTAL
GENERAL															
CONSULTA ODONTOLOGICA, GENERAL	133,00	10,44	1388,52	3,00	10,44	31,32	34,00	10,44	354,96	41,00	10,44	428,04	32,00	10,44	334,08
ENDODONCIA BIRADICULAR	2,00	49,93	99,86		49,93	0,00	3,00	49,93	149,79		49,93	0,00	1,00	49,93	49,93
EXODONCIA PIEZA SEMIRETENIDA	11,00	24,96	274,56		24,96	0,00	14,00	24,96	349,44	18,00	24,96	449,28	16,00	24,96	399,36
PERIDONCIA PROFILAXIS	66,00	10,01	660,66	3,00	10,01	30,03	232,00	10,01	2322,32	118,00	10,01	1181,18	165,00	10,01	1651,65
RADIOGRAFIA PERIAPICAL		4,16	0,00	1,00	4,16	4,16	1,00	4,16	4,16		4,16	0,00		4,16	0,00
RESTAURACIONES CON RESINA SIMPLE (UNA SOLA CARA)	25,00	12,48	312,00	2,00	12,48	24,96	25,00	12,48	312,00	14,00	12,48	174,72	26,00	12,48	324,48
RESTAURACIONES CON RESINA COMPUESTA (DOS CARAS)	7,00	16,64	116,48		16,64	0,00	2,00	16,64	33,28	9,00	16,64	149,76	10,00	16,64	166,40
RESTAURACIONES CON AMALGAMA SIMPLE (UNA SOLA CARA)	25,00	4,96	124,00	1,00	4,96	4,96	15,00	4,96	74,40	15,00	4,96	74,40	21,00	4,96	104,16
SELLANTES	2,00	6,28	12,56		6,28	0,00	10,00	6,28	62,80	14,00	6,28	87,92	1,00	6,28	6,28
TOTAL			3026,08			137,03			3729,71			2545,30			3036,34
	273,00			12,00			340,00			229,00			272,00		
Panaderia															
PROCEDIMIENTOS	AGOSTO			SEPTIEMBRE			OCTUBRE			NOVIEMBRE			DICIEMBRE		
	NUMERO	VALOR	TOTAL	NUMERO	VALOR	TOTAL	NUMERO	VALOR	TOTAL	NUMERO	VALOR	TOTAL	NUMERO	VALOR	TOTAL
GENERAL															
CONSULTA ODONTOLOGICA, GENERAL		10,44	0,00	105,00	10,44	1096,20	76,00	10,44	793,44	68,00	10,44	709,92	44,00	10,44	459,36
ENDODONCIA UNIRADICULAR		37,45	0,00	1,00	37,45	37,45	5,00	37,45	187,25	1,00	37,45	37,45		37,45	0,00
EXODONCIA PIEZA SEMIRETENIDA		24,96	0,00	13,00	24,96	324,48	8,00	24,96	199,68	8,00	24,96	199,68	11,00	24,96	274,56
PERIDONCIA PROFILAXIS		10,01	0,00	169,00	10,01	1691,69	181,00	10,01	1811,81	114,00	10,01	1141,14	105,00	10,01	1051,05
PERIDONCIA COLGAJO		20,80	0,00		20,80	0,00		20,80	0,00		20,80	0,00		20,80	0,00
RADIOGRAFIA PANORAMICA		8,32	0,00		8,32	0,00		8,32	0,00		8,32	0,00		8,32	0,00
RESTAURACIONES CON RESINA SIMPLE (UNA SOLA CARA)		12,48	0,00	36,00	12,48	449,28	40,00	12,48	499,20	22,00	12,48	274,56	37,00	12,48	461,76
RESTAURACIONES CON RESINA COMPLEJA (MAS DE DOS CARAS)		20,80	0,00	6,00	20,80	124,80	13,00	20,80	270,40	3,00	20,80	62,40	5,00	20,80	104,00
RESTAURACIONES CON AMALGAMA COMPUESTA (DOS CARAS)		6,57	0,00	25,00	6,57	164,25	16,00	6,57	105,12	7,00	6,57	45,99	20,00	6,57	131,40
SELLANTES		6,28	0,00	8,00	6,28	50,24	4,00	6,28	25,12	8,00	6,28	50,24	16,00	6,28	100,48
TOTAL			0,00			3955,03			3892,02			2521,38			2582,61
	0			364			343			231			238		
Santa Rosa															
PROCEDIMIENTOS	AGOSTO			SEPTIEMBRE			OCTUBRE			NOVIEMBRE			DICIEMBRE		
	NUMERO	VALOR	TOTAL	NUMERO	VALOR	TOTAL	NUMERO	VALOR	TOTAL	NUMERO	VALOR	TOTAL	NUMERO	VALOR	TOTAL
GENERAL															
CONSULTA ODONTOLOGICA, GENERAL	39,00	10,44	407,16	26,00	10,44	271,44	39,00	10,44	407,16	23,00	10,44	240,12	46,00	10,44	480,24
EXODONCIA PIEZA SEMIRETENIDA	14,00	24,96	349,44	10,00	24,96	249,60	10,00	24,96	249,60	4,00	24,96	99,84	5,00	24,96	124,80
PERIDONCIA PROFILAXIS	243,00	10,01	2432,43	155,00	10,01	1551,55	130,00	10,01	1301,30	35,00	10,01	350,35	57,00	10,01	570,57
PERIDONCIA CURETAJE	1,00	16,64	16,64	3,00	16,64	49,92	1,00	16,64	16,64	2,00	16,64	33,28	1,00	16,64	16,64
RESTAURACIONES CON RESINA SIMPLE (UNA SOLA CARA)	11,00	12,48	137,28	21,00	12,48	262,08	17,00	12,48	212,16	12,00	12,48	149,76	14,00	12,48	174,72
RESTAURACIONES CON RESINA COMPLEJA (MAS DE DOS CARAS)	27,00	20,80	561,60	11,00	20,80	228,80	24,00	20,80	499,20	3,00	20,80	62,40	9,00	20,80	187,20
RESTAURACIONES CON AMALGAMA COMPUESTA (DOS CARAS)	41,00	6,57	269,37	38,00	6,57	249,66	27,00	6,57	177,39	11,00	6,57	72,27	29,00	6,57	190,53
TOTAL			4173,92			2863,05			2868,67			1008,02			1744,70
	376			264			249			90			161		
Puruhuay San Gerardo															
PROCEDIMIENTOS	AGOSTO			SEPTIEMBRE			OCTUBRE			NOVIEMBRE			DICIEMBRE		
	NUMERO	VALOR	TOTAL	NUMERO	VALOR	TOTAL	NUMERO	VALOR	TOTAL	NUMERO	VALOR	TOTAL	NUMERO	VALOR	TOTAL
RESTAURACIONES CON RESINA SIMPLE (UNA SOLA CARA)		12,48	0,00		12,48	0,00		12,48	0,00		12,48	0,00		12,48	0,00
RESTAURACIONES CON RESINA COMPUESTA (DOS CARAS)		16,64	0,00		16,64	0,00		16,64	0,00		16,64	0,00	10,00	16,64	166,40
RESTAURACIONES CON RESINA COMPLEJA (MAS DE DOS CARAS)		20,80	0,00		20,80	0,00	10,00	20,80	208,00	10,00	20,80	208,00		20,80	0,00
RESTAURACIONES CON AMALGAMA COMPLEJA (MAS DE DOS CARAS)		9,85	0,00		9,85	0,00		9,85	0,00		9,85	0,00		9,85	0,00
TOTAL			0,00			0,00			208,00			208,00			166,40
	0,00			0,00			10,00			10,00			10,00		

ANEXO 4

Anexo 4.1 Consumo de Medicamentos, Insumos Médicos Y Odontológicos.

PROYECTO: EVALUACION FINANCIERA DEL PRIMER NIVEL													
COORDINACION ZONAL 3													
DIRECCION DISTRITAL 06D01-CHAMBO-RIOBAMBA-SALUD													
CONSUMO DE MEDICAMENTOS 2014													
unidad	Ene	Febre	Marz	Abril	May	Jun	Jul	Agos	Sept	Oct	Nov	Dic	Total
STA ROSA	276,74	433,25	508,53	358,89	526,49	0,00	420,81	633,70	0,00	0,00	526,49	0,00	3684,90
PANADERIA	543,44	755,73	443,10	511,05	621,77	597,43	164,57	618,36	0,00	597,43	621,77	0,00	5474,65
LA GEORGINA	0,00	876,95	887,69	734,40	841,80	0,00	649,24	492,62	0,00	0,00	846,55	0,00	5329,25
PURUHUYAY S G	0,00	100,46	102,94	158,84	298,08		142,41	290,93	375,59	0,00	298,08	375,59	2142,92
Total	820,18	2166,39	1942,26	1763,18	2288,14	597,43	1377,03	2035,61	375,59	597,43	2292,89	375,59	16631,72

PROYECTO: EVALUACION FINANCIERA DEL PRIMER NIVEL													
COORDINACION ZONAL 3													
DIRECCION DISTRITAL 06D01-CHAMBO-RIOBAMBA-SALUD													
CONSUMO DE INSUMOS MEDICOS													
Nombre de la unidad	Ene	Febre	Marz	Abril	May	Jun	Jul	Agos	Sept	Oct	Nov	Dic	Total
STA ROSA	84,12	84,12	84,12	84,12	84,12	84,12	84,12	84,12	84,12	84,12	84,12	84,12	1009,45
PANADERIA	77,52	77,52	77,52	77,52	77,52	77,52	77,52	77,52	77,52	77,52	77,52	77,52	930,23
LA GEORGINA	61,36	61,36	61,36	61,36	61,36	61,36	61,36	61,36	61,36	61,36	61,36	61,36	736,33
PURUHUYAY S G	18,62	18,62	18,62	18,62	18,62	18,62	18,62	18,62	18,62	18,62	18,62	18,62	223,47
Total	241,62	241,62	241,62	241,62	241,62	241,62	241,62	241,62	241,62	241,62	241,62	241,62	2899,48

PROYECTO: EVALUACION FINANCIERA DEL PRIMER NIVEL													
COORDINACION ZONAL 3													
DIRECCION DISTRITAL 06D01-CHAMBO-RIOBAMBA-SALUD													
CONSUMO DE INSUMOS ODONTOLÓGICOS													
Nombre de la unidad	Ene	Febre	Marz	Abril	May	Jun	Jul	Agos	Sept	Oct	Nov	Dic	Total
STA ROSA	131,11	131,11	131,11	131,11	131,11	131,11	131,11	131,11	131,11	131,11	131,11	131,11	1573,29
PANADERIA	157,73	157,73	157,73	157,73	157,73	157,73	157,73	157,73	157,73	157,73	157,73	157,73	1892,79
LA GEORGINA	127,27	127,27	127,27	127,27	127,27	127,27	127,27	127,27	127,27	127,27	127,27	127,27	1527,29
PURUHUYAY S G	93,62	93,62	93,62	93,62	93,62	93,62	93,62	93,62	93,62	93,62	93,62	93,62	1123,47
Total	509,73	509,73	509,73	509,73	509,73	509,73	509,73	509,73	509,73	509,73	509,73	509,74	6116,84

Fuente: Departamento financiero Distrito 06D01 – RDACAA 2014.

Elaborado por: Dra. Nancy Cárdenas C.

Anexos No 4.2. Servicios Básicos.

Puruhay Sar	CONSUMO TOTAL DE SERVICIOS BASICOS												Total
	Enero	Febrero	Marzo	Abril	Mayo	Junio	Julio	Agosto	Septiembre	Octubre	Noviembre	Diciembre	
Agua	7	3	7	11	7	8	8	10	10	10	11	3	95
Luz	54	47	54	60	55	61	56	57	57	55	58	54	668
Georgina	CONSUMO TOTAL DE SERVICIOS BASICOS												
	Enero	Febrero	Marzo	Abril	Mayo	Junio	Julio	Agosto	Septiembre	Octubre	Noviembre	Diciembre	Total
Luz	9	8	9	10	10	12	10	9	8	8	9	11	113.00
Teléfono	32.00	33.00	33.00	96.00	33.00	121.00	33.00	33.00	32.00	32.00	33.00	33.00	544.00
TOTAL	41	41	42	106	43	133	43	42	40	40	42	44	657.00
Panadería	CONSUMO TOTAL DE SERVICIOS BASICOS												
	Enero	Febrero	Marzo	Abril	Mayo	Junio	Julio	Agosto	Septiembre	Octubre	Noviembre	Diciembre	Total
Luz	9	7	9	10	9	12	9	9	10	8	9	11	112.00
Teléfono	25.00	25.00	25.00	25.00	25.00	25.00	25.00	25.00	25.00	25.00	25.00	25.00	300.00
TOTAL	34	32	34	35	34	37	34	34	35	33	34	36	412.00
Santa Rosa	CONSUMO TOTAL DE SERVICIOS BASICOS												
	Enero	Febrero	Marzo	Abril	Mayo	Junio	Julio	Agosto	Septiembre	Octubre	Noviembre	Diciembre	Total
Luz	29	29	29	29	29	29	29	29	29	29	29	29	348.00
Agua	10.00	10.00	10.00	10.00	10.00	10.00	10.00	10.00	10.00	10.00	10.00	17.00	127.00
Teléfono	9	9	9	9	9	9	9	9	9	12	10	10	113.00
TOTAL	48	48	48	48	48	48	48	48	48	51	49	56	588.00

Fuente: Departamento Financiero Distrito 06D01 – RDACAA 2014.

Elaborado por: Dra. Nancy Cárdenas C.

Anexo No 4.3. Depreciación de muebles, enseres, equipo de cómputo, odontológico.

Depreciación	Anual	Mensual
Georgina	Consulta externa	Odontología
Muebles y enseres	87.49	129.89
Equipo médico y odontológico	50.87	82.41
Equipo de computación	11.53	23.48
Total	149.89	235.78
Panadería	Consulta externa	Odontología
Muebles y enseres	76.93	55.67
Equipo médico y odontológico	42.97	50.42
Equipo de computación	11.54	
Total	131.44	106.09
Santa Rosa	Consulta externa	Odontología
Muebles y enseres	193.54	81.60
Equipo médico y odontológico	152.39	70.98
Equipo de computación	20.57	5.31
Total	366.50	157.89
Puruhay San Gerardo	Consulta externa	Odontología
Muebles y enseres	25.20	62.34
Equipo médico y odontológico	44.00	3.00
Equipo de computación	11.54	18.00
Total	80.74	83.34

Fuente: Departamento Financiero del distrito 06D01 –RDACAA 2014

Elaborado por: Dra. Nancy Cárdenas C.

Anexo 4.4 Depreciación de uso del inmueble Puruhay San Gerardo.

Servicio	m2	Costo metro cuadrado	Total avaluó	USO ANUAL	USO MENSUAL
Consulta Medicina General	34,45	105,00	3.617,25	65,11	5,43
Vacunas	11,84	105,00	1.243,2	22,38	1,86
Farmacia	4,00	105,00	420	7,56	0,63
Administración	13,5	105,00	1417,5	25,52	2,13
Total	63,79	210,00	6.697,95	120,56	10,047

Fuente: Departamento financiero del distrito 06D01 - RDACAA 2014.

Elaborado por: Dra. Nancy Cárdenas C.

Anexo 4.5 Datos de producción.

Total de dosis de vacunas aplicadas					
mes	LA GEORGINA	LA PANADERIA	PURUHUAY SAN GERARDO	SANTA ROSA CHIMBORAZO	Total general
1	918	1243	77	1256	3494
2	354	1128	31	945	2458
3	878	1851	144	1097	3970
4	875	1305	128	743	3051
5	420	577	89	699	1785
6	264	362	36	633	1295
7	217	606	45	355	1223
8	278	532	56	537	1403
9	240	411	30	558	1239
10	291	502	22	394	1209
11	241	384	47	395	1067
12	151	358	27	338	874
Total general	5127	9259	732	7950	23068

Fuente: Departamento Financiero Distrito 06D01 – RDACAA 2014.

Elaborado por: Dra. Nancy Cárdenas C.

Anexo 4.6 Producción, productividad y rendimiento del personal profesional.

ATENCIÓN POR PROFESIONAL 2014 TABLA ANUAL							
Productividad			Total		Productividad		
Nombre del médico	Profesión	Unidad	Número de días de atención	Total de Consultas	Promedio de atención/día	Atención/Hora	Promedio de atención Profesional /hora contratada
Bonifaz Damia	Odontóloga	Santa Rosa	17	156	9.18	1.15	1.56
Deysy Elena N	Odontóloga	Santa Rosa	214	3,377	15.78	1.97	
Greta Marisol	Médico 1	Santa Rosa	115	743	6.46	0.81	2.03
Jenny Magaly	Médico 2	Santa Rosa	29	636	21.93	2.74	
Lucia Monsen	Médico 3	Santa Rosa	212	4,355	20.54	2.57	
Maria Del Cor	Médico 4	Santa Rosa	84	1,606	19.12	2.39	
Mónica Lucía	Médico 5	Santa Rosa	102	872	8.55	1.07	
Naula Guiñan	Médico 6	Santa Rosa	110	2,297	20.88	2.61	
		TOTAL	883	14,042			
Laura Victoria	Médico 1	La Panadería	203	4,786	23.58	2.95	1.98
Guerrero Ortiz	Médico 2	La Panadería	30	408	13.6	1.7	
Banderas Gav	Médico 3	La Panadería	9	59	6.56	0.82	
Angamarca N	Médico 4	La Panadería	64	1,040	16.25	2.03	
Vinueza Panc	Médico 5	La Panadería	81	1,551	19.15	2.39	
Vinueza Panc	Odontóloga	La Panadería	137	1,848	13.49	1.69	1.69
		TOTAL	524	9,692			
Alicia Isabel M	Odontóloga	La Georgina	197	3,122	15.85	1.98	1.98
Constante Sa	Médico 1	La Georgina	2	40	20	2.5	1.9
Deysy Elena N	Médico 2	La Georgina	22	346	15.73	1.97	
Jenny Magaly	Médico 3	La Georgina	8	127	15.88	1.98	
Lola Margarita	Médico 4	La Georgina	66	700	10.61	1.33	
Marcela Pauli	Médico 5	La Georgina	224	4,191	18.71	2.34	
Maria Fernand	Médico 6	La Georgina	87	1,038	11.93	1.49	
Villafuerte Mor	Médico 7	La Georgina	74	1,017	13.74	1.72	
		TOTAL	680	10,581			
Luis Fernando	Médico 1	Puruhay San	29	699	24.1	3.01	2.28
Guevara Cáce	Médico 2	Puruhay San	113	1,392	12.32	1.54	
Tixi Teresa	Odontóloga	Puruhay San	18	183	10.17	1.27	1.27
		TOTAL	142	2,091			

Fuente: Departamento Financiero Distrito 06D01 – RDACAA 2014.

Elaborado por: Dra. Nancy Cárdenas C.

Anexo 4.7. Producción, rendimientos y costos. Georgina 2014.

CUADRO GERENCIAL #1 LA GEORGINA				
Servicios	Unidad de producción	Volumen de producción	Costo	
			Servicio	Unitario
CONSULTA EXTERNA	CONSULTA	7.065,00	84.110,59	11,33
Subtotal	CONSULTA	7065	84110,59	11,33
VISITA DOMICILIARIA	CONSULTA	226	6235	27,59
Subtotal	CONSULTA	226	6.235,00	27,59
ODONTOLOGIA	CONSULTA	2.963,00	24.692,00	7,5
TOTAL		0	115037,59	0
Apoyo				
FARMACIA	RECETAS	8.970,00	3.412,00	3,28
	\$Produc.		25.992,00	2,90
VACUNAS	VACUNAS	6.609,00	2.517,60	0,38
	\$Produc.	0,00	0,00	0,00
PROCEDIMIENTOS	PROCESOS	6.987,00	10.024,40	1,43
	\$Produc.			0,00
ADMINISTRACION	#Servs.	4.963,78	26.452,00	5,33

Fuente: Departamento Financiero Distrito 06D01 – RDACAA 2014.

Elaborado por: Dra. Nancy Cárdenas C.

Anexo 4.8. Producción, rendimientos y costos. Panadería 2014.

CUADRO GERENCIAL #1 LA PANADERIA				
Servicios	Unidad de producción	Volumen de producción	Costo	
			Servicio	Unitario
CONSULTA EXTERNA	CONSULTA	6.417,00	94.528,10	14,29
Subtotal	CONSULTA	6417	94528,10	14,29
VISITA DOMICILIARIA	CONSULTA	221,00	6.234,50	28,21
Subtotal	CONSULTA	221	6.234,50	28,21
ODONTOLOGIA	CONSULTA	3.058,00	28.911,40	8,87
subtotal	CONSULTA	3058	28.911,40	8,87
TOTAL			129.674,00	
Apoyo				
FARMACIA	RECETAS	9048.00	4.345,40	3,87
	\$Produc.		30.684,00	3,39
VACUNAS	VACUNAS	9.259,00	10.822,00	1,17
	\$Produc.		0,00	0,00
PROCEDIMIENTOS	PROCESOS	6.243,00	17.145,30	2,75
	\$Produc.		0,00	0,00
ADMINISTRACION	#Servs.	4.886,68	17.882,90	3,66

Fuente: Departamento Financiero Distrito 06D01 – RDACAA 2014.

Elaborado por: Dra. Nancy Cárdenas C.

Anexo 4.9. Producción, rendimientos y costos. Santa Rosa 2014.

CUADRO GERENCIA # 1 PURUHAY SAN GERARDO				
Servicios	Unidad de producción	Volumen de producción	Costo	
			Servicio	Unitario
CONSULTA EXTERNA	CONSULTA	1782	28318	15,55
Subtotal	CONSULTA	1782	28318	15,84
VISITA DOMICILIARIA	CONSULTA	126	0	
Subtotal	CONSULTA	126	0	
ODONTOLOGIA	CONSULTA	183	18526	101,23
TOTAL			47.365,00	
Apoyo				
FARMACIA	RECETAS	682,00	521,00	5,93
VACUNAS	VACUNAS	757,00	4.023,00	5,9
	\$Produc.		0,00	1.14
PROCEDIMIENTOS	PROCESOS	833,00	0,00	15.15
	\$Produc.		0,00	0
ADMINISTRACION	#Servs.	1.165,20	615,00	0,53

Fuente: Departamento Financiero Distrito 06D01 – RDACAA 2014.

Elaborado por: Dra. Nancy Cárdenas C.

Anexo 4.10. Producción, rendimientos y costos. Puruhay San Gerardo 2014.

CUADRO GERENCIAL # 1 SANTA ROSA				
Servicios	Unidad de producción	Volumen de producción	Costo	
			Servicio	Unitario
CONSULTA EXTERNA	CONSULTA	9.504,00	118.403,00	12,76
Subtotal	CONSULTA	9504	118403	12,76
VISITA DOMICILIARIA	CONSULTA	971,00	9.498,00	9,78
Subtotal	CONSULTA	971	9498	9,78
ODONTOLOGIA	CONSULTA	3.567,00	46.253,00	12,97
TOTAL			174.154,00	
Apoyo				
FARMACIA	RECETAS	10.680,00	5.802,00	4,19
	\$Produc.		38.935,00	3,65
VACUNAS	VACUNAS	7.710,00	10.246,00	1,33
	\$Produc.			
PROCEDIMIENTOS	PROCESOS	6.281,00	11.085,00	1,76
	\$Produc.			
ADMINISTRACION	#Servs.	6.373,38	25.581,00	4,01

Fuente: Departamento Financiero Distrito 06D01 – RDACAA 2014.

Elaborado por: Dra. Nancy Cárdenas C.

CUADRO GERENCIAL # 4

Anexo 4.11 Costos de operación, periodo enero a diciembre de 2014 Georgina.

	CONSULTA EXTERNA	VISITA DOMICILIARIA	ODONTOL OGIA	FARMACI A	VACUNAS	PROCEDI MIENTOS	ADMINIST RACION	Total	Porcen taje
REM.PERSO.PLANTA	40.664,00	6.235,00	22.103,00	3.412,00	2.517,60	10.024,40	24.775,00	109.731,00	77,12
Total GASTOS DE PERSONAL	40.664,00	6.235,00	22.103,00	3.412,00	2.517,60	10.024,40	24.775,00		
MAT. OFICINA							492,00	492,00	0,35
MATE. ASEO LIMPIEZA							528,00	528,00	0,37
INSUMOS MEDICOS	745,00							745,00	0,52
MEDICINAS	25.992,00							25.992,00	18,27
BIOMETERIALES ODONTO			1.533,00					1.533,00	1,08
Total BIENES D USO/CONSUMO	26.737,00		1.533,00				1.020,00		
SERVICIOS BASICOS							657,00	657,00	0,46
Total SERVICIOS BASICOS							657,00		
DEPRECIACIONES	1.800,00		2.820,00					4.620,00	1,84
Total DEPRECIACIONES	1.800,00	0,00	2.820,00						
COSTO USO EDIFICIO									
Total COSTO USO EDIFICIO									
Total c. directo	69.201,00	6.235,00	26.456,00	3.412,00	2.517,60	10.024,40	26.452,00	144.298,00	100,00
Porcentaje	47,96	4,32	18,33	2,36	1,74	6,95	18,33		
FARMACIA	3.149,54							3.149,54	
VACUNAS	2.167,90							2.167,90	
PROCEDIMIENTOS	9.832,15							9.832,15	
ADMINISTRACION	15.533,02	1.399,52	5.938,38	765,87	565,11	2.250,10		26.451,99	
Total c. indirecto	30.682,61	1.399,52	5.938,38	765,87	565,11	2.250,10			
Total costos	99.883,61	7.634,52	32.394,38	4.177,87	3.082,71	12.274,50	26.452,00		
Porcentaje	69,22	5,29	22,45						
Unidades de producción	CONSULTA	CONSULTA	CONSULTA TOT	RECETAS	VACUNAS	PROCESOS	ADMINISTRACION		
Producción primaria	7065	226	2963	8970	6609	6987			
Producción secundaria	0	0	0	0	0				
	TOTAL COSTOS DIRECTOS	SUMATORIA COSTOS TOTAL SERVICIOS	Diferencia						
	144.298,00	139.912,51	4.385,49						

Fuente: Departamento Financiero Distrito 06D01 – RDACAA 2014.

Elaborado por: Dra. Nancy Cárdenas C.

Anexo 4.12 Costos de operación, periodo enero a diciembre de 2014 Panadería.

	CONSULTA EXTERNA	VISITA DOMICILIARIA	ODONTOL OGIA	FARMACI A	VACUNAS	PROCEDI MIENTOS	ADMINIST RACION	Total	Porcen taje
REM.PERSO.PLANTA	28.951,40	6.234,50	25.743,40	4.345,40	10.822,00	17.145,30	16.739,90	109.981,90	74,54
Total GASTOS DE PERSONAL	28.951,40	6.234,50	25.743,40	4.345,40	10.822,00	17.145,30	16.739,90	109.981,90	
MAT. OFICINA							310,00	310,00	0,21
MATE ASEO LIMPIEZA							420,00	420,00	0,28
INSUMOS MEDICOS	1.008,00							1.008,00	0,68
MEDICINAS	30.684,00							30.684,00	20,79
BIOMETERIALES ODONTO			1.896,00					1.896,00	1,29
Total BIENES D USO/CONSUMO	31.692,00	0,00	1.896,00	0,00	0,00	0,00	730,00		
SERVICIOS BASICOS							413,00	413,00	0,28
Total SERVICIOS BASICOS							413,00		
DEPRECIACIONES	1.572,00		1.272,00	0,00	0,00			2.844,00	1,93
Total DEPRECIACIONES	1.572,00	0,00	1.272,00	0,00	0,00	0,00	0,00	2.844,00	
COSTO USO EDIFICIO									
Total COSTO USO EDIFICIO									
Total c. directo	62.215,40	6.234,50	28.911,40	4.345,40	10.822,00	17.145,30	17.882,90	147.556,90	100,00
Porcentaje	42,16	4,23	19,59	2,94	7,33	11,62	12,12		
FARMACIA	4.345,40							4.345,40	
VACUNAS	10.822,00							10.822,00	
PROCEDIMIENTOS	17.145,30							17.145,30	
ADMINISTRACION	8.579,91	859,78	3.987,07	599,26	1.492,43	2.364,45		17.882,90	
Total c. indirecto	40.892,61	859,78	3.987,07	599,26	1.492,43	2.365,45			
Total costos	103.108,01	7.094,28	32.898,47	4.944,66	12.314,43	19.509,75	17.882,90	160.359,85	
Porcentaje	69,88	4,81	22,30						
Unidades de producción	CONSULTA	CONSULTA	CONSULTA TOT	RECETAS	VACUNAS	PROCESOS	ADMINISTRACION		
Producción primaria	6417	221	3058	9048	9259	6243			
Producción secundaria	0	0	0	0	0				
	TOTAL COSTOS DIRECTOS	SUMATORIA COSTOS TOTALES SERVI	Diferencia						
	147.556,90	143.100,76	4.456,14						

Fuente: Departamento Financiero Distrito 06D01 – RDACAA 2014.
Elaborado por: Dra. Nancy Cárdenas C.

Anexo 4.13 Costos de operación, periodo enero a diciembre de 2014 Santa Rosa.

	CONSULTA EXTERNA	VISITA DOMICILIARIA	ODONTOL OGIA	FARMACI A	VACUNAS	PROCEDI MIENTOS	ADMINIST RACION	Total	Porcen taje
REM.PERSO.PLANTA	46.941,00	9.498,00	42.627,00	5.802,00	10.246,00	11.085,00	6.333,00	132.532,00	66,35
Total GASTOS DE PERSONAL	46.941,00	9.498,00	42.627,00	5.802,00	10.246,00	11.085,00	6.333,00		
MAT. OFICINA							533,00	533,00	0,27
MATE. ASEO LIMPIEZA							715,00	715,00	0,36
INSUMOS MEDICOS	1.093,00							1.093,00	0,55
MEDICINAS	38.935,00							38.935,00	19,49
BIOMETERIALES ODONTO			1.704,00					1.704,00	0,85
Total BIENES D USO/CONSUMO	40.028,00		1.704,00				1.248,00		
SERVICIOS BASICOS							528,00	528,00	0,26
Total SERVICIOS BASICOS							528,00		
ARRIENDOS							17.472,00	17.472,00	8,75
TOTAL D COMPRA							17.472,00		
DEPRECIACIONES	4.301,00		2.328,00					6.223,00	3,12
Total DEPRECIACIONES	4.301,00		2.328,00						
COSTO USO EDIFICIO									
Total COSTO USO EDIFICIO									
Total c. directo	91.270,00	9.498,00	46.253,00	5.802,00	10.246,00	11.085,00	25.581,00	199.735,00	100,00
Porcentaje	45,70	4,76	23,16	2,90	5,13	5,55	12,81		
FARMACIA	5.802,00							5.802,00	
VACUNAS	10.246,00							10.246,00	
PROCEDIMIENTOS	11.085,00							11.085,00	
ADMINISTRACION	13.406,40	1.395,13	6.793,98	852,24	1.505,01	1.628,25		25.581,01	
Total c. indirecto	40.539,40	1.395,13	6.793,98	852,24	1.505,01	1.628,25			
Total costos	131.809,40	10.893,13	53.046,98	6.654,24	11.751,01	12.713,25	25.581,01		
Porcentaje	65,99	1,79	25,35						
Unidades de producción	CONSULTA	CONSULTA	CONSULTA TOT	RECETAS	VACUNAS	PROCESOS	ADMINISTRACION		
Producción primaria	9504	1008	3567	10680	7710	6281			
Producción secundaria									
	TOTAL COSTOS DIRECTOS	SUMATORIA COSTOS TOTAL SERVI	Diferencia						
	199735	195749,51	3985,49						

Fuente: Departamento Financiero Distrito 06D01 – RDACAA 2014.

Elaborado por: Dra. Nancy Cárdenas C.

Anexo 4.14 costos de operación, periodo enero a diciembre de 2014 Puruhay San Gerardo.

	CONSULTA EXTERNA	VISITA DOMICILIARIA	ODONTOL OGIA	FARMACI A	VACUNAS	PROCEDI MIENTOS	ADMINIST RACION	Total	Porcen taje
REM.PERSO.PLANTA	23.595,00		17.150,00					40.745,00	85,85
Total GASTOS DE PERSONAL	23.595,00	0,00	17.150,00	0,00	0,00	0,00	0,00		
MAT. OFICINA	9,00						21,00	30,00	0,06
MATE. ASEO LIMPIEZA	60,00						140,00	200,00	0,42
INSUMOS MEDICOS	171,00		97,00					268,00	0,56
MEDICINAS	3.521,00							3.521,00	7,42
BIOMETERIALES ODONTO			838,00					838,00	1,77
Total BIENES D USO/CONSUMO	3.761,00	0,00	935,00	0,00	0,00	0,00	161,00		0,00
SERVICIOS BASICOS	165,00						374,00	539,00	1,14
Total SERVICIOS BASICOS	165,00	0,00		0,00	0,00	0,00	374,00		
DEPRECIACIONES	757,00		441,00	0,00	0,00			1.198,00	2,52
Total DEPRECIACIONES	757,00	0,00	441,00	0,00	0,00	0,00			
COSTO USO EDIFICIO	40,00		50,00				80,00	120,00	0,25
Total COSTO USO EDIFICIO	40,00						80,00		
Total c. directo	28.318,00		18.526,00				615,00	47.459,00	100,00
Porcentaje	59,67		39,55				1,30		
FARMACIA	521,00							521,00	
VACUNAS									
PROCEDIMIENTOS									
ADMINISTRACION	367,61							615,00	
Total c. indirecto	888,69		243,22						
Total costos	27.648,69		18.766,55				615,00		
Porcentaje	60,87		39,11						
Unidades de producción	CONSULTA	CONSULTA	CONSULTA TOT	RECETAS	VACUNAS	PROCESOS	ADMINISTRACION		
Producción primaria	1782	126	183	682	757	833			
Producción secundaria									
	TOTAL COSTOS DIRECTOS	SUMATORIA COSTOS TOTALES SERVI	Diferencia						
	47459	47459	0						

Fuente: Departamento Financiero Distrito 06D01 – RDACAA 2014.
Elaborado por: Dra. Nancy Cárdenas C.

ANEXO 5

Anexo N° 5.1. Solicitud de acuerdo de confidencialidad.



Viceministerio de Atención Integral en Salud



Oficio Nro. MSP-VAIS-2015-0001-O

Quito, D.M., 05 de enero de 2015

Asunto: Autorización para la ejecución del proyecto de estudio "Evaluación Financiera de Establecimientos de Salud de Primer Nivel de Atención"

Magister
Olga Guillermina Castillo Costa
Coordinadora Titulación
UNIVERSIDAD TECNICA PARTICULAR DE LOJA
En su Despacho

De mi consideración:

Con sentimientos de distinguida consideración.
En referencia a su solicitud de autorización para realizar un proyecto de estudio con el nombre de "Evaluación Financiera de Establecimientos de Salud de Primer Nivel de Atención" y en base al criterio técnico emitido por la Coordinación General de Desarrollo Estratégico en Salud a través de memorando No MSP-CGDES-2014-0873, en el cual sugiere la suscripción de acuerdos de confiabilidad y confidencialidad; adjunto sírvase encontrar los modelos de acuerdos proporcionado por la Dirección Nacional de Consultoría Legal, mismos que deberán ser suscritos con cada estudiante y deberán ser enviados a este despacho y a la respectiva Coordinación Zonal, previo a la autorización de ingreso a nuestros Centros de Salud.

Con sentimientos de distinguida consideración.

Atentamente,

Dra. Marysol Rulova Maldonado
VICEMINISTRA DE ATENCIÓN INTEGRAL EN SALUD

Anexos:
- acuerdo de uso y confidencialidad.doc
- UTPL Tati.pdf

Copia:
Señora Doctora
Yu Ling Rencos Paredes
Coordinadora Zonal 1 - Salud
Señor Magister
Edy Rolando Quizpe Ordoñez



Oficio Nro. MSP-VAIS-2015-0001-O

Quito, D.M., 05 de enero de 2015

Coordinador Zonal 2 - SALUD

Señora Doctora
Claudia Araceli Avila Molins
Coordinadora Zonal 3 Salud

Señora Magister
Carmina Pinargote Quiroz
Coordinadora Zonal de Salud 4

Señor Doctor
Washington Ricardo Beltran Rodriguez
Coordinador Zonal de Salud # 5, Encargado

Señor Doctor
Marco Vinicio Freire Argudo
Coordinador Zonal 6 - SALUD

Señor Doctor
Juan Carlos Ramon Vivanco
Coordinador Zonal 7 - SALUD.

Señor Doctor
José María Palau Duarte
Coordinador Zonal 8 - Salud

Señora Doctors
Carmen Patricia Costales Paredes
Coordinadora Zonal 9 - SALUD

Señorita Economista
Tatiana Margarita Villacres Landeta
Coordinadora General de Desarrollo Estratégico en Salud

Señora Abogada
María Isabel Ledesma Hidalgo
Directora Nacional de Consultoría Legal

Señorita Doctora
Patricia Fernanda Granja Hernández
Subsecretaría Nacional de Provisión de Servicios de Salud

Señorita Magister
Paula Lorena Cisneros Onitchenko
Directora Nacional de Primer Nivel de Atención en Salud

ma



UTPL
UNIVERSIDAD TÉCNICA PARTICULAR DE LOJA

*Df. Cir. Nro. 002-MGS-UTPL
Loja, 20 de enero de 2015*

Señor (a)

EGRESADO (A) DE LA MAESTRÍA EN GERENCIA DE SALUD PARA EL DESARROLLO LOCAL
Ciudad

De mi consideración:

Mediante el presente me permito comunicarle que la UTPL a través de la coordinación de la Maestría en Gerencia de Salud para el desarrollo local, ha mantenido continuas reuniones de trabajo con el Ministerio de Salud Pública con la finalidad de coordinar actividades y consensuar acuerdos para el desarrollo del Proyecto Puzzle "Evaluación financiera de establecimientos de Salud de Primer Nivel 2014"

En tal razón me es grato informar que luego de concluir este proceso de coordinación con el MSP, desde el Viceministerio de Atención de Salud Integral, la Dra. Marisol Ruilova ha emitido la autorización definitiva para el ingreso de los maestrantes a las unidades de salud de primer nivel y entidades distritales para recopilar la información necesaria para continuar con el Trabajo de Fin de Titulación; siendo necesario ponerse en contacto con los coordinadores zonales y directores distritales para desarrollar las actividades específicas del proyecto.

Con los antecedentes mencionados se hace llegar el documento de autorización emitido por el Viceministerio y el paquete de documentos requeridos para el desarrollo del trabajo de investigación.

Los y las maestrantes que no envían aún el acuerdo de confidencialidad, no podrán acceder a la información en las unidades de salud.

Atentamente,

Mg. Olga Castillo Costa
Coordinadora Titulación
Maestría en Gerencia de Salud
para el Desarrollo Local



Anexo No 5.2. Convocatoria a taller de costos y compromiso de gestion.



Memorando Nro. MSP-CZONAL3-2015-8353-M

Riobamba, 08 de junio de 2015

PARA: Sr. Dr. Byron Rolando Amaluisa Acosta
Director Distrital, Distrito 18D02

Sr. Dr. Cesar Augusto Intriago Nuñez
Director Distrital Distrito 18D01 Ambato Salud

Sr. Dr. Cesar Leonidas Molina Chifla
Director Distrital de Salud 18D03 Baños

Sr. Dr. Charles Ramon Robles Tejada
Director (E) de la Dirección Distrital de Salud N. 05D06 Salcedo

Sr. Dr. David Abraham Coronel Salazar
Director de la Dirección Distrital 06D01 - Chambo - Riobamba - Salud (e)

Sr. Econ. Fausto Patricio Vizuet Rodríguez
Director de la Dirección Distrital 06D05 Guano Penipe Salud

Sr. Dr. Freddy Bayardo Iza Anguisaca
Director del Distrito Sigchos

Sr. Ing. Galo Xavier Huatoca Grefa
Director Distrital 16D02 - Arajuno - Salud

Sr. Dr. Gonzalo Eleodoro Martínez Muñoz
Director de la Dirección Distrital 06D04 - Colta - Guamote - Salud

Sra. Dra. Jimena Alexandra Castillo Erreiz
Directora Distrital 16D01 - Pastaza - Mera - Santa Clara - Salud

Srta. Dra. Lorena Elizabeth Espinoza Gomez
Directora Distrital 05D03 Pangua-Salud (E)

Sr. Ledo. Marco Vinicio Escobar Rivera
Director Distrital de Salud Distrito 18D04 (E)

Srta. Dra. María Soledad Calderón Pinza
Directora de la Dirección Distrital 05D01-Latacunga-Salud (E)





Ministerio
de Salud Pública

Coordinación Zonal 3 - Salud



Memorando Nro. MSP-CZONAL3-2015-8353-M

Riobamba, 08 de junio de 2015

Sra. Dra. Mayra Elizabeth Palacios Sanchez
Directora Distrital, Distrito 18D06 Salud

Sra. Dra. Mayra Yoconda Alvarez Alvarez
Directora de la Dirección Distrital 06D02 - Alausi - Chunchi - Salud (e)

Sr. Dr. Milton Rene Ayala Astudillo
Director Distrital 05D02 - LA MANA - SALUD (E)

Sra. Dra. Monica Del Rocio Paredes Viteri
Directora Distrital, 18D05-Pillaro- Salud

Sra. Mgs. Sandra Maribel Suarez Arias
Directora Distrital 05D04-Pujili-Saquisilí-Salud

Srta. Ing. Verónica Patricia Martínez Cevallos
Directora Distrital 06D03 Cumandá Pallatanga

Sr. Dr. Carlos Gustavo Lopez Barrionuevo
Gerente del Hospital Provincial Ambato (E)

Sr. Dr. Marco Antonio Moreta Moreta
Experto Zonal de Control Técnico Médico - Zona 3 Salud

ASUNTO: Convocatoria a Taller de Costos y Compromisos de gestión

De mi consideración:

Con el propósito de socializar:

- La normativa vigente y los procedimientos para la recuperación de costos en base al Tarifario del Sistema Nacional de Salud Hospital y primer nivel,
- La Implementación de compromisos de gestión

Se convoca al Taller a realizarse el día Jueves 11 de Junio a partir de las 8:30 hs en el Salón Auditorio de la Coordinación Zonal 3, a la cual se solicita la asistencia de:

1. Directores Distritales
2. Directores Médicos de los Hospitales Básicos y
3. Gerente del Hospital Docente Ambato
4. Líder Administrativo Financiero

Av. Humberto Moreano 20-69 y Av. Alfonso Villagómez
Código Postal: 060104 Teléfonos: 593 (3) 2961-535 / 2961-891 / 2960-279 / 2969-847
www.saludzona3.gob.ec

*Documento generado por Outlook



2/3



Ministerio
de Salud Pública

Coordinación Zonal 3 - Salud



Memorando Nro. MSP-CZONAL3-2015-8353-M

Riobamba, 08 de junio de 2015

Con sentimientos de distinguida consideración.

Atentamente,

Documento firmado electrónicamente

Dr. Héctor David Pulgar Haro
COORDINADOR ZONAL 3 - SALUD

Copia:

Sra. Econ. Mary Graciela Pesantez León
Directora del Hospital pediátrico Alfonso Villagómez

Sr. Dr. Wilson Lizardo Nina Mayancela
Experto Zonal de Calidad de los Servicios de Salud - Zona 3 Salud

Sr. Dr. Pablo Washington Álvarez Peña
Analista de Provisión de Servicios de Salud

lerv



Anexo N° 5.3. Certificación de la unidad financiera del establecimiento de salud.



DISTRITO 06D01 CHAMBO RIOBAMBA SALUD

CERTIFICADO

Riobamba, 30 de Octubre de 2015

A petición verbal de la Sra. Dra. Nancy del Pilar Cárdenas Cajas, con CC: 1708665458, maestrante de la UTPL, **CERTIFICO QUE LA UNIDAD FINANCIERA DE LA DIRECCION DISTRITAL 06D01-CHAMBO – RIOBAMBA-SALUD** proporcionó los datos de Costo de las unidades de Salud: La Panadería, La Georgina, Santa Rosa y Puruhuay San Gerardo para el proyecto PUZZLE del Ministerio de Salud.

Es todo lo que puedo certificar en honor a la verdad.

Atentamente,


CPA. Dra. Rosa Llamuca B.
ANALISTA DE CONTABILIDAD



Anexo N° 5.4. Firmas de Asistencia a Taller.

ASISTENCIA TALLER DE COSTOS
ZONA 3 DE SALUD
11 DE JUNIO DEL 2015

N°	NOMBRES Y APELLIDOS	HOSPITAL O DISTRITO	CEDULA	CORREO	CELULAR	FIRMA
1	Eso Jaci RAMIROVA	DISTRICTO JALISCO	1600391931-7	rocandee_sgl@kushmail.com	0995112343	
2	Mayra Elizabeth BELANDIA	D.D. JALISCO	1823023322	mayra.belandia@kushmail.com	0917327898	
3	Talera GONZALEZ	D.D. JALISCO	180345009-1	talera.gonzalez@kushmail.com	0157097411	
4	Cristina GALEY TAYO	DALILA GARCIA	0802752037	linoz_galey@kushmail.com	0989497733	
5	Chicos Jacarame TAYRACON J.	D.D. JALISCO	1711561350	chicosjacarame@kushmail.com	0958022022	
6	CHARLES BARTES T	D.D. JALISCO	0501522301	charles.bartes@kushmail.com	0981991528	
7	Yanet RIVERA NUNO	DALILA GARCIA	1021592965	yanet.rivera@kushmail.com	092440028	
8	Silvia ROSALES ROSALES	DALILA GARCIA	0501113304	silvia.rosales@kushmail.com	092440028	
9	Tania GONZALEZ BELLO	D.D. JALISCO	0903050231	gonzalez.tania@kushmail.com	0195222204	
10	ROSA ALEXANDRA BARRERA G.	CINTELA JALISCO	0803762214	rosa.alexandra@kushmail.com	0915401843	
11	Sofía CALDERÓN	DALILA GARCIA	11039334706	sofia.calderon@kushmail.com	0981191900	
12	CRISTINA GONZALEZ ROSALES	DALILA GARCIA	1301702327	cristina.gonzalez@kushmail.com	0923034136	
13.	Melina R. RIVERA P.	DALILA GARCIA	110518337-4	melina.rivera@kushmail.com	0992499909	
14	Carla Alejandra BARRERA	HOSPITAL JALISCO	1829144943	carla.alejandra@kushmail.com	0980802241	

ASISTENCIA TALLER DE COSTOS
 ZONA 3 DE SALUD
 11 DE JUNIO DEL 2015

N°	NOMBRES Y APELLIDOS	HOSPITAL O DISTRITO	CEDULA	CORREO	CELULAR	FIRMA
	Yvonne Sandoval	DD1902	120320012	yvonne.sandoval@pds.gob.pe	099610916	
	Yvonne Sandoval M.	DD1902	120320012	yvonne.sandoval@pds.gob.pe	099610916	
	FABIAN LOPEZ	DD1902-PURO	120320012	fabian.lopez@pds.gob.pe	099610916	
	Eleonora MORA DE LOPEZ	HOSPITAL CALLA	080112613	grosso.g@hospitalcallla.com	0992256124	
	INCI PAREDO	DISTRITO CANAL SAN	060333301-4	inchiparedo@hospo.com	0999149803	
	Yvonne Cadena G	DD1902-4	110399023-30	ycadena@gmail.com	09384886330	
	Yvonne Paredo	DD1902-5	120320012	yvonne.paredo@pds.gob.pe	099610916	
	MICHA RESTAURANTE DELGADO	CE1905	090321797-4	restaurantedelgado@hospo.com	0999804877	
	Yvonne Martinez Crespo	CE1903	060296760-4	yvonne.martinez@hospo.com	0992681457	
	MICHA RESTAURANTE DELGADO	CE1903	060296760-4	restaurantedelgado@hospo.com	0999804877	
	Yvonne Paredo	HOSPITAL CHURUPA	0603091412	yvonne.paredo@hospo.com	099610916	
	DELIA SUZA BUSTO	HOSPITAL DE ANDES	060296760-7	delia.suza@hospo.com	0999541733	
	Yvonne Martinez M	DISTRITO CALLEJÓN	060296760-7	yvonne.martinez@hospo.com	099610916	

ASISTENCIA TALLER DE COSTOS
 ZONA 3 DE SALUD
 11 DE JUNIO DEL 2015

N°	NOMBRES Y APELLIDOS	HOSPITAL O DISTRITO	CEDULA	CORREO	CELULAR	FIRMA
	Fauze Vivete R	DDO 6 DDO 5	0601840325	frivete70@hotmail.com	0984638323	
	Mariona Pallas	H. P. G. D. R.	0602051054	sosomosalhsl@gmail.com	09741114	
	Sandra E. Zumbare A.	H.P.G. D.R.	0602888118-4	sandy.zumbare@cebs.gov.ec	09741114	
	Elizabeth Truano B.	H.P.D. H.	180311846	elys@1984@gmail.com	0983952449	
	Arbelys Contreras	H.P.D. H.	1802014448	contreras@cebs.gov.ec	0984638323	
	Eira Yandra S.	18 Dey	1801923338	eira.yandra@gmail.com	1801523338	
	MARGARITA PAMINAC	HOSPITAL PELLICER Neuro - ortote	0606894354	margarita.paminac@gmail.com	0993874434	
	MARCE SACRAN R.	DIRECCION MEDICA Direccion Distrital	1800419472-2	marce.sacran@gmail.com	0998214092	
	Ana Arqueze Salazar	OSOS Siglo 21 - Salud	0903061848	ana.arqueze@gmail.com	0915840788	
	Franz Chiquin	Digital OSAOS	1001095334	franz.chiquin@gmail.com	0993874434	
	Yessir Infurco	18 D O 1 UNIVERSITATIL HUANO	1801168032	yessir.infurco@gmail.com	0985825288	
	Maria Paredes	18 D O 5	1801163156	maria.paredes@gmail.com	0991090445	
	Morais S Yanes T	DIRECCION REGIONAL Hospital Bolivar	1801266637	morais.yanes@gmail.com	0995629563	
	Victor Hugo Fariña	Hospital Bolivar	1804154285	victor.hugo.farina@gmail.com	0996345505	

HAYO Julieta Alvarez

Hospital Bolivar

180228045 - 1

julietta.alvarez@dist.gob.ec 0996514554

Anexo N° 5.5. Firma de confidencialidad de la Maestrante.



ACUERDO DE CONFIDENCIALIDAD

COMPARECIENTES:

Comparecen a la celebración del presente instrumento por una parte, el Ministerio de Salud Pública, debidamente representado por la doctora Marysol Ruilova Maldonado, en su calidad de Viceministra de Atención Integral en Salud, de conformidad con el Acuerdo Ministerial de delegación No.00005211 de fecha 24 de diciembre 2014, el cual se adjunta como documento habilitante, parte a la cual de ahora en adelante y para los efectos jurídicos del presente instrumento se podrá denominar “EL MINISTERIO”; y, por otra parte **NANCY DEL PILAR CARDENAS CAJAS**, en calidad de maestrante de la Universidad Técnica Particular de Loja, a quien para los efectos de este documento se denominará “EL ESTUDIANTE”.

Los comparecientes, a quienes en conjunto se les podrá denominar “las Partes”, capaces para contratar y obligarse, en las calidades que representan, libre y voluntariamente acuerdan suscribir el presente acuerdo, al tenor de las siguientes cláusulas:

CLÁUSULA PRIMERA.- ANTECEDENTES:

1. La Constitución de la República del Ecuador ordena:

“Art 66.- Se reconoce y garantizará a las personas: (...) 19.- El derecho a la protección de datos de carácter personal, que incluye el acceso y la decisión sobre información y datos de este carácter, así como su correspondiente protección. La recolección, archivo, procesamiento, distribución o difusión de estos datos o información requerirán la autorización del titular o el mandato de la Ley”;

2. El Código Orgánico Integral Penal dispone:

“Art. 178.- Violación a la intimidad.- La persona que, sin contar con el consentimiento o la autorización legal, acceda, intercepte, examine, retenga, grabe, reproduzca, difunda o publique datos personales, mensajes de datos, voz, audio y video, objetos postales, información contenida en soportes informáticos, comunicaciones privadas o reservadas de otra persona por cualquier medio, será sancionada con pena privativa de libertad de uno a tres años.

No son aplicables estas normas para la persona que divulgue grabaciones de audio y video en las que interviene personalmente, ni cuando se trata de información pública de acuerdo con lo previsto en la ley.

Art. 180.- Difusión de información de circulación restringida.- La persona que difunda información de circulación restringida será sancionada con pena privativa de libertad de uno a tres años.

Es información de circulación restringida:

1. La información que está protegida expresamente con una cláusula de reserva previamente prevista en la ley, (...)". (Énfasis fuera de texto).

3. La Ley Orgánica de Transparencia y Acceso a la Información Pública prescribe:

"Art. 6.- Información Confidencial.- Se considera información confidencial aquella información pública personal, que no está sujeta al principio de publicidad y comprende aquella derivada de sus derechos personalísimos y fundamentales, especialmente aquellos señalados en los artículos 23 y 24 de la Constitución Política de la República.

El uso ilegal que se haga de la información personal o su divulgación, dará lugar a las acciones legales pertinentes.

No podrá invocarse reserva, cuando se trate de investigaciones que realicen las autoridades, públicas competentes, sobre violaciones a derechos de las personas que se encuentren establecidos en la Constitución Política de la República, en las declaraciones, pactos, convenios, instrumentos internacionales y el ordenamiento jurídico interno. Se exceptiona el procedimiento establecido en las indagaciones previas.

Art. 10.- Custodia de la Información.- Es responsabilidad de las instituciones públicas, personas jurídicas de derecho público y demás entes señalados en el artículo 1 de la presente Ley, crear y mantener registros públicos de manera profesional, para que el derecho a la información se pueda ejercer a plenitud, por lo que, en ningún caso se justificará la ausencia de normas técnicas en el manejo y archivo de la información y documentación para impedir u obstaculizar el ejercicio de acceso a la información pública, peor aún su destrucción.

Quienes administren, manejen, archiven o conserven información pública, serán personalmente responsables, solidariamente con la autoridad de la dependencia a la que pertenece dicha información y/o documentación, por las consecuencias civiles, administrativas o penales a que pudiera haber lugar, por sus acciones u omisiones, en la ocultación, alteración, pérdida y/o desmembración de documentación e información pública. Los documentos originales deberán permanecer en las dependencias a las que pertenezcan, hasta que sean transferidas a los archivos generales o Archivo Nacional.

El tiempo de conservación de los documentos públicos, lo determinará la Ley del Sistema de Archivo Nacional y las disposiciones que regulen la conservación de la información pública confidencial.

Los documentos de una institución que desapareciere, pasarán bajo inventario al Archivo Nacional y en caso de fusión interinstitucional, será responsable de aquello la nueva entidad.

4. La Ley del Sistema Nacional de Registro de Datos Públicos preceptúa:

"Art. 4.- Las instituciones del sector público y privado y las personas naturales que actualmente o en el futuro administren bases o registros de datos públicos, son responsables de la integridad, protección y control de los registros y bases de datos a su cargo. Dichas instituciones responderán por la veracidad, autenticidad, custodia y debida conservación de los registros. La responsabilidad sobre la veracidad y autenticidad de los datos registrados, es exclusiva de la o el declarante cuando esta o este provee toda la información (...).

Art. 29.- El Sistema Nacional de Registro de Datos Públicos estará conformado por los registros: civil, de la propiedad, mercantil, societario, datos de conectividad electrónica, vehicular, de naves y aeronaves, patentes de propiedad intelectual registros de datos crediticios y todos los registros de datos de las instituciones públicas y privadas que mantuvieren y administren por disposición legal información registral de carácter público".

5. El Ministerio de Salud Pública del Ecuador, como autoridad sanitaria, ejerce la rectoría, regulación, planificación, gestión, coordinación y control de la salud pública ecuatoriana a través de la vigilancia y control sanitario, atención integral a personas, promoción y prevención, investigación y desarrollo de la ciencia y tecnología, articulación de los actores del sistema nacional, con el fin del garantizar el goce efectivo del derecho a la salud. El Ministerio de Salud Pública es el custodio de la información pública personal que reposa en sus unidades, por lo que debe garantizar su confidencialidad.

6. La UNIVERSIDAD TÉCNICA PARTICULAR DE LOJA, a través de "EL ESTUDIANTE" ejecutará el Proyecto "Evaluación Financiera de Establecimientos de Salud de Primer Nivel de Atención" en virtud del cual "EL ESTUDIANTE" tendrá acceso a información administrativa que reposa en las unidades administrativas y asistenciales de "EL MINISTERIO" y eventualmente podrá tener acceso a información confidencial.

7. Mediante memorando No. MSP-VAIS-2014-1501-M de 3 de diciembre de 2014, la Viceministra de Atención Integral en Salud, Subrogante, solicitó a la Coordinadora de Asesoría Jurídica del Ministerio de Salud Pública la elaboración del presente Acuerdo de Confidencialidad respecto de la ejecución del Proyecto "Evaluación Financiera de Establecimientos de Salud de Primer Nivel de Atención".

CLÁUSULA SEGUNDA.- OBJETO:

Las partes suscriben el presente Acuerdo con el objeto de proteger la información que reposa en las unidades administrativas y operativas del "MINISTERIO", a la cual el "ESTUDIANTE" tendrá acceso en virtud de la ejecución del Proyecto "Evaluación Financiera de Establecimientos de Salud de Primer Nivel de Atención", así como garantizar la confiabilidad de la información de dicho Proyecto.

CLÁUSULA TERCERA.- OBLIGACIONES:

OBLIGACIONES DEL "MINISTERIO:

3.1. Autorizar el ingreso del "ESTUDIANTE" a las instalaciones del Ministerio de Salud Pública y a sus Unidades Operativas.

3.2. Permitir el acceso del "ESTUDIANTE" a la información que reposa en sus unidades, para la ejecución del Proyecto "Evaluación Financiera de Establecimientos de Salud de Primer Nivel de Atención".

OBLIGACIONES DEL "ESTUDIANTE"

3.1. Guardar la confidencialidad respecto de la información de pacientes y cualquier otro tipo de información pública personal a la que pueda tener acceso.

3.2. Hacer uso de la información que reposa en el "MINISTERIO", únicamente con fines académicos relacionados con el Proyecto "Evaluación Financiera de Establecimientos de Salud de Primer Nivel de Atención".

3.3. "EL ESTUDIANTE" ha sido informado y acepta que en atención a la naturaleza de la información y a los riesgos que el mal uso y/o divulgación de la misma implican para el Ministerio de Salud Pública y para los usuarios de los servicios de salud, está obligado a mantener en forma estrictamente reservada y confidencial toda la información a la que en la ejecución del Proyecto "Evaluación Financiera de Establecimientos de Salud de Primer Nivel de Atención" tendrá acceso. Por lo tanto, se obliga a abstenerse de usar, disponer, divulgar y/o publicar por cualquier medio, oral, escrito, y/o tecnológico y en general aprovecharse de ella en cualquier forma que difiera de los intereses académicos del Proyecto.

3.4. Garantizar la confiabilidad de la información que constará en el Proyecto "Evaluación Financiera de Establecimientos de Salud de Primer Nivel de Atención" para lo cual el "ESTUDIANTE" se compromete a no alterar los datos en el Proyecto a los que tenga acceso en las unidades del "MINISTERIO".

CLÁUSULA CUARTA.- SANCIONES:

En caso de incumplimiento de las obligaciones de uso de la información y confidencialidad, "EL ESTUDIANTE" conoce que será juzgado y sancionado, de ser el caso, conforme lo dispuesto en los artículos 178 y 180 del Código Orgánico Integral Penal y, en las demás Leyes y reglamentos relacionados con la materia.

CLÁUSULA QUINTA.- DECLARACIÓN:

"EL ESTUDIANTE" declara conocer que los registros de datos públicos personales a los que tendrá acceso son confidenciales, por lo que se abstendrá de utilizar tal información y la utilizará exclusivamente con fines académicos.

CLÁUSULA SEXTA.- VIGENCIA:

Los compromisos establecidos en el presente Acuerdo de Uso y Confidencialidad tendrán una duración indefinida, a partir de la fecha de su suscripción.

CLÁUSULA SÉPTIMA.- ACEPTACIÓN:

Las partes aceptan el contenido de todas y cada una de las cláusulas del presente acuerdo y en consecuencia se compromete a cumplirlas en toda su extensión, en fe de lo cual y para los fines legales correspondientes, lo firma en cuatro ejemplares del mismo tenor y valor, en la ciudad de Quito.

Dra Marysol Ruilova Maldonado
VICEMINISTRA DE ATENCION
INTEGRAL EN SALUD

Firma.....

Nancy del Pilar Cárdenas Cajas
Cédula: 1708665458
ESTUDIANTE UTPL

Anexo N° 5.6. Autorización del Director distrital 06D01.



Autorizado
[Firma]
7-5-15



Memorando Nro. MSP-CZONAL3-2015-6591-M

Riobamba, 06 de mayo de 2015

PARA: Dr. Nancy Cardenas

Sr. Dr. David Abraham Coronel Salazar
Director de la Dirección Distrital 06D01 - Chambo - Riobamba - Salud (e)

ASUNTO: NANCY CÁRDENAS: SOLICITO AUTORIZAR A QUIEN CORRESPONDA POR ESCRITO, PARA QUE LAS UNIDADES EN MENCIÓN ME DEN APERTURA PARA RECABAR LA INFORMACIÓN NECESARIA PARA EL PROYECTO PUZZLE DEL MSP.

De mi consideración:

En atención al Documento No. MSP-CZONAL3-2015-0658-E, mediante el cual solicita autorización para que las Unidades de Salud asignadas para la elaboración de la investigación del Proyecto Puzzle, me permito adjuntar los archivos de los documentos que se enviaron a los diferentes Distritos para la autorización de los proyectos de investigación que se presentaren, por lo que la solicitud realizada para se se facilite la información requerida debe ser emanada desde la Dirección Distrital.

Particular que comunico para los fines pertinentes.

Con sentimientos de distinguida consideración.

Atentamente,

Documento firmado electrónicamente
Dr. Héctor David Pulgar Haro
COORDINADOR ZONAL 3 - SALUD



Referencias:
- MSP-CZONAL3-2015-0658-E

Anexos:
- 0658.pdf
- Convenio UTPL.rar

Av. Humberto Moreano 20-69 y Av. Alfonso Villagómez
Código Postal: 060104 Teléfonos: 593 (3) 2961-535 / 2961-891 / 2960-279 / 2969-847
www.saludzona3.gob.ec

ANEXO 6
REGISTRO FOTOGRAFICO

Anexo Nº 6.1. Sub centro de Salud Georgina.



Anexo Nº 6.2. Sub centro de Salud Panadería.



Anexo Nº 6.3. Sub centro de Salud Santa Rosa.



Anexo Nº 6.4. Sub Centro La Panadería.



Anexo Nº 6.5. Puesto de Salud Puruhay San Gerardo.



ANEXO 7

INFORME DE PRESENTACIÓN AL DISTRITO 06D01 CHAMBO RIOBAMBA

ASUNTO: Unidades operativas de salud: Georgina, Panadería, Puruhay San Gerardo Y Santa Rosa del Distrito 06D01, zona 3, provincia de Chimborazo, 2014

ANTECEDENTES:

La asignación económica que realiza el estado a la salud, está orientada a satisfacer las necesidades de la población, por ende los grupos más vulnerables son los considerados en situación de riesgo, no midiendo la calidad real de la inversión en atención.

Por ello se pretende evidenciar el uso racional de los recursos, ya que existe el desconocimiento del verdadero costo de los servicios que brindan las unidades de salud a la población beneficiaria, y a la vez comparar con el costo del Tarifario del Sistema Nacional de Salud y poder determinar la productividad y rendimiento de los recursos humanos, financieros y materiales.

OBJETIVOS:

- Diseñar e implementar el proceso de costos y facturación de los recursos en las unidades de salud del estudio.
- Capacitar al personal de los centros de salud: Georgina, Santa Rosa, Panadería y Puruhay San Gerardo sobre el proceso de costo y facturación.
- Diseñar e implementar el proceso de monitoreo, control, supervisión y evaluación de los recursos.

ANALISIS:

Las unidades de salud: Georgina, Panadería, Puruhay San Gerardo y Santa Rosa pertenecientes al distrito 06D01 Chambo Riobamba, permiten que la población tenga acceso a sus servicios, también facilitan el flujo de pacientes dentro del sistema y sobretodo coordinan con unidades de complejidad mayor la referencias y contra referencias de los pacientes, asegurando de esta manera la continuidad de la atención en salud. Promueven

acciones de salud pública de acuerdo con las normas emitidas por la autoridad máxima sanitaria, son unidades de salud ambulatorias donde se resuelve problemas de salud de corta estancia, y además estas unidades de primer nivel son la puerta de entrada obligatoria al sistema nacional de salud (acuerdo No 1203).

Por su contacto directo con la población deben tener la capacidad de resolver las necesidades básicas o más frecuentes de la comunidad, destacando en la promoción y prevención. Estas actividades son de tipo Extra e intramural.

Con lo expuesto se crea la necesidad de diseñar e implementar procesos de costos, facturación, monitoreo, control y supervisión de los recursos que demanda este primer nivel de atención

DESARROLLO:

Para el estudio se consideraron las unidades de salud: Georgina, Panadería, Santa Rosa y Puruhay San Gerardo del distrito 06D01 Chambo Riobamba de la zona 3.

Con el cumplimiento de las actividades propuestas se llegó a la implementación de los procesos de costo y facturación para lo cual se elaboró matrices en Excel considerando servicios como: consulta externa, odontología, farmacia, y administración y costos tanto de recursos humanos como materiales, estos datos obtenidos fueron ingresados en el programa Winsig de la Organización Mundial de la Salud teniendo como resultados finales los siguientes cuadros gerenciales:

CUADRO GERENCIAL # 1

Análisis:

Al realizar la comparación entre los costos unitarios de las unidades de salud: Georgina, Panadería, Puruhay San Gerardo y Santa Rosa, con los costos del Tarifario Nacional de Medicamentos, se observa que los valores más altos los tiene el servicio de visita domiciliaria con un promedio de las 4 unidades de \$27.9 a diferencia del costo tarifario que es de \$24.92, seguido del costo de consulta externa que el promedio de las 4 unidades es de \$13.55 y el promedio del costo del tarifario es de \$10.66.

De las cuatro unidades en estudio la que tiene los costos más elevados es el puesto de salud Puruhay San Gerardo que se encuentra en la zona rural de la provincia de Chimborazo

Tabla N° 1 Costo promedio y costo neto.

Unidad de Salud Georgina	Costo total anual	Número de atenciones	Costo promedio por atención	Costo neto
Consulta externa	84.110,59	7.065,00	11,33	8,31
Visita Domiciliaria	6.235,00	226,00	27,59	27,59
Odontología	24.692,00	2.963,00	7,50	7,46
total	115.037,59	10.254,00	11,22	14,45
Unidad de Salud Panaderia	Costo total anual	Número de atenciones	Costo promedio por atención	Costo neto
Consulta externa	94.528,10	6.417,00	14,29	6,09
Visita Domiciliaria	6.234,50	221,00	28,21	28,21
Odontología	28.911,40	3.058,00	8,87	8,83
total	129.674,00	9.696,00	13,37	14,38
Unidad de Salud Santa Rosa	Costo total anual	Número de atenciones	Costo promedio por atención	Costo neto
Consulta externa	118.403,00	9.504,00	12,76	6,92
Visita Domiciliaria	9.498,00	971,00	9,78	9,78
Odontología	46.253,00	3.567,00	12,97	12,49
total	174.154,00	14.042,00	12,40	9,73
Unidad de salud Puruhay San Gerardo	Costo total anual	Número de atenciones	Costo promedio por atención	Costo neto
Consulta externa	24.993,60	1.782,00	15,84	14,03
Visita Domiciliaria	3.845,40	126,00	30,52	30,52
Odontología	18.526,00	183,00	101,23	96,66
total	47.365,00	2.091,00	22,65	55,34

Elaborado por: Dra. Nancy Cárdenas C.

CUADRO GERENCIAL #4

Tabla N° 2. Porcentaje respecto al costo total

Unidad de salud La Georgina	Valor	% Respecto a costo total.
Mano de obra	109.731,00	77,12
Servicios básicos	657,00	0,46
Depreciación de muebles y enseres	4.620,00	1,84
Material de oficina	492,00	0,34
Material de aseo	526,00	0,37
Insumos médicos/ odontológicos	745,00	0,52
Medicinas	25.992,00	18,27
Biomateriales odontológicos	1.533,00	1,08
Costo total del servicio	144298	20,58
Unidad de salud La Panadería	Valor	% Respecto a costo total.
Mano de obra	109.981,90	74,54
Servicios básicos	413,00	0,28
Depreciación de muebles y enseres	2.844,00	1,93
Material de oficina	310,00	0,21
Material de aseo	420,00	0,28
Insumos médicos/ odontológicos	1.008,00	0,68
Medicinas	30.684,00	20,79
Biomateriales odontológicos	1.896,00	1,29
Costo total del servicio	147,556.9	23,25
Unidad de salud Santa Rosa	Valor	% Respecto a costo total.
Mano de obra	132.532,00	66,35
Servicios básicos	528,00	0,26
Depreciación de muebles y enseres	6.223,00	3,12
Material de oficina	533,00	0,27
Material de aseo	715,00	0,36
Insumos médicos/ odontológicos	1.093,00	0,55
Medicinas	38.935,00	19,49
Biomateriales odontológicos	1.704,00	0,85
Costo total del servicio	199,735.0	21,52
Unidad de salud Puruhay San Gerardo	Valor	% Respecto a costo total.
Mano de obra	40.745,00	85,85
Servicios básicos	539,00	1,14
Depreciación de muebles y enseres	1.198,00	2,50
Uso del edificio	120,00	0,25
Material de oficina	51,00	0,06
Material de aseo	200,00	0,42
Insumos médicos/ odontológicos	268,00	0,53
Medicinas	3.521,00	7,42
Biomateriales odontológicos	838,00	1,77
Costo total del servicio	47459	10,20

Elaborado por: Dra. Nancy Cárdenas C

Validando los datos de costos en el Winsig se genera el cuadro Gerencial # 4, en el mismo se puede observar el porcentaje de gastos generados por las diferentes unidades de salud y los insumos/servicios como: remuneración del personal de planta, material de oficina, material de aseo, biomateriales odontológicos, medicinas. Otros servicios básicos, depreciaciones y costo de uso del edificio, pudiéndose evidenciar que el mayor gasto es el de remuneración del personal.

DISEÑO E IMPLEMENTACIÓN DEL PROCESO DE MONITOREO, CONTROL Y SUPERVISIÓN DE RECURSOS

Tabla Nº 3 Indicadores de monitoreo.

COMPONENTES	Georgina	Panadería	Santa Rosa	Puruhay SG
Organización comunitaria	SI	SI	SI	SI
Comités de usuarios o grupos organizados y funcionando	SI	SI	SI	SI
Grupos de adultos mayores	SI	SI	SI	NO
Grupos de diabéticos	NO	SI	SI	NO
Grupos juveniles	NO	SI	SI	SI
Grupos de personas con discapacidad	NO	SI	SI	NO
Otros especifique HTA y madres adolescentes	SI	SI	SI	NO
Diagnósticos situacional inicial	SI	SI	SI	SI
Diagnósticos dinámicos	NO	SI	SI	NO

Elaborado por: Dra. Nancy Cárdenas C.

Para el monitoreo se han determinado componentes como la organización comunitaria, diagnóstico situacional, diagnósticos dinámicos, planes de salud formulados de acuerdo a normativa y herramientas de planificación establecidas por el MSP, compromisos de gestión, monitoreo y evaluación de acciones de salud. El control se lo realizó a partir de la elaboración de los siguientes indicadores. Cabe mencionar que los resultados expuestos en el informe son los generados en doce meses del año 2014.

INDICADOR	FORMULA	QUE MIDE
% horas médicos: por año por habitante	Total de horas médicos contratadas /población asignada	Disponibilidad de horas médico por habitante
% horas odontólogo contratadas al año por habitante	Total horas odontólogo contratadas /población asignada	Disponibilidad de horas odontólogo por habitante
% horas enfermera contratadas al año por habitante	Total de choras contratadas enfermera /total población asignada	Disponibilidad de horas enfermera por habitante
% de atenciones brindadas por otros profesionales	Total de consultas a brindadas por otros profesionales /total de consultas	Cobertura de atenciones brindadas por otros profesionales

En cuanto a los indicadores de disponibilidad existe una constante en el resultado de la disponibilidad horas médico, odontólogo, enfermera según la población asignada para el puesto de salud.

CONCLUSIONES.

Las unidades de salud: Georgina, Panadería, Puruhay San Gerardo y Santa Rosa han e encuentra experimentado un importante posicionamiento en el mercado, pasaron de ser ineficiente, ineficaz a dinámicas.

Las unidades de salud: Panadería, Georgina y Santa Rosa, generaron costos superiores a los ingresos, por lo que presentan sustentabilidad en el tiempo, pero con la adopción de las estrategias de mejoramiento se logrará incrementar el porcentaje de su facturación y se considerarán más óptimas. La Unidad de salud Puruhay San Gerardo en cambio, no generó ganancia alguna, por tanto no es sustentable.

Se cumplió con el propósito y el fin que fue de evaluar el componente económico de las unidades de salud y valorar económicamente las prestaciones de salud, los resultados están plasmados en las tablas.

RECOMENDACIONES:

Buscar el equilibrio financiero para mejorar la producción de las unidades de salud lo que permitirá el monitoreo continuo y la retroalimentación para un gasto más objetivo.

El Distrito 06D01, debe desarrollar herramientas, indicadores de gestión para ser aplicados e implementados en cada una de las unidades operativas, lo que facilitará el monitoreo de

las mismas, transformando las unidades en prestadoras de servicios con rendimiento óptimo.