



UNIVERSIDAD TÉCNICA PARTICULAR DE LOJA

ÁREA BIOLÓGIA Y BIOMÉDICA

**TITULO DE MAGÍSTER EN GERENCIA EN SALUD PARA EL
DESARROLLO LOCAL**

**Evaluación Financiera del Distrito 05D05, provincia de Cotopaxi, cantón
Sigchos, 2014**

TRABAJO DE TITULACIÓN.

AUTORA: Guaño Anguieta Roció del Pilar, Lcda.

DIRECTOR: Reyes Velasteguí Luis Ernesto, Dr.

CENTRO UNIVERSITARIO RIOBAMBA

2016

APROBACIÓN DEL DIRECTOR DE TRABAJO DE TITULACIÓN

Dr.

Luis Ernesto Reyes Velasteguí

DOCENTE DE TITULACIÓN

De mi consideración:

El presente trabajo de titulación, denominado: Evaluación financiera de distrito 05D05, cantón Sigchos provincia de Cotopaxi 2014, realizado por la Lcda. Rocío del Pilar Guaño Angieta, ha sido orientado y revisado durante su ejecución, por cuanto se aprueba la presentación del mismo.

Loja, Julio 2016

f).....

Dr. Luis Ernesto Reyes Velasteguí

DECLARACIÓN DE AUTORÍA Y CESIÓN DE DERECHO

Yo, **Rocío del Pilar Guaño Anguieta**, declaro ser autora del presente trabajo de titulación: Evaluación financiera de distrito 05D05, cantón Sigchos provincia de Cotopaxi 2014, de la titulación de magister en gerencia en salud para el desarrollo local, siendo el Dr. Luis Ernesto Reyes Velasteguí el director del presente trabajo y eximo expresamente a la Universidad Técnica Particular de Loja y a sus representantes legales de posibles reclamos o acciones legales.

Además certifico que las ideas, conceptos, procedimientos y resultados vertidos en el presente trabajo investigativo, son de mi exclusiva responsabilidad.

Adicionalmente declaro conocer y aceptar la disposición del Art. 88 del estatuto Orgánico de la Universidad Técnica Particular de Loja, que en su parte pertinente textualmente dice: "Forman parte del patrimonio de la Universidad la propiedad intelectual de investigaciones, trabajos científicos o técnicos y tesis de grado que se realicen a través o con el apoyo financiero, académico o institucional (operativo) de la Universidad".

f.....

Autor. Guaño Anguieta Rocío del Pilar

Cedula. 060314625-9

DEDICATORIA

El presente trabajo le dedico a mi familia en especial a mis hijos, Carlitos, Jordi, Ariana, que son mi fortaleza, a mi esposo Carlos por su paciencia y colaboración, a mi padre Ángel que desde el cielo me protege y me da sus bendiciones, a mi madre, Blanquita por su buen ejemplo de perseverancia, por el amor, y ayuda infinita, gracias por ser pilares fundamentales de esfuerzo y sacrificio brindado para culminar esta meta muy importante en mi vida.

AGRADECIMIENTO

Quiero agradecer a Dios, por bendecirme y darme valor para llegar a la meta deseada, a mi familia por su comprensión y el apoyo incondicional que me brindaron en todo momento, a mi tutor Dr. Luis Ernesto Reyes Velastegui, por su paciencia, compromiso y excelente colaboración que con sabiduría a sabido guiarme.

A todos mis maestros por compartir sus conocimientos, y a las personas que de alguna manera hicieron posible la terminación de este trabajo de titulación.

INDICE

CARÁTULA.....	I
APROBACIÓN DE LA DIRECTORA DEL TRABAJO DE FIN DE MAESTRÍA.....	II
DECLARACIÓN DE AUTORÍA Y CESIÓN DE DERECHOS.....	III
DEDICATORIA.....	IV
AGRADECIMIENTO.....	V
RESUMEN.....	1
ABSTRACT.....	2
Introducción.....	3
Problematización.....	5
Justificación.....	7
Objetivos.....	8

CAPÍTULO I

MARCO TEÓRICO

1. Marco Institucional.....	10
1.1. Aspectos geográficos del lugar.....	10
1.2. Dinámica poblacional.....	16
1.2.1. Misión de la unidad de salud.....	23
1.2.2. Visión de la unidad de salud.....	23
1.2.3. Organización administrativa de la unidad de salud.....	24
1.2.4. Servicios que presta la unidad de salud.....	27
1.2.5. Datos estadísticos de cobertura de la unidad de salud.....	32
1.2.6 Características geofísicas de la unidad de salud.....	37
1.2.7. Políticas de la institución.....	38
1.3 Marco conceptual.....	40

CAPÍTULO II

2. Diseño metodológico.....	50
2.1.Matriz de involucrados.....	50
2.2.Árbol de problemas.....	51
2.3.Árbol de objetivos.....	52
2.4.Matriz de marco lógico.....	53
2.5. Actividades.....	53

CAPÍTULO III

3.Resultados	56
3.1. Resultado N°1. servicios de salud costeados.....	56
3.1.1. Análisis del resultado N°1. Mediante actividades.....	66
3.2. Recolección de la información.....	58
3.3. Resultado N°2. Procesamiento de datos.....	60
3.4.Análisis de resultado No. 2.....	61
3.6. Evaluación financiera desde la óptica presupuestaria.....	73
3.7. Estrategias de mejoramiento.....	78
CONCLUSIONES.....	87
RECOMENDACIONES.....	88
BIBLIOGRAFÍA.....	89
ANEXOS.....	92

RESUMEN

El presente proyecto de evaluación financiera, se realizó en el distrito 05D05, zona 3, en la provincia de Cotopaxi, cantón Sigchos.

A fin de cumplir con los objetivos planteados, se evalúa el componente financiero, mediante el desarrollo y análisis de costos administrativos, evaluación presupuestaria de la dirección distrital y de sus unidades, de enero a diciembre del 2014.

Se realizó un estudio retrospectivo, utilizando técnicas de investigación, como recolección y sistematización de datos, costos y gastos administrativos, presupuesto, la producción de las unidades, siguiendo la metodología de marco lógico, los que sirvieron para la elaboración de las matrices e indicadores, utilizando herramientas otorgadas para el fin.

Los resultados que se obtiene de la evaluación financiera, permiten conocer las falencias y déficit presentados en la gestión, tanto en la dirección distrital, como en cada una de sus unidades.

Se formulan estrategias de mejoramiento continuo, basados en un sistema de monitoreo permanente de los componentes de gestión, mediante matrices con datos obtenidos de costos, creación de indicadores de gestión presupuestaria, para fortalecer la gestión en salud.

Palabras claves: Evaluación, costo, presupuesto.

ABSTRACT

This financial evaluation project was conducted in the district 05D05, zone 3, in the province of Cotopaxi, canton Sigchos.

In order to fulfill the objectives, the financial component is evaluated through the development and analysis of administrative costs, budget evaluation of distrital direction and its units, from January to december 2014.

A retrospective study was carried out using investigative techniques, such as collection and systematization of data, costs and administrative expenses, budget, the production of the units, following the logical framework methodology, which were served for the elaboration of the matrices and indicators, using tools granted for the purpose.

The results obtained from the financial evaluation, leg insight into the shortcomings and deficits presented in management, both in the distrital direction, as in each of its units.

Continuous improvement strategies are formulated, based on a system of permanent monitoring of management components, through matrices with data, obtained by cost, creating indicators of management budget, to strengthen the health management.

Keywords: Evaluation, cost, budge.

INTRODUCCIÓN

La constitución de la república del Ecuador del año 2008, en cumplimiento del artículo 358, que hace referencia a definir, implementar y evaluar nuevas estructuras en el sector salud, de manera que garantice la accesibilidad a los servicios de salud y por tanto hacer uso de su derecho a la salud, a través de modelos de gestión, que permiten ampliar la cobertura en salud.

Los establecimientos de servicios de salud en Ecuador, se clasifican por niveles de atención y de acuerdo a su capacidad resolutive, mismos que son los siguientes: primer nivel, segundo nivel, y tercer nivel de atención, el primer nivel de atención es la puerta de entrada al sistema de salud, la atención primaria de salud, es el primer contacto con todos los individuos y familias de la comunidad, y presta los correspondientes servicios de promoción, prevención, curación, de rehabilitación y fomento de la salud.

Con el fin de garantizar el derecho a la salud y de la inexistencia de evaluación financiera en el distrito de salud 05D05, se hace necesaria la indagación en este ámbito y en vista que el Ministerio de Salud Pública y la dirección distrital abren el camino, para que se realice el estudio, se plantea el objetivo “ evaluar el componente financiero del distrito Sigchos 05D05, mediante el análisis de costos administrativos, evaluación presupuestaria y formulación de estrategias, direccionadas a la consecución de un mejoramiento continuo y el fortalecimiento de la gestión en salud”.

Se realizo un estudio retrospectivo utilizando técnicas de investigación como recolección y sistematización de datos, costos y gastos administrativos, presupuesto, la producción de las unidades, y siguiendo la metodología de marco lógico, los que sirvieron para la elaboración de las matrices e indicadores, utilizando herramientas otorgadas para el fin, como es el RDACAA, WINSIG. Se presentaron limitaciones gerenciales para ejecutar acciones oportunas constituye no disponer de un sistema de información, la ausencia de sistematización entorpecen los procesos.

Mediante el estudio realizado, se puede evidenciar por los análisis efectuados que el distrito 05D05, no evalúa las necesidades de sus unidades para la asignación de los recursos, permiten conocer las falencias y déficit presentados en la gestión tanto en la dirección distrital como en cada una de sus unidades.

La información entregada por el distrito no es suficientemente clara y completa, existe incoherencia en los datos, que generan resultados no reales y afectan a todo el análisis, la falta de planificación de los recursos, provocan serias dificultades para las unidades y no permiten brindar una atención oportuna y de calidad.

A fin de cumplir con los objetivos planteados, se evalúa el componente financiero, mediante el desarrollo y análisis de costos administrativos, evaluación de la ejecución presupuestaria de la dirección distrital y de sus unidades de primer nivel, de enero a diciembre del 2014.

Formulando estrategias de mejoramiento de la gestión financiera, y así contribuir al uso adecuado de recursos, generando satisfacción de las necesidades de la población, basados en un sistema de monitoreo permanente de los componentes de gestión de las unidades medicas, evaluación de productividad y rendimiento de los servicios de salud mediante matrices con datos obtenidos de costos, creación de indicadores de gestión presupuestaria, para fortalecer la gestión en salud.

Delimitación: El proyecto planteado, se realiza con datos de producción del RDACAA, registros insertos en el las páginas del Ministerio de Salud pública, datos proporcionados por el distrito 05D05, año 2014.

Formulación operacional del problema: ¿Qué posibilidades, habrá para realizar, una evaluación financiera en el distrito 05D05 del cantón Sigchos.

PROBLEMATIZACIÓN

El distrito 05D05 del cantón Sigchos, de la provincia de Cotopaxi, zona 3, es una institución que pertenece al ministerio de salud pública del Ecuador, cumple con funciones administrativas, asesora, coordina y planifica los establecimientos de salud de los circuitos bajo su jurisdicción constituidos por servicios de salud, centros y puestos de salud primer nivel de atención, procurando garantizar el principio de continuidad en salud.

Con el funcionamiento de la red pública de salud debería tener evaluación financiera de la dirección distrital y sus unidades, la inexistencia de evaluación financiera, la ineficiencia en el manejo de recursos, generando posibles gastos económicos elevados, la desorganización en el acceso a los servicios de salud, la mala percepción de la calidad de servicios de salud, despliega la necesidad de identificar las principales limitaciones y falencias en virtud de formular estrategias direccionadas a la consecución de un mejoramiento continuo y el fortalecimiento de las debilidades encontradas, para mejorar la gestión financiera.

Esta problemática tal vez se está presentando por el desconocimiento del manejo del tarifario, débil liderazgo para la evaluación técnica financiera en base a costeo de servicios, no se ha realizado el costeo de los servicios de salud, gestión presupuestaria ineficaz, escaso interés en políticas gerenciales en tomadores de decisión, ausencia de estrategias de mejoramiento de la gestión.

Mediante los análisis efectuados se pudo evidenciar que el distrito no evalúa las necesidades de las diferentes unidades para la asignación de los recursos, permiten conocer las falencias y déficit presentados en la gestión tanto en la dirección distrital como en cada una de sus unidades, la información entregada por el distrito no es suficientemente clara y completa, que generan resultados no reales y afectan a todo el análisis, la falta de planificación de los recursos, provocan serias dificultades para las unidades y no permiten brindar una atención oportuna y de calidad a la población.

El distrito 05D0 debe procurar el fortalecimiento de la coordinación del distrito como administrador de los recursos para las unidades de salud, fomentando la interacción entre las unidades, promoviendo la gestión de procesos, involucrándoles de manera activa a todas y

cada una de las unidades de primer nivel, procurando un mejoramiento continuo, acciones oportunas, que cada unidad maneje su presupuesto determinado por una gestión Distrital de asignación de recursos de acuerdo a su población, producción y necesidad proyectada anualmente.

El costeo de la dirección distrital y de las unidades de primer nivel, el análisis de la situación desde la perspectiva presupuestaria y la formulación de estrategias direccionadas a la consecución de un mejoramiento continuo para el fortalecimiento de la gestión en salud, el monitoreo y control son elementos de garantía de calidad de atención, más importantes de la gestión financiera por ello se plantearon como objetivos del presente proyecto.

JUSTIFICACIÓN

La existencia de evaluación financiera, en el distrito 05D05 del cantón Sigchos , de enero a diciembre del 2014, será una herramienta fundamental, para el uso adecuado de recursos en el distrito, generando satisfacción de las necesidades de la población, con ello se puede facilitar la evaluación, el costeo de la dirección distrital y de las unidades de primer nivel.

El análisis de la situación, desde la perspectiva presupuestaria y la formulación de estrategias direccionadas a la consecución de un mejoramiento continuo, para el fortalecimiento de la gestión en salud, el monitoreo y control, garantizando la calidad de atención, de esta manera habrá una mejor oferta de servicios de salud en la atención primaria, con calidez y de calidad, evitando gastos innecesarios, tratando de cubrir las necesidades más prioritarias, para el mejoramiento de la gestión financiera.

En vista que el tercer y segundo nivel ha desarrollado su evaluación financiera y el primer nivel de atención no lo ha desarrollado, gracias a las autoridades del ministerio de salud pública, al distrito de salud 05D05, abrieron las puertas para llevar a cabo esta investigación de “evaluar el componente financiero del distrito Sigchos 05D05.

Mediante el análisis de costos administrativos, evaluación presupuestaria y formulación de estrategias direccionadas a la consecución de un mejoramiento continuo y el fortalecimiento de la gestión en salud “, el proyecto tendrá sostenibilidad y además como maestrante consideró que es beneficioso para esta institución de salud.

OBJETIVOS:

OBJETIVO GENERAL

Evaluar el componente financiero del distrito Sigchos, 05D05, mediante el análisis de costos administrativos, evaluación presupuestaria, y formulación de estrategias direccionadas a la consecución de un mejoramiento continuo y el fortalecimiento de la gestión en salud.

OBJETIVOS ESPECIFICOS

- 1.-Realizar el costeo de la dirección distrital y de las unidades de salud de primer nivel del distrito 05D05.
- 2.- Evaluar la ejecución presupuestaria.
- 3.- Formular estrategias de mejoramiento de la gestión financiera.

CAPITULO I
MARCO TEÓRICO

1. Marco institucional

1.1. Aspectos geográficos del lugar.

El Distrito de salud 05D05, está ubicado en el cantón Sigchos de la provincia de Cotopaxi, conformada por cuatro circuitos de la red de salud pública, y cinco parroquias, pertenece a la coordinación zonal N°3 del Ministerio de Salud Pública "MSP".



Figura 1. Mapa del Distrito Sigchos.

Fuente: Geosalud.msp.gob.ec

Elaborado por: Geosalud.msp.gob.ec



Figura 2. Mapa político de la provincia de Cotopaxi.

Fuente: Análisis situacional integral de salud (ASIS), distrito de salud 05D05 cantón Sigchos

Elaborado por: Análisis situacional integral de salud (ASIS), distrito de salud 05D05 cantón Sigchos

Cantón Sigchos.- Sigchos es un cantón de la provincia de Cotopaxi. Conocido también como el “Jardín colgante de los Andes”, está ubicado al nor-occidente de la provincia de Cotopaxi.

Se encuentra a 67 km de Latacunga, localizado en la parte alta y media de la Hoya del río Toachi formada entre los sistemas montañosos de la Cordillera Occidental de los Andes y la Cordillera de Chugchilán, cubriendo tres zonas o climas : la de páramo, valle y subtropical.

Páramo.- Parte alta, clima ecuatorial de alta montaña, localizado en los Llinizas y en los cerros de Yanahurco y Paquirrumi, es decir en áreas superiores a los 3.200 msnm.

Temperatura media inferior a 8°C. Precipitaciones superiores a 1000 mm por año. Existe una alta humedad y una constante nubosidad.

Valle.- Parte media, clima ecuatorial mesotermico semihumedo, localizado en su mayor parte en la zona interandina, Isinliví, Sigchos, en las vertientes internas que convergen hacia el río Toachi y a las partes altas de las estribaciones occidentales.

Temperatura promedio entre 12°C y 18°C. Precipitaciones entre los 800 y 1.200mm. Tiene una menor humedad ambiental y pendientes entre 40 y 60%, lo que implica riesgos erosivos en el quehacer agrícola.

Subtrópico.- Parte baja, clima tropical lluvioso, localizado en el extremo norte del cantón, en el monte subtropical húmedo, específicamente en las Pampas y Palo Quemado.

Temperaturas sobre los 20°C. Precipitaciones entre los 2000 y 4000 mm. La temperatura media es de 15° C. y la precipitación media es de 887 mm.

Límites.- El cantón Sigchos tiene los siguientes límites:

Al Norte con las provincias de Santo Domingo de los Tsachilas y Pichincha

Al Sur cantón Pujili (provincia de Cotopaxi)

Al Oeste con el cantón la Mana (provincia de Cotopaxi).

Al este con el cantón Saquisilí y cantón Latacunga (Provincia de Cotopaxi).

La superficie total del cantón Sigchos es de 1313 Km cuadrados, con una población de 21.944 habitantes, la temperatura media anual es de 13°C.

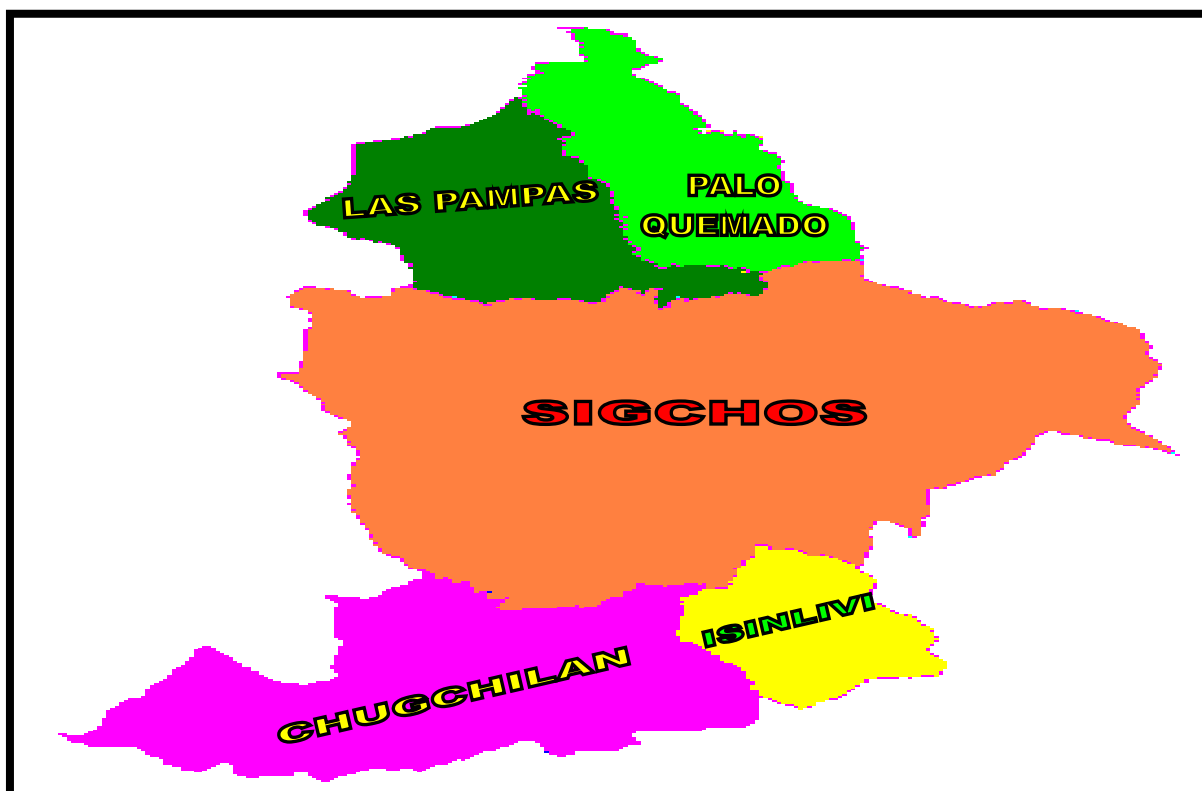


Figura 3. Mapa político del cantón Sigchos

Fuente: Análisis situacional integral de salud (ASIS), distrito de salud 05D05 cantón Sigchos

Elaborado por: Análisis situacional integral de salud (ASIS), distrito de salud 05D05 cantón Sigchos

División política.- El cantón sigchos tiene una parroquia urbana: Sigchos, y cuatro parroquias rurales: Chugchillan, Insinlivi, Las Pampas, Palo Quemado.

Sigchos.- Es la parroquia urbana y cabecera cantonal, tiene un centro de salud y en su centro urbano cuenta con todos los servicios administrativos como: Gobierno Municipal, Iglesia, Jefatura Política, Notaría, Centro de Salud del Ministerio de Salud Pública y Centro de Salud Municipal.

En la parroquia de Sigchos existen Barrios y comunidades periféricas: 22 de Septiembre, 24 de Mayo, Aliso, Amalliquín, Antimpe, Arapanes, Argelia, Canjalò, Cerro Azul, Chiag, Chisaló, Cochalo de Sigchos, Colaguila, Colestambo, Collanes, Costa Azul, Culacusig, Cutzualó, El Censo, Yacusig, Guadual Chico, Guasumbiní Bajo, Jatunloma, La Cantera, La Chala Grande, La Libertad, Lansillí, Las Manzanas, Loma Alta, Miraflores del Valle, Monte Nuevo, Pilacoa,

Quillotuña, Quinticusig, San Isidro La Cocha, San José, San Juan Centro, San Miguelito la Chala, San Sebastián, Santa Rosa, Santo Domingo del Rayo, Sivicusig, Tagna, Taxajaló, Tiliguila, Triunfo Chico, Yaló, Yuncusig, Puchuguango, Laguán, Azache., Yanayacu.

Palo Quemado.- La parroquia Palo Quemado se encuentra a una longitud de 72,2 Km de Sigchos, tiene un puesto de salud, se parroquializó el 12 de abril de 1989 y tiene las siguientes comunidades: Santa Rosa, San Pablo de la Plata, La Mina, La Florida, Praderas del Toachi, Sarapuyo, El Cristal, Palo Quemado.

Las Pampas.- La parroquia de las Pampas, con una longitud aproximada de 56,6 Km, de Sigchos, tiene un centro de salud, fue parroquializado el 9 de noviembre de 1953 y tiene las siguientes comunidades: Galápagos, Naranjito, Las Pampas, Campo Alegre Bajo, Campo Alegre Alto, Las Juntas, El Retiro, San Juan, La Delicia, San Pablo, Triunfo Bajo, Los Dos Ríos, Costa Azul, Piedra Colorada, Saguambi, Río Negro, Ana María.

Chugchilan.- La parroquia rural Chugchilan se encuentra a una longitud de 23 Km de Sigchos, creada en 1861.

Tiene un centro de salud y un puesto de salud en la comunidad **Sarahuasi** y las siguientes comunidades: Amanta, Azacruz, Chasualó, Chaupi, Chinaló Alto, Chinaló Bajo, Chugchilán Centro, Condoructo, Cuisana, el Rodeo, Fátima, Galápagos, Guantug, Guarumal, Guasumbiní Chico, Guasumbiní Grande, Guayama Grande, Guayama San Pedro, Itualó, Itupungo, Jatalò, La Moya, Malqui, Moreta, Pilapuchín, Quindigua, Sigue, Shiñacunga, Tilipulo, Tunduto, Yacuchaqui.

Isinlivi.- La parroquia rural Isinlivi se encuentra a 18 Km de Sigchos, antigua población que pertenecía a Pujilí cuando este cantón se creó en 1852, tiene un centro de salud. Las comunidades de la Parroquia de Isinlivi son: Cochaló de Isinlivi Centro, Hierba Buena, Guangumalag, Tandaló, Isinlivi, La Provincia, Guantualó, Yugsialó, El Salado, Tondoa, Pugsiteo, Punteo, Calahuango, Quinta Tunguiche, Malinguapamba, Quilagpamba, Guantugloma, Samilpamba.

Circuitos de salud:

- Sigchos.
- Palo Quemado -Las pampas
- Chugchillan-sarahuasi
- Isinlivi

Tabla 1. Circuitos del distrito 05D05 cantón sigchos

Cantón	Circuito	Denominación	Unidades del Circuito
SIGCHOS	05D05C01	Sigchos	Sigchos
	05D05C02	Palo Quemado	Palo Quemado
		Las Pampas	Las Pampas
	05D05C03	Chugchilan	Chugchillan Sarahuasi
05D05C04	Isinlivi	Isinlivi	

Fuente: Ministerio de Salud Publica

Elaborado por: Sra. Roció Guaño.

1.2. Dinámica poblacional

La población de la provincia de Cotopaxi para el año 2014 reporta 409.205 habitantes, de los cuales el 5,36% corresponde al cantón Sigchos, con una población de 21.944 habitantes.



Figura 4. Población de Sigchos según sexo y edad.

Fuente: Sistema Nacional de Información 2010

Elaborado por: Sistema Nacional de Información 2010.

Análisis.- Se puede observar en el gráfico que dentro de la población del cantón Sigchos la más alta está entre niños de 5-9 años de edad. Y según el sexo el mayor porcentaje de la población es masculina con un 50,09% y un 49,91% de población femenina observamos que con un porcentaje bajo de 0,18%, es mayor la población masculina.




Figura 5. Población de Sigchos urbana y rural.

Fuente: Sistema Nacional de Información 2010

Elaborado por: Sistema Nacionalde Información 2010

Análisis.- Según el grafico se observa en las barras que la mayor parte de la población del cantón Sigchos, está ubicada en el sector rural con un 91,13% , y un 8,87% esta designada para la población urbana.

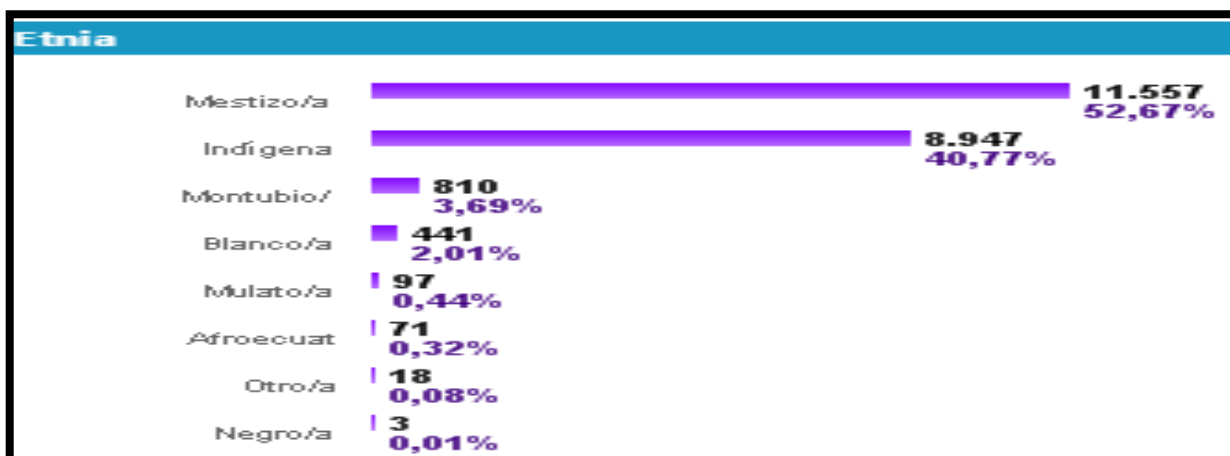


Figura 6. Etnia en el canton Sigchos

Fuente: Sistema Nacional de Información 2010

Elaborado por: Sistema Nacionalde Información 2010

Análisis.- Al realizar un análisis, observamos que al igual que el resto del país , existe variedad de etnias en el cantón Sigchos siendo el porcentaje más alto la raza mestiza con un 52,67%; en segundo lugar la raza indígena con un 40,77% ; en tercer lugar la montubia con 3,69% ; en cuarto lugar la raza blanca con un 2,01% ; en quinto lugar tenemos la raza mulata con un 0.44%; en sexto lugar tenemos la raza afroecuatoriana

con un 0,32% , en séptimo lugar esta otro/a con el 0,08% y en último lugar la raza negra con un 0.01% . Se puede observar que estas últimas razas no son nativas de este lugar pero por razones desconocidas se quedaron a vivir en el cantón Sigchos y están formando parte del cantón.



Figura 7. Poblacion ocupada por rama de actividad.

Fuente: Sistema Nacional de Información 2010. Instituto nacional de estadísticas y censos 2010.

Elaborado por: Sistema Nacionalde Información 2010: Instituto nacional de estadísticas y censos 2010.

Análisis.- Se puede observar que la mayor parte de la población se dedica a la agricultura, ganadería, silvicultura y pesca con un 79,4% , siendo el mayor porcentaje, en segundo lugar tenemos la gente que se dedica a la industria manufactureras con un 6,2%, en tercer lugar tenemos comercio al por mayor y menor con un 2,4%, en cuarto lugar enseñanza con un 2,4%, en quinto lugar transporte y almacenamiento con 2,0%, en sexto lugar está la gente que se dedica a la administración pública y defensa con un 1,3%, en séptimo lugar tenemos actividades de los hogares como empleadores con el 1,1%; en octavo lugar esta otros con un 1,2%, en noveno lugar actividades de la atención de la salud humana con un 0,7% ; y por último las actividades de alojamiento y servicio de comidas con un 0,5% .Estos son las fuentes de ingresos económicos del cantón Sigchos

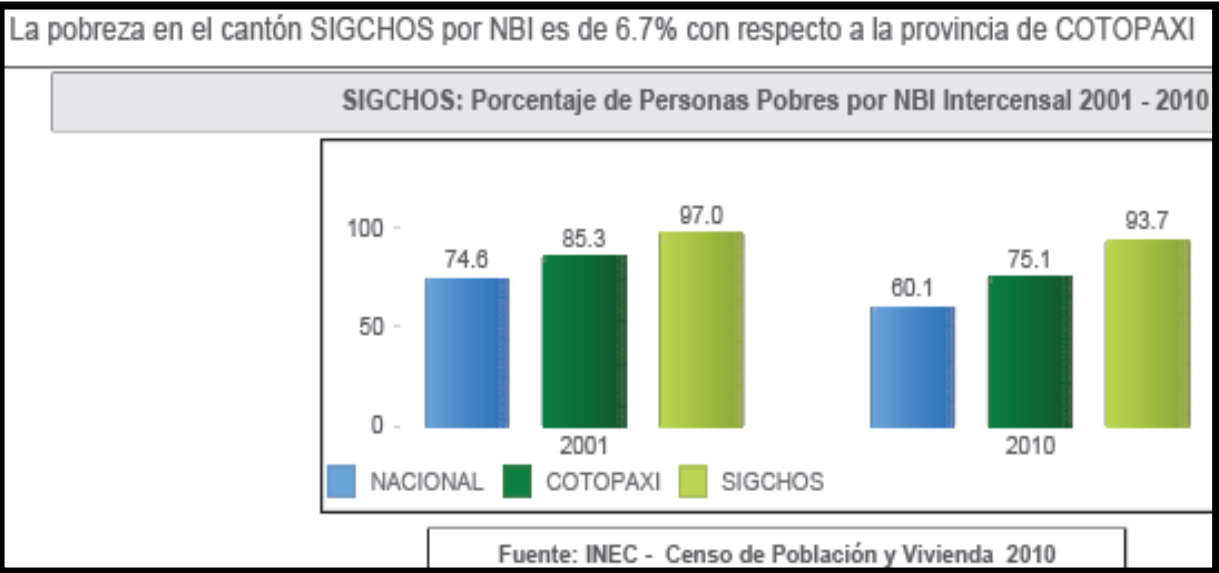


Figura 8. Pobreza en el canton Sigchos.

Fuente: Sistema Nacional de Información 2010 Instituto Nacional de Estadísticas y Censos 2010.

Elaborado por: Sistema Nacionalde Información 2010. Instituto Nacional de Estadísticas y Censos 2010.

Análisis.- Según los datos estadísticos arrojados por el instituto nacional de estadísticas y censos , en el censo de población y vivienda durante el año 2010 observamos que el nivel de pobreza del cantón Sigchos en el año 2001 es del 97,0 % y que para el año 2010 disminuye a un 93,7% se observa que ha disminuido notablemente con un 3,3 % la tasa de pobreza.

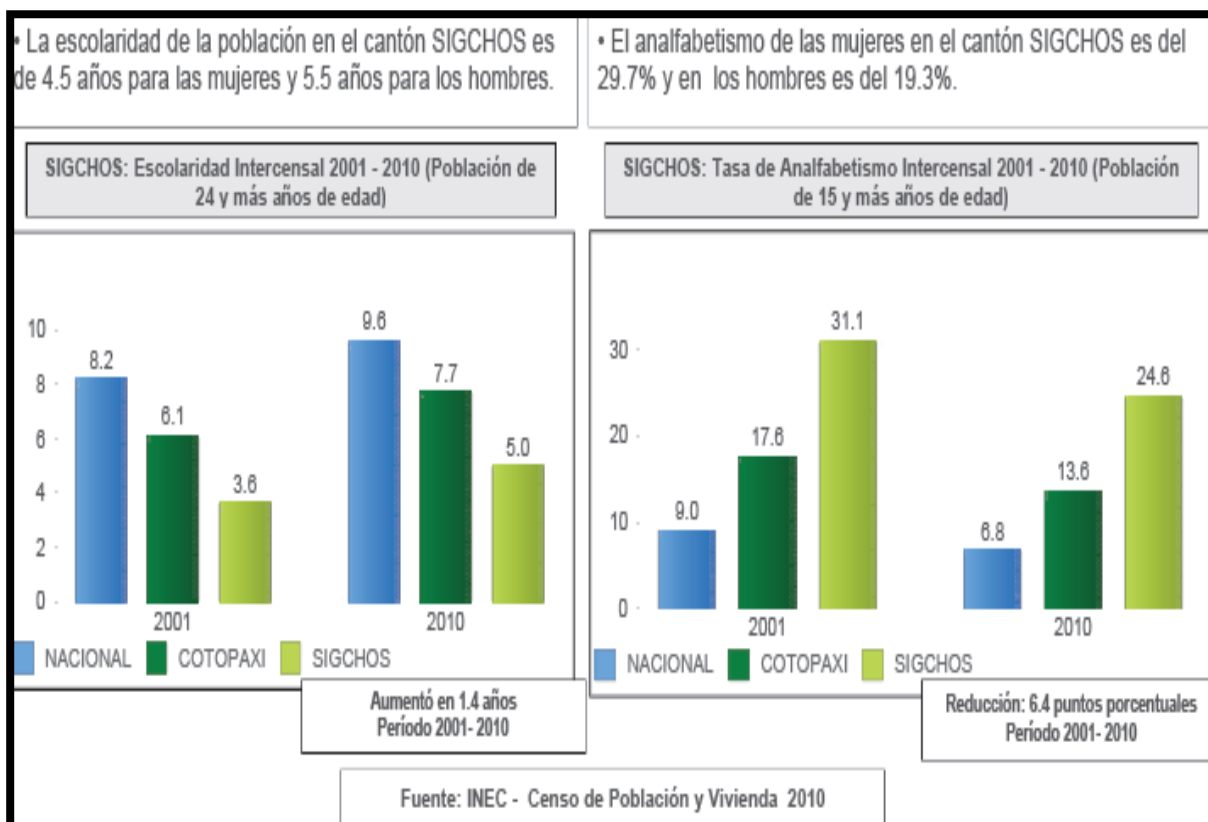


Figura 9. Escolaridad y analfabetismo en el cantón Sigchos.

Fuente: Sistema Nacional de Información 2010. Instituto Nacional de Estadísticas y Censos 2010.

Elaborado por: Sistema Nacional de Información 2010. Instituto Nacional de Estadísticas y Censos 2010.

Se puede observar en el gráfico, según los datos estadísticos del instituto nacional de estadísticas y censos, que el nivel de escolaridad comparado el año 2001 al 2010 ha aumentado con un 1.4% .

En datos del Analfabetismo comparados durante los años 2001 al 2010 ha disminuido en un 6,6%.

Proyecciones						
Cantón	2015	2016	2017	2018	2019	2020
Sigchos	23.185	23.220	23.248	23.266	23.276	23.277

Figura 10. Proyeccion de poblacion del canton sigchos

Fuente: Censo de poblacion y vivienda 2010

Elaborado por: Censo poblacion y vivienda 2010

La población del cantón Sigchos, refleja en sus proyecciones un crecimiento anual de aproximadamente 1,2% anual que se mantiene hasta aproximadamente el 2020, los datos reflejan una la proyección positiva de crecimiento de los habitantes del cantón Sigchos del distrito 05D05.

Lo que constituye un referente fundamental, para deslindar esfuerzos en la organización de programas, direccionado a contribuir con el plan del buen vivir, para la población, mejorando el acceso de salud para los cantones, de manera que se pueda extender la atención primaria a nivel de todo el distrito.

Tabla 2. Indicadores demográficos de salud 2010.

Lugar	Indicador	Valor	Promedio nacional censo 2010
Provincia Cotopaxi	Tasa global de Fecundidad	2,45	2,4
Provincia Cotopaxi	Tasa de natalidad (x 1000 habitantes)	14,07	
Provincia Cotopaxi	Tasa de mortalidad general (x 1000 habitantes)	4,43	5,01
Provincia Cotopaxi	Tasa de mortalidad infantil (x 1000 nacidos vivos)	30,05	19,06
Provincia Cotopaxi	Razón de mortalidad materna (x 10.000 nacidos vivos)	81	110
Cantón Sigchos	Tasa de natalidad (x 1000 habitantes)	7,3	
Cantón sigchos	Tasa de mortalidad infantil (x 1000 nacidos vivos)	13,4	
Cantón Sigchos	Índice de envejecimiento	21,93	
Cantón Sigchos	Población con discapacidad mental	309	21
Cantón Sigchos	Población con discapacidad física-motora	651	
Cantón Sigchos	Mujeres en edad fértil	4.634	
Cantón Sigchos	% de embarazos en adolescentes	14,72	

Fuente: Sistema Nacional de Información 2010. Instituto Nacional de Estadísticas y Censos 2010.

Elaborado por: Rocío Guaño

Análisis.- Se puede observar en el cuadro, que la tasa de mortalidad infantil, de la provincia de Cotopaxi, es alto de 30,05, al promedio nacional, que es de 19,06 y la población con

discapacidad mental también es alta de 309, al promedio nacional de 21, los otros indicadores son paralelos al promedio nacional, registrado en el censo del año 2010.

Tabla 3. Indicadores de los determinantes de la salud año 2010.

Lugar	Indicador	Total	Urbano	Rural
Cantón Sigchos	Pobreza por necesidades básicas insatisfechas (NBI) (hogares)	91,65	57,12	95,98
Cantón Sigchos	Pobreza por necesidades básicas insatisfechas (NBI) (personas)	93,74	99,74	97,01
Cantón Sigchos	Tasa de analfabetismo	24,62	10,13	26,17
Cantón Sigchos	% de viviendas con abastecimiento de agua por red pública en su interior.	15,92	58,12	10,68
Cantón Sigchos	% de viviendas con servicio de energía eléctrica.	82,96	94,24	81,56
Cantón Sigchos	% de viviendas con eliminación de aguas servidas por red pública de alcantarillado.	17,11	85,51	8,62
Cantón Sigchos	% de viviendas que disponen de servicio telefónico.	9,54	45,55	5,07
Cantón Sigchos	% de hogares con disponibilidad de computador.	3,87	14,46	2,54
Cantón Sigchos	% de viviendas que eliminan la basura por carro recolector	16,40	88,66	7,43
Cantón Sigchos	% de vivienda con un sistema adecuado de excretas	31,82	89,18	84,70

Fuente: Sistema Nacional de Información 2010

Elaborado por: Rocío Guaño.

Análisis.- Los determinantes de la salud del cantón Sigchos, demuestran que existen brechas muy significativas, la pobreza por necesidades básicas insatisfecha (NBI), en los hogares, en el área rural con 95,98, en relación al área urbana que es de 57,12, mientras que la pobreza por necesidades básicas insatisfecha, por personas es alta en el área urbana, con el 99,74, en el área rural es de 97,01, la tasa de analfabetismo es elevada, en el área rural con 26,17, en el área urbana es de 10,13.

La población del cantón Sigchos, consta con la mayor parte de servicios básicos, teniendo un porcentaje bajo en los hogares, con disponibilidad de computador, en el área rural con 2,54%.

1.2.1. La misión.

El distrito de salud 05D05 del cantón Sigchos, pertenece al ministerio de salud pública, su plataforma estratégica está alineada a la misión y visión que rige su órgano rector el ministerio de salud pública.

Misión, ejercer la rectoría, regulación, planificación, coordinación, control y gestión de la salud pública ecuatoriana a través de la gobernanza, vigilancia y control sanitario y garantizar el derecho a la salud, a través de la provisión de servicios de atención individual, prevención de enfermedades, promoción de la salud e igualdad, la gobernanza de salud, investigación y desarrollo de la ciencia y tecnología; articulación de los actores del sistema, con el fin de garantizar el derecho a la salud.

1.2.2. La visión.

El ministerio de salud pública, ejercerá plenamente la gobernanza del sistema nacional de salud, con un modelo referencial en latinoamérica que priorice la promoción de la salud y la prevención de enfermedades, con altos niveles de atención de calidad, con calidez, garantizando la salud integral de la población y el acceso universal a una red de servicios, con la participación coordinada de organizaciones públicas, privadas y de la comunidad.

Valores

- **Respeto.-** Entendemos que todas las personas son iguales y merecen el mejor servicio, por lo que nos comprometemos a respetar su dignidad y a atender sus necesidades teniendo en cuenta, en todo momento, sus derechos.
- **Inclusión.-** Reconocemos que los grupos sociales son distintos y valoramos sus diferencias.
- **Vocación de servicio.-** Nuestra labor diaria lo hacemos con pasión.
- **Compromiso.-** Nos comprometemos a que nuestras capacidades cumplan con todo aquello que se nos ha confiado.
- **Integridad.-** Tenemos la capacidad para decidir responsablemente sobre nuestro comportamiento”
- **Justicia.-** Creemos que todas las personas tienen las mismas oportunidades y trabajamos para ello.

- **Lealtad.-** Confianza y defensa de los valores, principios y objetivos de la entidad, garantizando los derechos individuales y colectivos.

Objetivos estratégicos.

- **Objetivo 1:** Incrementar la eficiencia y efectividad del Sistema Nacional de Salud.
- **Objetivo 2:** Incrementar el acceso de la población a servicios de salud.
- **Objetivo 3:** Incrementar la vigilancia, la regulación, la promoción y prevención de la salud.
- **Objetivo 4:** Incrementar la satisfacción de los ciudadanos con respecto a los servicios de salud.
- **Objetivo 5:** Incrementar las capacidades y competencias del talento humano.
- **Objetivo 6:** Incrementar el uso eficiente del presupuesto.
- **Objetivo 7:** Incrementar la eficiencia y efectividad de las actividades operacionales del Ministerio de Salud Pública y entidades adscritas.
- **Objetivo 8:** Incrementar el desarrollo de la ciencia y la tecnología en base a las prioridades sanitarias de la salud.

1.2.3. Organización administrativa.



Figura 11. Organigrama dirección distrital.

Fuente: Estatuto del Ministerio de Salud Pública 2013.

Realizado por: Ministerio de Salud Pública 2013.

La organización administrativa del distrito 05D05 del cantón Sigchos, se rige de acuerdo a los lineamientos del modelo de atención integral de salud, del ministerio de salud, cumple con las funciones de administrar, asesorar, coordinar, y planificar, los establecimientos de salud de los circuitos bajo su jurisdicción, constituidos por servicios de salud, de diferente capacidad resolutive, hospitales básicos, centros y puestos de salud primer nivel de atención, procurando garantizar el principio de continuidad de atención en salud.



Figura 12. Gestión distrital

Fuente. Equipo de trabajo de la Dirección Nacional de Articulación de la Red Pública y Complementaria de Salud (DNARPCS) 2014.

Realizado por: Equipo de trabajo de la Dirección Nacional de Articulación de la Red Pública y Complementaria de Salud (DNARPCS) 2014

TABLA 4. Organización administrativa del distrito 05D05.

N°	Organización distrito de salud cantón Sigchos
	Coordinación de salud zona 3
	Proceso gobernante
	Desconcentrados
1	Director/a distrital de salud
	Procesos habilitantes de asesoría
	Planificación desconcentrados

2	Analista distrital de gestión de riesgos
3	Analista distrital de planificación
4	Analista distrital de estadística y análisis de la información de la salud
	Tecnologías de la información y comunicación desconcentrados
5	Analista distrital de soporte técnico y redes 3
6	Analista distrital de soportes técnico 1
	Asesoría jurídica desconcentrados
7	Analista distrital de asesoría jurídica
	Comunicación imagen y prensa
8	Analista distrital de comunicación imagen y prensa
	Proceso habilitante de apoyo
	Administrativo financiero distrital
9	Analista distrital administrativo financiero
10	Analista distrital de servicios institucionales mantenimiento y transporte
11	Analista distrital de adquisiciones
12	Guardalmacén
13	Analista distrital de adquisiciones de caja
14	Analista distrital de contabilidad y nomina
	Talento humano
15	Analista distrital de talento humano
16	Analista distrital de formación, desarrollo
17	Trabajadora social distrital
	Ventanilla única de atenciones a la ciudadanía
18	Técnico de ventanilla única
19	Asistente(Director/a distrital de salud)
20	Técnico de archivo distrital
	Proceso agregadores de salud
21	Epidemiólogo/a Distrital de Vigilancia
22	Profesional epidemiólogo distrital
23	Analista distrital de estrategia de prevención
	Promoción de la salud e igualdad
24	Analista distrital de promoción de la salud e igualdad
25	Analista distrital de calidad de servicios de salud

	Provisión y calidad de servicios de salud
26	Analista distrital de provisión de servicios de salud
27	Analista distrital de medicamentos y dispositivo
28	Analista distrital de calidad de servicios de salud

Fuente: Equipo de trabajo de la Dirección Nacional de Articulación de la Red Pública y Complementaria de Salud (DNARPCS) 2014.

Elaborado por: Rocío Guaño.

La dirección distrital 05D05, está constituida como la base administrativa de las unidades de los diferentes circuitos del distrito del cantón Sigchos, siendo el agente coordinador, procura una estructura administrativa organizacional, concordante con los lineamientos regidos por el Ministerio Salud Pública, sin embargo no se aplica totalmente.

Su estructura como está determinada, todos sus departamentos están concentrados en un mismo espacio físico, que ha sido proporcionado temporalmente, por el patronato municipal de acción social del cantón Sigchos, ubicado en las calles Rodrigo Iturralde y Eloy Alfaro, con un ambiente anterior considerado para un hospital, el patronato municipal de acción Social del cantón Sigchos.

En sesión efectuada el 29 de octubre del 2012 resolvió, entregar en comodato o préstamo la edificación de su propiedad, por un lapso de 5 años, para que funcione la dirección administrativa del distrito de salud de Sigchos.

Los puestos y designaciones no todas están cubiertas, algunos de sus funcionarios son temporales, bajo préstamo, siendo una necesidad y prioridad el cumplimiento de las funciones de la dirección distrital, han buscado cumplir con la estructuración que rige a los distrito determinado por el ministerio de salud pública, para dicho efecto han buscado la manera de cubrir las funciones, consideradas más importantes, para poder alinearse a los requerimientos para su funcionamiento.

1.2.4. Servicios que presta el distrito.

El distrito de salud 05D05, cumpliendo con su función de, asesor y coordinador, de las unidades bajo su jurisdicción, las mismas que procuran servicios de atención individual y

atención colectiva, según su realidad epidemiológica y social, desprende su cartera de servicios, determinados mediante procesos.

Tabla 5. Cartera de servicios del distrito, por procesos

PROCESOS DE ASESORÍA
Planificación, gestión, estadística y análisis de la información del distrito de salud.
Asesoría en tecnologías de la información y comunicaciones, soporte técnico y redes.
Asesoría jurídica distrital.
Comunicación, imagen y prensa.
PROCESOS DE APOYO
Servicios, Administrativo – financiero, administración de caja, contabilidad, manejo de nómina, adquisiciones, almacenamiento, distribución, mantenimiento y transporte, distrital
Talento humano distrital, formación, desarrollo, capacitación del talento humano, trabajo social distrital.
Atención a la ciudadanía, asistencia al director, manejo del archivo distrital
PROCESOS AGREGADORES DE VALOR
Vigilancia de la salud pública, epidemiólogo/a distrital, estrategias de prevención y control
Promover la salud e igualdad a nivel de todo el distrito
Provisión y calidad de servicios de salud, provisión de servicios de salud, de calidad de servicios de salud, de medicamentos y dispositivos médicos.

Fuente: Lineamientos del modelo de atención integral de salud, Ministerio de Salud Pública (2014)

Elaborado por: Ministerio de Salud Pública.

Las unidades de salud de los circuitos del distrito 05D05, de manera individualizada cuentan con su cartera de servicios, guardando concordancia con la tipología a la que obedecen por sus características cada establecimiento de salud.

Los establecimientos de salud de primer nivel de atención, para la prestación de servicios profesionales, cuentan con, Equipos de atención integral en salud conformados por, médico(a), enfermero(a) y técnico (a), como parte de los equipos de profesionales de salud a los que están asignados, sujetos al siguiente criterio:

- 1 por cada 4.000 habitantes a nivel urbano.
- 1 por cada 1.500 a 2.500 habitantes a nivel rural.

Tabla 6. Servicios de atención primaria por su tipología.

Centro de salud tipo A	Hasta 10.000 habitantes, con servicios de salud de consulta externa, sala de procedimientos, administración, centro de toma de muestras, sala de reuniones.
Centro de salud tipo B	De 10.001 a 50.000 habitantes; con servicios de salud de consulta externa, sala de procedimientos, administración, centro de toma de muestras y laboratorio, servicio de imagenología (rayos X y ecografía), sala de reuniones.
Centro de salud tipo C	De 25.001 a 50.000 habitantes que cuenta con servicios de salud de consulta externa, sala de procedimientos, administración, consulta externa, centro de toma de muestras y laboratorio clínico, imagen, rehabilitación, atención de partos (Salas de Unidad de Trabajo de Parto y Recuperación -UTPR), emergencia. Además de servicios de salud prestados a distancia (telemedicina).
Puesto de salud	Para atención itinerante a poblaciones dispersas por los equipos de atención integral en salud (E AIS) correspondiente hasta 3.500 habitantes.

Fuente: Lineamientos del Modelo de atención integral de salud., Ministerio de salud pública (2014)

Elaborado por: Rocío Guaño.

El distrito de salud del cantón Sigchos, está conformado por, 1 centro de salud en su parroquia urbana, 3 Centros de salud y 2 puestos de salud en sus parroquias rurales, los que individualmente cuentan con carteras de servicio de acuerdo a su tipología.

Tabla 7. Unidades de salud del distrito y tipología

Nombre Unidad	Tipología	Parroquia
Sigchos	Centro de salud	Sigchos
Isinlivi	Centro de salud	Isinlivi
Chugchilan	Centro de salud	Chugchilan
Las pampas	Centro de salud	Las pampas
Palo Quemado	Puesto de salud	Palo quemado
Sarahuasi	Puesto de salud	Chugchilan

Fuente: geosalud.msp.gob.ec

Elaborado por: Rocío Guaño.

La cartera de servicios que prestan las unidades de salud, de acuerdo su tipología se cumplen, de acuerdo a la distribución de recursos destinados para cada servicio, no así las prestaciones de servicio del distrito, la cartera de servicios por procesos, es una estructura con proyección de ejecución integral futura, cuando el distrito este estructurado totalmente y cuente con todos los requerimientos, humanos, físicos y financieros.

Adicional a las mismas, es necesario se incorpore prestaciones de servicio, que como distrito debe brindar, siendo coordinador de las unidades bajo su jurisdicción, es el llamado a ofrecer servicios de capacitación continua a todos los miembros de la salud, que prestan servicios en las unidades del distrito, incorporado también la participación comunitaria, promover y difundir campañas de salud preventivas, ejecutar estrategias en educación sanitaria, para llegar a la mayor población posible, procurando una cobertura de salud amplia.

Tabla 8. Prestaciones de salud.

PRACTICAS DE VIDA SALUDABLES	CONTENIDO
<ul style="list-style-type: none"> ➤ Incorporación progresiva y sistemática de la población a prácticas saludable 	<ul style="list-style-type: none"> Promoción de la actividad física/ejercicio físico Enseñando la práctica del ejercicio físico colectivo Creación de espacios recreativos, ejercicio físico y otros Actividades lúdicas y artísticas, juegos tradicionales y otros
<ul style="list-style-type: none"> ➤ Desarrollo de estrategias para la construcción de espacios de dialogo sobre prácticas saludables 	<ul style="list-style-type: none"> Derechos(salud, diversidad, aceptación de la discapacidad) Promoviendo los derechos de las personas a los servicios de salud Derechos sexuales y reproductivos, equidad de género, planificación familiar, métodos anticonceptivos Interculturalidad Prácticas de Higiene Salud mental: Uso de tiempo libre, fomento del autoestima Alimentación saludable con énfasis en grupos prioritarios ;lactancia materna exclusiva y continuada, mujeres embarazadas preescolares, escolares, adolescentes, adulto mayor, etc. No al uso de consumo de sustancias adictivas, tabaco, alcohol y drogas. Compañías para fomentar auto identificación étnica
<ul style="list-style-type: none"> ➤ Fomento del seguimiento y control social a la gestión de lo publico 	<ul style="list-style-type: none"> Rendición de cuentas Libre acceso y transparencia de la información Observatorios y consulta previa Encuentros, cumbres, mítines, otros Vigilancia de los servicios de salud Veedurías
<ul style="list-style-type: none"> ➤ Participación en espacios de coordinación intersectorial 	<ul style="list-style-type: none"> Promover participación de todos los actores en los procesos de desarrollo integral del territorio y específicamente de salud, a través de mesas intersectoriales conformadas por los diferentes ministerios desconcentrados y los GAD Promover la acción intersectorial para incidir en los determinantes de la salud y mejorar así las condiciones de salud de la población.

Fuente: Lineamientos del modelo de atención integral de salud, Ministerio de salud Publica (2014).

Elaborado por. Sra. Rocío Guaño.

1.2.5 Datos estadísticos de cobertura del distrito de salud.

El distrito de salud del cantón Sigchos, procura el cumplimiento de los lineamientos determinados por el Ministerio de Salud Pública, realizando esfuerzos para la consecución de la cobertura de salud en todas las unidades de salud de los circuitos que conforman el distrito, a pesar de las dificultades de accesibilidad de servicios de salud en zonas rurales muy alejadas se ha desligado esfuerzos para cubrir las necesidades básicas de atención de primer nivel, tomando en cuenta las rotaciones frecuentes de profesionales de salud por su ubicación, y factores externos ligados a su estadía, se procura mantener en funcionamiento continuo los servicios de salud, contando al menos con equipos básico de atención de salud.

Tabla 9. Producción del distrito de salud cantón Sigchos 2013-2014.

Cantón Sigchos	Año	
	2013	2014
Número de atenciones/consultas	43.073	46.705

Fuente: Ministerio de Salud Pública año 2013 y 2014

Elaborado por: Rocío Guaño.

Análisis.- Los datos de producción reflejan, un aumento significativo total de consultas, en relación entre el periodo del 2013 al año 2014, se denota un incremento significativo del número de atenciones en el cantón Sigchos, lo que evidencia el trabajo de todo el equipo de salud como, son los médicos, odontólogos y obstétricas, con un incremento en la cobertura de salud.

Tabla 10. Primeras causa de morbilidad, según lista tabular de 298 causas, cantón sigchos 2013.

Orden	Lista tabular de 298 causas	Consultas	% de consultas
1	Faringitis aguda y amigdalitis aguda	3.108	17,16%
2	Otras afecciones agudas de las infecciones agudas respiratorias	1.797	9,92%
3	Otras helmintiasis	1.630	9,00%
4	Diarreas y gastroenteritis de presunto origen infeccioso	923	5,10%
5	Otras enfermedades del sistema urinario	651	3,51%
6	Trastornos de los tejidos blandos	631	3,48%
7	Otras dorsopatias	544	3,00%
8	Otros síntomas, signos y hallazgos anormales clínicos y de laboratorio	506	2,79%
9	Bronquitis aguda y bronquiolitis aguda	407	2,29%
10	Gastritis y duodenitis	356	1,90%
11	Otras enfermedades infecciosas intestinales	324	1,46%
12	Otras enfermedades del esófago, del estomago y duodeno	264	1,46%
13	Otras enfermedades de la piel y del tejido subcutáneo	262	1,45%
14	Micosis	252	1,39%
15	Otras enfermedades inflamatorias de los órganos pélvicos femeninos	247	1,36%
16	Infecciones de la piel y tejido subcutáneo	232	1,28%
17	Otros traumatismos de regiones específicas	180	0,99%
18	Migraña y otros síndromes de cefalea	169	0,93%
19	Desnutrición	153	0,84%
20	Otros efectos y los no especificados de causas externas	139	0,77%

Fuente: Ministerio de Salud Pública año 2013

Elaborado por: Rocío Guaño.

Análisis.- Se pudo observar que en el distrito 05D05 del cantón sigchos, en el año 2013, las primeras causas, según lista tabula 298, la faringitis aguda, está en el primer lugar en morbilidad con un valor de 3.108 casos lo cual equivale al 17,16% del total, en segundo lugar podemos ver que esta, otras afecciones agudas de las infecciones agudas respiratorias rinofaringitis aguda, con un valor de 1.797, equivale al 9,92%, el tercero otras helmintiasis, con 1630 casos, equivale al 9,00%, con un valor de 923 casos, equivale al 5,10%, diarreas y gastroenteritis de presunto origen infeccioso, también muestra un valor significativo, de 691 casos, equivale al 3,51% , otras enfermedades del sistema urinario, estas son las causas de morbilidad más notables, que marcan el mayor valor, estando distribuida el valor restante, en las patologías con menor porcentaje.

Tabla 11. Perfil de morbilidad CIE (Clasificación Internacional de Enfermedades, decima versión), 10 a tres caracteres.

Orden	CIE 10	Descripción CIE 10	Consultas
1	J02	Faringitis aguda	1.645
2	B82	Parasitosis intestinal sin otra causa especifica	1.628
3	J03	Amigdalitis aguda	1.463
4	J00	Rinofaringitis aguda	1.442
5	A09	Diarrea y gastroenteritis de presunto origen infeccioso	923
6	N39	Otros trastornos del sistema urinario	651
7	M79	Otros trastornos de los tejidos blandos no clasificados en otra parte	342
8	R54	Dorsalgia	544
9	R51	Cefalea	454
10	J20	Bronquitis aguda	374
11	K29	Gastritis y duodenitis	355
12	J06	Infecciones agudas de las vías respiratorias superiores	342
13	K30	Dispepsia	233
14	N76	Otras enfermedades inflamatorias de la vagina y de la vulva	188
15	A07	Otras enfermedades intestinales debidas a protozoarios	187
16	G44	Otros síndromes de cefalea	151
17	B36	Otras micosis superficiales	149
18	E44	Otros síndromes de cefalea	151
19	T78	Efectos adversos no clasificados en otra parte	139
20	I10	Hipertensión esencial (primaria)	117

Fuente: Ministerio de Salud Pública año 2013

Elaborado por: Roció Guaño.

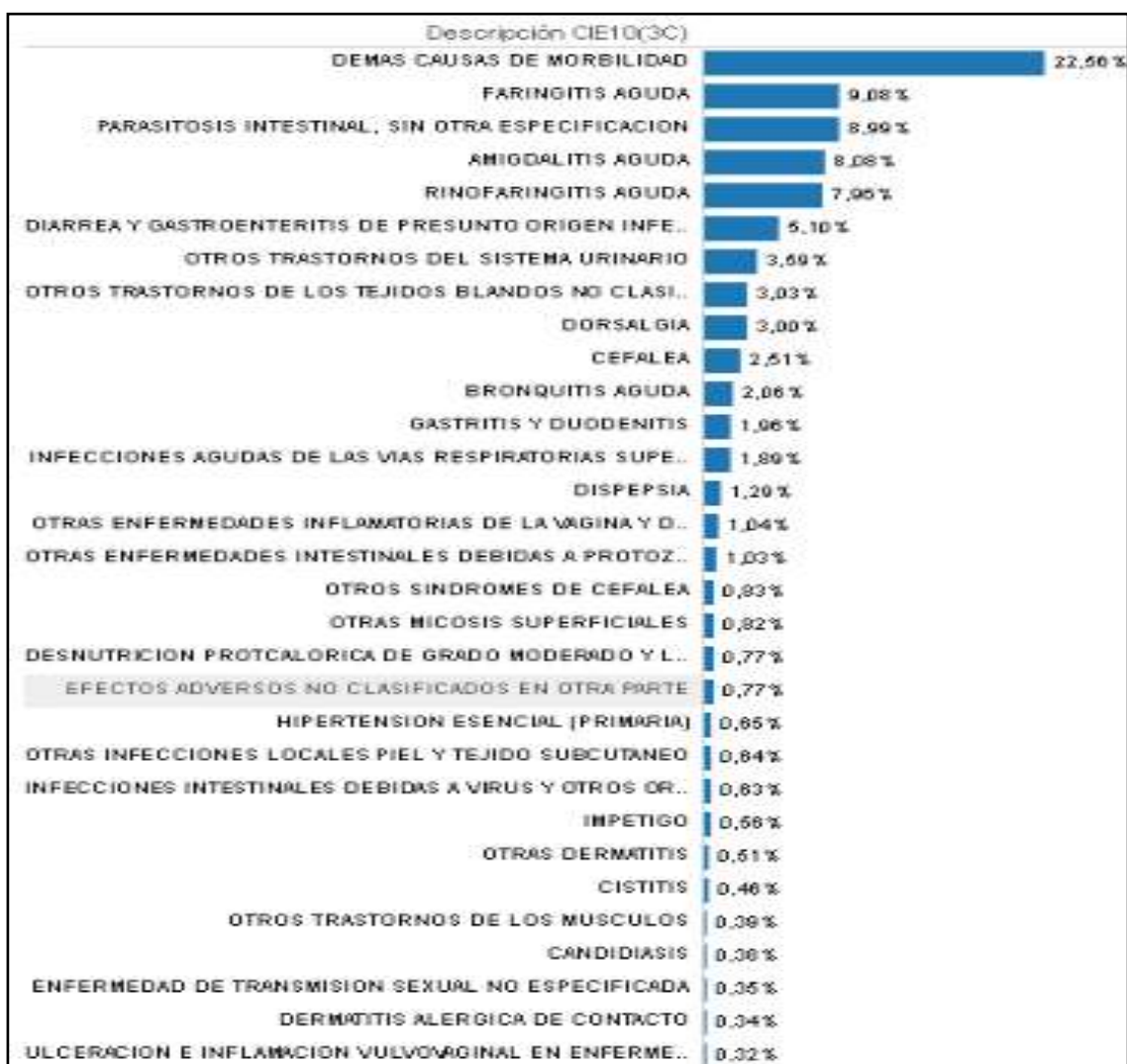


Figura 12: Descripción CIE 10 (Clasificación Internacional de Enfermedades, decima versión), en %.

Fuente: Ministerio de Salud Pública 2013

Elaborado por: Ministerio de Salud Pública 2013

Análisis.- Se pudo observar que en el distrito 05D05 del cantón sigchos, del perfil de morbilidad CIE 10 (Clasificación Internacional de Enfermedades, decima versión), la faringitis aguda está en el primer lugar en morbilidad con un valor de 1.645 casos lo cual equivale al 22,56% del total, en segundo lugar podemos ver que esta la Parasitosis intestinal sin otra causa especifica con 1628 casos, equivale al 9,08%, el tercero amigdalitis aguda con 1.463 casos, equivale al 8,09%, con un valor de 1442 casos, equivale al 7,05% rinofaringitis aguda, la diarrea y gastroenteritis de presunto origen infeccioso también muestra un valor significativo, de 923 casos, equivale al 5,10%, estas son las causas de morbilidad más notables, que marcan el mayor valor, estando distribuida el valor restante, en las patologías con menor porcentaje.

Tabla 12. Causas de morbilidad 2014 cantón Sigchos.

N°	Descripción	Hombre		Mujer		Total general	
		Totales	%	Totales	%	Total	%
1	Parasitosis intestinal, sin otra especificación	1.086	17,90%	1.372	14,45%	2.440	15,78%
2	Rinofaringitis aguda	731	12,25	1.037	10,92%	1.768	11,44%
3	Amigdalitis aguda	563	9,44%	728	7,67%	12,91	8,35%
4	Faringitis aguda	456	7,64%	614	6,47%	1.070	6,92%
5	Diarrea y gastroenteritis de presunto origen infeccioso	373	6,25%	461	4,86%	834	5,39%
6	Dorsalgia	252	4,22%	398	4,19%	650	4,20
7	Cefalea	105	1,76%	332	3,50%	437	2,83
8	Dispepsia	118	1,98%	283	2,98%	401	2,59
9	Otros trastornos de sistema urinario	44	0,74%	284	2,99%	328	2,12
10	Otros trastornos de los tejidos blandos	94	1,58%	204	2,15%	298	1,93%
11	Gastritis y duodenitis	78	1,31%	202	2,13%	280	1,81%
12	Bronquitis aguda	97	1,63%	119	1,25%	216	1,40%
13	Otras enfermedades inflamatorias de la vagina			211	2,22	211	1,36%
14	Impétigo	97	1,63%	95	1,00%	192	1,24%
15	Otros trastornos de los músculos	58	0,97%	110	1,16%	168	1,09%
16	Otros síndromes de cefalea	31	0,52%	119	1,25%	150	0,97%
17	Dermatitis alérgica de contacto	60	1,01%	87	0,92%	147	0,95%
18	Candidiasis	26	0,44%	108%	1,14%	134	0,87%
19	Hipertensión esencial primaria	46	0,77%	73	0,77%	119	0,77%
20	Dolor abdominal y pélvico	29	0,49%	76	0,80%	105	0,68%

Fuente: Información estadística Ministerio de Salud Pública 2014

Realizado por: Rocío Guaño

Análisis.- Se pudo observar que en el distrito 05D05 del cantón Sigchos, en el año 2014, la parasitosis intestinal está en el primer lugar en morbilidad con un valor de 2.440 casos lo cual equivale al 15,78% del total, en segundo lugar podemos ver que esta la rinofaringitis aguda con un porcentaje de 11,44%, el tercero amigdalitis aguda con el 8,35%, con un valor del 6,92% faringitis aguda, la diarrea y gastroenteritis de presunto origen infeccioso también muestra un valor significativo, de 5,39%, estas son las causas de morbilidad más notables, que marcan el mayor valor, estando distribuida el valor restante, en las patologías con menor porcentaje.

1.2.6 Características geofísicas de la unidad de salud.

El distrito de Salud 05D05 del cantón Sigchos, constituido como entidad operativa descentralizada, con tipología I, pertenece a la coordinación zonal N°3, de la provincia de Cotopaxi.

Cumple las funciones de dirección distrital, encargado de coordinar, planificar, evaluar, controlar, gestionar y ejecutar los recursos de los centros de salud y puestos de Salud que se encuentren en su jurisdicción.

Funciona en un inmueble urbano del patronato municipal de acción social del cantón Sigchos ubicado en las calles Rodrigo Iturralde y Eloy Alfaro, con un ambiente anterior considerado para un hospital, el patronato municipal de acción social del cantón Sigchos, en sesión efectuada el 29 de octubre del 2012 resolvió entregar en comodato o préstamo la edificación de su propiedad por un lapso de 5 años para que funcione la dirección administrativa del distrito de salud de Sigchos.

Tabla N° 13. Características geofísicas del distrito del cantón Sigchos

Metros de construcción	Área de terreno : 1.585, 76 m ² Área de construcción: 1.084,00 m ² Avaluó total en dólares americanos : 307.593,10
Infraestructura	Se encuentra en buenas condiciones Mantenimiento adecuado
Tipo de construcción	Es de cemento armado Dos plantas de construcción Piso de baldosa
Servicios básicos	Agua potable, Luz eléctrica, telefonía fija, internet, alcantarillado, recolección de basura.
Distribución de aéreas	Administrativo financiero-distrital Servicios Institucionales-mantenimiento y transporte Guardalmacén Presupuesto y adquisiciones de caja Contabilidad y nomina Talento humano distrital Formación desarrollo y capacitación Trabajo social

Pertenencia	No es propia. Pertenece al patronato municipal de acción social del cantón Sigchos, es comodato o préstamo de uso temporal a la dirección provincial de salud de Cotopaxi por un lapso de cinco años, con un ambiente anterior considerado para un hospital.
Metros de construcción	Área de terreno : 1.585, 76 m ² Área de construcción: 1.084,00 m ² Avaluó total en dólares americanos : 307.593,10
Infraestructura	Se encuentra en buenas condiciones Mantenimiento adecuado
Tipo de construcción	Es de cemento armado Dos plantas de construcción Piso de baldosa
Servicios básicos	Agua potable, Luz eléctrica, telefonía fija, internet, alcantarillado, recolección de basura.
Distribución de aéreas	Administrativo financiero-distrital Servicios Institucionales-mantenimiento y transporte Guardalmacén Presupuesto y adquisiciones de caja Contabilidad y nomina Talento humano distrital Formación desarrollo y capacitación Trabajo social

Fuente: Información del distrito 05D05 2014.

Realizado por: Roció Guaño

1.2.7. Políticas de la institución.

El distrito de salud del cantón Sigchos está alineado con los objetivos del plan nacional del buen vivir, sobre todo con el de mejorar la calidad de vida de la población, el cual cuenta con las siguientes políticas:

- ✓ Ampliar los servicios de prevención y promoción de la salud para mejorar las condiciones de vida de las personas. Esto es cumplido en la unidad operativa puesto que han realizado cambios para ampliar el horario de atención y a la vez las actividades extramurales de prevención han sido manejadas como prioritarias.

- ✓ Garantizar la prestación universal de los servicios de atención integral de salud. Esto se cumple limitadamente por falta de talento humano y muchas veces de insumos y medicamentos que en algunas ocasiones deben ser adquiridos por los pacientes y usuarios.
- ✓ Fortalecer y consolidar la salud intercultural, incorporando la medicina ancestral y alternativa al Sistema Nacional de Salud. En esta política se debe trabajar mucho porque aún no se ha logrado combinar la interculturalidad y lo ancestral con lo médico y en la población es necesario puesto que existen de diversos grupos étnicos en la zona sobre todo los indígenas.
- ✓ Garantizar el acceso efectivo a servicios integrales de salud sexual y reproductiva, como un componente del derecho a la libertad sexual de las personas. Se ha alcanzado grandes logros en este punto con el apoyo desde el nivel central para este grupo poblacional.
- ✓ Promover entre la población y en la sociedad hábitos de alimentación nutritiva y saludable que permitan gozar de un nivel de desarrollo físico, emocional e intelectual acorde con su edad y condiciones físicas. Esta en desarrollo pero ya se ha empezado con clubes que animan a tener prácticas saludables.
- ✓ Fomentar el tiempo dedicado al ocio activo y el uso del tiempo libre en actividades físicas, deportivas y otras que contribuyan a mejorar las condiciones físicas, intelectuales y sociales de la población. Un punto que realmente se necesita empezar a trabajar para alcanzar logros.
- ✓ Además de las políticas se debe tener en cuenta las metas que están al momento en la mirada del sector salud para alcanzarlas en el mayor porcentaje posible.
- ❖ Meta 3.1. Reducir la razón de mortalidad materna en 29,0%.
- ❖ Meta 3.2. Reducir la tasa de mortalidad infantil en 41,0%.
- ❖ Meta 3.3. Erradicar la desnutrición crónica en niños/as menores de 2 años.
- ❖ Meta 3.4. Revertir la tendencia de la incidencia de obesidad y sobrepeso en niños/as de 5 a 11 años y alcanzar el 26,0%.

- ❖ Meta 3.5. Reducir y mantener la letalidad por dengue al 0,08%.
- ❖ Meta 3.6. Aumentar al 64,0% la prevalencia de lactancia materna exclusiva en los primeros 6 meses de vida.
- ❖ Meta 3.7. Eliminar las infecciones por VIH en recién nacidos.

EL distrito 05D05 de salud, se ha propuesto ejecutar cada una de las metas propuestas por el plan nacional del buen vivir, para contribuir con el mejoramiento de los servicios de salud en la población de cantón Sigchos , disminuir los riesgos de salud existentes, reforzar el acceso de salud, contribuir a mejorar la calidad de vida de la población, buscando reducir los porcentajes de morbilidad, direccionado esfuerzos para la consecución de las metas propuestas.

1.3 Marco conceptual

El derecho a la salud incluye el acceso a una atención sanitaria oportuna, aceptable, asequible y de calidad satisfactoria, significa que los gobiernos deben crear las condiciones que permitan a todas las personas vivir lo más saludablemente posible. Esas condiciones incluyen la disponibilidad garantizada de servicios de salud, condiciones de trabajo saludable y segura, vivienda adecuada y alimentos nutritivos. El derecho a la salud no debe entenderse como el derecho a estar sano.

En procura de asegurar la efectividad del derecho a la salud, se han deslindado esfuerzos desde 1966, en el artículo 12 del pacto internacional de derechos económicos, sociales y culturales, figura ya las medidas que se deberán adoptar para conseguir tal fin.

- La reducción de la mortalidad infantil y garantizar el sano desarrollo de los niños;
- El mejoramiento de la higiene del trabajo y del medio ambiente;
- La prevención y el tratamiento de las enfermedades epidémicas, endémicas, profesionales y de otra índole, y la lucha contra ellas;
- La creación de condiciones que aseguren el acceso de todos a la atención de la salud.

Dentro de este contexto, el Ecuador es concordante con la visión del cumplimiento de los derechos básicos, planteados por la Constitución de la República del año 2008, en cumplimiento del artículo 358, que hace referencia a definir, implementar, y evaluar nuevas estructuras en el sector salud.

De manera que garanticen la accesibilidad a los servicios de salud, a través de modelos de gestión que permitan ampliar la cobertura en salud, contribuyendo a, mejorar la calidad de vida proyectándola a ser más saludable e integral, tanto individual y colectiva, reconociendo la diversidad social y cultural, así como el trabajo integrado entre las instituciones, que conforman el Sistema Nacional de Salud.

1.3.1. Modelo de atención integral de salud familiar, comunitario e intercultural.



Figura 14. Modelo de atención integral de salud familiar, comunitario e intercultural.

Fuente: Modelo de Atención Integral de Salud, Ministerio de Salud Pública.

Realizado por: Ministerio de Salud Pública.

El modelo de atención integral de salud (MAIS) es un conjunto de políticas, estrategias, lineamientos y herramientas enfocadas en la salud familiar, comunitaria e intercultural que complementándose, organiza y descongestiona el sistema nacional de salud, permitiendo la integralidad de los tres niveles de atención en la red de salud.

El modelo de atención, sustenta e incorpora la estrategia de la atención primaria en salud (APS), renovada que en la práctica, garantiza la atención para satisfacer las necesidades de salud, promueve la interacción de los miembros de la red de servicios de salud y la comunidad

para llevar a cabo acciones conjuntas que permitan dar soluciones integrales a las necesidades y problemas de la comunidad.

Reorientando a los servicios de salud hacia la promoción de la salud y prevención de las enfermedades con la participación organizada de los sujetos sociales, también fortalece la curación, recuperación, rehabilitación de la salud para brindar una atención integral, de calidad y de profundo respeto a las personas en su diversidad y entorno.

1.3.2 Modelo de atención integral de salud familiar, comunitario e intercultural.




Figura 15. Red pública integral de salud.

Fuente: Ministerio de Salud Pública.

Realizado por: Ministerio de Salud Pública.

Una red es la expresión y lenguaje de vínculos, posee un territorio o población determinada, una estructura funcional y/o administrativa semejante a un sistema abierto y los componentes se relacionan entre sí con diferentes mecanismos: horizontal, vertical, complementario y flexible a la realidad.

Desarrolla o adopta la capacidad de coordinación, comunicación y gestión de la información y procedimientos, definiendo las características y funcionamientos generales y particulares de ellas, adaptadas a cada realidad territorial en el marco normativo establecido. Todos los

establecimientos deberán ser licenciados, calificados y acreditados por la Autoridad Sanitaria Nacional, según la normativa vigente.

La red pública integral de salud, es una red constituida por las instituciones de servicios de salud pública, (Instituto ecuatoriano de seguridad social, Instituto de seguridad social de las fuerzas armadas, Ministerio de Salud Pública, Instituto de seguridad social de la policía nacional), ejerciendo rectoría sobre las mismas, cumpliendo la función de articular, coordinar, concertar, asegurar y garantizar su funcionamiento integrado, en el marco de las leyes, políticas públicas y lineamientos estratégicos del sector.

La red integral de salud busca como objetivo, construir un sistema nacional de salud, que permita garantizar el acceso universal de los ecuatorianos a los servicios públicos de salud, estructurados en una red pública y con atenciones de calidad, eficiencia y sin costo para el usuario.

Normar los procedimientos administrativos para la coordinación de pagos y tarifas, uso y aplicación del tarifario nacional, para tal efecto establece un instrumento técnico de uso obligatorio para los servicios de la red,

El tarifario del sistema nacional de salud, para efectos de homologación de costos lo que permitirá agilidad y equidad en los procesos de atención y gestión, dentro de un marco que promueve la calidad, la seguridad y una compensación económica justa y razonable para el desarrollo y sostenibilidad de cada una de las instituciones que conforman el sistema, sin afectar económicamente a los usuarios.

1.3.2. Niveles de atención de salud.

Niveles de atención de salud, es cómo están organizadas las instituciones prestadoras de salud, de acuerdo a su infraestructura y al tipo de problemas que resuelven, desde las que brindan una atención más general (primer nivel) a las que dan una atención más especializada (tercer nivel).

Los establecimientos de servicios de salud, en Ecuador, se clasifican por Niveles de atención y de acuerdo a su capacidad resolutoria, mismos que son los siguientes:

Primer nivel de atención.- Puerta de entrada al sistema de salud.

- ✓ Se atiende más o menos el 85% de la población.
- ✓ La severidad de los problemas de salud plantean una atención de baja complejidad con una oferta de gran tamaño y menor especialización y tecnificación de los recursos.
- ✓ Se desarrollan actividades de promoción y protección específica, diagnóstico

Segundo nivel de atención.- Interacciona con el primer y tercer nivel.

- Este nivel se enfoca en la promoción, prevención y diagnóstico a la salud los cuales se brindarán acciones y servicios de atención ambulatoria especializada y de hospitalización a pacientes derivados del primer nivel o de los que se presentan de modo espontáneo con urgencias.

Tercer nivel de atención.- Capacidad resolutoria de alta complejidad con tecnología de punta.

- Este nivel se ubica a nivel del ámbito nacional y constituye el centro de referencia de mayor complejidad nacional y regional.
- Aquí laboran especialistas para la atención de problemas patológicos complejos, que necesiten equipos e instalaciones especializadas.
- En este nivel su categoría de los cuidados tienen el propósito de ayudar a los usuarios más graves.
- Son hospitales de mayor complejidad.
- Realizan más énfasis en investigación y docencia.

Cuarto nivel de atención.- En este nivel se ubican los centros de experimentación pre registro clínicos y los centros de alta subespecialidad.

1.3.4. Atención primaria en salud (APS).

La atención primaria de salud es el primer contacto con todos los individuos y familias de la comunidad, para la asistencia sanitaria esencial a través de medios aceptables para ellos, con su plena participación, cercanía, accesibilidad a la atención para la comunidad. Es el núcleo del sistema de salud del país y forma parte integral del desarrollo socioeconómico general de la comunidad.

La atención primaria en salud es una estrategia para proveer a la población los cuidados de salud que requiere y abarca a todo el sistema sanitario (incluye a los tres niveles de atención), orientado hacia los principales problemas sanitarios de la comunidad y presta los correspondientes servicios preventivos, curativos, de rehabilitación y de fomento de la salud.

1.3.5. Costos en salud.

Para Pesantes (2012) el costo “es el gasto económico que representa la producción de un bien o la prestación de un servicio”. En salud es todo el monto de recursos que se invierten en cada uno de los aspectos del proceso de atención para la salud.

Costos directos.- es el monto de los recursos que intervienen directamente con la producción u oferta de un servicio.

Costos indirectos.- monto que no se relaciona directamente con la producción de un servicio pero si es apoyo para la producción final.

Costo fijo.- es aquel que debo pagar, independientemente del volumen de producción.

Costo variable.- es aquel cuyo valor depende directamente del volumen de producción.

Punto de equilibrio.- es el punto en el cual los ingresos totales son igual a costos totales, “es el punto en el que ni se gana ni se pierde”.

Capacidad instalada.- es aquella con la que cuenta la institución para funcionar dado un monto presupuestal, la capacidad ociosa es aquella que no se utiliza pero los recursos si son cubiertos. La determinación de costos en salud, constituye un instrumento indispensable para la gestión sanitaria y las evaluaciones económicas, se puede considerar como la herramienta que asiste a la toma de decisiones para asignar recursos en el área de la salud.

Los costos de calidad.- los costos de calidad son aquéllos incurridos en el diseño, implementación, operación y mantenimiento de los sistemas de calidad de un servicio de salud, aquéllos costos comprometidos en los procesos de mejoramiento continuo de la calidad.

Se han distinguido dos tipos de costos de calidad:

1.- **Costos de calidad:** costos de prevención (planificación y control de proceso, auditorías, capacitación, etc.) y los costos de evaluación (inspecciones, ensayos, calibraciones, etc.)

2.- **Costos de no calidad:** Costos de fallos internos y externos (desperdicios, reproceso, materiales, etc.) y costos ocultos.

1.3.6. Eficiencia, eficacia y calidad.

Eficiencia, se puede definir la eficiencia como la relación entre los recursos utilizados en un proyecto y los logros conseguidos con el mismo. Se entiende que la eficiencia se da cuando se utilizan menos recursos para lograr un mismo objetivo. O al contrario, cuando se logran más objetivos con los mismos o menos recursos.

Jaramillo (1998) señala que “debe considerarse la eficiencia como el máximo resultado posible de productividad que puede ser alcanzado a partir de un volumen de recursos determinado”. Eficacia, es la capacidad de alcanzar el efecto que espera o se desea tras la realización de una acción.

La eficacia de un procedimiento o tratamiento en relación con la condición del paciente, se expresa como el grado en que la atención/intervención ha demostrado lograr el resultado deseado o esperado.

Calidad, según el modelo de la norma ISO 9000, es el “grado en el que un conjunto de características inherentes cumple con los requisitos”, entendiéndose por requisito “necesidad o expectativa establecida, generalmente implícita u obligatoria”.

Luft y Hunt (1986) definen la calidad como “el grado con el cual los procesos de la atención médica incrementan la probabilidad de resultados deseados por los pacientes y reduce la probabilidad de resultados no deseados, de acuerdo al estado de los conocimientos médicos”.

1.3.7. Gestión productiva.

La metodología de gestión productiva de los servicios de salud (MGPSS) es un método de gestión desarrollado por la Organización Panamericana de la Salud (OPS) para dar respuesta a los enfoques y prácticas emergentes en la gestión de los servicios de salud y que se orienta a la organización y gestión óptima de los servicios en la construcción de sistemas de salud basados en atención primaria de salud.

Ofrece elementos para facilitar el análisis de la pertinencia, eficiencia y calidad de la producción, de la negociación y del control de los acuerdos de gestión y para la generación de una nueva cultura institucional orientada a la racionalización de costos y la maximización de la productividad.

En síntesis, la metodología que es un conjunto que sigue la investigación científica, de la gestión productiva de los servicios de salud, es un proceso analítico para la toma de decisiones informadas por evidencias que no genera nuevas necesidades de información, sino que correlaciona selectivamente la información existente para ofrecer una visión estratégica de la gestión de los servicios de salud.

Constituye una metodología gerencial orientada a la productividad y la rendición de cuentas transparente dado que expone la realidad de la institución o red bajo conceptos claros de eficiencia y calidad de la atención.

Su objetivo fundamental es por tanto, apoyar al gerente de servicios de salud a tomar decisiones informadas que permitan optimizar la productividad y el uso racional de los recursos, contribuyendo a mejorar el acceso y la calidad de la atención.

1.3.8. Sistema de información gerencial en salud.

Los sistemas de información son un proceso, por el medio del cual se recopila, se clasifican, procesan, interpretan y se resumen cantidades de datos, a fin de sacar conclusiones, que se informaran a la gerencia y demás personas interesadas en la organización, con el deliberado propósito de orientar la toma de decisiones.

La información es la base fundamental de la toma de decisiones, y están a su vez genera información más valiosa. La importancia de la información para las organizaciones puede ser observada desde los siguientes puntos de vista básicos que cumplan con su función primordial, es decir la de aumentar el conocimiento del usuario o en reducir sus incertidumbres. En este sentido los individuos dentro de la organización para que tomen las medidas que lo conduzcan a lograr los objetivos y metas propuestas.

Sistema de información gerencial de la organización panamericana de la salud, WINSIG.-

El WINSIG para la Organización Panamericana de la Salud (OPS) (2001) “es la versión para Windows desarrollado para dar una mejor respuesta a los actuales enfoques y prácticas emergentes de la gestión de los servicios de salud específicamente orientados a la eficiencia con calidad”.

El WINSIG ofrece funciones para facilitar el análisis de la pertinencia, eficiencia y calidad de la producción, de la negociación y de control de los acuerdos de gestión y la facturación de costos, al haber agregado módulos para procesar la morbilidad atendida, hacer protocolos de atención, definir grupos de diagnósticos relacionados y costear los servicios prestados.

El WINSIG es, por lo tanto, una herramienta analítica para la toma de decisiones, enmarcada en los procesos de gerencia productiva de los sistemas de salud de la Región de las Américas.

1.3.9. Financiamiento del sistema de salud.

El financiamiento del sistema de salud es el mecanismo por el cual se abastece de fondos de diversas fuentes para la producción o compra de servicios de salud, con el fin de garantizar calidad, equidad acceso universal a los mismos.

En el Ecuador el financiamiento de los servicios de salud son potestad del estado, de acuerdo al artículo 366 de la constitución, “el financiamiento público en salud será oportuno, regular y suficiente, y deberá provenir de fuentes permanentes del presupuesto general del estado.

Los recursos públicos serán distribuidos con base en criterios de población y en las necesidades de salud. El estado financiará a las instituciones estatales de salud y podrá apoyar financieramente a las autónomas y privadas siempre que no tengan fines de lucro, que garanticen gratuidad en las prestaciones, cumplan las políticas públicas y aseguren calidad, seguridad y respeto a los derechos. Estas instituciones estarán sujetas a control y regulación del estado”.

CAPITULO II

2. Diseño metodológico.

La realización del presente proyecto, sigue la metodología de marco lógico que para Piedra y Buele (2011) “es una herramienta de diseño conciso y lógico” y para Armijos (2009) ofrece ayuda para formular los planes operativos anuales; así como presupuestos y establece acciones de seguimiento y evaluación con las siguientes herramientas.

2.1. Matriz de involucrados.

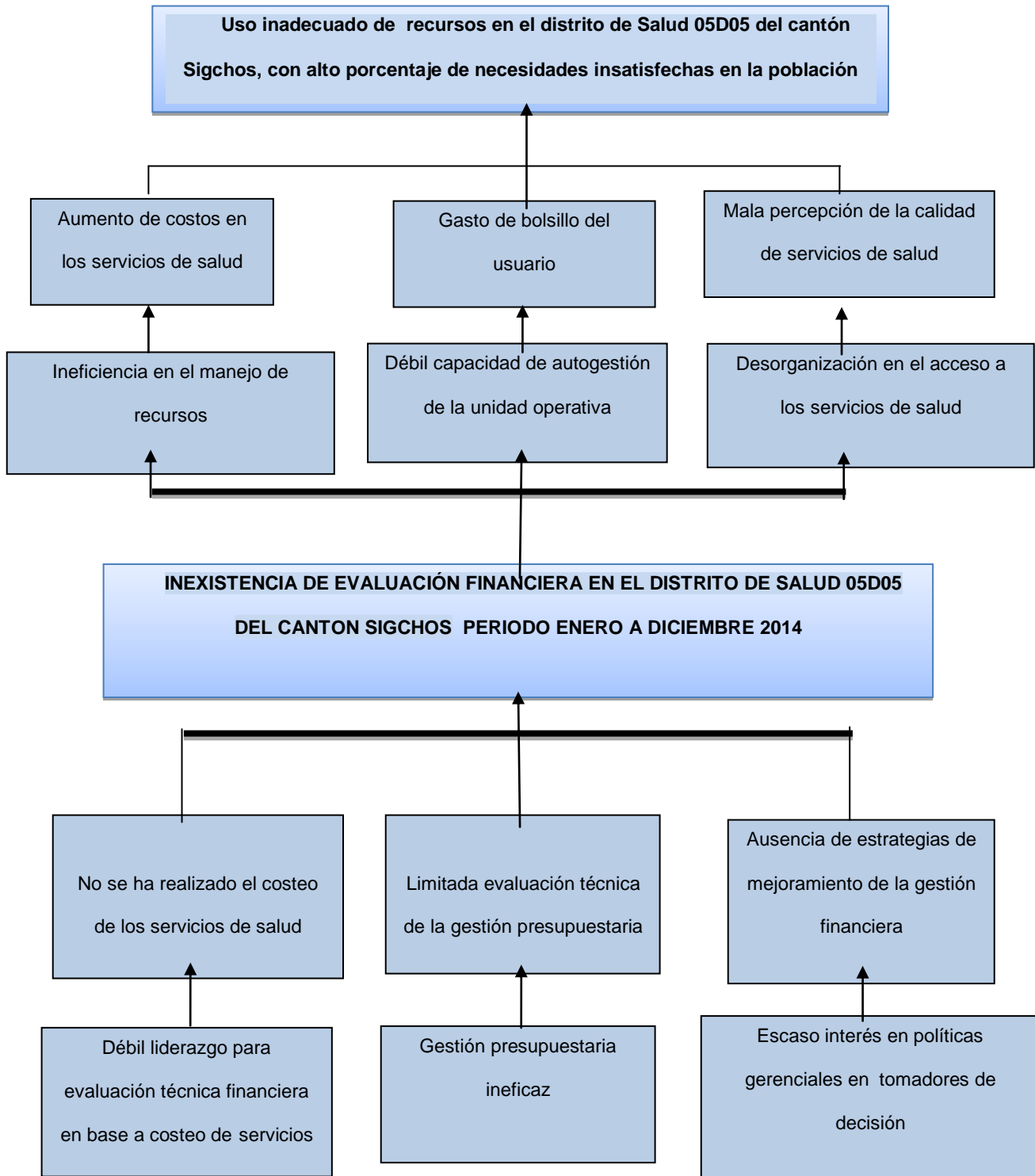
Tabla 14. Matriz de involucrados

GRUPOS O INSTITUCIONES	INTERESES	RECURSOS Y MANDATOS	PROBLEMAS PERCIBIDOS
Director(a) del distrito	Contar con información y respaldos para la evaluación financiera y toma de decisiones	Dirigir y controlar la gestión de recursos financieros con eficiencia y eficacia. Recursos humanos. Recursos materiales	Inexistencia de evaluación financiera.
Unidad financiera	Trabajar como equipo para poder obtener información y resultados reales del estado financiero.	Certificar e implementar una estructura de gestión de costos recursos humanos. Recursos materiales.	Falta de evaluación financiera en la unidad Médico del Ministerio Salud Publica.
Personal de la dirección distrital	Trabajan por la mejora de la calidad de salud de los funcionarios.	Servicios de salud con calidad, calidez y eficiencia Recursos humanos. Recursos materiales.	Falta de análisis para conocer si sus prestaciones son de eficientes efectivas
Egresado de la Maestría	Proponer el plan para evaluación financiera del departamento médico del Ministerio de Finanzas	Contribuir a consolidar la estructura de análisis de gestión financiera en la unidad de salud. Recursos humanos. Recursos materiales.	Falta de coordinación interinstitucional y comunicación entre las áreas.

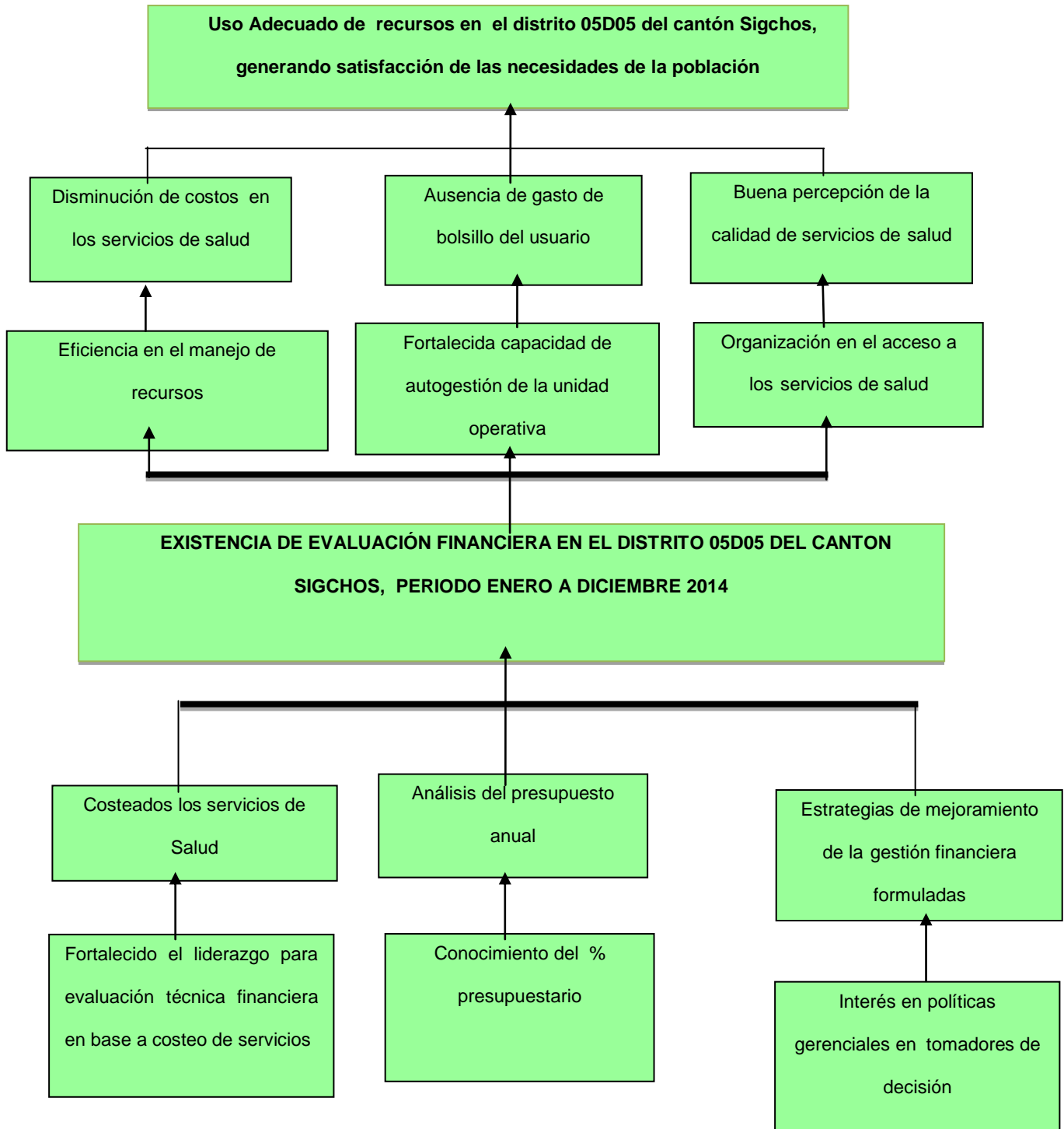
Fuente: Universidad Técnica Particular de Loja.

Elaborado por: Rocío Guaño.

2.2 Árbol de problemas



2.3 Árbol de objetivos



2.4 Matriz del marco lógico

OBJETIVOS	INDICADORES	FUENTES DE VERIFICACIÓN	SUPUESTOS
<u>FIN:</u> Contribuir al uso adecuado de recursos en el distrito 05D05 del cantón sigchos.	Niveles de productividad de los servicios de salud: Alto => 80% Medio = 60 y 80% Bajo < 60	Informe de producción del distrito de salud.	Alto compromiso del nivel directivo para facilitar los recursos en la ejecución de las actividades.
<u>PROPÓSITO</u> Evaluación financiera del distrito 05D05 del cantón Sigchos	100% Evaluación financiera realizada.	Informe presentado de la evaluación financiera	Apoyo político, técnico para obtener información y realizar el estudio.
RESULTADOS ESPERADOS			
Costeado el componente administrativo de la dirección distrital y sus unidades de primer nivel	100 % de costos del distrito y unidades de primer nivel a diciembre 2014	Informe de costos de la dirección distrital y de sus unidades de primer nivel	Entrega de información necesaria y oportuna
Evaluación presupuestaria	100 % de presupuesto evaluado a diciembre 2014	Informes presupuestario Ministerio Salud Pública.	Reporte de información requerida.
Estrategias de mejoramiento de gestión financiera formuladas	N° de estrategias de mejoramiento propuestas.	Informes de estrategias formuladas	Apoyo de la dirección distrital para su implementación
ACTIVIDADES	RESPONSABLES	CRONOGRAMA	PRESUPUESTO \$
RE 1. Servicios de salud costeados.			
1.1.Socialización del Proyecto	Maestranteros UTPL, Tutores	18-22 noviembre 2014 07 de Marzo 2015	100 dólares
1.2.Taller de inducción al proceso de costos	Maestranteros UTPL, Tutores Dr. Luis Reyes	23 de Enero 2015	100 dólares
1.3. Recolección de información.	Maestranteros UTPL,	08-22 Enero 2015	300 dólares
1.4. Instalación de programa winsig	Maestranteros UTPL Directivos de las	18 de Abril al 17 Mayo 2015	150 dólares

para procesamiento de datos.	unidades		
1.4. Generación de resultados de costos	Maestranes UTPL, Tutores		
RE2. Análisis gestión presupuestaria			
2.1 Socialización del proceso.	Maestranes UTPL, Dr. Luis Reyes	18-22 noviembre 2014 07 de Marzo 2015	200 dólares
2.2. Recolección de datos de la gestión presupuestaria.	Maestranes UTPL, Tutores	22 de Diciembre- 07 de Enero 2015	400 dólares
2.3. Evaluación de la gestión presupuestaria	Maestranes UTPL, Tutores		
RE3. Estrategias de mejoramiento de gestión financiera formuladas			
3.1. Socialización de resultados	Maestranes UTPL, directivos unidad de salud		
3.2. Diseño de estrategias de mejoramiento, según resultados obtenidos	Maestranes Directivos unidad de salud		
3.3. Presentación de informe final a autoridades zonales.	Maestranes Directivos unidades de salud		

CAPITULO III

3. Resultados

3.1. Resultado N° 1.- servicios de salud costeados.

Para el cumplimiento del resultado, fue necesario realizar cronológicamente las actividades propuestas en el plan, las mismas que tuvieron el siguiente desarrollo:

3.1.1. Análisis del resultado N°1. Mediante actividades.

3.1.2. Actividad socialización del proyecto.

Considerando que la temática planteada en el proyecto es un tema completamente nuevo en las unidades de primer nivel del Sistema Nacional de Salud, fue necesario solicitar el apoyo del nivel central y zonal para socializar el proyecto en la institución, para el efecto se realizaron las siguientes acciones:

- Mediante quipux No. MSP-VAIS-2015-0118-0 La viceministra de salud socializó con las coordinaciones zonales, la suscripción del convenio con la UTPL para el desarrollo de proyecto denominado evaluación financiera de los establecimientos del primer nivel.
- Suscribimos con el Ministerio de Salud Pública, la carta de confidencialidad para garantizar el buen uso de la información solicitada.
- Mediante quipux No. MSP-CZONAL3-2015-1414 La coordinación zonal 3, socializa con los directores distritales el alcance del proyecto, y solicita el apoyo del personal de los distritos para el desarrollo del mismo.
- Con la carta y oficio de la viceministra, y con el apoyo del tutor, se mantuvo una sesión de trabajo con la Dirección Distrital, a fin de explicar el proyecto, sus objetivos, alcances, resultados esperados, metas, despertando gran expectativa e interés a nivel directivo por el impacto del mismo y fundamentalmente por:
 - ✓ Conocer una metodología de costeo de servicios de salud.
 - ✓ La posibilidad de conocer el costo de los servicios de su distrito.
 - ✓ Evaluar el uso de los recursos de las unidades de primer nivel a su cargo
 - ✓ Tener un acercamiento con el Tarifario del Sistema Nacional de Salud.

- ✓ Impulsar el proceso de recuperación de costos de servicios brindados en el primer nivel.
- ✓ Conocer un modelo financiero que incentive la eficiencia.
- ✓ Evaluar la gestión frente a las demandas impuestas en el Modelo Integral de Salud (MAIS).
- ✓ Evaluar la oferta y demanda de los servicios de primer nivel dentro de su competencia.
- ✓ Propuestas de mejoramiento de la gestión.

El director de la unidad y/o distrital se ha comprometido apoyar en la ejecución del proyecto, brindando las facilidades para obtener la información necesaria.

3.1.4. Taller de inducción al proceso de costos

- Con el apoyo del Director zonal 3 de Provisión de servicios de salud, Director zonal 3 de calidad, analista responsable del primer nivel de atención de la zona 3, y apoyo técnico de especialista en costos, se mantuvo sesiones de trabajo con el personal operativo responsable de talento humano, financiero, estadística del distrito No 05D05 responsable administrativo.
- Se socializó en ellos la metodología de costeo, con énfasis en los siguientes componentes:
 - ✓ Conceptualización general de la economía de la salud, su importancia, alcance.
 - ✓ Beneficios de contar con costos de los servicios médicos
 - ✓ Conceptos generales de costos, gasto, costo fijo, costo variable, costo directo, costos indirectos.
 - ✓ Características de los centros de costos o centros de gestión.
 - ✓ Explicación amplia de los componentes de costos
 - ✓ Importancia de un sistema de información adecuado
 - ✓ Explicación de cómo llenar las matrices que se utilizaran para recolectar la información para el costeo, de manera especial: Mano de obra, uso de medicamentos, insumos, materiales, servicios básicos, depreciación de bienes, uso de infraestructura, producción, etc.

- ✓ Se suscribieron compromisos de entrega de información en los plazos previstos.

3.2. Recolección de información.

Con el apoyo técnico del tutor, se inició el proceso de recolección de información, para lo cual se siguieron los lineamientos planteados en el documento suscrito con el Ministerio Salud Pública, "Procedimientos para levantamiento de información de costos en el primer nivel", para el efecto se utilizaron las matrices diseñadas para cada componente del costo.

Se llenan las matrices por cada unidad y por cada mes, de enero a diciembre del año 2014

3.2.1. Mano de obra:

Se recolectaron los datos, en base al siguiente lineamiento:

3.2.2. Remuneraciones

Este rubro vamos a utilizar para calcular el gasto de la mano de obra del personal de planta y contratos. Este valor estará compuesto además de la remuneración o salario mensual unificado otros rubros tales como el aporte patronal, fondos de reserva, horas extras, subsidios de antigüedad y familiar, etc.; además se incluirá la parte proporcional mensualizada del décimo tercero y cuarto sueldo, es importante recalcar que la principal fuente de información para estructurar mensualmente el gasto de la mano de obra son el distributivo presupuestario y rol de pagos."

Se utilizaron 2 matrices para el efecto.

La primera distribuye el tiempo del personal en los diferentes centros de gestión, haciendo el seguimiento durante una semana de trabajo, utilizando para el efecto los estándares propuestos por la Organización Panamericana de la Salud para jornadas de 8 horas con sus respectivas variaciones.

Se trabaja con el apoyo de talento humano y coordinación médica del distrito.

La segunda, una matriz en la cual se detalla los centros de gestión, el personal que labora en cada uno de ellos, con su respectivo tiempo y la valoración de todos los componentes de la remuneración anual, mensual y luego calculando el costo hora hombre, mismo que multiplicado por las horas de atención en servicio nos permite conocer el total del costo que por concepto de mano de obra se contabiliza en cada centro de gestión.

Se informa que este proceso de construcción sufrió serios inconvenientes por la falta de información ordenada, completa y precisa y muchas veces la negativa de entregar información de parte de la dirección distrital.

3.2.3 Medicamento e insumos médicos, materiales de oficina, ase, imprenta, etc.

Para el efecto, se prepara la matriz, misma que pretende recopilar el consumo de medicamentos e insumos médicos, material de oficina, aseo etc. consumidos por las unidades operativas parte del distrito durante el mes, por cada uno de los centros de gestión. Se aclara que se registrara datos sobre consumos reales y no requerimientos.

Se advierte que existen limitaciones de recolectar la información por centros de gestión, ya que las unidades únicamente mantienen un control del consumo mensual general, como reporte y documento para justificar la nueva requisición.

3.2.4. Depreciaciones de bienes y usos de inmueble.

Igualmente se prepara una matriz que pretenda tener información sobre los inventarios de activos de todos los centros de costo, su valor residual y depreciación mensual. En caso de inmuebles, se demanda el total de metros cuadrados por centro de gestión, con el valor del avalúo actualizado y su depreciación mensual.

3.2.5. Gastos fijos generales.

Se solicita información de gastos de servicios básicos, servicios vigilancia (guardianía), aseo, combustibles, y otros gastos operativos que tenga la unidad. En el proceso de recolección de datos se trabaja tanto con el distrito como con las respectivas unidades médicas.

3.3. Resultado No 2. procesamiento de datos y evaluación financiera desde la óptica presupuestaria.

Para el procesamiento de datos, se inició con la sistematización de la información, utilizando las directrices preparadas por la universidad en el documento “procedimientos para levantamiento de costos en el primer nivel” adicionalmente se procesó información en una matriz que preparada para validar la información.

Se validó la información y se ingresaron los datos al programa Winsig, herramienta desarrollado por la Organización Panamericana de la Salud, para la obtención de los datos relacionados con los costos en este caso solo del centro de gestión administración, para el efecto se contó con el apoyo de profesional informático para la instalación del programa como para la parametrización del mismo en función de la realidad de la unidad. El programa nos permitió alcanzar la siguiente información:

- Costos promedio por servidor.
- Costo por población asignada.
- Costo total del distrito, de la dirección distrital, incluidas sus unidades de Primer Nivel.
- Costo per cápita de la dirección distrital y sus unidades de salud de primer nivel.
- Costos directo e indirecto, costos fijos, variables, netos e integrales de la dirección distrital y sus unidades de salud de primer nivel.
- Costos administrativos por unidad.
- Costo administrativo por unidad y porcentaje de productividad.

Del procesamiento de datos para el distrito, fue necesario procesar los datos de producción del RDACAA (Registro diario automatizado de consultas y atenciones ambulatorias), año 2014, insertos en las páginas del ministerio de salud pública.

Para enlazar el costo de los servicios y poder evaluar con objetividad el comportamiento del uso de los recursos, y realizar la evaluación financiera desde la óptica presupuestaria, fue necesario procesar los datos de la información presupuestaria año 2014, registrada por el ministerio de salud pública en su página web y la datos proporcionados por el distrito nos permite alcanzar la siguiente información:

- Presupuesto por atención.

- Presupuesto por población asignada.
- Porcentaje de presupuesto anual.
- Porcentaje presupuestario por tipo y grupo de gasto.
- Relación presupuesto costo total por unidad.

3.4. Análisis de resultados N°2. procesamiento de datos de costos y de producción de la dirección distrital.

Del procesamiento de datos de la dirección distrital 05D05 del cantón Sigchos, durante el ejercicio económico 2014, se obtiene los siguientes resultados:

3.4.1 Costo de atención

Tabla 15. Costo promedio anual, por servidor de la dirección distrital, del distrito 05D05 del cantón Sigchos.

Costo anual de la dirección distrital del distrito 05D05	Numero de servidores del distrito	Costo promedio anual del servidor del distrito
716.561,67	85	8.430,13

Fuente: Área financiera del distrito 05D05

Elaborado por: Rocio Guaño.

Análisis: El resultado demuestra que el costo anual relativo por servidor en el año 2014, es de \$ 8.430,13 bajo particularidades del distrito, ya que en el año 2014 ocuparon el puesto de director distrital dos profesionales con diferente remuneración mensual de Enero a Agosto, la doctora Sonia Graciela López Pintado con valores de costo mensual de 40.545,79 y de Septiembre a Diciembre el doctor Freddy Bayardo Iza Aguisaca con valores de costo mensual de 41.739 respectivamente.

3.4.2 Costo por población asignada.

El costo total anual, está determinado por el costo que genera todo el distrito 05D05, dirección distrital y unidades de atención de primer nivel.

Tabla 16. Costo per cápita distrito 05D05 Sigchos.

Localidad	Costo total anual del distrito	Población asignada	Costo perca pita
Distrito de salud 05D05 cantón Sigchos	1.749.298,28	23.140	75,59

Fuente: Área financiera del distrito 05D05 Sigchos.

Elaborado por: Rocio Guaño.

Análisis: El resultado del costo de recursos que corresponde a cada individuo de esta población en el año 2014 es de \$75,59.

3.4.3. Costos directos de la dirección distrital del distrito 05D05.

Del procesamiento de datos, se determinan que los costos directos de los servicios de la dirección distrital, del distrito 05D05 cantón Sigchos son:

Tabla 17. Porcentaje de costo directo, dirección distrital, distrito 05D05 cantón Sigchos.

Servicio administrativo	Costo total del servicio	Costo directo del servicio	% del costo directo
Dirección distrital	716.561,67	631.670,54	88,15

Fuente: Área financiera del distrito 05D05 cantón Sigchos.

Elaborado por: Rocio Guaño.

Análisis: El resultado demuestra que el 88,15% del costo es directo, de la dirección distrital del distrito 05D05 del cantón Sigchos.

3.4.4. Costos indirectos de la dirección distrital del distrito 05D05 cantón Sigchos.

Tabla 18. Porcentaje de costo indirecto, dirección distrital del distrito salud, 05D05 cantón Sigchos.

Servicio administrativo.	Costo total del servicio	Costo indirecto del servicio	% del costo indirecto
Dirección distrital	716.561,67	84.891,13	11,85

Fuente: Área financiera del distrito 05D05 cantón Sigchos.

Elaborado por: Rocio Guaño.

Análisis: El resultado demuestra que un 11,85% del costo es indirecto, de la dirección distrital del distrito 05D05 del cantón Sigchos.

3.4.5 Costos netos de la dirección distrital del distrito 05D05.

Como dirección distrital, no presenta costos por servicios de atención a pacientes, sus costos son exclusivamente administrativos.

3.4.6. Costos fijos de la dirección distrital del distrito 05D05.

Tabla 19. Porcentaje del costo fijo dirección distrital del distrito 05D05 cantón Sigchos.

Concepto	Valor	% con respecto a costo total.
Mano de Obra	491.324,64	77,78%
Depreciaciones de equipos médicos, mobiliario, etc.	122.368,47	19,37
Servicios básicos	17.977,43	2,84
Uso de Edificio	0	0
TOTAL	631.670,54	100%

Fuente: Área financiera del distrito 05D05 cantón Sigchos.

Elaborado por: Rocio Guaño.

Análisis: El resultado demuestra que el costo de mano de obra, para la dirección distrital, del distrito 05D05 del cantón Sigchos corresponde al 77,78%, seguido de las depreciaciones el costo es 19,37%, los servicios básicos el costo es de 2,84, debido a que el Distrito paga también de las unidades que están bajo su jurisdicción, el uso de edificio no pagan ningún valor, por encontrarse en las instalaciones que pertenece al patronato municipal de acción social del cantón Sigchos. Es comodato o préstamo de uso temporal a la dirección provincial de Cotopaxi.

Total de costos fijo dirección distrital del distrito 05D05 cantón Sigchos es de \$ 631, 670,54.

3.4.7. Costos variables de la dirección distrital del distrito 05D05.

Tabla 20. Porcentaje del costo variable de la dirección distrital, del distrito 05D05 cantón Sigchos.

Concepto	Valor	% con Respecto a costo total.
Material de oficina	326,72	0,38%
Material aseo limpieza	8851,45	10,42%
Material de impresión y fotografía	10.620,42	12,52%
Material de uso informático	16.677,17	19,65%
Repuestos y Accesorio	5.095,13	6,00%
Combustible/lubricante	7603,98	9,00%
Lencería	2.276,86	2,6%
Materiales de construcción	1425,44	1,6%
Servicio de vigilancia	24.390,54	28,74%
Seguros	7.623,42	9%
Total	84.891,13	100%

Fuente: Área financiera del distrito 05d05 cantón Sigchos.

Elaborado por: Rocio Guaño.

Análisis: Los costos variables de la dirección distrital 05D05 cantón Sigchos es de \$84.891,13, que representa el 100% de costo total, estos valores varían, de acuerdo a las necesidades del distrito.

Tabla 21. Costo total de la dirección distrital del distrito 05D05, cantón Sigchos

Concepto	Valor
Costo fijo	631.670,54
Costo Variable	84.891,13
Total costos de la dirección distrital	716.561,67

Fuente: Área financiera del distrito 05d05 cantón Sigchos.

Elaborado por: Rocio Guaño.

Análisis: En la siguiente tabla se puede ver que la suma de costo fijo mas el costo variable da como resultado el total de costos de la dirección distrital, del distrito de salud 05D05 del canton sigchos, que es de 716.561,67.

3.5. Análisis de resultados de procesamiento de datos de costos y de producción de las unidades de Salud del distrito 05D05 cantón Sigchos.

El costo total anual, toma en consideración la inclusión de los costos generados, como dirección distrital y los generados por las unidades de primer nivel. Del procesamiento de datos del distrito 05D05 cantón Sigchos, durante el ejercicio económico 2014, se obtiene los siguientes resultados:

3.5.1 Costo de atención de las unidades de salud del distrito 05D05.

Tabla 22. Costo promedio de atención, unidades de primer nivel del distrito 05D05 cantón Sigchos.

Costo total anual unidades de primer nivel.	Número de atenciones año 2014	Costo promedio anual por atención
1.032.736,61	46.705	22,11

Fuente: Área financiera del distrito 05D05 cantón Sigchos.

Elaborado por: Rocio Guaño.

Análisis: El costo promedio anual por atenciones de las unidades de salud, para el distrito 05D05 cantón Sigchos en el periodo 2014, es de 22,11.

3.5.2. Costo por población asignada unidades de primer nivel del distrito 05D05.

Tabla 23. Costo per cápita de las unidades de salud del distrito 05D05 cantón Sigchos.

Costo total anual unidades	Población asignada	Costo per cápita
1.032.736,61	23.140	44,63

Fuente: Área financiera del distrito 05D05 cantón Sigchos.

Elaborado por: Rocio Guaño.

Análisis: El resultado demuestra que el costo de recursos que corresponde a cada individuo de esta población en el año 2014 es de \$44,63.

3.5.3. Costos directos de las unidades de salud de primer nivel del distrito 05D05.

Del procesamiento de datos, se determinan que los costos directos de los servicios son:

Tabla 24. Porcentaje de costo directo, de las unidades de salud de primer nivel del distrito 05D05 cantón Sigchos.

Servicio	Costo total del servicio	Costo directo del servicio	% del costo directo
Consulta Externa	1.749.298,28	1.032.736,61	59,04%

Fuente: Área financiera del distrito 05D05.

Elaborado por: Rocio Guaño.

Análisis: El resultado demuestra que en el distrito 05D05 cantón Sigchos el 59,04 % del costo es directo de los servicios de las unidades de primer nivel, que atienden a los usuarios.

3.5.4. Costos indirectos de las unidades de salud de primer nivel del distrito 05D05.

Tabla 25. Porcentaje de costo indirecto, unidades de primer nivel, distrito 05D05, cantón Sigchos.

Servicio	Costo total del servicio	Costo indirecto del servicio	% del costo indirecto
Consulta Externa	1.749.298,28	716.561,67	40,96%.

Fuente: Área financiera del distrito 05D05 cantón Sigchos.

Elaborado por: Rocio Guaño.

Análisis: El 40,96% del costo del distrito es indirecto, de acuerdo al análisis efectuado, el costo administrativo en su totalidad se considera como costo indirecto para los costos totales del distrito.

3.5.5. Costos integral, y neto de las unidades de salud de primer nivel del distrito 05D05.

Tabla 26. Porcentaje de costo neto, distrito 05D05, unidades de primer nivel.

Servicio	Costo integral	Costo neto
Consulta externa	37,45	35,99

Fuente: Área financiera del distrito 05D05 cantón Sigchos.

Elaborado por: Rocio Guaño.

Análisis: El resultado demuestra que existe un costo integral de 37,45 y un costo neto de 37,54 para las unidades de salud de primer nivel del distrito 05D05.

3.5.6. Costos fijos de las unidades de primer nivel.

Tabla 27. Porcentaje del costo fijo, unidades de primer nivel, distrito 05D05 cantón Sigchos.

Concepto	Valor	% con Respecto a costo total.
Mano de Obra	789.117,04	88,75%
Depreciaciones	99.991,06	11,25%
Total Costo Fijo	889.108,1	100%

Fuente: Área financiera del distrito 05D05 Cantón Sigchos.

Elaborado por: Rocio Guaño.

Análisis: El resultado demuestra que el costo de mano de obra total, de las unidades de salud para el distrito representa, el 88,75%, seguido de las depreciaciones que registran el 11,25% y los servicios básicos no se registran en las unidades de primer nivel, debido a que la dirección distrital cancela el rubro de servicios básicos de todo el distrito, (de la dirección distrital y de las unidades de salud de primer nivel).

Estos costos se mantienen como fijos y se tienen que pagar sin importar la producción de las unidades. Total de costos fijo de las unidades de primer nivel del Distrito 05D05 Cantón Sigchos es \$889.108,1.

3.5.7. Costos variables de las unidades de primer nivel del distrito 05D05.

Tabla 28. Porcentaje del costo variable, unidades de primer nivel, del distrito 05D05 cantón Sigchos

Concepto	Valor	% con respecto a costo total.
Material de oficina	1.027,87	0,71%
Material aseo limpieza	1.718,55	1,20%
Insumo médico – odontología	11.726,05	8,16%
Medicinas	68.378,05	47,60%
Material de laboratorio	2.536,35	1,76%
Presupuesto y accesorios	1.702,76	1,18%
Material impresión y fotografía	500,96	0,35%
Lencería	6.095,85	4,24%
Material de construcción	37,129,39	25,83%
Biomateriales odontología	12.812,68	8,92%
Total costo variable	143.628,51	100%

Fuente: Área financiera del distrito 05D05 cantón Sigchos

Elaborado por: Rocio Guaño

Análisis: El total del costo variable de las unidades de primer nivel, del distrito 05D05 cantón Sigchos es \$143.628,51, lo que refiere un 100% del costo total, los mismos que varían en forma proporcional, de acuerdo al nivel de producción o actividad de las mismas.

Tabla 29. Costo total de las unidades del distrito 05D05 cantón Sigchos

Concepto	Valor
Costo fijo	889.108,1
Costo Variable	143.628,51
Total costos de la las unidades.	1.032.736,61

Fuente: Área financiera del distrito 05d05 cantón Sigchos

Realizado por: Roció Guaño.

Análisis: En la siguiente tabla se puede ver, que la suma de costo fijo mas el costo variable da como resultado, el total de costos de las unidades, del distrito de salud 05D05 del canton sigchos, que es de 1.032.736,61.

Tabla 30. Costos totales de la dirección distrital y de las unidades de salud del distrito 05D05

Costos	Dirección distrital	Unidades de salud	Total
Costos Fijos	631.670,54	889.108,1	1.520.778,64
Costos variables	84.891,13	143.628,51	228.519,64
Total	716.561,67	1.032.736,61	1.749.298,28

Fuente: Área financiera del distrito 05d05 cantón Sigchos

Realizado por: Rocío Guaño.

Análisis: Los costo fijos, del distrito 05D05 cantón Sigchos es \$ 1.520.778,64, los costos variables es \$ 228.519,64, y el total de costos del distrito es 1.749.298,28.

Tabla 31. Costos de producción.

Matriz de cruce de resultados contables y costos de producción			
Dirección distrital mas unidades			
Periodo:	Año 2014		
Cuenta presupuestaria o contable	Insumos/servicios	Valor registrado	Observación
	Gasto en personal	1.280.441,68	Sumatoria distrito más unidades
	Medicamentos	68.378,05	
	Insumos Médicos	11.726,05	
	Biomateriales Odontológicos	12.812,68	
	Otros de uso y consumo lencería	8.372,71	Sumatoria distrito más unidades
	Combustible y Lubricantes	7.603,98	
	Material de Oficina	1.354,59	Sumatoria distrito más unidades
	Material de aseo/limpieza	10.570	Sumatoria distrito más unidades
	Material de Laboratorio	2.536,35	
	Servicios Básicos: luz, agua, teléfono	17.977,43	Sumatoria distrito más unidades
	Servicio de vigilancia	24.390,54	
	Seguros	7.623,42	
	Material de Construcción	38.554,83	Sumatoria distrito más unidades
	Repuestos y Accesorios	6.797,89	Sumatoria distrito más unidades
	Depreciación (Dato Contable)	222.359,53	Sumatoria distrito más unidades
	Otros servicios/ impresión y Fotografía	11.121,38	Sumatoria distrito más unidades
	Gastos informáticos	16.677,17	
	TOTAL	1.749.298,28	

Fuente: Área financiera del distrito 05D05 cantón Sigchos

Elaborado por: Rocio Guaño.

Análisis: El total del costo que genera el distrito 05D05 cantón Sigchos para el año 2014, es \$1.749.298,28, costos que incluyen el costo administrativo de la dirección distrital y el costo de las unidades del distrito.

Tabla 32. Costo administrativo por unidad operativa.

Nombre de la unidad operativa	N° de servidores	Costo administrativo por unidad	% de participación
Sigchos	16	271.183,08	34,36%
Isinlivi	6	73.780,92	9,34%
Chugchilan	10	129.355,36	16,40%
Las pampas	7	89.445,12	11,33%
Palo quemado	2	39.741,12	5,04%
Sarahuasi	7	86.186,16	10,93%
ECU 911	8	99.425,28	12,60%
Total	56	789.117,04	100%

Fuente: Área financiera del distrito 05D05 cantón Sigchos

Elaborado por: Rocio Guaño

Análisis: El costo administrativo de cada unidad médica del, distrito 05D05 Cantón Sigchos, está determinado por el costo administrativo resultados reflejan el porcentaje de participación del costo administrativo por persona, multiplicado por el número de personas de cada unidad, de primer nivel, incluido el Ecu 911, en primer lugar la unidad de salud Sigchos con 34,36%, seguido por la unidad Chugchilan con el 16,40%, el ECU 911 con el 160%, la unidad las Pampas con 11,33%, Sarahuasi con el 10,93%, la unidad Isinlivi con el 9,34%, y la unidad Palo Quemado con el 5,04%.

Tabla 33. Datos obtenidos, resultado N°1

COSTO TOTAL POR UNIDAD Y % DE PRODUCTIVIDAD									
Nombre de la unidad medica	N° de servidores	Costo total (unidad +administrativo)	Población	Producción RDACAA	Costo per capita	Atención estimada por paciente	Costo por atención	% de productividad	
Sigchos	16	377.726,69	8.375	15.356	45,10	2	24,59	21,59	
Isinlivi	6	108.680,37	3.403	5.406	31,93	2	20,10	6,21%	
Chugchilan	10	160.349,81	6.284	9.892	25,51	2	16,21	9,16%	
Las pampas	7	116.972,91	2.049	6.541	57,08	3	17,88	6,6%	
Palo quemado	2	48.982,03	1.086	5.153	45,10	5	9,50	2,80%	
Sarahuasi	7	104.112,67	1.953	4.147	53,30	2	25,10	5,95%	
ECU 911	8	115.912,13	23.150		5,00			6,62%	
Total Unidades	56	1.032.736,61						59,04%	
Dirección Distrital	29	716.561,67						40,96%	
Promedio						3			
Total registrado	85	1.749.298,28	23.150	46.495	263,02		113,39	100%	

Fuente: Área financiera del distrito 05D05 cantón Sigchos

Elaborado por: Rocío Guaño

Análisis: En la siguiente tabla, se detalla el costo al 100%, del distrito 05D05 del cantón Sigchos, dirección distrital y unidades de primer nivel, para lo cual se requiere del manejo de datos de: número de servidores, costo total, población, producción, aspectos que involucren costos, deben interrelacionarse, para la determinación del resultado N°1.

3.5.8. Evaluación del indicador del resultado N° 1.

- ✓ Se costeo el distrito 05D05 del cantón Sigchos, dirección distrital y unidades de primer nivel para el periodo 2014.
- ✓ Se obtuvo datos de costos, administrativos, costos totales, para todo distrito y unidades de primer nivel.
- ✓ Se observo el % de productividad de las unidades de salud y de la dirección distrital del distrito 05D05, total 100%.

3.6. Evaluación financiera desde la óptica presupuestaria.

3.6.1 Socialización del proceso.

Para la realización de esta actividad, fue necesario mantener conversatorios con el personal del área financiera del distrito, a quienes se les socializó adicionalmente el proceso de costos, de la sesión de trabajo con dicho personal se concluyó que el distrito solo maneja información de tipo presupuestario y que la misma se limita a generación de cédulas presupuestarias en forma mensual, mismas que son trasladadas a la coordinación zonal para su respectiva consolidación.

Fue entonces necesario incluir en el presente proyecto una evaluación de la gestión presupuestaria, intentando evaluar la calidad del gasto, asociándolo con la producción de la unidad y otros elementos.

Se concluye con el equipo de trabajo, que la generación de cédulas presupuestarias únicamente no permite evaluaciones objetivas de la calidad del gasto, ni es el mecanismo apropiado de asignación de recursos, razón por la cual se propondrán algunos mecanismos alternativos.

3.6.2. Recolección de información presupuestaria.

Se procede con la recolección de los datos que guardan relación con la evaluación financiera del distrito como; información presupuestaria del Ministerio de Salud Pública para el año 2014 designada al distrito 05D05 del cantón Sigchos.

La producción del distrito mediante los registros REDACCA, información registrada por el Ministerio de Salud Pública en su página web, programa software Tableau, base de datos del distrito, datos relevantes que permitan efectuar un análisis coherente, se efectúa procesos de selección, utilización de filtros, tablas consolidadas, relación de datos, herramientas para la obtención de posteriores resultados:

Figura 13: Presupuesto Ministerio de Salud Pública, distrito 05D05.

Por tipo y grupo de gasto				
Tipo	Grupo	Item	Codificado	Devengado
CORRIENTE	Bienes de larga duración		272.361	127.950
	Gasto en personal		1.743.392	559.903
	Instalación, Mantenimiento y Reparaciones		32.997	12.665
	Medicinas y Productos Farmacéuticos		120.927	24.143
	Otro		131.130	76.558
	Servicios Médicos Hospitalarios y Comple...		1.600	271
Total			2.302.406	801.511
INVERSIÓN	Bienes de larga duración		1.400	1.350
	Gasto en personal		50.466	18.410
	Instalación, Mantenimiento y Reparaciones		3.500	3.399
	Medicinas y Productos Farmacéuticos		9.900	0
	Otro		6.368	6.378
	Total			73.677
Total general			2.376.083	831.047
Devengado por proyectos de inversión y grupo de gasto				Presupuesto devengado
Proyecto Unificados		Grupo Item		
ATENCIÓN INTEGRAL A PERSONAS CON DISCAPACIDAD, NECESIDADES DE REHABILITACIÓN		Gasto en personal		744
		Total		744
CREACIÓN E IMPLEMENTACIÓN DE SERVICIOS DE LA RED DE SALUD MENTAL COMUNITARIA		Gasto en personal		3.967
		Total		3.967
DES NUTRICIÓN CERO		Medicinas y Productos Farmacéuticos		0
		Total		0
EXTENSIÓN DE LA PROTECCIÓN SOCIAL EN SALUD		Otro		6.378
		Total		6.378
FORMACIÓN CAPACITACIÓN Y CERTIFICACIÓN DE TALENTO HUMANO EN SALUD		Gasto en personal		0
		Total		0
FORTALECIMIENTO RED DE SERVICIOS DE SALUD Y MEJORAMIENTO DE LA CALIDAD		Bienes de larga duración		0
		Otro		0
		Total		0
INMUNIZACIONES ENFERMEDADES INMUNOPREVENIBLES POR VACUNA		Bienes de larga duración		1.350
		Gasto en personal		0
		Instalación, Mantenimiento y Reparaciones		3.399
		Otro		0
		Total		4.749
MIEMERGENCIA		Gasto en personal		13.679
		Total		13.679
Total general				29.537

Fuente: Ministerio de Salud Pública 2013

Elaborado por: Ministerio de Salud Pública 2013

Para el año 2014, se le asignó un presupuesto anual codificado al distrito 05D05 de \$ 2.376.083, de los cuales el presupuesto anual devengado es \$831.047.

3.6.3. Presupuesto por atención.

Tabla 34. Presupuesto promedio de atención, distrito 05D05 cantón Sigchos.

Presupuesto devengado 2014	Número de atenciones	Presupuesto promedio por atención
831.047	46.705	17,79

Fuente: Área financiera del distrito 05D05 del cantón Sigchos.

Elaborado por: Rocío Guaño.

Análisis: El resultado demuestra que el presupuesto promedio por atención médica, para el distrito 05D05 del cantón Sigchos en el periodo 2014, es de \$17,79.

3.6.4. Presupuesto por población asignada.

Tabla 35. Presupuesto per cápita, distrito 05D05 del cantón Sigchos .

Presupuesto anual 2014	Población asignada	Presupuesto per cápita
831.047	23.140	35,91

Fuente: MSP, distrito 05D05 del cantón Sigchos.

Elaborado por: Rocío Guaño.

Análisis: El resultado demuestra un presupuesto de 35,91 per cápita, para el distrito 05D05 del Cantón Sigchos.

3.6.5. Porcentaje presupuestario anual

Tabla 36. Presupuesto devengado distrito 05D05

Presupuesto anual codificado 2014	% presupuesto anual devengado 2014	% Ejecución
2.376.683	831.047	34,97%

Fuente: Ministerio de Salud Pública, distrito 05D05 cantón Sigchos.

Elaborado por: Rocío Guaño.

Análisis: El resultado demuestra que del presupuesto codificado asignado, al distrito 05D05 del cantón Sigchos se devenga el 35%, quedando un excedente de 0,65%, correspondiente al gasto corriente e inversión, para el año 2014, la gestión de gasto no se la considera satisfactoria desde una óptica de gasto efectivo en relación al presupuesto asignado, se debe procurar cubrir el 100%.

3.6.6. Porcentaje presupuestario por tipo y grupo de gasto.

Tabla 37. Porcentaje de tipo y grupo de gasto

Presupuesto anual devengado	Gasto corriente	% de gasto corriente	Gasto por inversión	% de gasto por inversión
831.047	801.511	96,45%	29.537	3,55%

Fuente: Ministerio de Salud Pública, distrito 05D05 cantón Sigchos

Elaborado por: Rocio Guaño.

Análisis: El resultado demuestra que, del presupuesto devengado por el distrito 05D05 cantón Sigchos el 96,45 % corresponde al gasto corriente, en tanto que el 3,55 % representa el gasto por proyectos de inversión, para el año 2014.

3.6.7. Relación presupuesto costo total por unidad.

Tabla 38. Gasto presupuestado y costo total para cada unidad del distrito 05D05 año 20141.

Nombre de la unidad medica	Población	Producción RDACAA	Presupuesto estimado per cápita	%de presupuesto por unidad	Costo generado por unidad	% Utilizado	Diferencia generada
Sigchos	8.365	15.356	300.648,76	36,17%	377.726,69	21,59%	14,58%
sinlivil	3.403	5.406	122.162,11	14,70%	108.680,37	6,21%	8,49%
Chugchilan	6.284	9.892	225.585,29	27,14%	160.349,81	9,16%	17,98%
Las pampas	2.049	6.541	73.555,74	8,86%	116.972,91	6,68%	2,18%
Palo quemado	1.086	5.153	38.985,61	4,70%	48.982,03	2,80%	1,9%
Sarahuasi	1.953	4.147	70.109,49	8,43%	104.112,67	5,96%	2,46%
ECU 911					115.912,13	6,63%	
Dirección distrital					716.561,67	40,97%	
Total registrado	23.140	46.495	831.047,00	100%	1.749.298,28	100,%	47,60%

Fuente: Ministerio de Salud Pública, área financiera del distrito 05D05 cantón Sigchos.

Elaborado por: Rocio Guaño.

Análisis: El resultado demuestra que, tomando como base el presupuesto promedio por atención calculado, se puede determinar el % de presupuesto estimado para cada unidad, que conjuntamente con el dato registrado de producción del año 2014, para el distrito 05D05 del cantón Sigchos se puede evidenciar, un comparativo de porcentajes de recurso para cada unidad, de manera general se establece que el 47,60%, del presupuesto anual 2014 corresponde a las unidades del primer nivel.

3.6.8. Evaluación del indicador del resultado 2.

- ✓ Se evaluó el componente financiera mediante el análisis de costos administrativos, de la dirección distrital y sus unidades de salud de primer nivel.
- ✓ Se analizo los resultados del distrito 05D05 del cantón Sigchos, desde la óptica presupuestaria.

- ✓ Se observo la gestión presupuestaria del distrito, para el periodo 2014, donde el Ministerio de Salud Pública, le asigno un presupuesto anual codificado de \$ 2.376.083, de los cuales el presupuesto anual devengado es \$831.047.
- ✓ Se analizo el resultado del presupuesto devengado por distrito que es el 96,45 % corresponde al gasto corriente, en tanto que el 3,55 % representa el gasto por proyectos de inversión, para el año 2014.
- ✓ Del presupuesto codificado asignado al distrito 05D05 del cantón Sigchos se observa que devenga el 35%, quedando un excedente de 0,65%, correspondiente al gasto corriente e inversión, para el año 2014, la gestión de gasto no se la considera satisfactoria desde una óptica de gasto efectivo en relación al presupuesto asignado, se debe procurar cubrir el 100%.

3.7. Estrategias de mejoramiento.

3.7.1. Socialización de resultados.

Una vez que el presente proyecto esté revisado y sea debidamente valorado, se socializará con las autoridades de la dirección distrital y su equipo técnico, con el fin de motivar y sensibilizar sobre la importancia de la temática, y buscando establecer un diálogo y profunda reflexión sobre:

- Importancia e impacto del manejo eficiente de los recursos.
- Importancia de mantener un sistema de información efectivo
- Importancia de evaluar la productividad y rendimiento del personal de cada unidad del distrito.
- Necesidad de tener una planificación orientada a la búsqueda de la eficiencia.

Se aspira cumplir esta actividad en el presente ejercicio económico.

3.7.2. Diseño de estrategias de mejoramiento.

Se considera como debilidades más importantes la falta de programación presupuestaria, déficit en el sistema de información, procesos no unificados en las unidades, planificación y de evaluación ausentes, en base de lo cual se propone estrategias de trabajo orientadas al mejoramiento de dichos temas, siendo lo más importante los siguientes:

a.- Estrategias 1.- implementar Sistemas Estratégicos de gestión

- Implementar procesos estándar en todas las unidades del Distrito.
- Programación económica y financiera como instrumento principal.
- Vincular la planificación con el presupuesto, articulando el proceso de planificación con el de elaboración del presupuesto.
- Procurar una cobertura más amplia y equitativa para todas las unidades de salud y satisfacer la demanda no cubierta.
- Realizar seguimiento al uso y destino de los recursos en cada unidad de salud, con rendición de cuentas.
- Implementar indicadores para el seguimiento y evaluación del desempeño de los funcionarios de las unidades de salud.
- Sistematizar la información, en todas las unidades del distrito, de manera que se genere una red informática articulada.

Con el propósito de contar con un sistema de gestión coherente, sistemática y de fácil comprensión, se procedió a construir la siguiente matriz, que vincula presupuesto y recurso utilizado, permitiendo un seguimiento de la asignación de recursos por tipo de costos, generando un instrumento para una programación económica posterior sustentable, procurando la optimización de recursos, con un análisis oportuno de los datos reportados.

Permitirá la supervisión de la asignación de recursos, procurando una cobertura más amplia y equilibrada entre todas las unidades del distrito.

El reporte de datos lo llevarán todas las unidades en el mismo formato y lo registrarán mes a mes con un consolidado final anual.

Tabla 39. Matriz de resultados de costos generados por la dirección distrital y sus unidades de salud año 20114.

Distrito más unidades	Presupuesto o valor asignado codificado (corriente + Inversión)	valor presupuestado o cubre los costos generados	Requiere Reasignación de recurso	Necesidades cubiertas sobre el 80%	Recurso anual utilizado
Gasto en personal	1.793.860	SI	NO	SI	1.280.441,67
Medicamentos	130.847	SI	NO	SI	68.378,05
Material de Imagen					
Material de Curación o Insumos Médicos		SI	NO	SI	11.726,05
Biomateriales Odontológicos		SI	NO	SI	12.812,68
Alimentos y bebidas					
Lencería					8.372,71
Combustible y Lubricantes		SI	NO	SI	7.603,98
Material de Oficina		SI	NO	SI	1.354,59
Material de aseo/limpieza		SI	NO	SI	10.570
Material de Laboratorio		SI	NO	SI	2.536,35
Otros Bienes de Uso					
Servicios Básicos: luz, agua, teléfono		SI	NO	SI	17.977,43
servicio de Guardería					
Seguridad y Vigilancia					24.390,54
Seguro					

					7.623,42
Insta. Mantenimiento y reparación	36.497				
Material de Construcción		SI	NO	SI	38.554,83
Otros	139.518				
Servicios Médicos Hospitalarios y Complementarios	1.600				
Repuestos y Accesorios		SI	NO	SI	6.797,89
G. Depreciación (bienes larga duración)	273.761	SI	NO	SI	222.359,53
Gastos Impresión y fotografía		SI	NO	SI	11.121,38
Gastos Informáticos					16.677,17
Total generado	2.376.083				1.749.298,28

Fuente: Ministerio Salud Pública, área financiera del distrito 05D05 cantón Sigchos.

Elaborado por: Rocio Guaño

b.- Estrategia 2. Implementar el monitoreo permanente del componente de gestión de las unidades médicas.

La dirección distrital debe garantizar que las unidades de primer nivel generen los resultados que el modelo de atención primaria, por lo tanto debe monitorizar los siguientes productos:

- Organización comunitaria
- Comités de usuarios o grupos organizados
- Diagnósticos situacionales
- Diagnósticos dinámicos
- Sala situacional

- Planes de salud
- Compromisos de gestión
- Acciones de salud monitoreadas y evaluadas
- El Distrito debe hacer un seguimiento trimestral del avance, para el efecto proponemos la siguiente matriz.

Tabla 40. Monitoreo de los productos de los equipos de primer nivel.

Componentes	Dirección Distrital	Unidades del Distrito
Organización comunitaria	SI	SI
Comités de salud local funcionando	SI	SI
Comités de usuarios / grupos organizados funcionando	SI	SI
Grupos de adultos mayores	SI	NO
Grupos de Diabéticos	SI	NO
Grupos juveniles	NO	NO
Grupos de personas con discapacidad	SI	NO
Otros especifique HTA y madres adolescentes	NO	NO
Diagnostico situacional inicial	SI	SI
Diagnósticos dinámicos	NO	NO
Sala situacional implementada y actualizada	NO	NO
Planes de salud formulados de acuerdo a normativa y herramientas de planificación establecidas por el ministerio de salud pública.		
Compromisos de gestión	NO	NO
Acciones de salud monitoreadas y evaluadas	SI	SI

Fuente: Ministerio Salud Pública, área financiera del distrito 05D05 cantón Sigchos

Elaborado por: Rocio Guaño.

Tabla 41. Resultado de procesamiento de datos.

N°	Indicador	Formula	Que mide	Distrito	Unidades
1	% de costo administrativo	Costo administrativo/costo total	Porcentaje de costo administrativo	40,97%	59,03%
2	Porcentaje de recurso humano en el distrito	Total mano de obra/costo total	Establece % designado al costo de mano de obra en el distrito	28,25	45,11%
3	% de costo depreciacion	Costo depreciacion/costo total	Determina el % de costo por depreciacion	7%	5,71%
4	Frecuencia de uso en consulta	Produccion/ poblacion	N° de veces que un paciente recibe atencion durante el año		2%
5	Costo por atencion	Gasto total/produccion	Establece costo de recursos por atencion en las unidades		2,66
6	Costo por produccion	Costo total/produccion	Establece el costo por persona para el distrito		22,21%

Fuente: Ministerio de Salud Pública, área financiera del distrito 05D05 cantón Sigchos.

Elaborado por: Rocio Guaño.

c.- Estrategia 3. Evaluación de productividad y rendimiento de los servicios de salud.

Con el fin de contar con un sistema de evaluación coherente, sistemática y de fácil comprensión, se propone la evaluación de los profesionales y servicios de salud del primer nivel, a través de la siguiente matriz orientada a evaluar la productividad y rendimiento por unidad, mediante la elaboración de hojas electrónicas con las siguientes características.

d.- Estrategia 4. Evaluación de indicadores de gestión presupuestaria.

Del procesamiento de datos del distrito intervenido durante los 12 meses de observación, se obtuvieron los siguientes resultados.

Tabla 42. Datos presupuestarios procesados.

N°	Indicador	Formula	Que mide	Distrito
1	% de presupuesto devengado	Presupuesto utilizado/presupuesto total	% de valor utilizado	34,97%
2	% de recurso humano presupuestado	Presupuesto mano de obra /presupuesto total	Establece % designado de presupuesto para mano de obra en el distrito.	67,37%
3	Presupuesto per cápita	Presupuesto anual devengado/población asignada	Presupuesto por recurso asignado por persona para las unidades.	35,91
4	Presupuesto por atención	Presupuesto total devengado/producción (numero de atenciones).	Establece el presupuesto por atención medica asignado para el distrito	17,79

Fuente: Ministerio Salud Pública, área financiera del distrito 05D05 cantón Sigchos.

Elaborado por: Rocio Guaño.

Análisis: como estrategias de mejora se procedió a construir indicadores, orientados a medir el nivel de utilización de los diferentes recursos, se evidencia que en el área de salud pública no se gestiona los gastos económicos, la calidad de los costos puede llegar a ser muy elevados sin ser visibles en las cuentas de resultados.

Indicador N°1: Expresa el porcentaje de presupuesto utilizado con respecto al presupuesto total.

Indicador N°2: Expresa el % correspondiente a costos exclusivos de mano de obra utilizada en el funcionamiento del Distrito y de las unidades de salud.

Indicador N°3: Expresa el presupuesto que correspondería por persona.

Indicador N°4. Expresa el presupuesto estimado por consulta médica.

3.7.3. Entrega de informes a las autoridades distritales.

Luego de culminar con todas las actividades propuestas en este trabajo de tesis y luego de su aprobación, se presentará el informe final al director del distrito, con todos los documentos anexos que evidencien el desarrollo de las actividades propuestas y los resultados obtenidos, generando el compromiso de socializar con los servidores del distrito y hacer extensiva esta experiencia a las otras unidades del primer nivel de la zona centro del país, para lo cual se cuenta con el apoyo de la coordinación zonal 3.

3.7.4. Evaluación del indicador del resultado 3.

- Se cumplió al 100% la actividad propuesta.
- Se estableció cuatro estrategias para el mejoramiento de la gestión, para las unidades de salud del distrito 05D05 cantón Sigchos, conjuntamente con su parte administrativa.
- Se elaboraron matrices e indicadores para la propuesta de estrategias.

a. Evaluación del propósito.

La evaluación financiera de las unidades de primer nivel del distrito 05D05 cantón Sigchos cumplió con el propósito planteado, efectuando reporte de resultados para la evaluación económica, análisis presupuestario y la ejecución de estrategias para el mejoramiento, con base a resultados.

Tabla 43. Evaluación del indicador del propósito

Objetivos	Indicadores	Fuentes de Verificación	Supuestos
Propósito: Evaluación financiera de las unidades ejecutada.	100% evaluación financiera realizada.	Registros Ministerio de salud publica	Apoyo político, técnico para obtener información y realizar el estudio.

Fuente: Ministerio Salud Pública, área financiera del distrito 05D05 cantón Sigchos.

Elaborado por: Rocio Guaño.

Se cumplió el 100% de la actividad propuesta, recalando que la información entregada no es suficientemente clara y completa que interfiere en el alcance del proyecto, existiendo incoherencia en los datos. Se costearon el 100% de los servicios de las unidades del distrito conjuntamente con la sede administrativa.

En las unidades del Ministerio de Salud Pública no disponen de un sistema de información técnicamente diseñado y orientado a obtener resultados como los que pretendemos alcanzar, sin embargo reconocemos que es muy orientador, ya que el RDACAA contiene toda la producción de las atenciones, sin embargo en este sistema se analizó y comprobó serias deficiencias en su registro.

Las unidades del Ministerio de Salud Pública, no reportan la producción detallada de cada uno de los servicios, en los distritos, solo se consolida datos globales, hechos que constituyen una serie de limitaciones en el ámbito gerencial y en la toma de decisiones oportunas.

b. Evaluación del fin.

Los resultados que se obtiene de la evaluación financiera permiten conocer las falencias y déficit presentados en la gestión tanto en el distrito como dirección distrital así como cada una de sus unidades, permitiendo direccionar esfuerzos hacia los puntos de no conformidad y generar estrategias de solución, preventivas y correctivas.

CONCLUSIONES

1. Se evalúa el componente financiero, mediante el desarrollo y análisis de costos administrativos, evaluación de la ejecución presupuestaria de la dirección distrital y de las unidades, de enero a diciembre del 2014.
2. La información que se recopiló, ha sido fundamental para el desarrollo de la investigación, la información es verídica, ya que fue recopilada de varias fuentes de información como de la página web del Ministerio de Salud Pública, (RDACAA, presupuesto del ministerio de salud distrito 05D05), recolección física de la base de datos del distrito.
3. Al analizar la información entregada por el distrito se pudo evidenciar que, no es suficientemente clara y completa, existe incoherencia en los datos, que generan resultados no reales y afectan a todo el análisis, la falta de planificación de los recursos, provocan serias dificultades para las unidades y no permiten brindar una atención oportuna y de calidad.
4. El estudio realizado y el análisis, permiten conocer las falencias y déficit presentados en la gestión tanto en la dirección distrital, como en cada una de sus unidades, se puede evidenciar que el distrito, no evalúa las necesidades de sus unidades para la asignación de los recursos, la falta de planificación de los recursos, provocan serias dificultades y no permiten brindar una atención oportuna y de calidad.
5. Se formulan estrategias de mejoramiento de la gestión financiera, para así contribuir al uso adecuado de recursos, generando satisfacción de las necesidades de la población, basados en un sistema de monitoreo permanente de los componentes de gestión de las unidades médicas, evaluación de productividad y rendimiento de los servicios de salud mediante matrices con datos obtenidos de costos, creación de indicadores de gestión presupuestaria, para fortalecer la gestión en salud.

RECOMENDACIONES

1. Las autoridades de la dirección distrital de salud 05D05, debería utilizar el porcentaje del presupuesto codificado asignado al distrito, por el ministerio de salud pública, ya que se llegó a observar que, devenga el 35%, quedando un excedente del 65%, correspondiente al gasto corriente e inversión, para el año 2014, la gestión de gasto no se la considera satisfactoria desde una óptica de gasto efectivo en relación al presupuesto asignado, se debe procurar cubrir el 100%.
2. Debería existir un sistema de información claro, abierto y disponible con la finalidad de que toda la población pueda tener acceso a la misma, para cualquier estudio sobre estos temas.
3. Promover una cultura participativa en el personal de salud con la finalidad de acceder más fácilmente a la información real y oportuna.
4. A través de la gestión las autoridades del distrito de salud y su equipo técnico deberían procurar una cobertura más amplia y equitativa para sus unidades de salud, y así satisfacer la demanda de atención, procurando la optimización de recursos, con un análisis oportuno de los datos reportados.
5. Es necesario que se efectúe sistemas de monitoreo permanente, de los componentes de gestión de las unidades medicas, evaluación de productividad y rendimiento de los servicios de salud mediante matrices con datos obtenidos de costos, creación de indicadores de gestión presupuestaria, para fortalecer la gestión en salud.

REFERENCIAS BIBLIOGRÁFICAS

Armijos, N. (2009). Guía Didáctica de Planificación Estratégica. Loja Ecuador. Universidad Técnica Particular de Loja.

Armijos, N. (2009). Guía Didáctica de Planificación Estratégica. Loja Ecuador. Universidad Técnica Particular de Loja.

Constitución de la República del Ecuador. Asamblea constituyente Ciudad Alfaró 2008.

Fernández <http://www.pao.org/spanish/ad/thr/os/WINSIG-home.htm>

Hatre, Alfonso. "Implantación de un sistema de calidad. Norma ISO 2001 – 2000. IFR Asturias. Digital.

Geosalud.msp.gob.ec

Gillezcan B, Patricia, Romero Samuel, "Sistemas de costo de calidad como proceso de mejoramiento continuo".pdf.1992

<http://paho.org/spanish/ad/thr/os/WINSIG-home.htm>

Informe Mundial de la Salud 2008 - La Atención Primaria de Salud: Más necesaria que nunca, Ginebra, Organización Mundial de la Salud, 2008.

Instituto Nacional de Estadística y Censo. (2010). Censo de población y vivienda. Ecuador.

Jaramillo J. Gerencia y administración de servicios médicos y hospitales. San José: Editorial de la Universidad de Costa Rica, Editora Nacional de Salud y Seguridad Social; 1998.

La Renovación de la Atención Primaria de Salud en las Américas: Documento de Posición de la OPS. Washington DC, Organización Panamericana de la Salud, 2007.

Ministerio de Salud Pública, Subsecretaría de Extensión de la Protección Social en Salud. Modelo de Atención Integral en Salud Familiar, Comunitaria e Intercultural, 2008.

Ministerio de Salud Pública del Ecuador (2012). Manual Del Modelo De Atención Integral Del Sistema Nacional De Salud Familiar Comunitario E Intercultural (MAIS-FCI). Dirección Nacional de Articulación de la Red Pública y Complementaria de Salud. Quito- Ecuador: MSP

Ministerio de Salud Pública del Ecuador (2012). Tarifario de Prestaciones para el Sistema Nacional de Salud. Quito-Ecuador: MSP

Ministerio de Salud Pública del Ecuador (2012). Tipología para homologar los Establecimientos de Salud por Niveles de Atención del Sistema Nacional de Salud. Quito-Ecuador: MSP.

Ministerio de Salud Pública del Ecuador (2012). Dirección Provincial de salud de Cotopaxi. Análisis Situacional Integral de Salud (ASIS). Distrito de Salud 05D05 Sigchos.

Ministerio de Salud Pública. (2013). Información estadística de producción de salud. Ecuador. MSP.

Ministerio de Salud Pública. (2014). Planificación Estratégica. Ecuador. MSP. Recuperado de <http://www.salud.gob.ec/valores-mision-vision/>

Ministerio de Salud Pública del Ecuador (2014). Lineamientos Operativos del Modelo de Atención Integral en Salud y de la Red Pública Integral de Salud. Dirección Nacional de Articulación de la Red Pública y Complementaria de Salud. Quito-Ecuador: MSP.

Organización Mundial de la Salud (1946). Documentos oficiales de la Organización Mundial de la Salud. Actas Finales de la Conferencia Sanitaria, N°2, p100-153.

Organización Mundial de la Salud (2008). Informe sobre la Salud en el mundo. La atención primaria de Salud, más necesaria que nunca. Ginebra-Suiza: Ediciones de la OMS.

Organización Panamericana de la Salud (2001). Sistema Organización Gerencial WINSIG. Manual de operación.

Organización Panamericana de la Salud. (2010). Metodología de Gestión Productiva de los Servicios de Salud - Introducción y Generalidades. Washington, D.C.: OPS.

Plan Nacional del Buen Vivir. (2013) Objetivos Nacionales para el Buen Vivir. Recuperado de <http://www.buenvivir.gob.ec/objetivo-3.-mejorar-la-calidad-de-vida-de-la-poblacion#tabs2>

Pesantez León, M. (2012). Guía Didáctica Economía y Salud. Loja-Ecuador: Universidad Técnica particular de Loja.

Piedra, M., Buele, N. (2011). Diseño Ejecución y Gerencia de Proyectos para Salud. Loja-Ecuador. Universidad Técnica Particular de Loja.

Salud en las Américas 2007. Vol. I. Washington, DC, Organización Panamericana de la Salud.

Secretaria nacional de planificación y desarrollo zona 3 centro agenda zonal – Provincia de Cotopaxi – Tungurahua, Chimborazo, Pastaza 2013-2017.

Sistema Nacional de Información. (2010). Indicadores básicos de población. Recuperado de <http://indestadistica.sni.gob.ec/QvAJAXZfc/opendoc.htm?document=SNI.qvw&host=QVS@kukuri&anonymous=truehttp://indestadistica.sni.gob.ec/QvAJAXZfc/opendoc.htm?document=SNI.qvw&host=QVS@kukuri&anonymous=true&bookmark=Document/BM24>

ANEXOS

Anexo 1. Cuadro 1 de producción, rendimientos y costos WINSIG, del distrito 05D05 Cantón Sigchos, desde Enero del 2014 hasta Diciembre del 2014

Configuración de Cuadros Gerenciales		Consulta de Cuadros Gerenciales			
# 1		# 4			
Servicios	Unidad de producción	Volumen de producción	Costo		Índice ocupacional
			Servicio	Unitario	
CONSULTA EXTERNA	CONSULTA	0,00	1.032.736,61	0,00	
Subtotal	CONSULTA	0	1.032.736,61		
VISITA DOMICILIARIA	CONSULTA	0,00	0,00	0,00	
Subtotal	CONSULTA	0	0,00		
ODONTOLOGIA	CONSULTA	0,00	0,00	0,00	
	TOT	0,00		0,00	
Subtotal	CONSULTA	0	0,00		
	TOT	0			
PSICOLOGIA	CONSULTA	0,00	0,00	0,00	
Subtotal	CONSULTA	0	0,00		
PROMOCION EN SALUD	EVENTOS	0,00	0,00	0,00	
EMERGENCIA	CONSULTA	0,00	0,00	0,00	
Total			1.032.736,61		
Apoyo					
LABORATORIO	EXAMENES	0,00	0,00	0,00	
	DETER	0,00		0,00	
	\$Produc.		2.536,35	15,00	
IMAGEN	PLACAS	0,00	0,00	0,00	
	ESTUDIO	0,00		0,00	
	\$Produc.		0,00	15,00	
FARMACIA	RECETAS	0,00	0,00	0,00	
	\$Produc.		68.378,05	15,00	
VACUNAS	VACUNAS	0,00	0,00	0,00	
	\$Produc.		0,00	15,00	
PROCEDIMIENTOS	PROCESOS	0,00	0,00	0,00	
	\$Produc.		0,00	15,00	
LIMPIEZA	METROS CUA	0,00	0,00	0,00	
MANTENIMIENTO	ORDENES	0,00	0,00	0,00	
	\$Produc.		38.554,83	15,00	
TRANSPORTE	KILOMETROS	0,00	0,00	0,00	
	\$Produc.		7.603,98	15,00	
ADMINISTRACION	#Servs.	0,00	716.561,67		

Anexo 2. Cuadro 4 de costos de operación WINSIG, del distrito de salud 05D05 cantón Sigchos, desde enero hasta diciembre del 2014.

Cuadros Gerenciales				
Configuración de Cuadros Gerenciales		Consulta de Cuadros Gerenciales		
# 1	# 4			
Insumos/Servicios	CONSULTA EXTERNA	VISITA DOMICILIARIA	ODONTOLOGIA	PSICOLU
REM.PERSO.PLANTA	789.117,04			
Total GASTOS DE PERSONAL	789.117,04			
COMBUSTIBLE/LUBRICAN				
MAT. OFICINA	1.027,87			
MATE. ASEO LIMPIEZA	1.718,55			
MAT.CONST.ELECT.PLOM	37.129,39			
REPUESTOS Y ACCESORI	1.702,76			
INS.MEDICO/ODONTOLOG	11.726,05			
MEDICINAS	68.378,05			
MAT. LABORATORIO	2.536,35			
BIDMATERIALES ODONTO	12.812,68			
OTROS DE USO Y CONSU	6.095,85			
Total BIENES D USO/CONSUMO	143.127,55			
SERVICIOS BASICOS				
Total SERVICIOS BASICOS				
SERVICIO VIGILANCIA				
GASTOS INFORMATICOS				
OTROS SERVICIOS	500,96			
Total COMPRA SERVICIOS	500,96			
SEGUROS Y OTROS				
Total OTROS GASTOS				
DEPRECIACIONES	99.991,06			
Total DEPRECIACIONES	99.991,06			
Total c. directo	1.032.736,61			
Porcentaje	59,04			
LABORATORIO	0,00	0,00		0,00
IMAGEN	0,00	0,00		0,00
FARMACIA	0,00	0,00		0,00
VACUNAS	0,00	0,00		0,00
PROCEDIMIENTOS	0,00	0,00		0,00
LIMPIEZA	0,00	0,00		0,00
MANTENIMIENTO	0,00	0,00		0,00
TRANSPORTE	0,00	0,00		0,00
ADMINISTRACION	716.561,67	0,00		0,00
Total c. indirecto	716.561,67			
Total costos	1.749.298,28			
Porcentaje	100,00			
Unidades de producción				
Producción primaria				
Producción secundaria				
TOTAL COSTOS DIRECTO	1.749.298,28	SUMATORIA COSTOS TI	Diferencia	
	1.749.298,28	1.749.298,28	0,00	

Anexo 3. Autorización para pedido de información para realizar proyecto PUZZLE.

Cuadros Gerenciales			
Configuración de Cuadros Gerenciales		Consulta de Cuadros Gerenciales	
# 1		# 4	
Insumos/Servicios	ADMINISTRACION	Total	Porcentaje
REM.PERSO.PLANTA	491.324,64	1.280.441,68	73,20
Total GASTOS DE PERSONAL	491.324,64		
COMBUSTIBLE/LUBRICAN	7.603,98	7.603,98	0,43
MAT. OFICINA	326,72	1.354,59	0,08
MATE. ASEO LIMPIEZA	8.851,45	10.570,00	0,60
MAT.CONST.ELECT.PLOM	1.425,44	38.554,83	2,20
REPUESTOS Y ACCESORI	5.095,13	6.797,89	0,39
INS.MEDICO/ODONTOLOG		11.726,05	0,67
MEDICINAS		68.378,05	3,91
MAT. LABORATORIO		2.536,35	0,14
BIOMETERIALES ODONTO		12.812,68	0,73
OTROS DE USO Y CONSU	2.276,86	8.372,71	0,48
Total BIENES D USO/CONSUMO	25.579,58		
SERVICIOS BASICOS	17.977,43	17.977,43	1,03
Total SERVICIOS BASICOS	17.977,43		
SERVICIO VIGILANCIA	24.390,54	24.390,54	1,39
GASTOS INFORMATICOS	16.677,17	16.677,17	0,95
OTROS SERVICIOS	10.620,42	11.121,38	0,64
Total COMPRA SERVICIOS	51.688,13		
SEGUROS Y OTROS	7.623,42	7.623,42	0,44
Total OTROS GASTOS	7.623,42		
DEPRECIACIONES	122.368,47	222.359,53	12,71
Total DEPRECIACIONES	122.368,47		
Total c. directo	716.561,67	1.749.298,28	100,00
Porcentaje	40,96		
LABORATORIO	0,00	0,00	
IMAGEN	0,00	0,00	
FARMACIA	0,00	0,00	
VACUNAS	0,00	0,00	
PROCEDIMIENTOS	0,00	0,00	
LIMPIEZA	0,00	0,00	
MANTENIMIENTO	0,00	0,00	
TRANSPORTE	0,00	0,00	
ADMINISTRACION		716.561,67	
Total c. indirecto			
Total costos	716.561,67		
Porcentaje			
Unidades de producción			
Producción primaria			
Producción secundaria			



Ministerio
de Salud Pública

Dirección Distrital 05D05 - Sigchos – Salud



Oficio Nro. MSP-CZ3-DPSX-D05D05-2015-0112-O

Sigchos, 24 de septiembre de 2015

Asunto: AUTORIZACIÓN PARA PEDIDO DE INFORMACIÓN.

Magister
Roció Guaño
PRIVADA
En su Despacho

De mi consideración:

Por medio del presente reciba un atento y cordial saludo, en alcance al Oficio Nro. MSP-CZ3-DPSX-D05D05-2015-0082-O y en atención al Documento No. MSP-CZ3-DD05D05-FIN-2015-0145-E, me permito AUTORIZAR para que le proporcionen la información necesaria de la Dirección Distrital 05D05- Sigchos- Salud, para el desarrollo de su investigación " Evaluación de la Gestión Financiera" del período Enero a Diciembre del 2014 a la Magister Rocio Guano.

Con sentimientos de distinguida consideración.

Atentamente,



Dr. Wilman Fernando Duran Quevedo
DIRECTOR DISTRITAL DE LA DIRECCION DISTRITAL 05D05 SIGCHOS - SALUD

Copia:

Señor Ingeniero
Jose Luis Viteri Yanez
Analista Distrital Administrativo Financiero (E)

Señorita Ingeniera
Deisy Mavel Campaña Castellano
Analista Distrital de Talento Humano

Señor Ingeniero
Victor Xavier Corrales
Técnico de Ventanilla Unica

Señor Doctor
Hector Mauricio Arzango Cotacachi

Rodrigo Iturralde y Eloy Alfaro

Teléfonos: 03 2714-063 / 03 2714-382 / 03 2714 -694 / 0984950505

www.msp.gob.ec – www.dpsx.gob.ec

Anexo 4. Certificación del distrito 05D05 salud, cantón Sigchos que los datos han sido proporcionados al maestrante, con firma y sello



CERTIFICACIÓN

La suscrita Directora Mgs: Ana Lucia Zambrano Segovia de la DIRECCIÓN DISTRITAL 05D05 SIGCHOS-SALUD certifica que:

Mediante oficio Nro. MSP-CZ3-DPSX-D05D05-2015-0112-O, de fecha 24 de Septiembre del 2015, el delegado del Director del Distrito 05D05 Sigchos-Salud, Wilman Duran, emite autorización para que la Dirección Distrital en mención, proporcione información a la licenciada GUAÑO ANGUIETA ROCIO DEL PILAR con cédula de ciudadanía Nro. 0603146259, estudiante de la Universidad Técnica Particular de Loja, para el desarrollo de la investigación del proyecto, con el tema "Evaluación Financiera de la Dirección Distrital 05D05 Sigchos – Salud", por lo que la licenciada menciona haber recibido de manera conforme toda la información necesaria para cumplir con dicha actividad.

Es todo lo que puedo certificar en honor a la verdad, facultando a la parte interesada hacer uso del presente como lo estime conveniente.

Atentamente;

Handwritten signature of Ana Lucia Zambrano Segovia in blue ink.

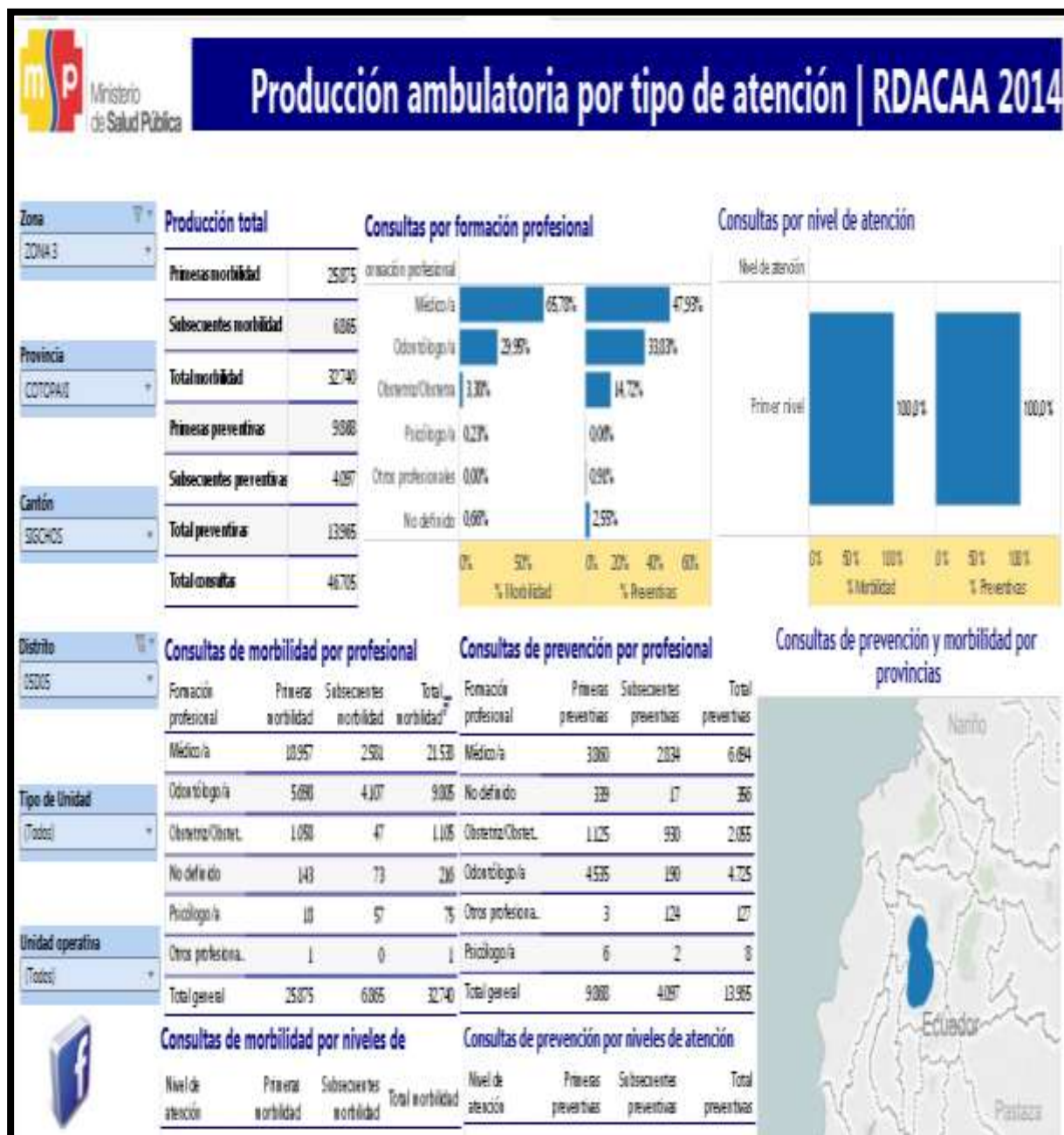
Mgs: Ana Lucia Zambrano Segovia



DIRECTORA DISTRITAL DE LA DIRECCIÓN DISTRITAL 05D05 SIGCHOS - SALUD

Calle Rodrigo Iturralde y Eloy A
Teléfono: 03 2 714
www.msp.gov.ec
www.dpsx.gov.ec

Anexo 5. Producción RDACAA 2014 (imágenes)





Consultas de morbilidad por profesional

Formación profesional	Primeras morbilidad	Subsecuentes morbilidad	Total morbilidad
Médico/a	18.957	2.581	21.538
Odonólogo/a	5.688	4.107	9.805
Obstetra/Obstetra	1.058	47	1.105
No definido	143	73	216
Psicólogo/a	18	57	75
Otros profesiona..	1	0	1
Total general	25.875	6.865	32.740

Consultas de prevención por profesional			
Formación profesional	Primeras preventivas	Subsecuentes preventivas	Total preventivas
Médico/a	3.860	2.834	6.694
No definido	339	17	356
Obstetrix/Obstet.	1.125	930	2.055
Odonólogo/a	4.535	190	4.725
Otros profesiona..	3	124	127
Psicólogo/a	6	2	8
Total general	9.868	4.087	13.955

Consultas de morbilidad por niveles de			
Nivel de atención	Primeras morbilidad	Subsecuentes morbilidad	Total morbilidad
Primer nivel	25.875	6.865	32.740
Total general	25.875	6.865	32.740

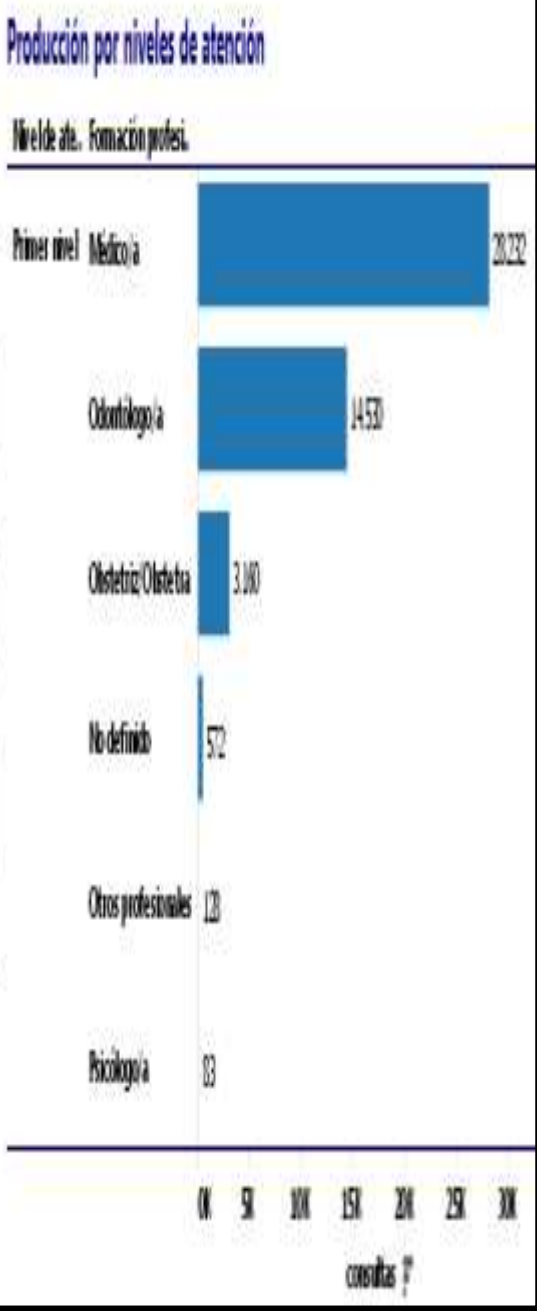
Consultas de prevención por niveles de atención			
Nivel de atención	Primeras preventivas	Subsecuentes preventivas	Total preventivas
Primer nivel	9.868	4.087	13.955
Total general	9.868	4.087	13.955

Producción ambulatoria por formación profesional | RDACAA

Consultas por formación profesional

Zona	Formación profesional	Total morbilidad	Total preventivas	Total consultas ¹
ZONA 3	Médico/a	2153	664	2817
Provincia COTACACHI	Odontólogo/a	905	475	1450
	Obstetra/Obstetra	115	205	310
	No definido	216	356	572
	Otros profesionales	1	127	128
Distrito GEOLOS	Psicólogo/a	75	8	83
	Total general	3270	1395	4675

Fuente: RDACAA



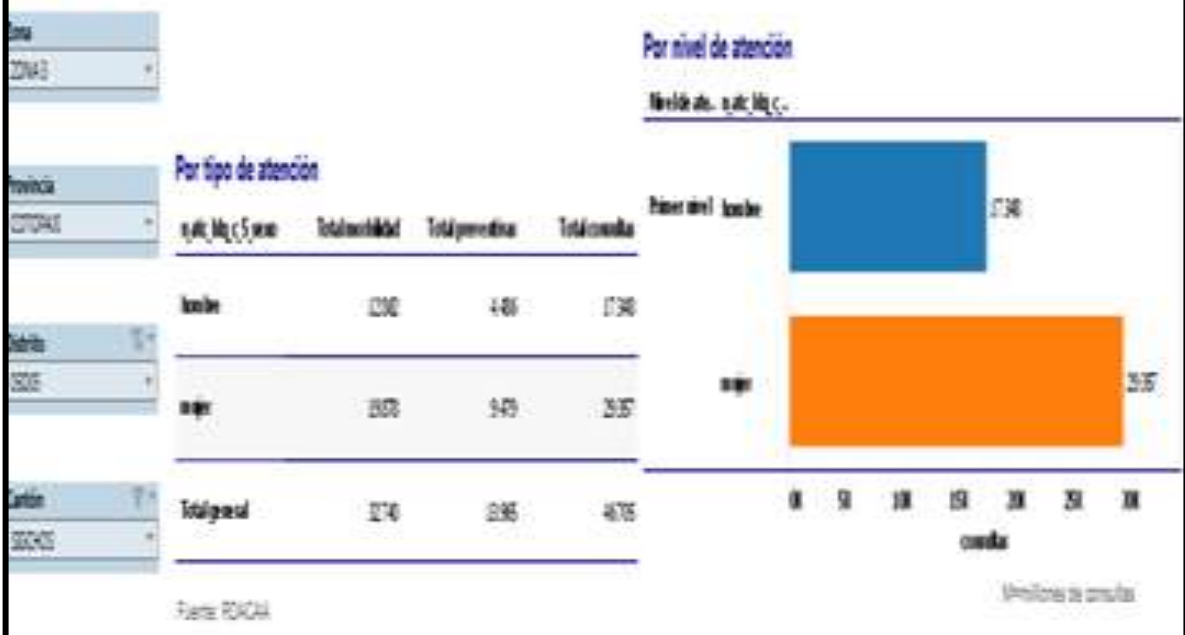
Consultas por formación profesional

Formación profesional	Total morbilidad	Total preventivas	Total consultas ²
Médico/a	21.538	6.694	28.232
Odontólogo/a	9.805	4.725	14.530
Obstetrix/Obstetra	1.105	2.055	3.160
No definido	216	356	572
Otros profesionales	1	127	128
Psicólogo/a	75	8	83
Total general	32.740	13.965	46.705

Producción por niveles de atención

Nivel de atn. Formación profesl.





Por tipo de atención

n_atc_biq_c_5 sexo	Total morbilidad	Total preventivas	Total consultas
hombre	12862	4486	17348
mujer	19878	9479	29357
Total general	32740	13965	46705

Fuente: RDACAA

Por nivel de atención

Nivel de atenc. n_atc_bk_c_..

Primer nivel hombre

17.348

mujer

29.357

0K 5K 10K 15K 20K 25K 30K

consultas



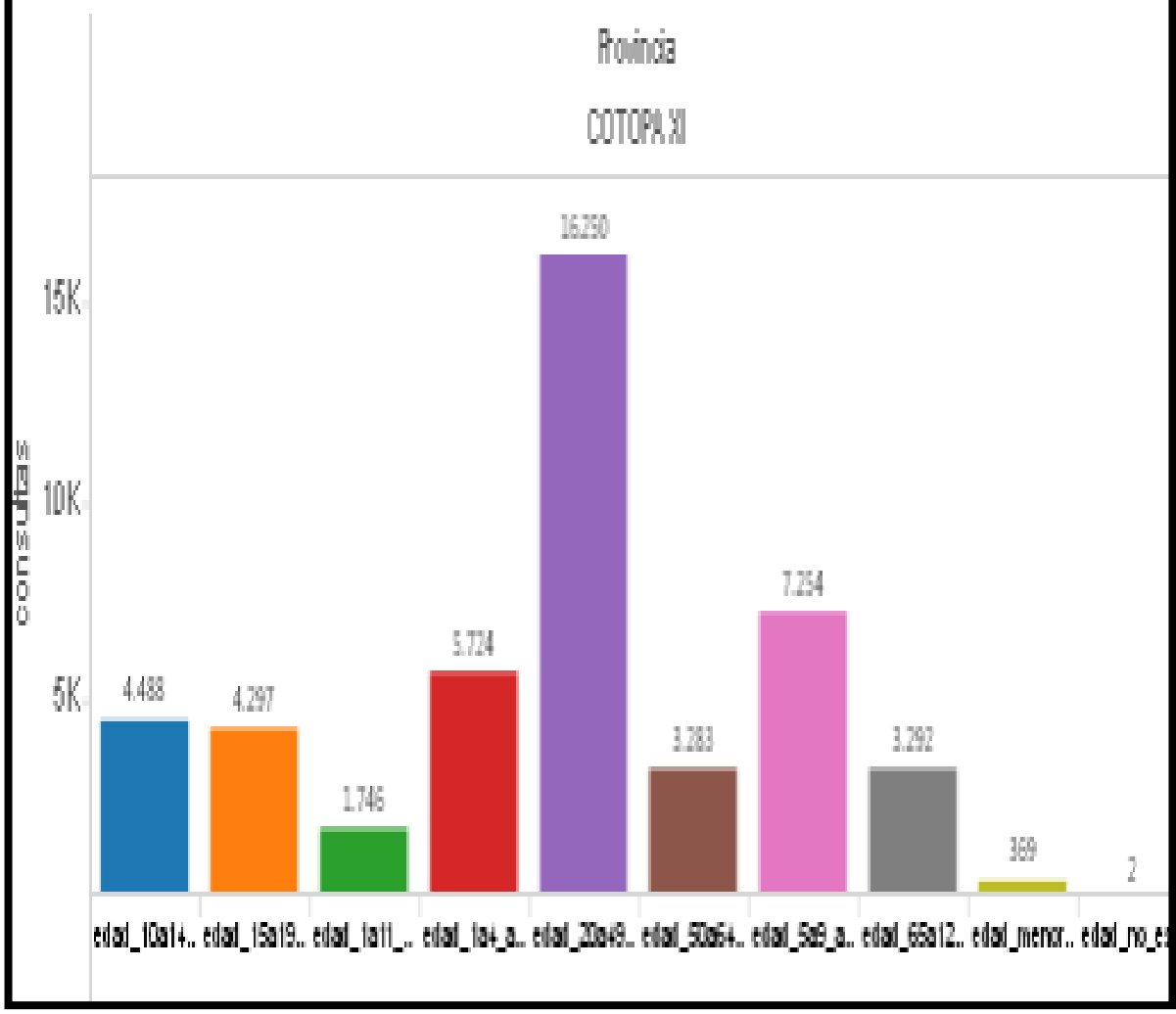
Grupos de edad	N. de consultas por sexo		Total general
	hombre	mujer	
edad_10a14_años	2.202	2.286	4.488
edad_15a19_años	1.856	3.111	4.297
edad_1a11_meses	888	888	1.746
edad_1a4_años	2.781	2.943	5.724
edad_20a19_años	3.767	12.483	16.250
edad_50a64_años	1.125	2.158	3.283
edad_5a9_años	3.725	3.519	7.254
edad_65a120_años	1.529	1.763	3.292
edad_menor_1_mes	165	204	369
edad_no_especificada	0	2	2
Total morbilidad	12.862	19.878	32.740
Total preventivas	4.486	9.479	13.965
Total consultas	17.348	29.357	46.705

Por Nivel de Atención

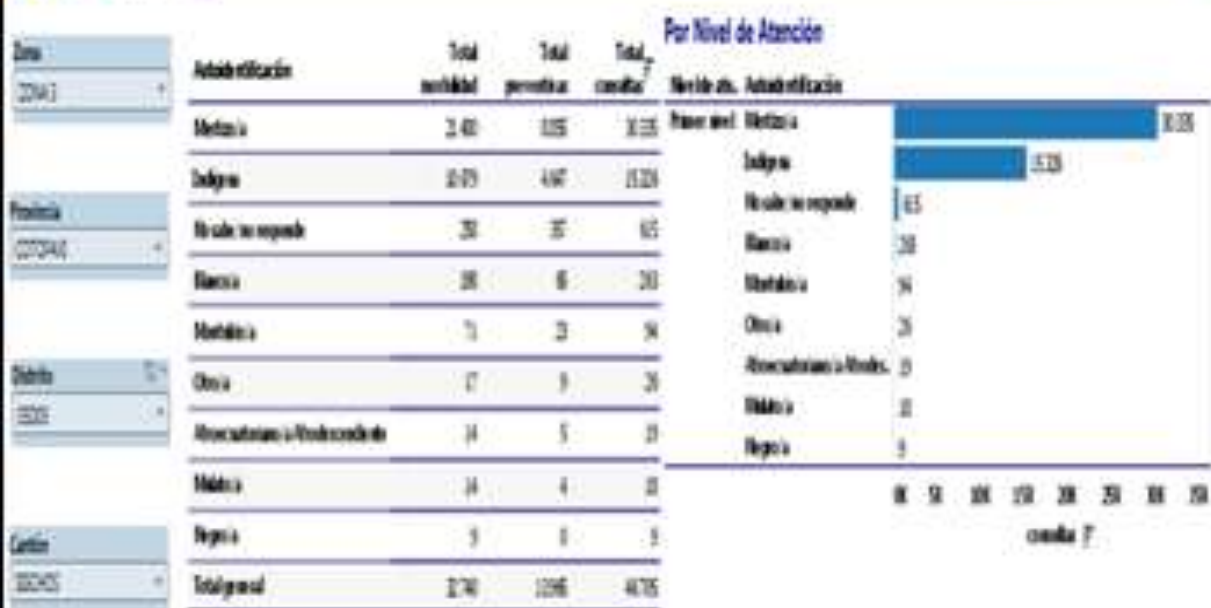
	Nivel de atención		Total general
	Primer nivel		
edad_10a14_años	4.488		4.488
edad_15a19_años	4.297		4.297
edad_1a11_meses	1.746		1.746
edad_1a4_años	5.724		5.724
edad_20a19_años	16.250		16.250
edad_50a64_años	3.283		3.283
edad_5a9_años	7.254		7.254
edad_65a120_años	3.292		3.292
edad_menor_1_mes	369		369
edad_no_especificada	2		2
Total consultas	46.705		46.705

N=millones de consultas

Producción por provincias



Producción ambulatoria según autoidentificación | RDACAA



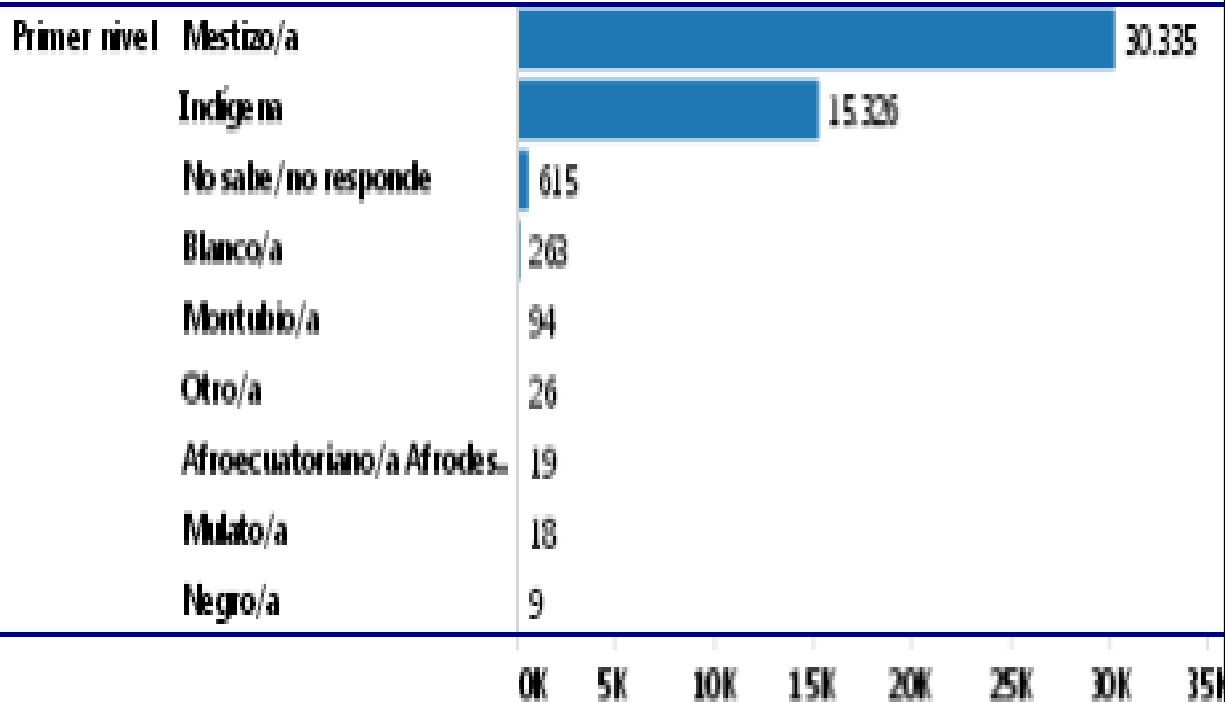
Fuente: RDACAA

Autoidentificación	Total morbilidad	Total preventivas	Total consultas
Mestizo/a	21.400	8.855	30.335
Indígena	10.679	4.647	15.326
No sabe / no responde	258	357	615
Blanco/a	198	65	263
Montubio/a	71	23	94
Otro/a	17	9	26
Afroecuatoriano/a Afrodescendiente	14	5	19
Mulato/a	14	4	18
Negro/a	9	0	9
Total general	32.740	13.905	46.705

Fuente: RDACAA

Por Nivel de Atención

Nivel de at. Autoidentificación





Ministerio de Salud Pública

Producción ambulatoria por nacionalidad | RDACAA 2014

Por niveles de atención

Zona	Por tipo de atención			Nacionalidad						
	Nacionalidad	Total consultas ^M	Total mortalidad	Total preventivas	Primer nivel	Ecuador	Colombia	Perú	Cuba	Otros
2014	Ecuador	464	28	138	27957505	128764	20961	6046	22671	20135947
Provincia	Otros	3	2	8	3670239	15325	3370	652	3624	3893210
RDACAA	Colombia	14	9	5	973127	3203	362	520	1261	978473
Sierra	Perú	14	13	1	32600871	147292	24693	7218	27556	32807630
Costa	Cuba	6	5	1						
2015	Total general	478	270	156						

Fuente: RDACAA

Unidades de consulta

Cuba
2015

Mapa de producción



Por tipo de atención

Nacionalidad	Total consultas ^M	Total mortalidad	Total preventivas
Ecuador	46641	32691	13990
Otros	30	22	8
Colombia	14	9	5
Perú	14	13	1
Cuba	6	5	1
Total general	46705	32740	13965

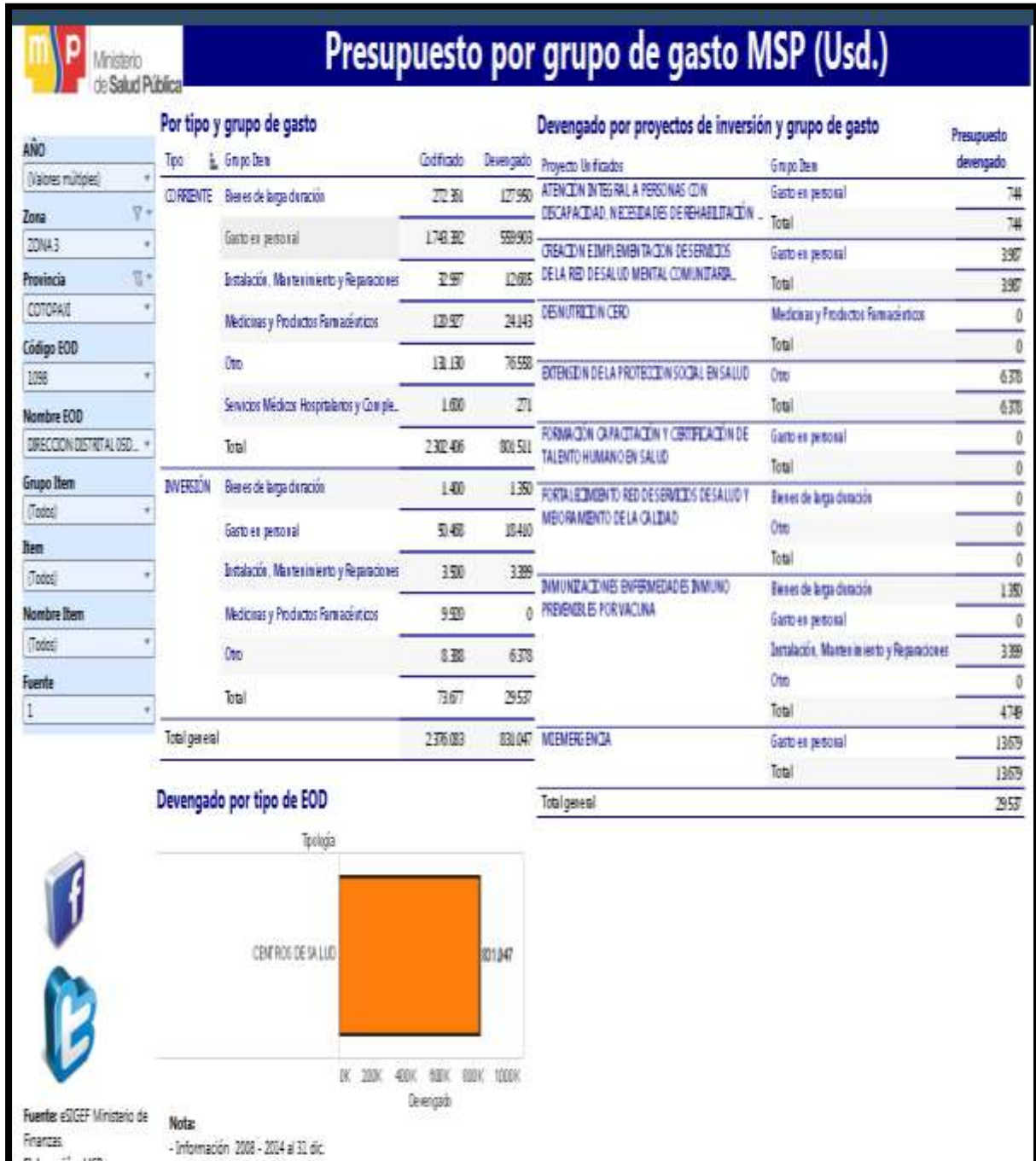
Fuente: RDACAA

Por niveles de atención

Nivel de atención	Nacionalidad					Total general
	Ecuador	Colombia	Perú	Cuba	Otros	
Primer nivel	27957505	128764	20961	6046	22671	20135947
Segundo nivel	3670239	15325	3370	652	3624	3893210
Tercer nivel	973127	3203	362	520	1261	978473
Total general	32600871	147292	24693	7218	27556	32807630

M=millones de consultas

Anexo 6.-Datos presupuestarios 2014 Distrito 05D05 cantón Sigchos



Por tipo y grupo de gasto

Tipo	Grupo Ítem	Codificado	Devengado
CORRIENTE	Bienes de larga duración	272.361	127.950
	Gasto en personal	1.743.362	559.503
	Instalación, Mantenimiento y Reparaciones	32.987	12.685
	Medicinas y Productos Farmacéuticos	120.927	24.143
	Otro	138.130	76.558
	Servicios Médicos Hospitalarios y Consulta	1.600	271
	Total	2.302.406	801.511
INVERSIÓN	Bienes de larga duración	1.400	1.350
	Gasto en personal	50.488	18.410
	Instalación, Mantenimiento y Reparaciones	3.500	3.399
	Medicinas y Productos Farmacéuticos	9.500	0
	Otro	8.388	6.378
	Total	73.677	29.537
Total general	2.376.083	831.047	

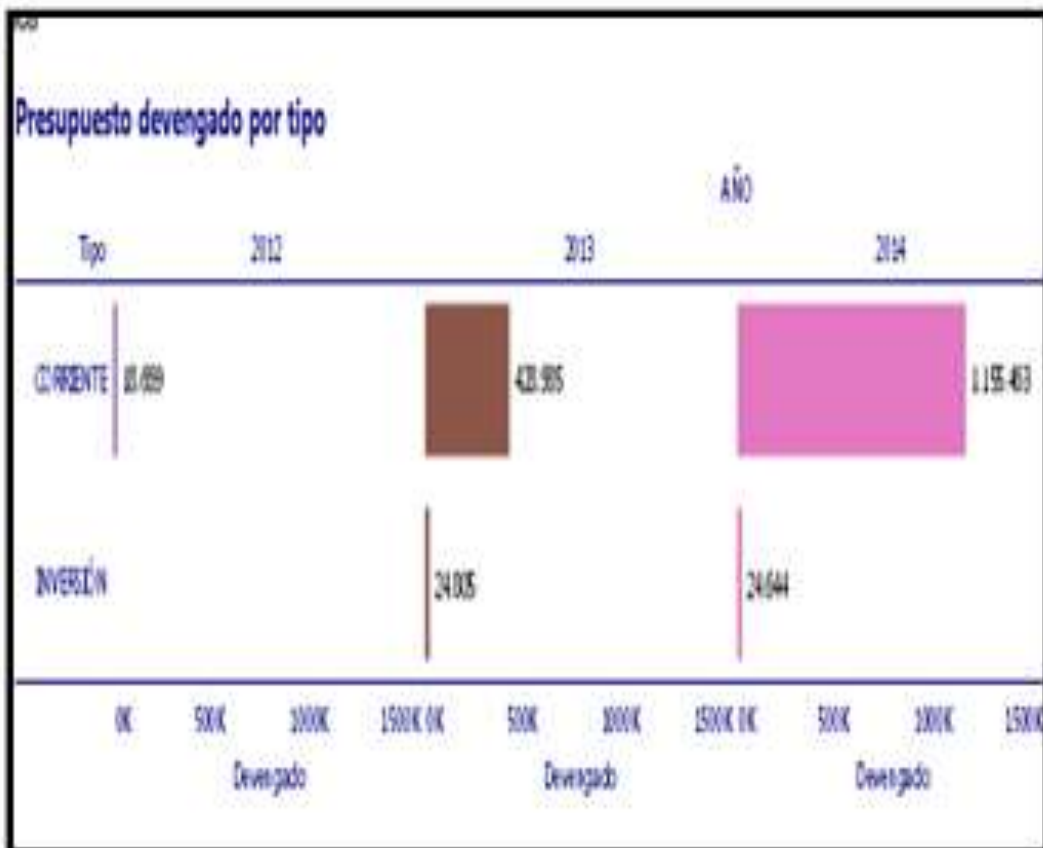
Devengado por proyectos de inversión y grupo de gasto

Proyecto Unificados	Grupo Ítem	Presupuesto devengado
ATENCIÓN INTEGRAL A PERSONAS CON DISCAPACIDAD, NECESIDADES DE REHABILITACIÓN	Gasto en personal	744
	Total	744
CREACIÓN E IMPLEMENTACIÓN DE SERVICIOS DE LA RED DE SALUD MENTAL COMUNITARIA	Gasto en personal	3.907
	Total	3.907
DES NUTRICIÓN CERVO	Medicinas y Productos Farmacéuticos	0
	Total	0
EXTENSIÓN DE LA PROTECCIÓN SOCIAL EN SALUD	Otro	6.378
	Total	6.378
FORMACIÓN CAPACITACIÓN Y CERTIFICACIÓN DE TALENTO HUMANO EN SALUD	Gasto en personal	0
	Total	0
FORTALECIMIENTO RED DE SERVICIOS DE SALUD Y MEJORAMIENTO DE LA CALIDAD	Bienes de larga duración	0
	Otro	0
	Total	0
INMUNIZACIONES ENFERMEDADES INMUNOPREVENIBLES POR VACUNA	Bienes de larga duración	1.350
	Gasto en personal	0
	Instalación, Mantenimiento y Reparaciones	3.399
	Otro	0
	Total	4.749
MI EMERGENCIA	Gasto en personal	13.679
	Total	13.679
Total general		29.537



Presupuesto devengado por tipo

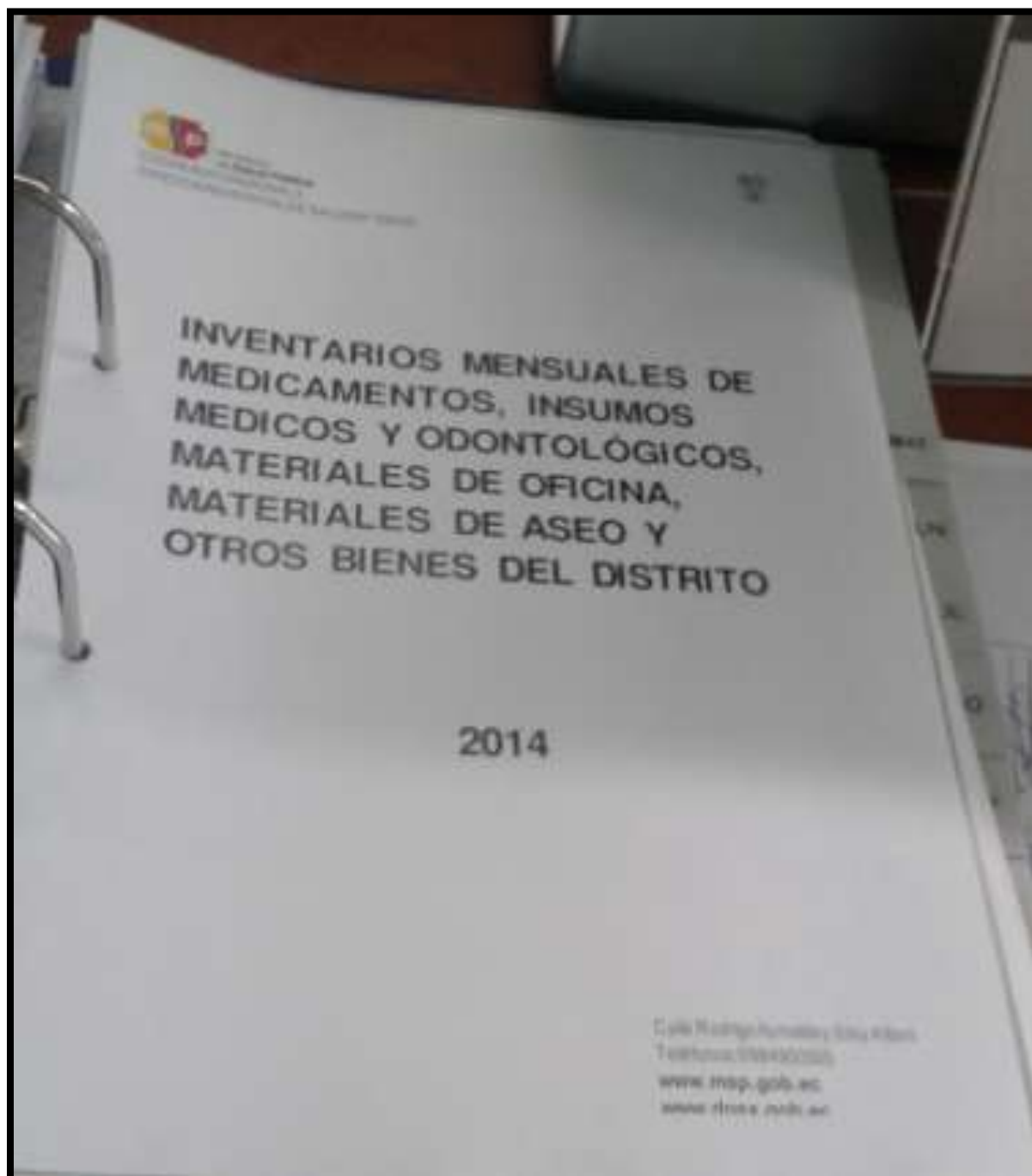
Des	Tipo	08	09	10	11
COTONS	DESP	35	43	135	53
BONOS	BONOS	0	0	0	0
DECONZETA II					
DECONZETA I					
DECONZETA II					
DECONZETA III					
DECONZETA IV					
DECONZETA V					
DECONZETA VI					
DECONZETA VII					
DECONZETA VIII					
DECONZETA IX					
DECONZETA X					
DECONZETA XI					
DECONZETA XII					
DECONZETA XIII					
DECONZETA XIV					
DECONZETA XV					
DECONZETA XVI					
DECONZETA XVII					
DECONZETA XVIII					
DECONZETA XIX					
DECONZETA XX					
DECONZETA XXI					
DECONZETA XXII					
DECONZETA XXIII					
DECONZETA XXIV					
DECONZETA XXV					
DECONZETA XXVI					
DECONZETA XXVII					
DECONZETA XXVIII					
DECONZETA XXIX					
DECONZETA XXX					



Presupuesto devengado por tipología

Tipo	Tipología	AÑO		
		2012	2013	2014
CORRIENTE	CENTROS DE SALUD	10.609	43.935	1.155.403
	Total	10.609	43.935	1.155.403
INVERSIÓN	CENTROS DE SALUD		24.835	24.644
	Total		24.835	24.644
Total general		10.609	43.730	1.130.107

Anexo 8. Información del distrito 05D05.



PROYECTO: EVALUACION FINANCIERA DEL PRIMER NIVEL

COORDINACION ZONAL 3

DISTRITO N° 05005 CANTON SIGCHOS

	DEPRECIACIONES ANUAL 2014					
	MOVILIARIO	MAQUINARIA Y EQUIPO	HERRAMIENTAS MEDICAS	VEICULOS	EQUIPOS INFORMATICOS	SUMATORIA
SIGCHOS	3.003,90	29.443,18	780,30		2.404,72	35.632,10
ISINLM	3.856,86	13.538,06	269,50		2.753,81	20.418,23
CHUGCHILAN	5.825,84	14.200,26	813,97		1.876,10	22.716,17
LAS PAMPAS	658,66	8.064,22			1.528,53	10.252,41
PALO QUEMADO	1.237,63	2.435,31			846,91	4.519,85
SARAHUASI	1.121,74	2.803,66			2.526,90	6.452,30
TOTAL	15.705,63	70.484,69	1.863,77		11.936,97	99.991,06
SEDE DISTRITAL	3.829,39	2.547,43		98.689,28	17.302,37	122.368,47
TOTAL	19.535,02	73.032,11	1.863,77	98.689,28	29.239,33	222.359,51

PROYECTO: EVALUACION FINANCIERA DEL PRIMER NIVEL

COORDINACION ZONAL 3

DISTRITO N° 05005 CANTON SIGCHOS

	DEPRECIACIONES ANUAL 2014					
	MOVILIARIO	MAQUINARIA Y EQUIPO	HERRAMIENTAS MEDICAS	VEICULOS	EQUIPOS INFORMATICOS	SUMATORIA
SIGCHOS	3.003,90	29.443,18	780,30		2.404,72	35.632,10
ISINLM	3.856,86	13.538,06	269,50		2.753,81	20.418,23
CHUGCHILAN	5.825,84	14.200,26	813,97		1.876,10	22.716,17
LAS PAMPAS	658,66	8.064,22			1.528,53	10.252,41
PALO QUEMADO	1.237,63	2.435,31			846,91	4.519,85
SARAHUASI	1.121,74	2.803,66			2.526,90	6.452,30
TOTAL	15.705,63	70.484,69	1.863,77		11.936,97	99.991,06
SEDE DISTRITAL	3.829,39	2.547,43		98.689,28	17.302,37	122.368,47
TOTAL	19.535,02	73.032,11	1.863,77	98.689,28	29.239,33	222.359,51

Datos población distrito 05D05 cantón Sigchos.

ZONA	PROVINCIA	CANTON	PARROQUIA	DISTRITO	CIRCUITO	ESTABLECIMIENTO DE SALUD	TOTAL
Z03	COTOPAXI	SIGCHOS	SIGCHOS	05D05	05D05C01	SIGCHOS	8.365
Z03	COTOPAXI	SIGCHOS	PALO QUEMADO	05D05	05D05C02	PALO QUEMADO	1.086
Z03	COTOPAXI	SIGCHOS	LAS PAMPAS	05D05	05D05C02	LAS PAMPAS	2.049
Z03	COTOPAXI	SIGCHOS	CHUGCHILAN	05D05	05D05C03	CHUGCHILAN	6.284
Z03	COTOPAXI	SIGCHOS	CHUGCHILAN	05D05	05D05C03	SARAHUASI	1.953
Z03	COTOPAXI	SIGCHOS	ISINLIVI	05D05	05D05C04	ISINLIVI	3.403
							23.140

Teléfono:

SERVIDO	ENTIDAD	MIT	MONTO GAS	REC. APROB.	NOMBRE BENEFICIARIO	MONTO ADM	MONTO PRESUPUESTARIO
2014	320-1098-000	1788152560001	432.82	20/01/2014	CORPORACION NACIONAL DE TELECOMUNICACIONES CNT EP	432.82	432.82
2014	320-1098-000	1788152560001	386.45	31/01/2014	CORPORACION NACIONAL DE TELECOMUNICACIONES CNT EP	386.45	386.45
2014	320-1098-000	1788152560001	36.50	31/01/2014	CORPORACION NACIONAL DE TELECOMUNICACIONES CNT EP	36.50	36.50
2014	320-1098-000	1788152560001	9.87	09/12/2014	CORPORACION NACIONAL DE TELECOMUNICACIONES CNT EP	9.87	9.87
2014	320-1098-000	1788152560001	405.38	27/02/2014	CORPORACION NACIONAL DE TELECOMUNICACIONES CNT EP	405.38	405.38
2014	320-1098-000	1788152560001	361.75	27/02/2014	CORPORACION NACIONAL DE TELECOMUNICACIONES CNT EP	361.75	361.75
2014	320-1098-000	1788152560001	43.41	27/02/2014	CORPORACION NACIONAL DE TELECOMUNICACIONES CNT EP	43.41	43.41
2014	320-1098-000	1788152560001	405.80	28/03/2014	CORPORACION NACIONAL DE TELECOMUNICACIONES CNT EP	405.80	405.80
2014	320-1098-000	1788152560001	406.96	28/03/2014	CORPORACION NACIONAL DE TELECOMUNICACIONES CNT EP	406.96	406.96
2014	320-1098-000	1788152560001	48.84	28/03/2014	CORPORACION NACIONAL DE TELECOMUNICACIONES CNT EP	48.84	48.84
2014	320-1098-000	1788152560001	549.47	24/04/2014	CORPORACION NACIONAL DE TELECOMUNICACIONES CNT EP	549.47	549.47
2014	320-1098-000	1788152560001	490.58	24/04/2014	CORPORACION NACIONAL DE TELECOMUNICACIONES CNT EP	490.58	490.58
2014	320-1098-000	1788152560001	58.88	24/04/2014	CORPORACION NACIONAL DE TELECOMUNICACIONES CNT EP	58.88	58.88
2014	320-1098-000	1788152560001	591.25		CORPORACION NACIONAL DE TELECOMUNICACIONES CNT EP	591.25	591.25
2014	320-1098-000	1788152560001	591.25	14/05/2014	CORPORACION NACIONAL DE TELECOMUNICACIONES CNT EP	591.25	591.25
2014	320-1098-000	1788152560001	527.90	14/05/2014	CORPORACION NACIONAL DE TELECOMUNICACIONES CNT EP	527.90	527.90
2014	320-1098-000	1788152560001	521.90		CORPORACION NACIONAL DE TELECOMUNICACIONES CNT EP	521.90	521.90
2014	320-1098-000	1788152560001	521.90		CORPORACION NACIONAL DE TELECOMUNICACIONES CNT EP	521.90	521.90
2014	320-1098-000	1788152560001	63.95	14/05/2014	CORPORACION NACIONAL DE TELECOMUNICACIONES CNT EP	63.95	63.95
2014	320-1098-000	1788152560001	489.98	17/06/2014	CORPORACION NACIONAL DE TELECOMUNICACIONES CNT EP	489.98	489.98
2014	320-1098-000	1788152560001	437.48	17/06/2014	CORPORACION NACIONAL DE TELECOMUNICACIONES CNT EP	437.48	437.48
2014	320-1098-000	1788152560001	52.50	17/06/2014	CORPORACION NACIONAL DE TELECOMUNICACIONES CNT EP	52.50	52.50
2014	320-1098-000	1788152560001	566.69	31/07/2014	CORPORACION NACIONAL DE TELECOMUNICACIONES CNT EP	566.69	566.69
2014	320-1098-000	1788152560001	505.87	31/07/2014	CORPORACION NACIONAL DE TELECOMUNICACIONES CNT EP	505.87	505.87
2014	320-1098-000	1788152560001	60.72	31/07/2014	CORPORACION NACIONAL DE TELECOMUNICACIONES CNT EP	60.72	60.72
2014	320-1098-000	1788152560001	87.99		CORPORACION NACIONAL DE TELECOMUNICACIONES CNT EP	87.99	87.99
2014	320-1098-000	1788152560001	148.74	15/08/2014	CORPORACION NACIONAL DE TELECOMUNICACIONES CNT EP	148.74	148.74
2014	320-1098-000	1788152560001	-148.74	18/08/2014	CORPORACION NACIONAL DE TELECOMUNICACIONES CNT EP	-148.74	-148.74
2014	320-1098-000	1788152560001	182.84		CORPORACION NACIONAL DE TELECOMUNICACIONES CNT EP	182.84	182.84
2014	320-1098-000	1788152560001	148.37	25/08/2014	CORPORACION NACIONAL DE TELECOMUNICACIONES CNT EP	148.37	148.37
2014	320-1098-000	1788152560001	-0.00	08/09/2014	CORPORACION NACIONAL DE TELECOMUNICACIONES CNT EP	-0.00	-0.00
2014	320-1098-000	1788152560001	182.44	25/08/2014	CORPORACION NACIONAL DE TELECOMUNICACIONES CNT EP	182.44	182.44
2014	320-1098-000	1788152560001	15.90	25/08/2014	CORPORACION NACIONAL DE TELECOMUNICACIONES CNT EP	15.90	15.90
2014	320-1098-000	1788152560001	4.48	08/09/2014	CORPORACION NACIONAL DE TELECOMUNICACIONES CNT EP	4.48	4.48
2014	320-1098-000	1788152560001	4.48	08/09/2014	CORPORACION NACIONAL DE TELECOMUNICACIONES CNT EP	4.48	4.48
2014	320-1098-000	1788152560001	4.48		CORPORACION NACIONAL DE TELECOMUNICACIONES CNT EP	4.48	4.48
2014	320-1098-000	1788152560001	589.58	08/09/2014	CORPORACION NACIONAL DE TELECOMUNICACIONES CNT EP	589.58	589.58
2014	320-1098-000	1788152560001	589.58	08/09/2014	CORPORACION NACIONAL DE TELECOMUNICACIONES CNT EP	589.58	589.58
2014	320-1098-000	1788152560001	571.61	08/09/2014	CORPORACION NACIONAL DE TELECOMUNICACIONES CNT EP	571.61	571.61
2014	320-1098-000	1788152560001	512.18	08/09/2014	CORPORACION NACIONAL DE TELECOMUNICACIONES CNT EP	512.18	512.18
2014	320-1098-000	1788152560001	61.45	08/09/2014	CORPORACION NACIONAL DE TELECOMUNICACIONES CNT EP	61.45	61.45
2014	320-1098-000	1788152560001	50.00	11/09/2014	CORPORACION NACIONAL DE TELECOMUNICACIONES CNT EP	50.00	50.00
2014	320-1098-000	1788152560001	50.00	11/09/2014	CORPORACION NACIONAL DE TELECOMUNICACIONES CNT EP	-50.00	-50.00
2014	320-1098-000	1788152560001	494.19	17/09/2014	CORPORACION NACIONAL DE TELECOMUNICACIONES CNT EP	494.19	494.19
2014	320-1098-000	1788152560001	-0.50	04/11/2014	CORPORACION NACIONAL DE TELECOMUNICACIONES CNT EP	-0.50	-0.50
2014	320-1098-000	1788152560001	440.79	17/09/2014	CORPORACION NACIONAL DE TELECOMUNICACIONES CNT EP	440.79	440.79
2014	320-1098-000	1788152560001	52.90	17/09/2014	CORPORACION NACIONAL DE TELECOMUNICACIONES CNT EP	52.90	52.90
2014	320-1098-000	1788152560001	486.31	22/10/2014	CORPORACION NACIONAL DE TELECOMUNICACIONES CNT EP	486.31	486.31
2014	320-1098-000	1788152560001	434.20	22/10/2014	CORPORACION NACIONAL DE TELECOMUNICACIONES CNT EP	434.20	434.20
2014	320-1098-000	1788152560001	52.11	22/10/2014	CORPORACION NACIONAL DE TELECOMUNICACIONES CNT EP	52.11	52.11
2014	320-1098-000	1788152560001	716.27	22/11/2014	CORPORACION NACIONAL DE TELECOMUNICACIONES CNT EP	716.27	716.27
2014	320-1098-000	1788152560001	-716.27	22/11/2014	CORPORACION NACIONAL DE TELECOMUNICACIONES CNT EP	-716.27	-716.27
2014	320-1098-000	1788152560001	498.52		CORPORACION NACIONAL DE TELECOMUNICACIONES CNT EP	498.52	498.52
2014	320-1098-000	1788152560001	644.24	20/11/2014	CORPORACION NACIONAL DE TELECOMUNICACIONES CNT EP	644.24	644.24
2014	320-1098-000	1788152560001	575.21	20/11/2014	CORPORACION NACIONAL DE TELECOMUNICACIONES CNT EP	575.21	575.21
2014	320-1098-000	1788152560001	60.00	20/11/2014	CORPORACION NACIONAL DE TELECOMUNICACIONES CNT EP	60.00	60.00
2014	320-1098-000	1788152560001	602.00	20/12/2014	CORPORACION NACIONAL DE TELECOMUNICACIONES CNT EP	602.00	602.00
2014	320-1098-000	1788152560001	587.50	20/12/2014	CORPORACION NACIONAL DE TELECOMUNICACIONES CNT EP	587.50	587.50
2014	320-1098-000	1788152560001	64.50	20/12/2014	CORPORACION NACIONAL DE TELECOMUNICACIONES CNT EP	64.50	64.50



[Handwritten signature in blue ink]

Agua potable:

EJERCICIO	ENTIDAD	NIT	MONTO_GAS	FEC_APROBA	NOMBRE_BENEFICIARIO	MONTO_REN	MONTO_PRESUPUESTARIO
2014	320-1098-000	560001190001	187.96	30/09/2014	GOBIERNO AUTONOMO DESCENTRALIZADO MUNICIPAL DE SIGCHOS	187.96	187.96
2014	320-1098-000	560001190001	187.96	30/09/2014	GOBIERNO AUTONOMO DESCENTRALIZADO MUNICIPAL DE SIGCHOS	187.96	187.96
2014	320-1098-000	560001190001	14.96	28/10/2014	GOBIERNO AUTONOMO DESCENTRALIZADO MUNICIPAL DE SIGCHOS	14.96	14.96
2014	320-1098-000	560001190001	14.96	28/10/2014	GOBIERNO AUTONOMO DESCENTRALIZADO MUNICIPAL DE SIGCHOS	14.96	14.96
2014	320-1098-000	560001190001	7.48	24/11/2014	GOBIERNO AUTONOMO DESCENTRALIZADO MUNICIPAL DE SIGCHOS	7.48	7.48
2014	320-1098-000	560001190001	7.48	24/11/2014	GOBIERNO AUTONOMO DESCENTRALIZADO MUNICIPAL DE SIGCHOS	7.48	7.48





**GOBIERNO AUTÓNOMO
DESCENTRALIZADO MUNICIPAL DE
SIGCHOS**

Directorio: Rodrigo Iturralde km y Pasaje 14 de Noviembre (Centro)
Teléfono: (03) 2714-174 Teléfono: (03) 2714-242
Sigchos - Cotacachi - Ecuador

RUC: 0560001190001
FACTURA S 001 - 001
00 **0000818**
AUT. SRI. 1114790119

FECHA: 22- oct - 2014 CIUDAD: Sigchos
DIR: Dirección Distrital de Salud RUC CI: 0560035680001
SECCION: El Centro TELF: 2714063

ITEM	DETALLE	P. UNITARIO	PRECIO TOTAL
1	Pago de agua potables mes de Julio		3.91
1	Pago de agua potable mes de Agosto		4.02
1	Pago de agua potable mes de Sep.		7.03
			2
Subtotal USD			14.96
I.V.A. 0%			
I.V.A. %			
TOTAL USD			14.96

[Signature]
Recibi Conforme (Cliente)

[Signature]
Recibi Conforme (Cliente)

FORMA DE PAGAR: Contado DOCUMENTO CATEGORIZADO: NO

265

Atentamente,

[Signature]
Econ. Francisco Rene Coronado
ANALISTA DISTRICTAL DE SERVICIOS INSTITUCIONALES,
MANTENIMIENTO Y TRANSPORTE



Rodrigo Iturralde y Eloy Alfaro
Teléfonos: 03 2714-063 / 03 2714-382 / 03 2714 -694 / 0984950505
www.msp.gob.ec - www.dpsx.gob.ec

Luz eléctrica:

EJERCICIO	ENTIDAD	NIT	MONTO_GAS	FEC_APROBA	NOMBRE_BENEFICIARIO	MONTO_REN	MONTO_PRESUPUESTARIO
2014	320-1098-000	590042110001	16.31	05/03/2014	EMPRESA ELECTRICA PROVINCIAL COTOPAXI SA ELEPCOSA	16.31	16.31
2014	320-1098-000	590042110001	16.31	05/03/2014	EMPRESA ELECTRICA PROVINCIAL COTOPAXI SA ELEPCOSA	16.31	16.31
2014	320-1098-000	590042110001	3.40	31/03/2014	EMPRESA ELECTRICA PROVINCIAL COTOPAXI SA ELEPCOSA	3.40	3.40
2014	320-1098-000	590042110001	3.40	31/03/2014	EMPRESA ELECTRICA PROVINCIAL COTOPAXI SA ELEPCOSA	3.40	3.40
2014	320-1098-000	590042110001	7.08	30/05/2014	EMPRESA ELECTRICA PROVINCIAL COTOPAXI SA ELEPCOSA	7.08	7.08
2014	320-1098-000	590042110001	-1.32	25/08/2014	EMPRESA ELECTRICA PROVINCIAL COTOPAXI SA ELEPCOSA	-1.32	-1.32
2014	320-1098-000	590042110001	4.60	30/05/2014	EMPRESA ELECTRICA PROVINCIAL COTOPAXI SA ELEPCOSA	4.60	4.60
2014	320-1098-000	590042110001	1.16	30/05/2014	EMPRESA ELECTRICA PROVINCIAL COTOPAXI SA ELEPCOSA	1.16	1.16
2014	320-1098-000	590042110001	95.52	28/07/2014	EMPRESA ELECTRICA PROVINCIAL COTOPAXI SA ELEPCOSA	95.52	95.52
2014	320-1098-000	590042110001	95.52	28/07/2014	EMPRESA ELECTRICA PROVINCIAL COTOPAXI SA ELEPCOSA	95.52	95.52
2014	320-1098-000	590042110001	3.28	25/08/2014	EMPRESA ELECTRICA PROVINCIAL COTOPAXI SA ELEPCOSA	3.28	3.28
2014	320-1098-000	590042110001	3.28	25/08/2014	EMPRESA ELECTRICA PROVINCIAL COTOPAXI SA ELEPCOSA	3.28	3.28
2014	320-1098-000	590042110001	427.22	28/11/2014	EMPRESA ELECTRICA PROVINCIAL COTOPAXI SA ELEPCOSA	427.22	427.22
2014	320-1098-000	590042110001	427.22	28/11/2014	EMPRESA ELECTRICA PROVINCIAL COTOPAXI SA ELEPCOSA	427.22	427.22



[Handwritten signature in blue ink]

Limpeza:

EXERCICIO	ENTIDAD	NT	MONTO GAS/FEC	APROBA	NOMBRE BENEFICIARIO	MONTO	REMONTO PRESUPUESTARIO
2014	320-1098-000	502612120001	403.00	11/02/2014	MUNOZ VITERI ELVA RAIDA	403.00	403.00
2014	320-1098-000	502612120001	403.00	11/02/2014	MUNOZ VITERI ELVA RAIDA	403.00	403.00
2014	320-1098-000	502612120001	750.00	29/04/2014	MUNOZ VITERI ELVA RAIDA	750.00	750.00
2014	320-1098-000	502612120001	669.64	29/04/2014	MUNOZ VITERI ELVA RAIDA	669.64	669.64
2014	320-1098-000	502612120001	80.36	29/04/2014	MUNOZ VITERI ELVA RAIDA	80.36	80.36
2014	320-1098-000	502612120001	300.00	13/06/2014	MUNOZ VITERI ELVA RAIDA	300.00	300.00
2014	320-1098-000	502612120001	267.86	13/06/2014	MUNOZ VITERI ELVA RAIDA	267.86	267.86
2014	320-1098-000	502612120001	32.14	13/06/2014	MUNOZ VITERI ELVA RAIDA	32.14	32.14
2014	320-1098-000	502612120001	2100.00		MUNOZ VITERI ELVA RAIDA	2100.00	2100.00
2014	320-1098-000	502612120001	300.00	18/07/2014	MUNOZ VITERI ELVA RAIDA	300.00	300.00
2014	320-1098-000	502612120001	-300.00	18/07/2014	MUNOZ VITERI ELVA RAIDA	-300.00	-300.00
2014	320-1098-000	502612120001	264.00		MUNOZ VITERI ELVA RAIDA	264.00	264.00
2014	320-1098-000	502612120001	300.00	18/07/2014	MUNOZ VITERI ELVA RAIDA	300.00	300.00
2014	320-1098-000	502612120001	267.86	18/07/2014	MUNOZ VITERI ELVA RAIDA	267.86	267.86
2014	320-1098-000	502612120001	267.86		MUNOZ VITERI ELVA RAIDA		
2014	320-1098-000	502612120001	32.14	20/07/2014	MUNOZ VITERI ELVA RAIDA	32.14	32.14
2014	320-1098-000	502612120001	300.00	18/08/2014	MUNOZ VITERI ELVA RAIDA	300.00	300.00
2014	320-1098-000	502612120001	267.86	18/08/2014	MUNOZ VITERI ELVA RAIDA	267.86	267.86
2014	320-1098-000	502612120001	32.14	18/08/2014	MUNOZ VITERI ELVA RAIDA	32.14	32.14
2014	320-1098-000	502612120001	300.00	11/09/2014	MUNOZ VITERI ELVA RAIDA	300.00	300.00
2014	320-1098-000	502612120001	267.86	11/09/2014	MUNOZ VITERI ELVA RAIDA	267.86	267.86
2014	320-1098-000	502612120001	32.14	11/09/2014	MUNOZ VITERI ELVA RAIDA	32.14	32.14
2014	320-1098-000	502612120001	300.00	21/10/2014	MUNOZ VITERI ELVA RAIDA	300.00	300.00
2014	320-1098-000	502612120001	267.86	21/10/2014	MUNOZ VITERI ELVA RAIDA	267.86	267.86
2014	320-1098-000	502612120001	32.14	21/10/2014	MUNOZ VITERI ELVA RAIDA	32.14	32.14
2014	320-1098-000	502612120001	300.00	22/11/2014	MUNOZ VITERI ELVA RAIDA	300.00	300.00
2014	320-1098-000	502612120001	267.86	22/11/2014	MUNOZ VITERI ELVA RAIDA	267.86	267.86
2014	320-1098-000	502612120001	32.14	22/11/2014	MUNOZ VITERI ELVA RAIDA	32.14	32.14
2014	320-1098-000	502612120001	300.00	23/11/2014	MUNOZ VITERI ELVA RAIDA	300.00	300.00
2014	320-1098-000	502612120001	267.86	23/11/2014	MUNOZ VITERI ELVA RAIDA	267.86	267.86
2014	320-1098-000	502612120001	32.14	23/11/2014	MUNOZ VITERI ELVA RAIDA	32.14	32.14
2014	320-1098-000	502612120001	300.00	10/12/2014	MUNOZ VITERI ELVA RAIDA	300.00	300.00
2014	320-1098-000	502612120001	267.86	10/12/2014	MUNOZ VITERI ELVA RAIDA	267.86	267.86
2014	320-1098-000	502612120001	32.14	10/12/2014	MUNOZ VITERI ELVA RAIDA	32.14	32.14



Seguridad:

EJERCICIO	ENTIDAD	NOMBRE EVENTO	MONTO GAS	MONTO SAL/PET	APROBADA	NOMBRE BENEFICIARIO	MONTO REGION	MONTO PRESUPUESTARIO	
2014	320-1298-000	DIRECCION D	590062917001	4277.95	0.00	23/05/2014	COMPANIA DE SEGURIDAD COTOPAXI COMSECCOTOPAXI CA. LTDA.	4277.95	4277.95
2014	320-1298-000	DIRECCION D	590062917001	3819.60	0.00	23/05/2014	COMPANIA DE SEGURIDAD COTOPAXI COMSECCOTOPAXI CA. LTDA.	3819.60	3819.60
2014	320-1298-000	DIRECCION D	590062917001	458.35	0.00	23/05/2014	COMPANIA DE SEGURIDAD COTOPAXI COMSECCOTOPAXI CA. LTDA.	458.35	458.35
2014	320-1298-000	DIRECCION D	590062917001	1127.84	0.00	20/07/2014	COMPANIA DE SEGURIDAD COTOPAXI COMSECCOTOPAXI CA. LTDA.	1127.84	1127.84
2014	320-1298-000	DIRECCION D	590062917001	1007.00	0.00	20/07/2014	COMPANIA DE SEGURIDAD COTOPAXI COMSECCOTOPAXI CA. LTDA.	1007.00	1007.00
2014	320-1298-000	DIRECCION D	590062917001	120.84	0.00	21/07/2014	COMPANIA DE SEGURIDAD COTOPAXI COMSECCOTOPAXI CA. LTDA.	120.84	120.84
2014	320-1298-000	DIRECCION D	590062917001	1127.84	0.00	15/08/2014	COMPANIA DE SEGURIDAD COTOPAXI COMSECCOTOPAXI CA. LTDA.	1127.84	1127.84
2014	320-1298-000	DIRECCION D	590062917001	1007.00	0.00	15/08/2014	COMPANIA DE SEGURIDAD COTOPAXI COMSECCOTOPAXI CA. LTDA.	1007.00	1007.00
2014	320-1298-000	DIRECCION D	590062917001	120.84	0.00	15/08/2014	COMPANIA DE SEGURIDAD COTOPAXI COMSECCOTOPAXI CA. LTDA.	120.84	120.84
2014	320-1298-000	DIRECCION D	590062917001	1127.84	0.00	30/09/2014	COMPANIA DE SEGURIDAD COTOPAXI COMSECCOTOPAXI CA. LTDA.	1127.84	1127.84
2014	320-1298-000	DIRECCION D	590062917001	1007.00	0.00	30/09/2014	COMPANIA DE SEGURIDAD COTOPAXI COMSECCOTOPAXI CA. LTDA.	1007.00	1007.00
2014	320-1298-000	DIRECCION D	590062917001	120.84	0.00	30/09/2014	COMPANIA DE SEGURIDAD COTOPAXI COMSECCOTOPAXI CA. LTDA.	120.84	120.84
2014	320-1298-000	DIRECCION D	56001190001	187.96	0.00	30/09/2014	GOBIERNO AUTONOMO DESCENTRALIZADO MUNICIPAL DE SIGCHOS	187.96	187.96
2014	320-1298-000	DIRECCION D	56001190001	187.96	0.00	30/09/2014	GOBIERNO AUTONOMO DESCENTRALIZADO MUNICIPAL DE SIGCHOS	187.96	187.96
2014	320-1298-000	DIRECCION D	590062917001	1127.84	0.00	21/10/2014	COMPANIA DE SEGURIDAD COTOPAXI COMSECCOTOPAXI CA. LTDA.	1127.84	1127.84
2014	320-1298-000	DIRECCION D	590062917001	1007.00	0.00	23/10/2014	COMPANIA DE SEGURIDAD COTOPAXI COMSECCOTOPAXI CA. LTDA.	1007.00	1007.00
2014	320-1298-000	DIRECCION D	590062917001	120.84	0.00	23/10/2014	COMPANIA DE SEGURIDAD COTOPAXI COMSECCOTOPAXI CA. LTDA.	120.84	120.84
2014	320-1298-000	DIRECCION D	56001190001	14.96	0.00	28/10/2014	GOBIERNO AUTONOMO DESCENTRALIZADO MUNICIPAL DE SIGCHOS	14.96	14.96
2014	320-1298-000	DIRECCION D	56001190001	14.96	0.00	28/10/2014	GOBIERNO AUTONOMO DESCENTRALIZADO MUNICIPAL DE SIGCHOS	14.96	14.96
2014	320-1298-000	DIRECCION D	590062917001	1127.84	0.00	23/11/2014	COMPANIA DE SEGURIDAD COTOPAXI COMSECCOTOPAXI CA. LTDA.	1127.84	1127.84
2014	320-1298-000	DIRECCION D	590062917001	1007.00	0.00	23/11/2014	COMPANIA DE SEGURIDAD COTOPAXI COMSECCOTOPAXI CA. LTDA.	1007.00	1007.00
2014	320-1298-000	DIRECCION D	590062917001	120.84	0.00	23/11/2014	COMPANIA DE SEGURIDAD COTOPAXI COMSECCOTOPAXI CA. LTDA.	120.84	120.84
2014	320-1298-000	DIRECCION D	590062917001	1127.84	0.00	23/11/2014	COMPANIA DE SEGURIDAD COTOPAXI COMSECCOTOPAXI CA. LTDA.	1127.84	1127.84
2014	320-1298-000	DIRECCION D	590062917001	1007.00	0.00	23/11/2014	COMPANIA DE SEGURIDAD COTOPAXI COMSECCOTOPAXI CA. LTDA.	1007.00	1007.00
2014	320-1298-000	DIRECCION D	590062917001	120.84	0.00	23/11/2014	COMPANIA DE SEGURIDAD COTOPAXI COMSECCOTOPAXI CA. LTDA.	120.84	120.84
2014	320-1298-000	DIRECCION D	56001190001	7.48	0.00	24/11/2014	GOBIERNO AUTONOMO DESCENTRALIZADO MUNICIPAL DE SIGCHOS	7.48	7.48
2014	320-1298-000	DIRECCION D	56001190001	7.48	0.00	24/11/2014	GOBIERNO AUTONOMO DESCENTRALIZADO MUNICIPAL DE SIGCHOS	7.48	7.48
2014	320-1298-000	DIRECCION D	590062917001	1127.84	0.00	10/12/2014	COMPANIA DE SEGURIDAD COTOPAXI COMSECCOTOPAXI CA. LTDA.	1127.84	1127.84
2014	320-1298-000	DIRECCION D	590062917001	1007.00	0.00	10/12/2014	COMPANIA DE SEGURIDAD COTOPAXI COMSECCOTOPAXI CA. LTDA.	1007.00	1007.00
2014	320-1298-000	DIRECCION D	590062917001	120.84	0.00	10/12/2014	COMPANIA DE SEGURIDAD COTOPAXI COMSECCOTOPAXI CA. LTDA.	120.84	120.84



Seguro.

EJERCICIO	ENTIDAD	NIT	MONTO_GAST	FEC_APROBA	NOMBRE_BENEFICIARIO	MONTO_REN	MONTO_PRESUPUESTARIO
2014	320-1098-000	990064474001	781.11	27/01/2014	SEGUROS SUCRE S.A.	781.11	781.11
2014	320-1098-000	990064474001	697.42	05/02/2014	SEGUROS SUCRE S.A.	697.42	697.42
2014	320-1098-000	990064474001	83.69	05/02/2014	SEGUROS SUCRE S.A.	83.69	83.69
2014	320-1098-000	990064474001	79.35	30/05/2014	SEGUROS SUCRE S.A.	79.35	79.35
2014	320-1098-000	990064474001	79.35	30/05/2014	SEGUROS SUCRE S.A.	79.35	79.35
2014	320-1098-000	990064474001	935.20	17/06/2014	SEGUROS SUCRE S.A.	935.20	935.20
2014	320-1098-000	990064474001	835.00	18/06/2014	SEGUROS SUCRE S.A.	835.00	835.00
2014	320-1098-000	990064474001	100.20	18/06/2014	SEGUROS SUCRE S.A.	100.20	100.20
2014	320-1098-000	990064474001	1148.12		SEGUROS SUCRE S.A.	1148.12	1148.12
2014	320-1098-000	990064474001	1148.12	19/09/2014	SEGUROS SUCRE S.A.	1148.12	1148.12
2014	320-1098-000	990064474001	-1148.12	22/09/2014	SEGUROS SUCRE S.A.	-1148.12	-1148.12
2014	320-1098-000	990064474001	1148.12		SEGUROS SUCRE S.A.		
2014	320-1098-000	990064474001	1148.12	26/09/2014	SEGUROS SUCRE S.A.	1148.12	1148.12
2014	320-1098-000	990064474001	1148.12	26/09/2014	SEGUROS SUCRE S.A.	1148.12	1148.12



[Handwritten signature in blue ink]



ESCRITURA DE COMODATO O PRÉSTAMO DE USO ✓

OTORGADA POR:

El Patronato Municipal de Acción Social del Cantón Sigchos ✓

A FAVOR DE:

La Dirección Provincial de Salud de Cotopaxi ✓

CUANTÍA: INDETERMINADA



Dí: 1ª copia

Anexo 9. Análisis de costos.

PROYECTO: EVALUACION FINANCIERA DEL PRIMER NIVEL COORDINACION ZONAL 3 DISTRITO N° 05D05 CANTON SIGCHOS						
DEPRECIACIONES ANUAL 2014						
	MOVILIARIO	MAQUINARIA Y EQUIPO	HERRAMIENTAS MEDICAS	VEICULOS	EQUIPOS INFORMATICOS	SUMATORIA
SIGCHOS	3.003,90	29.443,18	780,30		2.404,72	35.632,10
ISINLIVI	3.856,86	13.538,06	269,50		2.753,81	20.418,23
CHUGCHILAN	5.825,84	14.200,26	813,97		1.876,10	22.716,17
LAS PAMPAS	659,66	8.064,22			1.528,53	10.252,41
PALO QUEMADO	1.237,63	2.435,31			846,91	4.519,85
SARAHUASI	1.121,74	2.803,66			2.526,90	6.452,30
TOTAL	16.705,83	70.484,88	1.883,77		11.838,87	89.891,08
SEDE DISTRITAL	3.829,39	2.547,43		98.689,28	17.302,37	122.368,47
TOTAL	19.535,02	73.032,11	1.883,77	98.689,28	29.141,24	272.359,51
PROYECTO: EVALUACION FINANCIERA DEL PRIMER NIVEL COORDINACION ZONAL 3 DISTRITO N° 05D05 CANTON SIGCHOS 2014						
NOMBRE DE LAS UNIDADES		NUMERO DE PERSONAS				
SIGCHOS		16				
ISINLIVI		6				
CHUGCHILAN		10				
LAS PAMPAS		7				
PALO QUEMADO		2				
SARAHUASI		7				
ECU 911		8				
TOTAL		56				
SEDE DISTRITAL		29				
TOTAL		85				

PROYECTO: EVALUACION FINANCIERA DEL PRIMER NIVEL COORDINACION ZONAL 3 DISTRITO N° 05D05 CANTON SIGCHOS 2014	
SUMATORIA COSTO TOTAL MANO DE OBRA	491.324,64
HORAS ASIGNADAS AL SERVIDOR 173,20 (8 horas)	173,20
NUMERO DE SERVIDORES	29
COSTO HORA SERVIDOR	8,10
SUMATORIA COSTO TOTAL MANO DE OBRA	789.117,04
HORAS ASIGNADAS AL SERVIDOR 173,20 8 (horas)	173,20
NUMERO DE SERVIDORES	56
COSTO HORA SERVIDOR	8,10

PROYECTO: EVALUACION FINANCIERA DEL PRIMER NIVEL COORDINACION ZONAL 3 DISTRITO N° 05D05 CANTON SIGCHOS													
COSTO MANO DE OBRA DIRECCION DISTRITAL 05D05 CANTON SIGCHOS AÑO 2014													
	Enero	Febre	Marzo	Abril	Mayo	Junio	Julio	Agosto	Septiembre	Octubre	Noviembre	Diciembre	Total
Dirección distrital	40.545,79	40.545,79	40.545,79	40.545,79	40.545,79	40.545,79	40.545,79	40.545,79	41.739,59	41.739,59	41.739,59	41.739,59	491.324,64

PROYECTO: EVALUACION FINANCIERA DEL PRIMER NIVEL COORDINACION ZONAL 3 DISTRITO N° 05D05 CANTON SIGCHOS													
COSTO MANO DE OBRA UNIDADES OPERATIVAS AÑO 2014													
UNIDADES	Enero	Febre	Marzo	Abril	Mayo	Junio	Julio	Agosto	Septiembre	Octubre	Noviembre	Diciembre	Total
SIGCHOS	22.598,59	22.598,59	22.598,59	22.598,59	22.598,59	22.598,59	22.598,59	22.598,59	22.598,59	22.598,59	22.598,59	22.598,59	271.183,08
ISRLM	6.148,41	6.148,41	6.148,41	6.148,41	6.148,41	6.148,41	6.148,41	6.148,41	6.148,41	6.148,41	6.148,41	6.148,41	73.780,92
CHUSCHLAN	10.778,78	10.778,78	10.778,78	10.778,78	10.778,78	10.778,78	10.778,78	10.778,78	10.778,78	10.778,78	10.778,78	10.778,78	129.355,36
LAS PAMPAS	7.453,76	7.453,76	7.453,76	7.453,76	7.453,76	7.453,76	7.453,76	7.453,76	7.453,76	7.453,76	7.453,76	7.453,76	89.445,12
PALO QUEMADO	3.311,76	3.311,76	3.311,76	3.311,76	3.311,76	3.311,76	3.311,76	3.311,76	3.311,76	3.311,76	3.311,76	3.311,76	39.741,12
SARAHUAS	7.182,18	7.182,18	7.182,18	7.182,18	7.182,18	7.182,18	7.182,18	7.182,18	7.182,18	7.182,18	7.182,18	7.182,18	86.186,16
ECU 911	8.285,44	10.788,78	8.285,44	8.285,44	8.285,44	8.285,44	8.285,44	8.285,44	8.285,44	8.285,44	8.285,44	8.285,44	98.425,28
TOTAL UNIDADES													789.117,04

COSTO MANO DE OBRA ANUAL DE LA DIRECCION DISTRITAL 2014		
NUMERO DE PERSONAS	ADMINISTRACION	COSTO MENSUAL
29	ENERO	40.545,79
29	FEBRERO	40.545,79
29	MARZO	40.545,79
29	ABRIL	40.545,79
29	MAYO	40.545,79
29	JUNIO	40.545,79
29	JULIO	40.545,79
29	AGOSTO	40.545,79
29	SEPTIEMBRE	41.739,58
29	OCTUBRE	41.739,58
29	NOVIEMBRE	41.739,58
29	DICIEMBRE	41.739,58
	TOTAL	491.324,64

COSTO MANO DE OBRA ANUAL DE LA DIRECCION DISTRITAL 2014		
NUMERO DE PERSONAS	Descripcion	Costo mensual
56,00	Unidades	789.117,04
29,00	Distrito	491.324,64
TOTAL		1.280.441,68

COSTO MANO DE OBRA ANUALDE LA DIRECCION DISTRITAL 2014		
NUMERO DE PERSONAS	ADMINISTRACION	COSTO MENSUAL
29	ENERO	40.545,79
29	FEBRERO	40.545,79
29	MARZO	40.545,79
29	ABRIL	40.545,79
29	MAYO	40.545,79
29	JUNIO	40.545,79
29	JULIO	40.545,79
29	AGOSTO	40.545,79
29	SEPTIEMBRE	41.739,58
29	OCTUBRE	41.739,58
29	NOVIEMBRE	41.739,58
29	DICIEMBRE	41.739,58
	TOTAL	491.324,64

COSTO MANO DE OBRA ANUALDE LA DIRECCION DISTRITAL 2014		
NUMERO DE PERSONAS	Descripcion	Costo mensual
56,00	Unidades	789.117,04
29,00	Distrito	491.324,64
TOTAL		1.280.441,68

Consumo de bienes y servicios de la dirección distrital 2014

COSTO MENSUAL DE GASTOS DE LA DIRECCION DISTRICTAL 05005 AÑO 2014													
SEDE DISTRICTAL	Enero	Febrero	Marzo	Abril	Mayo	Junio	Julio	Agosto	Septiembre	Octubre	Noviembre	Diciembre	Total
MATERIAL DE OFICINA	-	-					-	-		293,04	-	33,68	326,72
MATERIAL DE ASEO LIMPIEZA		806,00		-	85,38	2.738,10	1.763,38	703,60	798,9	1.215,75	798,90	740,34	8.851,45
IMPRESIÓN Y FOTOGRAFIA	-	-	-	-	-	205,92	1.246,32	895,89	439,13	3,00	411,84	7.418,32	10.620,42
MATERIAL DE USO INFORMÁTICO					2.476,75		2.213,20	2.457,12			9.530,10		16.677,17
COMBUSTIBLE Y LUBRICANTES	-	-	-	-		332,10	623,30	993,80	905,82	1.915,14	2.327,57	506,25	7.603,98
REPUESTOS Y ACCESORIOS					30,24	1.051,52	612,13	279,12		1.176,86	565,26	1.380,00	5.095,13
LENCERIA								1.100,00		1.176,86			2.276,86
MATERIAL DE CONSTRUCCION						12,99	134,16			258,54	84,14	935,61	1.425,44
OTROS SERVICIOS / SEGURO	7,81	781,11			158,70	2.083,32			4.582,48				7.623,42
SEGURIDAD					8.555,90		2.255,68	2.255,68	2.255,68	2.285,60	4.526,32	2.255,68	24.390,54
TOTAL													84.891,13

COSTO MENSUAL DE SERVICIOS BASICOS DE LA DIRECCION DISTRITAL 05D05 Y DE SUS UNIDADES AÑO 2014													
SEDE DISTRITAL Y UNIDADES	Enero	Febrero	Marzo	Abril	Mayo	Junio	Julio	Agosto	Septiembre	Octubre	Noviembre	Diciembre	Total
CONSUMO DE LUZ ELECTRICA	-	-	39,42		12,84		191,04	7,88			854,44		1.105,62
CONSUMO DE AGUA POTABLE		-					3,91	4,02	383,95	29,92	14,96		436,76
CONSUMO DE TELEFONO	855,77	810,32	911,60	1.098,94	1.705,10	979,86	1.123,38	578,29	2.834,13	972,62	3.361,04	1.204,00	16.435,05
TOTAL													17.977,43

COSTO MANO DE OBRA ANUAL UNIDADES 2014		
N° PERSONAS POR MES	Unidades	Costo
16	Sigchos	271.183,08
6	Isinlivi	73.780,92
10	Chugchilan	129.355,36
7	Las pampas	89.445,12
2	Palo quemado	39.741,12
7	Sarahuasi	86.186,16
8	ECU 911	99.425,28
56	Total	789.117,04

CONSUMO DE MEDICAMENTOS UNIDADES AÑO 2014													
UNIDADES	Enero	Febrero	Marzo	Abril	Mayo	Junio	Julio	Agosto	Septiembre	Octubre	Noviembre	Diciembre	Total
SIGCHOS	-	-	-	-	-	2.125,56	557,26	557,26	1.603,86	31.582,00	589,09	1.346,53	38.361,56
ISINLIVI	-	-		-			4.677,86		1.476,85	652,51			6.807,22
CHUGCHILAN							9795,31	4,56	2.481,31	677,87		1.943,96	5.107,70
LAS PAMPAS							727,70	-	6.187,41	373,05	1.458,68	554,09	9.301,83
PALO QUEMADO							437,31	-	733,28	724,60	382,87	-	2.278,06
SARAHUASI	-	-	-	-	-	-	1.932,65	690,04		1.066,73	2.703,97		6.393,39
ECU 911							128,29						128,29
TOTAL	-	-	-	-	-	-	-	-	-	-	-	-	68.378,05

Fuente: Área financiera del distrito 05D05 canton Sigchos

OTROS DE USO Y CONSUMO LENCERIA UNIDADES AÑO 2014													
DESCRIPCION	Enero	Febrero	Marzo	Abril	Mayo	Junio	Julio	Agosto	Septiembre	Octubre	Noviembre	Diciembre	Total
SIGCHOS	-	-				51,31							51,31
ISINLIVI	-	-		-			-		-				
CHUGCHILAN													
LAS PAMPAS													
PALO QUEMADO													
SARAHUASI													
ECU 911	-	-	-	-	12,42	-	-	-	-	-	3.641,09	2.391,03	6.044,54
TOTAL	-	-	-	-	-	-	-	-	-	-	-	-	6.095,85

Fuente: Área financiera del distrito 05D05 canton Sigchos

UNIDADES	CONSUMO DE BIOMATERIALES ODONTOLÓGICOS UNIDADES AÑO 2014													
	DESCRIPCION	Enero	Febrero	Marzo	Abril	Mayo	Junio	Julio	Agosto	Septiembre	Octubre	Noviembre	Diciembre	Total
SIGCHOS	-	-								3.044,84	68,32		166,88	3.280,04
ISNLM	-	-		-						872,99				872,99
CHUGCHILAN										987,73				987,73
LAS PAMPAS										1.010,37	2.428,28		2.428,28	5.866,93
PALO QUEMADO										992,45				992,45
SARAHUASI	-	-	-	-	-	-	-			812,54	-	-		812,54
ECU 911														
TOTAL	-	-	-	-	-	-	-	-	-	-	-	-	-	12.812,68

Fuente: Área financiera del distrito (FOT) del cantón Sigchos

UNIDADES	CONSUMO DE MATERIALES DE LABORATORIO AÑO UNIDADES 2014													
	DESCRIPCION	Enero	Febrero	Marzo	Abril	Mayo	Junio	Julio	Agosto	Septiembre	Octubre	Noviembre	Diciembre	Total
SIGCHOS	-	-								138,00				138,00
ISNLM	-	-		-						-	69,00			69,00
CHUGCHILAN											92,00			92,00
LAS PAMPAS										489,00		4,59		493,59
PALO QUEMADO											69,00			69,00
SARAHUASI	-	-	-	-	-	-	-		550,09	-	-	-	1.124,67	1.674,76
ECU 911														
TOTAL	-	-	-	-	-	-	-	-	-	-	-	-	-	2.536,35

Fuente: Área financiera del distrito (FOT) del cantón Sigchos

DISTRITO N° 05005 CANTON SIGCHOS														
UNIDADES	CONSUMO DE INSUMOS MEDICOS UNIDADES AÑO 2014													
	DESCRIPCION	Enero	Febrero	Marzo	Abril	Mayo	Junio	Julio	Agosto	Septiembre	Octubre	Noviembre	Diciembre	Total
SIGCHOS	-	-					91,41		2.193,80	10,02	36,03	1.196,86		3.528,12
ISNLM	-	-		-			320,69	21,95	1.074,88					1.417,52
CHUGCHILAN							91,41	97,57	1.370,72				20,66	1.580,36
LAS PAMPAS							91,41		1.124,85					1.216,26
PALO QUEMADO									1.061,20					1.061,20
SARAHUASI	-	-	-	-	-	-	367,93	8,14	8,14	12,00	6,68			402,89
ECU 911						2.463,70	56,00							2.519,70
TOTAL	-	-	-	-	-	-	-	-	-	-	-	-	-	11.726,05

Fuente: área financiera del distrito (FOT) del cantón Sigchos

UNIDADES	OTROS DE USO Y CONSUMO MATERIAL DE IMPRESION Y FOTOGRAFIA UNIDADES AÑO 2014												
DESCRIPCION	Enero	Febrero	Marzo	Abril	Mayo	Junio	Julio	Agosto	Septiembre	Octubre	Noviembre	Diciembre	Total
SIGCHOS	-	-			72,00			73,24					145,24
ISINLMI	-	-		-			-	15,00	-				15,00
CHUGCHILAN								54,00		42,56			96,56
LAS PAMPAS								15,00					15,00
PALO QUEMADO								15,00					15,00
SARAHUASI	-	-	-	-	-	-	-	15,00	-	160,16	-		175,16
ECU 911								39,00					39,00
TOTAL	-	-	-	-		-	-		-	-			500,96

Fuente: Area financiera del distrito (5005) canton Sigchos

	CONSUMO DE MATERIALES DE CONSTRUCCION- MANTENIMIENTO DE UNIDADES OPERATIVAS AÑO 2014												
DESCRIPCION	Enero	Febrero	Marzo	Abril	Mayo	Junio	Julio	Agosto	Septiembre	Octubre	Noviembre	Diciembre	Total
SIGCHOS	-	-				68,10	3.898,10	431,93	5.843,33	11.835,51	882,25	1.514,00	24.473,23
ISINLMI	-	-		-	23,76	109,90	-	729,47	-	1.129,50	1.100,87	1.836,36	4.929,86
CHUGCHILAN												7,00	7,00
LAS PAMPAS													-
PALO QUEMADO													-
SARAHUASI	-	-	-	-	-	-	-	550,09	-	-	-	1.124,67	1.674,76
ECU 911					12,42						3.641,09	2.391,03	6.044,54
TOTAL	-	-	-	-		-	-	-	-	-			37.129,39

Fuente: Area financiera del distrito (5005) canton Sigchos

UNIDADES	CONSUMO DE MATERIALES DE REPUESTOS Y ACCESORIOS AÑO UNIDADES 2014												
DESCRIPCION	Enero	Febrero	Marzo	Abril	Mayo	Junio	Julio	Agosto	Septiembre	Octubre	Noviembre	Diciembre	Total
SIGCHOS	-	-				51,52							51,52
ISINLMI	-	-		-			-						-
CHUGCHILAN													-
LAS PAMPAS													-
PALO QUEMADO													-
SARAHUASI	-	-	-	-	-	-	-						-
ECU 911										1.346,47	304,77		1.651,24
TOTAL	-	-	-	-		-	-	-	-				1.702,76

Fuente: Area financiera del distrito (5005) canton Sigchos

PROYECTO: EVALUACION FINANCIERA DEL PRIMER NIVEL

COORDINACION ZONAL 3

DISTRITO N°16005

COSTO TOTAL DE CONSUMO DE MEDICAMENTOS, INSUMOS Y SERVICIOS DE LAS UNIDADES DEL DISTRITO AÑO 2014

DESCRIPCION	Enero	Febrero	Marzo	Abril	Mayo	Junio	Julio	Agosto	Septiembre	Octubre	Noviembre	Diciembre	Total
MEDICAMENTOS	-	-				2.125,56	8.461,07	1.251,86	12.482,71	35.076,76	5.134,61	3.845,48	68.378,05
INSUMOS MEDICOS		-		-		2.463,70	1.018,85	127,66	6.833,59	22,02	42,71	1.217,52	11.726,05
BIOMATERIALES ODONTOLÓGICOS	-	-	-	-					7.720,92	2.486,60		2.585,16	12.812,68
MATERIALE DE LABORATORIO								550,09	627,00	230,00	4,59	1.124,57	2.536,35
MATERIAL DE OFICINA	-	-			88,91	290,13	2,90	66,22	52,90	526,81	-		1.827,87
MATERIAL DE ASEO		-		-		10,10	1,50	281,70	967,66	361,79	-	65,80	1.718,55
MATERIAL DE IMPRESIÓN Y FOTOGRAFIA	-	-	-	-	72,00			226,24		202,72			500,96
MATERIAL DE USO INFORMATICO													-
COMBUSTIBLE Y LUBRICANTES													-
REPUESTOS Y ACCESORIOS										1.346,47	304,77		1.651,24
LENCERIA					12,42	51,31					3.641,09	2.391,03	6.895,85
MATERIALES DE COSTRUCCION					36,18	178,00	3.888,10	1.711,49	5.843,33	12.965,01	5.624,21	6.073,06	37.129,38
LUZ ELECTRICA													-
AGUA POTABLE													-
TELEFONO													-
ARRENDAMIENTO DE INMUEBLES													-
SEGURO													-
SEGURIDAD	-	-	-	-	-								-
TOTAL													138.317,99

CONSUMO DE BIENES Y SERVICIOS DE LA SEDE DISTRITAL 2014			
	DIRECCION DISTRITAL	UNIDADES DEL DISTRITO	TODO EL DISTRITO
MATERIAL DE OFICINA	326,72	1.027,87	1.354,59
MATERIAL DE ASEO/ LIMPIEZA	8.851,45	1.718,55	10.570,00
MATERIAL DE IMPRESIÓN Y FOTOGRAFIA	10.620,42	500,96	11.121,38
MATERIAL DE USO INFORMÁTICO	16.677,17	-	16.677,17
COMBUSTIBLE Y LUBRICANTES	7.603,98		7.603,98
REPUESTOS Y ACCESORIOS	5.095,13	1.702,76	6.797,89
LENCERIA	2.276,86	6.095,85	8.372,71
MATERIALES DE COSTRUCCION	1.425,44	37.129,39	38.554,83
LUZ ELECTRICA	1.105,62	-	1.105,62
AGUA POTABLE	436,76	-	436,76
TELEFONO	16.435,05	-	16.435,05
SEGURO	7.623,42	-	7.623,42
SEGUIDAD	24.390,54	-	24.390,54
TOTAL	102.868,56	48.175,38	151.043,94

DISTRITO N° 05005 CANTON SIGCHOS			
COSTO ADMINISTRATIVO POR UNIDAD 2014			
NOMBRE DE LA UNIDAD OPERATIVA	N° DE SERVIDORES	COSTO ADMINISTRATIVO POR UNIDAD	% DE PARTICIPACION
SIGCHOS	16	271.183,08	34,36%
ISINMI	6	73.780,92	9,34%
CHUGCHILAN	10	129.355,36	16,40%
LAS PAMPAS	7	89.445,12	11,33%
PALO QUEMADO	2	39.741,12	5,04%
SARAHUASI	7	86.186,16	10,93%
ECU 911	8	99.425,28	12,60%
TOTAL	56	789.117,04	100%

Costo integral de las unidades de salud del primer nivel del distrito 05D05.

Concepto	Valor
Costo total consulta	1.749.298,28
Total consultas (dividir)	46.705
Costo integral (resultado)	37,45

Costo neto de las unidades de salud del primer nivel del distrito 05D05.

Concepto	Valor
Costo total de consulta	1032.736,61
Menos medicamentos	68.377,05
Resultado	964.358,56
Mas administración	716.561,67
Resultado	1.680.920,23
Dividido para total de consultas	46.705
Costo neto (resultado)	35,99

Consumos Totales de la dirección distrital mas unidades del distrito 05D05 cantón Sigchos.

NOMBRE DE LA UNIDAD	MANO DE OBRA	MEDICAMENTO	INSUMOS MEDICOS	BIOMATERIALES ODONTOLÓGICOS	MATERIAL DE LABORATORIO	MATERIAL DE OFICINA	MATERIAL DE ASEO LIMPIEZA	REPUESTOS Y ACCESORIOS	MATERIAL DE USO INFORMÁTICO	OTROS DE USO Y CONSUMO IMPRESION /FOTOGRAFIA	OTROS DE USO Y CONSUMO IMPRESION FOTOGRAFIA	COMBUSTIBLES Y LUBRICANTES	OTROS DE USO Y CONSUMO LENCERIA	MATERIALES DE CONSTRUCCION	SERVICIOS BASICOS	OTROS SERVICIOS SEGURIDAD	OTROS SERVICIOS SEGURO	DEPRECIACION	COSTO TOTAL
SIGCHOS	271.183,08	38.361,56	3.528,12	3.280,04	138,00	379,04	503,45	51,52		145,24	145,24		51,31	24.473,23				16.632,10	377.728,69
ISNUM	73.780,92	6.807,22	1.417,52	872,99	69,00	134,61	235,02			15,00	15,00			4.929,96				20.418,23	108.680,37
CHUGCHILAN	129.355,36	5.107,70	1.580,36	987,73	92,00	164,61	242,32			96,56	96,56			7,00				22.716,17	190.348,81
LAS PAMPAS	89.445,12	9.301,83	1.216,26	5.869,93	493,59	116,86	264,91			15,00	15,00							10.262,41	116.972,91
PALO QUEMADO	39.741,12	2.278,06	1.061,20	992,45	69,00	94,82	210,53			15,00	15,00							4.519,85	48.882,83
SARAHUASI	86.186,16	6.393,39	402,89	812,54	1.674,76	102,96	237,75			175,16	175,16			1.674,76				6.462,30	104.112,67
ECU 9011	99.425,28	128,29	2.519,70			34,97	24,57	1.651,24		39,00	39,00		6.044,54	6.044,54					115.912,13
TOTAL DE UNIDADES	789.117,84	68.378,05	11.726,05	12.812,68	2.536,35	1.027,67	1.718,55	1.702,78		500,96	500,96		6.096,85	37.129,38				98.991,96	1.032.736,61
DIRECCION DISTRICTAL	491.324,64					326,72	8.851,45	5.095,13	16.677,17	10.620,42	10.620,42	7.603,98	2.276,86	1.425,44	17.977,43	24.380,94	7.623,42	122.368,47	716.961,67
COSTO TOTAL	1.280.441,88	68.378,05	11.726,05	12.812,68	2.536,35	1.354,39	10.570,00	6.797,89	16.677,17	11.121,38	11.121,38	7.603,98	8.372,71	38.554,83	17.977,43	24.380,94	7.623,42	222.368,53	1.749.298,28

Anexo 10. Imágenes: dirección distrital del distrito 05D05 cantón Sigchos

