



UNIVERSIDAD TÉCNICA PARTICULAR DE LOJA

La Universidad Católica de Loja

ÁREA BIOLÓGICA

**TITULACIÓN DE MAGÍSTER EN GERENCIA DE SALUD PARA EL
DESARROLLO LOCAL**

**EVALUACION FINANCIERA DE LOS ESTABLECIMIENTOS DE
SALUD CHONTOA, EL TRIUNFO, COPATAZA, FATIMA**

NIVEL I DE ATENCIÓN - 2014

TRABAJO DE TITULACIÓN

AUTORA: Carrera Loja, Tania Elizabeth

DIRECTORA: Pesántez León, Mary Graciela, Eco.

CENTRO UNIVERSITARIO QUITO

2016

APROBACIÓN DE LA DIRECTORA DE TRABAJO DE TITULACIÓN

Economista.

Mary Graciela Pésantez León.

DOCENTE DE LA TITULACIÓN

CERTIFICA:

Que el presente trabajo de fin de titulación titulado “**evaluación financiera de los establecimientos de salud nivel I de atención Chontoa, Copataza, El Triunfo y Fátima - 2014**” realizado por Carrera Loja Tania Elizabeth ha sido orientado y revisado durante su ejecución, ajustándose a las normas establecidas por la Universidad Técnica Particular de Loja, por lo que autorizo su presentación.

Loja, julio de 2016

ECON. MARY GRACIELA PÉSANTEZ LEON

DECLARACIÓN DE AUTORÍA Y CESIÓN DE DERECHOS

“Yo, Carrera Loja Tania Elizabeth, declaro ser autor del presente trabajo de titulación: *Evaluación Financiera de los establecimientos de Salud Nivel I de Atención Chontoa, Copataza, El Triunfo y Fátima 2014*, de la Titulación de Magíster en Gerencia de Salud para el Desarrollo Local, siendo Eco. Mary Graciela Pésantez León directora del presente trabajo; y eximo expresamente a la Universidad Técnica Particular de Loja y a sus representantes legales de posibles reclamos o acciones legales.

Además certifico que las ideas, concepto, procedimientos y resultados vertidos en el presente trabajo investigativo, son de mi exclusiva responsabilidad.

Adicionalmente declaro conocer y aceptar la disposición del Art. 88 del Estado Orgánico de la Universidad Técnica Particular de Loja que en su parte pertinente textualmente dice: “Forman parte del patrimonio de la Universidad la propiedad intelectual de investigaciones, trabajos científicos o técnicos y tesis de grado o trabajos de titulación que se realicen con el apoyo financiero, académico o institucional (operativo) de la Universidad”.

f.

Autor: Carrera Loja Tania Elizabeth

CI: 1500632847

DEDICATORIA

Dedico este trabajo de tesis principalmente a Dios, que siempre está presente en mi vida.

A mi esposo e hijo por su amor incondicional y apoyo para cumplir una de las metas propuestas en mi vida profesional, compartiendo alegrías, tristezas y demostrarme que siempre contare con ellos.

A mis padres que son el pilar fundamental y mi familia por su cariño y buenas energías.

Tania Elizabeth

AGRADECIMIENTOS

El presente trabajo, agradezco a la Universidad Técnica Particular de Loja por su apoyo y constancia para poder culminar la tesis.

De manera especial a la Eco. Mary Pesantes, por la dirección del proceso de la tesis, que sin su apoyo, tutoría y tiempo no hubiera sido posible culminar, pero su aporte y paciencia ayudaron a sobresalir con cada una de las actividades desarrolladas.

A todas las personas que han sido parte de este proceso de estudio, les digo un Dios les pague por su cariño, comprensión y ánimos para finalizar con alegría y satisfacción esta meta profesional.

Tania Elizabeth

INDICE

PAG

2016.....	i
APROBACIÓN DE LA DIRECTORA DE TRABAJO DE TITULACIÓN.....	1
DECLARACIÓN DE AUTORÍA Y CESIÓN DE DERECHOS.....	2
DEDICATORIA.....	3
AGRADECIMIENTOS.....	4
INDICE.....	5
INDICE DE TABLAS.....	7
ÍNDICE DE GRÁFICOS.....	7
RESUMEN.....	8
ABSTRACT.....	9
INTRODUCCIÓN.....	10
PROBLEMATIZACIÓN.....	12
JUSTIFICACIÓN.....	14
OBJETIVO GENERAL.....	15
OBJETIVOS ESPECIFICOS.....	15
CAPÍTULO I.....	16
1. MARCO TEORICO.....	17
1.1. Marco institucional.....	17
1.1.1 Aspecto geográfico de la Provincia de Pastaza.....	17
1.1.2 Entorno y análisis poblacional de la provincia de Pastaza y sus Cantones.....	19
Figura No.1: grupos de edad de la Provincia de Pastaza del año 2010.....	20
Figura No. 2 : grupo étnico de la Provincia de Pastaza del año 2010.....	20
Figura No. 3: categoría Laboral de la Provincia de Pastaza del año 2010.....	20
Figura No. 4 : analfabetismo la Provincia de Pastaza del año 2010.....	21
Figura No. 5: Niveles de Escolaridad de la Provincia de Pastaza del año 2010.....	21
Figura No. 6: Tipos de Vivienda de la Provincia de Pastaza del año 2010.....	22
Tabla No. 2: Generalidades de los Cantones de Pastaza del año 2010.....	22
Tabla No. 3: Causas de Morbilidad en la parroquia Fátima del año 2010.....	23
Gráfico No. 7: Tipo de Discapacidad Parroquia Fátima del año 2010.....	23
Gráfico No. 8 : Tipo de Discapacidad Parroquia El Triunfo del año 2010.....	24
1.1.3 Misión de la Unidad de salud.....	24
1.1.4 Visión de la Unidad.....	24
1.1.5 Valores.....	24
1.1.6 Objetivos Estratégicos.....	24
1.1.7 Organización administrativa de las Unidad de Salud Chontoa, Copataza, El Triunfo y Fátima.....	25
1.1.8 Servicios que presta las Unidades de salud.....	26
1.1.9 Datos estadísticos de cobertura las Unidades de Salud Chontoa,Copataza, El Triunfo y Fátima.....	27
Tabla No. 4: Perfil epidemiológico de las Parroquias de Chontoa, Copataza, El Triunfo, Fátima del Año 2014.....	27
1.1.10. Características geo-físicas de la institución.....	28
1.1.11 Políticas de la institución.....	29

1.2. Marco conceptual.....	29
1.2.1 Primer nivel de atención.....	29
1.2.2 Modalidades de atención del primer nivel de atención.	29
1.2.3 La atención primaria de salud renovada (APS-R).	30
1.2.4 Principios del modelo de atención integral de salud.	31
1.2.5 Componentes del modelo de atención integral de salud familiar comunitario e intercultural– MAIS-FCI.	31
1.2.6 Gestión productiva de los servicios de salud.	33
1.2.7 Proceso.	34
1.2.8 Herramientas.	35
1.2.9 Objetivos.	35
1.2.10 Medición del producto de salud.	35
1.2.11 Tarifario.	36
1.2.12 Punto de equilibrio.....	36
1.2.13 El modelo financiero.	37
CAPÍTULO II	38
DISEÑO METODOLOGICO	39
2.1. Matriz de involucrados	39
INTERESES	39
2.2. Árbol de problemas.....	40
2.3 Árbol de objetivos.....	41
2.4. Matriz del marco lógico	42
CAPÍTULO III	45
Resultados	46
Resultado 1._ servicios de salud costeados	46
Actividad 1.1 Socialización del proyecto.....	46
Actividad 1.2 Taller de inducción al proceso de costos.....	47
Actividad 1.3 Recolección de información.....	48
Actividad 1.4 procesamiento de datos.	50
Resultado 2.- servicios de salud planillados	61
Actividad 2.1 Socialización de tarifario del Sistema Nacional de Salud	61
Actividad 2.2 Recolección de información.	62
Actividad 2.3 valoración de las prestaciones según el tarifario del Sistema Nacional de Salud.....	63
Resultado 3.- estrategias de mejoramiento	64
Actividad 3.1 calculo del punto de equilibrio.	64
Actividad 3.2 socialización de resultados	67
Actividad 3.3 diseño de estrategias de mejoramiento.	68
3.1.3 Implementar un sistema de monitoreo de la atención médica	68
3.1.4 Implementar el monitoreo permanente del componente de gestión de las unidades médicas.	69
3.1.5 Implementar el monitoreo de la producción, productividad y rendimiento del personal profesional.	69
Actividad 3.4 entrega de informes a las autoridades distritales.....	70
CONCLUSIONES	71
RECOMENDACIONES	72
BIBLIOGRAFIA	73

SUB-CENTRO DE SALUD DE FATIMA	75
ANEXO 2	76
CENTRO DE SALUD DE CHONTOA	76
ANEXO 3	77
SUB-CENTRO DE SALUD EL TRIUNFO	77

INDICE DE TABLAS

Tabla No 1.de los Cantones de la Provincia de Pastaza año 2010	17
Tabla No. 2_Generalidades de los Cantones de Pastaza del año 2010.....	22
Tabla No. 3_Causas de Morbilidad en la parroquia Fátima del año 2010	23
Tabla No. 4_Perfil epidemiológico de las Parroquias de Chontoa, Copataza, el Triunfo, Fátima del año 2014	27

ÍNDICE DE GRÁFICOS

Figura No.1Grupos de edad de la Provincia de Pastaza del año 2010	20
Figura No. 2Grupo étnico de la Provincia de Pastaza del año 2010.....	20
Figura No. 3Categoría Laboral de la Provincia de Pastaza del año 2010.....	20
Figura No. 4Analfabetismo la Provincia de Pastaza del año 2010	21
Figura No. 5Niveles de Escolaridad de la Provincia de Pastaza del año 2010.....	21
Figura No. 6Tipos de Vivienda de la Provincia de Pastaza del año 2010.....	22
Gráfico No. 7Tipo de Discapacidad Parroquia Fátima del año 2010	23
Gráfico No. 8Tipo de Discapacidad Parroquia El Triunfo del año 2010	24

RESUMEN

Para el inicio de este trabajo se investigó y analizó el componente financiero de los establecimientos de salud nivel I de atención 2014, basado en los costos y gastos , realizado en la provincia de Pastaza distrito 16DO1, Zona 3 en los Centros de Salud de Chontoa, El Trunfo, Copataza y Fátima del Ministerio de Salud Pública del Ecuador.

Para la realización de la investigación se analizara el marco legal del sector salud, componentes del manual del modelo de atención, basándose en la gestión productiva de las unidades, indicadores de gestión y el sistema de información gerencial en salud. Los datos de los establecimientos de salud evaluados permitirán obtener la producción, rendimiento y el costo de los recursos utilizados para el funcionamiento adecuado dando cumplimiento a la atención de calidad y eficiencia de las unidades de salud hacia la población.

Es así que la gestión de la salud debe formarse con una visión holístico capaz de desarrollar y fortalecer la gerencia en acciones que permitan recuperar el servicio del primer nivel de atención mediante la implementación de estrategias de mejoramiento.

PALABRAS CLAVES

- Atención Primaria de Salud
- Evaluación Financiera del Nivel I
- Establecimientos de Salud Chontoa, Copataza, El Trunfo y Fátima

ABSTRACT

For the beginning of this work was investigated and analyzed the financial component of health facilities level I care 2014, based on costs and expenses, realized in the province of Pastaza 16DO1 district, Zone 3 in Health Centers Chontoa, El Triunfo, Fatima Copataza and the Ministry of Public Health of Ecuador. To carry out the research the legal framework of the health components of the Model of Care Sector Manual, based on production management units, management indicators and management information system in health is analyzed. The data evaluated health facilities allow to obtain production, performance and cost of resources used for proper operation in compliance with quality care and efficiency of health units to the population. So that health management should be formed with a holistic vision capable of developing and strengthening management on actions to recover the service of primary care by implementing improvement strategies.

KEYWORDS

- Primary Health Care
- Financial Assessment Level I
- Health establishments Chontoa, Copataza, El Triunfo y Fátima

INTRODUCCIÓN

El ser humano necesita de forma esencial una buena calidad de vida refiriéndose de una forma integral que permita el desarrollo de la persona, país y del mundo.

Los problemas sanitarios sufren cambios por problemas políticos que cada país enfrenta ocasionando fragmentación en el sistema sanitario que son solucionados en tiempos cortos satisfaciendo la necesidad del momento pero no mejorando a largo plazo la calidad de vida de las poblaciones.

En la actualidad la medicina ha mejorado en cuanto a tecnología y ciencia pero la desigualdad para adquirir estos servicios no permiten que nuestras poblaciones tengan accesibilidad a los mismos.

En nuestro país la salud ha sido centralizada a nivel hospitalario, con un enfoque curativo y no en una atención integral basándose en política ineficaces debilitando al Sistema Nacional de Salud como entidad de control y regulación, obstaculizando la accesibilidad a los centros de salud, ocasionando desigualdad a la atención creándose así las clases sociales.

Por tanto en la Constitución Política aprobada en el 2008 menciona explícita que Atención primaria de salud (APS), en su Art. 360 “El sistema garantizará, a través de las instituciones que lo conforman, la promoción de la salud, prevención y atención integral, familiar y comunitaria, con base en la atención primaria de salud y promoverá la complementariedad con las medicinas ancestrales y alternativas” **(Constitucion Política del Ecuador, 2008, pág. 111)**

Este proyecto permite un análisis de los centros de salud de la Provincia de Pastaza específicamente en Chontoa, El Triunfo, Copataza y Fátima en cuanto a las funciones e importancia que cada centro en nuestro país brinda, para así recuperar, fortalecer y garantizar la accesibilidad como derecho de cada uno de los pobladores siendo herramienta fundamental para alcanzar los objetivos planteados del estado.

Para la realización del proyecto se presentaron varios obstáculos que no permitían la accesibilidad a los datos, además su matriz de información eran en otra provincia y cuando se visitó cada centro se encontraban cerrados o el paso vehicular era peligroso. Cabe destacar que sus unidades están equipadas pero no existe la presencia de personal de salud, queja que los pobladores pusieron en conocimiento.

El presente trabajo de titulación tiene como evaluar el financiamiento de los establecimientos de salud Nivel I de atención Chontoa, El Triunfo, Copataza y Fátima 2014 a través de la gestión de los servicios de salud.

PROBLEMATIZACIÓN

Los establecimientos de salud de Chontoa, Copataza El Triunfo y Fátima, están alejadas de la zona urbana y los beneficiarios de estas unidades son colonos e indígenas que acuden para una atención primaria, acompañadas de la prevención y promoción que lo realizan mediante las brigadas de salud.

Cada establecimiento están dirigidas por el médico rural quien no se empodera de las necesidades y trabajo comunitario de la población asignada a su unidad, cabe señalar que el distrito se encuentra en la provincia de Chimborazo, lo que impide un cruce de información y datos no reales al diagnóstico situacional del área.

El sub-centro de salud comunitario rural Fátima ubicada a 8 km vía Puyo-Tena y el Triunfo ubicado a unos 80km vía al Puyo, cuentan con los servicios de medicina general, odontología, en algunas ocasiones obstetricia, el área de enfermería; vacunación y programas para la niñez y adulto mayor, además con área de estadística y farmacia con la entrega de los escasos medicamentos designados a la unidad.

El Centro de Salud de Chontoa ubicado a 50 km de la ciudad del Puyo, parroquia Canelos, la dificultad para trasladarse a este sitio son sus carretera y el Centro de Salud Copataza ubicada vía Puyo- Macas no se pudo llegar al destino, carretera en mal estado y los pobladores cercanos manifestaron que era una unidad estaban laborando por lo menos dos o tres días a la semana con médico y enfermera.

La atención de los centros de salud en nuestro país, no tienen un rol importante dentro de la población, poca afluencia de ciudadanos y como consecuencia aglomeramiento en los establecimientos de salud del tercer nivel, situación que motiva a realizar una evaluación financiera de los centros de salud mencionadas, evidenciándose que existió inversión para su construcción ,mantenimiento y equipamiento y no se está dando una adecuada utilidad e importancia a la salud de las comunidades, dejando en manifiesto que fueron construidas sin un previo análisis de impacto social, además el equipo de salud desconoce de los indicadores de calidad y la formación académica en gerencia es ineficaz siendo una equivocación que un médico rural sea el gerente de una unidad médica comunitaria.

En referencia al componente financiero el equipo médico mencionó que conocían pero no manejaban el tarifario nacional de costos y facturación de las atenciones y funcionamiento de la unidad, por falta de conocimiento y aplicación del Manual del Modelo de Atención Integral de Salud, alejándoles de la visión u objetivos del Modelo de Atención Integral de Salud (MAIS).

Formulándose de esta manera la problemática de fortalecimiento gerencial en el nivel I de atención primaria de los establecimientos de salud Chontoa, Copataza, El Triunfo y Fátima, generando impacto social y económico sostenible de una unidad, mediante la estrategia de mejoramiento de evaluación financiera de los establecimientos de salud Nivel I de Atención del Distrito 16 D01 Pastaza en un tiempo de doce meses mediante matrices gerenciales elaboradas por el Ministerio de Salud Pública.

JUSTIFICACIÓN

El Ecuador a nivel económico y político se observó cambios y nuevos enfoques que permitieron reactivar y cumplir con las normativas de atención integral de la salud, ocasionando la orientación de la misión, visión y objetivos de la atención primaria en los niveles I.

Es importante que las unidades de salud su gerente mantenga un liderazgo que contribuya y genere planes de mejoramiento y promoción de la salud en la atención del nivel I.

El Ecuador ha invertido en el área sanitaria casi el 6.8% del presupuesto nacional, el mismo que dato financiero no se recupera pero si tiene un impacto social de la población, situación que repercute en la calidad de las prestaciones otorgadas del nivel I.

Además en el sector público la carencia de evaluación financiera de cada una de los establecimientos hace que se asignen presupuestos no acordes con el diagnostico situacional de las unidades operativas, generando malestar y descontento en la población.

OBJETIVO GENERAL

Evaluar el componente financiero de los establecimientos de salud nivel I de atención Chontoa, Copataza El Triunfo y Fatima-2014 del distrito 16 DO1 Pastaza. Zona 3, mediante el análisis de costos, valoración económica de las prestaciones y formulación de estrategias de mejoramiento, para fortalecer la formación de Gerencia en Salud.

OBJETIVOS ESPECIFICOS.

- 1.-Realizar costeo de los servicios de salud.
2. Valorar económicamente las prestaciones de salud en base al tarifario del sistema nacional de salud
- 3.- Formular estrategias de mejoramiento de la gestión financiera.

CAPÍTULO I

1. MARCO TEORICO

1.1. Marco institucional

Los sub-centros Fátima, El Triunfo y Copataza y el centro de salud de Chontoa, pertenecen a establecimientos del Distrito 16DO1, ubicados en la Provincia de Pastaza del Nivel I de Atención Primaria del Ministerio de Salud Pública del Ecuador, detalladas a continuación.




1.1.1 Aspecto geográfico de la Provincia de Pastaza.

“**Provincia de Pastaza**, es una de las 24 provincias que conforman la República del Ecuador, situada en la Región Amazónica del Ecuador recibe su nombre del río Pastaza, que la separa al sur de la provincia de Morona Santiago. Su capital es la ciudad de Puyo.”

“Limita al norte con las provincias de Napo y Orellana, al sur con Morona Santiago, al este con el Perú (departamento de Loreto) y al oeste con la provincia de Tungurahua. Pastaza es una zona de gran precipitación fluvial presente a lo largo de todo el año, el clima es cálido y húmedo con una temperatura que varía entre los 18° y 24° grados centígrados. Algunos de los muchos ríos de la provincia son el río Pastaza, el río Puyo y el río Curaray.”

La provincia está dividida en cuatro cantones:

Tabla No 1. de los Cantones de la Provincia de Pastaza año 2010

	Cantón	Pobo. (2010)	Área (km ²)	Cabecera Cantonal
	Arajuno	6.491	8.767	Arajuno
	Mera	11.861	520	Mera
	Pastaza	62.016	19.727	Puyo
	Santa Clara	3.565	311	Santa Clara

Fuente: Instituto Nacional de estadísticas y censos (INEC)

Conforman los siguientes cantones y parroquias:

•**Cantón Arajuno:** Parroquia rural de Curaray

•**Cantón Mera:** Parroquias Shell y Madre Tierra

• **Cantón Pastaza:** Parroquias rurales Canelos, Diez de Agosto, Fátima, Montalvo, Pomona, Rio Corrientes, Rio Tigre, Sarayacu, Simón Bolívar. TARQUI: Teniente Hugo Ortiz, Veracruz, El Triunfo la cabecera cantonal es Puyo.

Parroquia Canelos (Chontoa): “En el mismo siglo, ya se denominaba a la región con el nombre de Provincia de Canelos. Se parroquializó el 13 de noviembre de 1911. La población según el VII censo de Población y VI de Vivienda, realizado por el Instituto Nacional de estadísticas y censos (INEC) en el año 2010 es de: 2.173 habitantes. La parroquia Canelos tiene una extensión de 440 km². Se encuentra ubicado a unos 530 metros. Su clima es cálido húmedo y su temperatura promedio oscila entre 25°C a 30°C.”

Parroquia Simón Bolívar (Copataza): “Su nombre se debe a que con el avance del proyecto de la construcción de la carretera en la vía Puyo-Macas, varios kilómetros adelante iba la colonización, deteniéndose en sitios estratégicos para formar pueblos y algunos colonos visionarios en busca de nuevas tierras baldías, llegan a este sitio y lo denominaron Mushullacta (Pueblo Nuevo 2004).

Se parroquializó el 04 de Mayo de 1987. Al 2015. La población según el VII censo de población y VI de vivienda, realizado por el Instituto Nacional de estadísticas y censos (INEC) en el año 2010 es de: 5.682 habitantes. La parroquia Simón Bolívar tiene una extensión de 1.025,13 km². El clima oscila entre los 18° C y 27° C, de temperatura.”

Parroquia El Triunfo: Su nombre se debe a que desde la provincia de Tungurahua, sector El Triunfo, emigró un grupo de colonos hacia este lugar en Pastaza. La población según el VII censo de Población y VI de Vivienda, realizado por el Instituto Nacional de estadísticas y censos (INEC) en el año 2010 es de: 1.325 habitantes. La extensión de la parroquia El Triunfo es de 218 km².”

Parroquia Fátima: “Este nombre fue puesto en honor a la Virgen de Fátima. Su parroquialización fue el 14 de junio de 1961. La población según el VII censo de Población y VI de Vivienda, realizado por el Instituto Nacional de estadísticas y censos (INEC) en el año 2010 es de: 941 habitantes. La extensión de la parroquia Fátima es de 93 km². La temperatura oscila entre 18° C y 24° C.”

• **Cantón Santa Clara:** Parroquia de San José

En las parroquias mencionadas se encuentran ubicados los Sub-centros de salud del Ministerio de Salud.

1.1.2 Entorno y análisis poblacional de la provincia de Pastaza y sus Cantones.

Población: Según el censo de población del 2010, la provincia tenía 83.933 habitantes.

La selva cubre gran parte de este territorio, donde la densidad demográfica humana es baja. Estos territorios son habitados por colonos e indígenas que se dedican a la pesca fluvial, la caza, la recolección de cultivos tradicionales como la yuca, el café y el banano.

Geografía: Extensión: 29.520 Km². Ubicación: Se localiza al centro de la Región Amazónica Ecuatoriana entre las coordenadas geográficas 1°10 Latitud Sur y 78° 10 de Longitud Oeste; 2° 35 de Latitud Sur y 76° 40 de Longitud Oeste.

Límites: NORTE: Provincias de Napo y Orellana– SUR: Provincia de Morona Santiago – ESTE: Perú – OESTE: Provincias de Tungurahua y Morona Santiago. Población: 61.412 habitantes.

Clima: Su clima es cálido y húmedo. Su temperatura media está entre 18 y 24 grados centígrados.

Se describen algunos datos de la provincia de Pastaza ya que nos permitirá tener una visión ampliada de la población, específicamente cada parroquia no lo detallamos por no tener información.

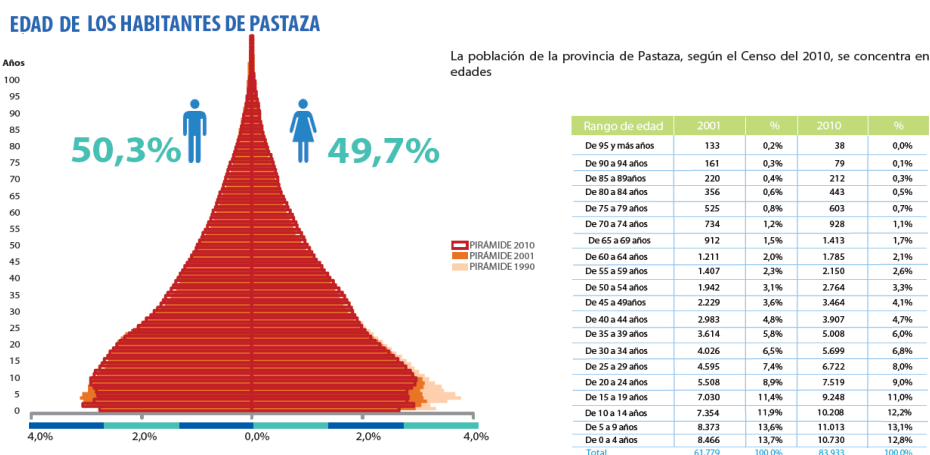


Figura No.1: grupos de edad de la Provincia de Pastaza del año 2010

Fuente: Sistema Nacional de Información (Semplades, 2010) consulta interactiva socio demográfica, Indicadores básicos de la población Provincia de Pastaza.

Análisis: La provincia de Pastaza, según el censo del INEC del 2010, su población el 50.3% es masculina y el 49.7% femenina, con una población joven.

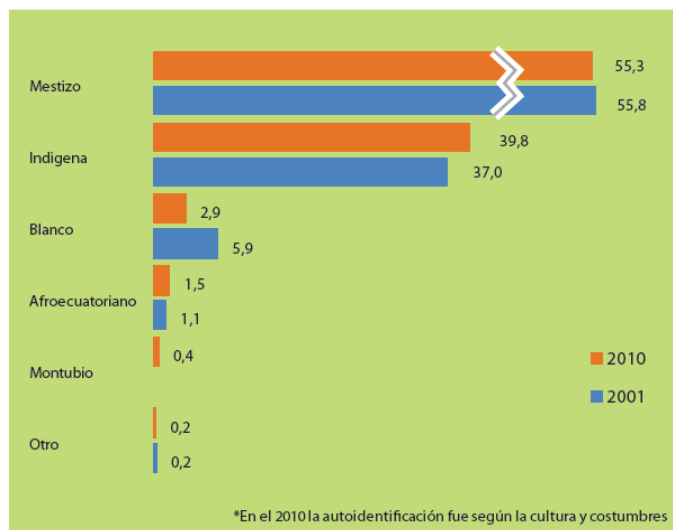


Figura No. 2: grupo étnico de la Provincia de Pastaza del año 2010

Fuente: Sistema Nacional de Información (Semplades, 2010), consulta interactiva socio demográfica, Indicadores básicos de la población (censo población vivienda 2010), Provincia de Pastaza.

Análisis: Los grupos étnicos en comparación del 2001 al 2010 la población en un 55.3% es mestiza y 39,8 % indígena.

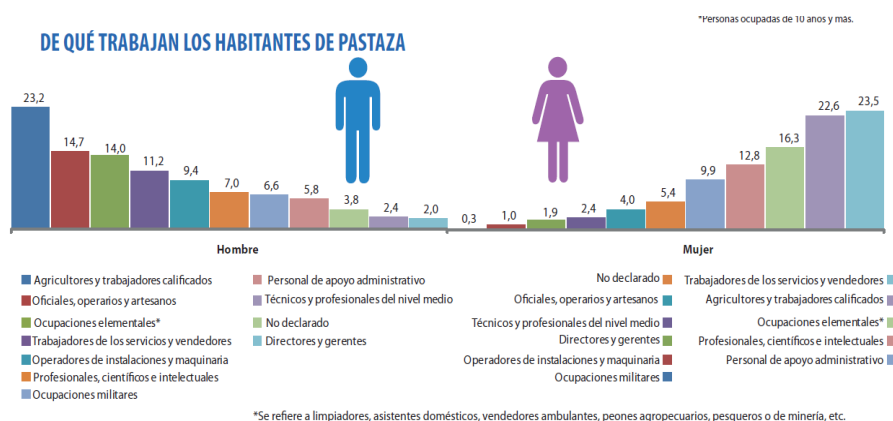


Figura No. 3: categoría Laboral de la Provincia de Pastaza del año 2010

Fuente: Sistema Nacional de Información (Semplades, 2010) ECUADOR, consulta interactiva socio demográfica, Indicadores básicos de la población (censo población vivienda 2010), Provincia de Pastaza.

EL ANALFABETISMO EN PASTAZA

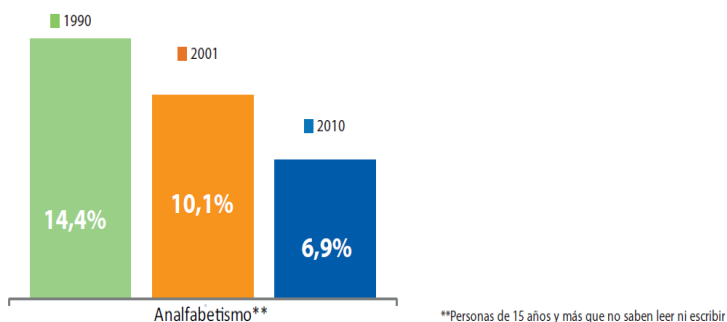


Figura No. 4: analfabetismo la Provincia de Pastaza del año 2010

Fuente: Sistema Nacional de Información (Semplades, 2010) ECUADOR, consulta interactiva socio demográfica, Indicadores básicos de la población (censo población vivienda2010), Provincia de Pastaza.

Análisis: Pastaza con el 6.9% de su población es analfabeta en el área rural, teniendo relación con el 23.9%del trabajo diario la agricultura.

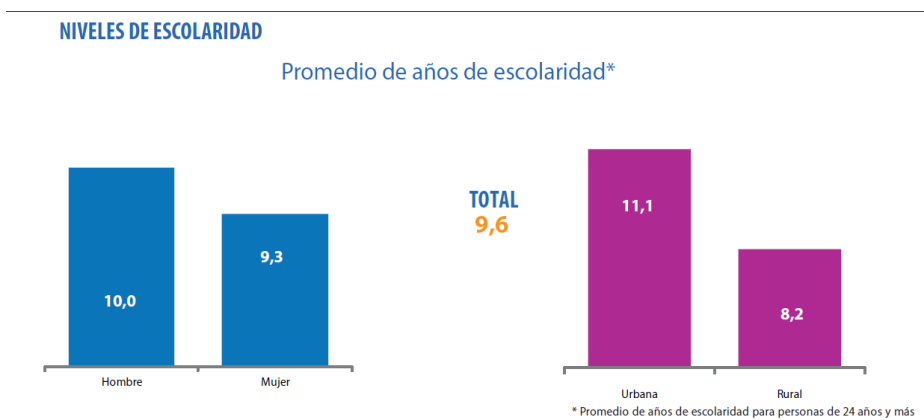
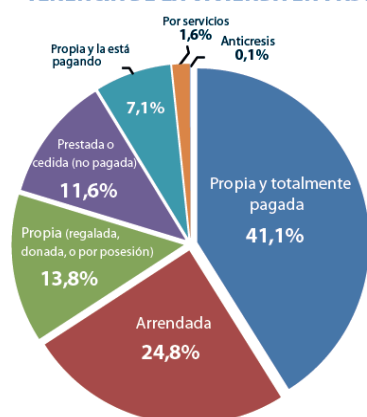


Figura No. 5: Niveles de Escolaridad de la Provincia de Pastaza del año 2010

Fuente: Sistema Nacional de Información (Semplades, 2010) ECUADOR, consulta interactiva socio demográfica, Indicadores básicos de la población (censo población vivienda2010), Provincia de Pastaza.

TENENCIA DE LA VIVIENDA EN PASTAZA



Tenencia de vivienda 2010	Hogares	%
Propia y totalmente pagada	8.136	41,1%
Arrendada	4.923	24,8%
Propia (regalada, donada, heredada o por posesión)	2.729	13,8%
Prestada o cedida (no pagada)	2.292	11,6%
Propia y la está pagando	1.405	7,1%
Por servicios	321	1,6%
Anticresis	12	0,1%
Total	19.818	100%

Figura No. 6: Tipos de Vivienda de la Provincia de Pastaza del año 2010

Fuente: Sistema Nacional de Información (Semplades, 2010) ECUADOR, consulta interactiva socio demográfica, Indicadores básicos de la población (censo población vivienda2010), Provincia de Pastaza.

Tabla No. 2: Generalidades de los Cantones de Pastaza del año 2010

SITUACIÓN A NIVEL DE LOS CANTONES

Cantones	Hombres	%	Mujeres	%	Total	Viviendas*	Viviendas**	Viviendas***	Razón niños mujeres ****	Analfabetismo	Edad promedio
Arajuno	3.402	8,1%	3.089	7,4%	6.491	1.581	1.580	1.141	916,7	10,8%	20
Mera	6.079	14,4%	5.782	13,9%	11.861	3.741	3.731	2.762	463,2	4,5%	25
Pastaza	30.923	73,2%	31.093	74,6%	62.016	19.366	19.301	14.771	496,7	7,1%	25
Santa Clara	1.856	4,4%	1.709	4,1%	3.565	1.176	1.175	788	508,6	7,1%	25
Total	42.260	100%	41.673	100%	83.933	25.864	25.786	19.462			

* Particulares y colectivos ** Particulares *** Particulares ocupadas con personas presentes **** Niños menores de cinco años por 1000 mujeres en edad reproductiva (15 a 49 años)

Fuente: Sistema Nacional de Información (Semplades, 2010) ECUADOR, consulta interactiva socio demográfica, Indicadores básicos de la población (censo población vivienda2010), Provincia de Pastaza.

Análisis: En los cantones de la provincia se evidencia ciertos datos importantes, los grupos de edad oscila de una población joven de edad promedio en el Cantón Pastaza Es de 25 a, el Cantón Arajuno el promedio alto de analfabetismo 10%.8.

Tabla No. 3: Causas de Morbilidad en la parroquia Fátima del año 2010

Causas de morbilidad

Cie-Descripción (3C)	Sexo					
	Hombre		Mujer		Total general	
	Totales	%	Totales	%	Total	%
J02 FARINGITIS AGUDA	162	20,85%	189	17,75%	351	19,06%
B82 PARASITOSIS INTESTINAL, SIN OTRA ESPECIFICACION	123	15,83%	127	11,92%	250	13,57%
J03 AMIGDALITIS AGUDA	49	6,31%	70	6,57%	119	6,46%
I139 OTROS TRASTORNOS DEL SISTEMA URINARIO	24	3,09%	89	8,36%	113	6,13%
A09 DIARREA Y GASTROENTERITIS DE PRESUNTO ORIGEN INFECC.	45	5,79%	47	4,41%	92	4,99%
M54 DORSALGIA	26	3,35%	42	3,94%	68	3,69%
B36 OTRAS MICOSIS SUPERFICIALES	33	4,25%	32	3,00%	65	3,53%
K29 GASTRITIS Y DUODENITIS	21	2,70%	34	3,19%	55	2,99%
L20 DERMATITIS ATOPICA	22	2,83%	32	3,00%	54	2,93%
J00 RINOFARINGITIS AGUDA	19	2,45%	29	2,72%	48	2,61%

Fuente:(Gaona, Javier, 2015)

Análisis: Parroquia de Fátima sus tres principales causa de Morbilidad Faringitis aguda 19.06%, Parasitosis 13.5% y Amigdalitis 6.4%.

Tipo de discapacidad

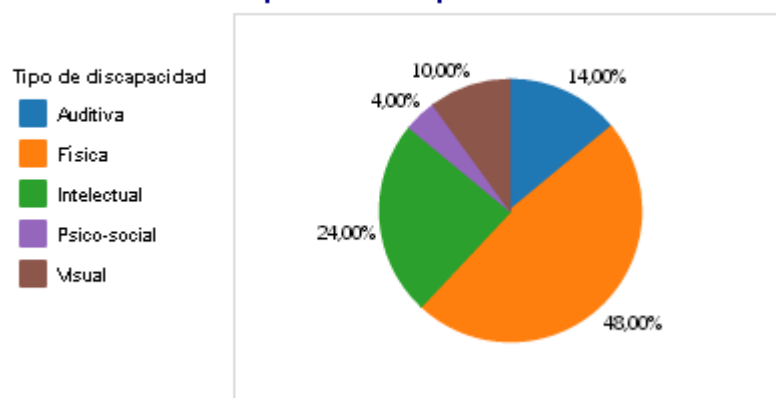


Gráfico No. 7: Tipo de Discapacidad Parroquia Fátima del año 2010

Fuente: (Gaona, Javier, 2014)

Tipo de discapacidad

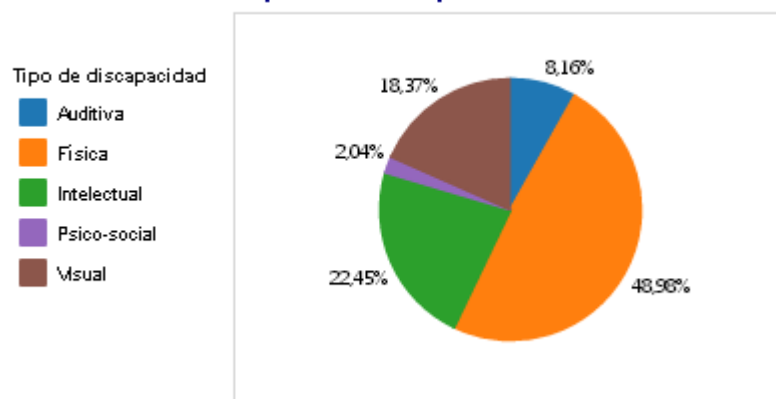


Gráfico No. 8: Tipo de Discapacidad Parroquia El Triunfo del año 2010

Fuente:(Gaona, Javier,, 2014)

Análisis: La Parroquia del triunfo con el 48,96% presenta discapacidad física de las edades de 20 a 49 años en el sexo masculino.

1.1.3 Misión de la Unidad de salud.

Es “Ejercer la rectoría del Sistema Nacional de Salud a fin de garantizar el derecho a la salud del pueblo ecuatoriano, por medio de la promoción y protección de la salud, de la seguridad alimentaria, de la salud ambiental y del acceso permanente e interrumpido a servicios de salud, conforme a los principios de equidad, universalidad, solidaridad, calidad y eficiencia;

1.1.4 Visión de la Unidad.

“Para el año 2020 el Ministerio de Salud Pública del Ecuador, ejerce la Rectoría del Sistema Nacional de Salud, modelo referencial en Latinoamérica, que garantiza la salud integral de la población y el acceso universal a una red de servicios con la participación coordinada de organizaciones públicas, privadas y de la comunidad”

1.1.5 Valores.

Respeto.- Entendemos que todas las personas son iguales y merecen el mejor servicio, por lo que nos comprometemos a respetar su dignidad y a atender sus necesidades teniendo en cuenta, en todo momento, sus derechos.

Inclusión.- Reconocemos que los grupos sociales son distintos y valoramos sus diferencias.

Vocación de servicio.- Nuestra labor diaria lo hacemos con pasión.

Compromiso.-Nos comprometemos a que nuestras capacidades cumplan con todo aquello que se nos ha confiado

Integridad.-Tenemos la capacidad para decidir responsablemente sobre nuestro comportamiento

Justicia.-Creemos que todas las personas tienen las mismas oportunidades y trabajamos para ello.

Lealtad.-Confianza y defensa de los valores, principios y objetivos de la entidad, garantizando los derechos individuales y colectivos

1.1.6 Objetivos Estratégicos.

Objetivo 1: Incrementar la eficiencia y efectividad del Sistema Nacional de Salud.

Objetivo 2: Incrementar el acceso de la población a servicios de salud.

Objetivo 3: Incrementar la vigilancia, la regulación, la promoción y prevención de la salud.

Objetivo 4: Incrementar la satisfacción de los ciudadanos con respecto a los servicios de salud.

Objetivo 5: Incrementar las capacidades y competencias del talento humano.

Objetivo 6: Incrementar el uso eficiente del presupuesto.

Objetivo 7: Incrementar la eficiencia y efectividad de las actividades operacionales del Ministerio de Salud Pública y entidades adscritas.

Objetivo 8: Incrementar el desarrollo de la ciencia y la tecnología en base a las prioridades sanitarias de la salud

1.1.7 Organización administrativa de las Unidad de Salud Chontoa, Copataza, El Triunfo y Fátima.

Las unidades de salud de la Provincia de Pastaza designadas para el proceso de evaluación financiera son Chontoa, Copataza, El Triunfo y Fátima, pertenecen al Distrito 16DO1, Coordinación Zonal 3

En los cuatro centros y sub-centros estaban dirigidas por el médico rural asignado, según información de la población, en el 2014 las unidades tenían médico, odontólogo y enfermero, además estos establecimientos se encuentran ubicados de 30 a 40 minutos de la vía principal hacia Macas, dirigidos por la Zona 3 ubicados en la Provincia de Chimborazo.

“Los establecimientos que conforman el Primer Nivel de Atención, de acuerdo a los niveles de complejidad se clasifican en los siguientes tipos:

- Puesto de Salud.
- Consultorio General.
- Centro de Salud A.
- Centro de Salud B.
- Centro de Salud C

Estos son los tipos que se conoce actualmente, pero antes de la reforma nuestro país las unidades de salud eran Puestos de salud, Sub-centros de salud y centros de salud.



Fuente: (Ministerio de Salud Pública del Ecuador, 2014)

1.1.8 Servicios que presta las Unidades de salud.

Por tal motivo nuestras unidades de salud de la provincia de Pastaza, específicamente Chontoa es un Centro de Salud y Copataza, El triunfo y Fátima son Sub-centros de salud, que brindan una atención de médico enfermería, odontología y en alguna de las mencionadas obstétrico.

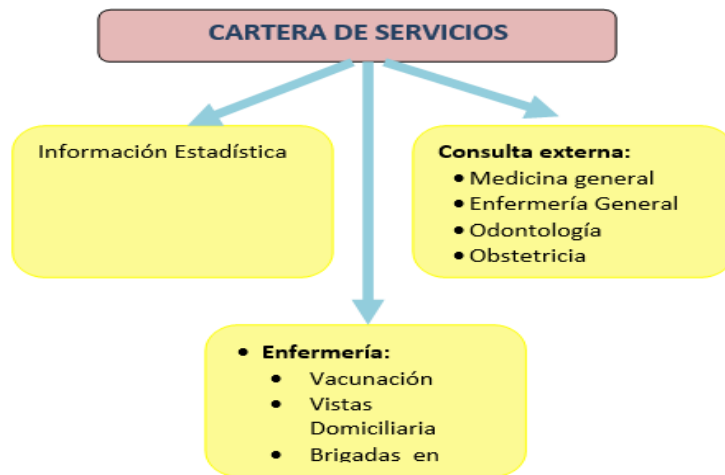


Figura No. 1: Cartera de Servicios de los Establecimientos de Salud del Primer Nivel de acuerdo a la realidad de los establecimientos de salud de Pastaza

1.1.9 Datos estadísticos de cobertura las Unidades de Salud Chontoa, Copataza, El Triunfo y Fátima.

Los datos estadísticos de cobertura de las parroquias, ayudan al enfoque general de la población para un análisis del funcionamiento a nivel nacional de las unidades de salud y la realidad de la población.

Tabla No. 4: Perfil epidemiológico de las Parroquias de Chontoa, Copataza, El Triunfo, Fátima del Año 2014

CHONTOA		COPATAZA		EL TRIUNFO		FATIMA	
EDAD	PATOLOGÍA	EDAD	PATOLOGÍA	EDAD	PATOLOGÍA	EDAD	PATOLOGÍA
1 A 4 AÑOS	PARASITOSIS INTESTINAL	5 A 9 AÑOS	CONJUNTIVITIS	20 A 49 AÑOS	QUISTE FOLICULAR DEL OVARIO	20 A 49 AÑOS	RINO FARINGITIS
20 A 49 AÑOS	VAGINITIS AGUDA	20 A 49 AÑOS	AMEDIASIS			50 A 64 AÑOS	INFECCIÓN DE VIAS URINARIAS
	INFECCIÓN GENITAL EN EL EMBARAZO	50 A 64 AÑOS	TRANSTORNO ARTICULAR			MAS DE 65 AÑOS	CONJUNTIVITIS VIRAL

Fuente: Datos del REDACCA Provincia de Pastaza 2014

PERFIL EPIDEMIOLÓGICO DE ODONTOLOGÍA DE LAS PARROQUIAS DE CHONTOA COPATAZA EL TRIUNFO FÁTIMA DEL AÑO 2014

PERFIL EPIDEMIOLÓGICO DE ODONTOLOGÍA DE LAS PARROQUIAS DE CHONTOA COPATAZA EL TRIUNFO FÁTIMA DEL AÑO 2014			
CHONTOA	COPATAZA	EL TRIUNFO	FÁTIMA
DIAGNÓSTICO	DIAGNÓSTICO	DIAGNÓSTICO	DIAGNÓSTICO
Sin registro	Caries de la dentina	Atrición excesiva de los dientes	Caries de la dentina
	Periodontitis crónica	Gingivitis aguda	

Fuente: Datos del REDACCA Provincia de Pastaza 2014

1.1.10. Características geo-físicas de la institución.

INFRAESTRUCTURA DE LOS CENTROS Y SUB-CENTROS DE SALUD DE LA PROVINCIA DE PASTAZA

CARACTERÍSTICA	CHONTOA	COPATAZA	EL TRIUNFO	FÁTIMA
	DETALLE	DETALLE	DETALLE	DETALLE
PERTENENCIA	PROPIA	NO SE TIENE INFORMACIÓN YA QUE EL ACCESO SE LO REALIZO VÍA TERRESTRE PERO EXISTIA DESNIVELES EN LA CARRETERA DE ACCESO DIFICULTANDO LLEGAR AL SUBCENTRO DE SALUD PARA CONSTATAR SU ESTADO.	PROPIA	PROPIA
METROS DE CONSTRUCCIÓN	108 METROS (9X12 METROS)		100 METROS	1250 METROS (50X25)
INFRAESTRUCTURA	BUENAS CONDICIONES		REGULAR CONDICIONES	BUENAS CONDICIONES
TIPO DE CONSTRUCCIÓN	CEMENTO ARMADO, UNA PLANTA, PISO DE BALDOSA		MADERA, UNA PLANTA, PISO DE MADERA	MADERA Y CEMENTO (MIXTA), UNA PLANTA, PISO DE BALDOSA Y PAREDES DE MADERA
SERVICIOS BÁSICOS	AGUA, LUZ		AGUA, LUZ	AGUA, LUZ, INTERNET
DISTRIBUCIÓN DE ÁREAS	CONSULTORIO MÉDICO, ODONTOLOGÍA, ESTACIÓN DE ENFERMERÍA Y VACUNACIÓN		CONSULTORIO MÉDICO, ODONTOLOGÍA, ESTACIÓN DE ENFERMERÍA, VACUNACIÓN Y FARMACIA	CONSULTORIO MÉDICO, ODONTOLOGÍA, ESTACIÓN DE ENFERMERÍA, VACUNACIÓN, ESTADÍSTICA ANTIGUA, ÁREA DE CURACIONES

Fuente: Diagnostico situacional la unidad de Salud -2014, Distrito 16 D01 Provincia de Pastaza, Cantón Pastaza, parroquias Chontoa, Copataza, El triunfo y Fátima

Cabe mencionar que el establecimiento cuenta con técnico en atención primaria de salud (TAPS), y realizan brigadas comunitarias 3 veces al mes, las visitas domiciliarias 2 veces por mes.

Según las nuevas políticas esta categorizado como Centro de Salud tipo "A", pero no está en condiciones de prestar estos servicios.

El Establecimiento realiza varias actividades, pero los datos estadísticos de la unidad no reflejan su trabajo hacia las áreas asignadas.

1.1.11 Políticas de la institución.

Las Políticas de salud de los establecimientos de salud, especialmente el Sub- centro de salud de Fátima, indica que con las nuevas reformas en la atención integral de salud del primer nivel se está adecuando el área y desarrollando prevención en las diferentes grupos de riesgo de la población, de igual manera el personal médico eran pasantes ahora se tiene personal profesional de la misma población.

En los demás sub-centros no dan la información o se encuentran cerrados.

1.2. Marco conceptual.

El Estado Ecuatoriano garantiza el derecho a la salud, el cual le ha permitido llegar acuerdos nacionales e internacionales que orienten la prevención, promoción, curación y rehabilitación de los pobladores en la atención integral del nivel I,

1.2.1 Primer nivel de atención.

Definido como el primer nivel de servicios, constituye el punto de encuentro entre la población y el sistema de salud.

1.2.1.1 Tipología.

- Puestos de Salud
- Centros de Salud A, B, C
- Consultorios Médicos
- Dispensarios Médicos
- Unidades Móviles

1.2.2 Modalidades de atención del primer nivel de atención.

“Los equipos de atención integral de primer nivel brindarán su atención bajo dos modalidades: Dirección Nacional de Articulación y Manejo del Sistema Nacional de Salud y de la Red Pública 114 Ministerio de Salud Pública”

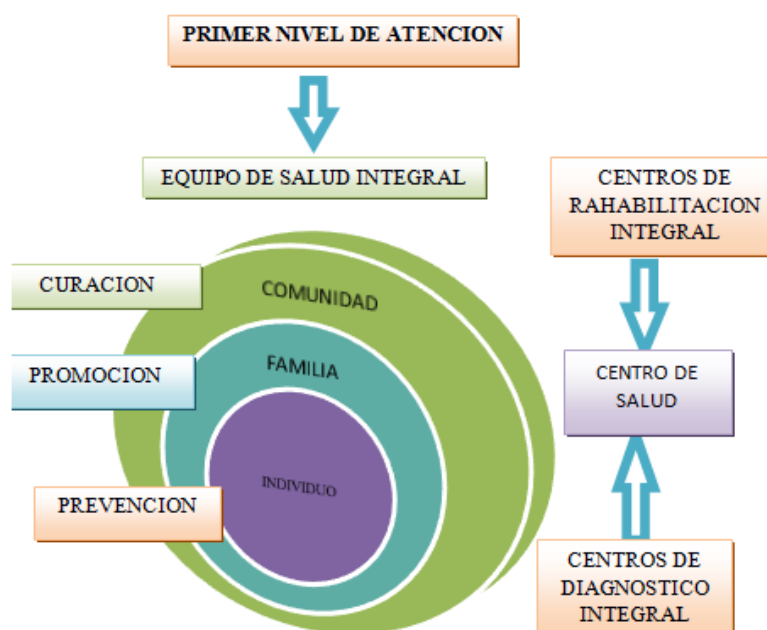
La atención integral en el primer nivel de atención es:

- Atención extramural o comunitaria.
- Atención intramural o en un establecimiento de salud.
- “Actividades de organización comunitaria involucrando a los actores sociales de la zona de cobertura para identificar, planificar y trabajar sobre los problemas y necesidades prioritarios de la población:”
- Identificación y mapeo de actores
- Formación y/o fortalecimiento de organizaciones locales de salud
- Diagnóstico situacional participativo
- Intervenciones sobre los problemas y necesidades de salud.

(<http://instituciones.msp.gob.ec>, 2014)

1.2.3 La atención primaria de salud renovada (APS-R).

“La salud y el enfoque de la Atención Primaria de Salud APS-R están en estrecha relación con la noción de desarrollo humano sustentable, que trasciende el sentido de generación de riqueza económica pues plantea el desarrollo como el logro de bienestar y generación de oportunidades en el presente y para las generaciones futuras.”



Fuente: (Ministerio de Salud Publica, 2012)

1.2.4 Principios del modelo de atención integral de salud.

“Garantía de los derechos de las y los ciudadanos y la corresponsabilidad en el cumplimiento de los deberes hacia los otros, sus comunidades y la sociedad. La garantía de derechos implica generar condiciones para el desarrollo de una vida saludable y el acceso universal a servicios de salud integrales, integrados y de calidad, a través de mecanismos de organización, provisión, gestión y financiamiento adecuados y suficientes para cubrir a toda la población, eliminando las barreras de acceso a la salud.”

- **Universalidad:** es la garantía de acceso a iguales oportunidades para el cuidado y atención integral de salud de toda la población que habita en el territorio nacional independientemente de la nacionalidad, etnia, lugar de residencia, sexo, nivel de educación, ocupación, ingresos..

- **Integralidad:** desde una visión multidimensional y biopsicosocial de la salud individual y colectiva, actuando sobre los riesgos y condiciones que afectan la salud; identificando y potenciando los factores protectores de la salud.

- **Equidad:** Eliminación de diferencias injustas en el estado de salud; acceso a la atención de la salud y ambientes saludables; trato equitativo en el sistema de salud y en otros servicios sociales.

- **Participativo:** Generando mecanismos que contribuyan a la participación activa de las personas y los colectivos en la toma de decisiones sobre las prioridades de intervención, la asignación y el uso de los recursos, y en la generación de una cultura de corresponsabilidad y auto cuidado.

- **Desconcentrado:** Transferencia de competencias de una entidad administrativa del nivel nacional a otra jerárquicamente dependiente (nivel zonal, distrital, local), siendo la primera la que mantiene la rectoría y asegura su calidad y buen cumplimiento.

- **Eficiente, eficaz y de calidad:** Optimización y uso racional de los recursos, orientados a la satisfacción de las necesidades de las personas.

1.2.5 Componentes del modelo de atención integral de salud familiar comunitario e intercultural– MAIS-FCI.

Los componentes del MAIS-FCI que hacen viable la operación y desarrollo del mismo son:

- Componentes de Provisión de servicios

- Componente de Organización
- Componente de Gestión
- Componente de financiamiento

1.2.5.1 Componente de Provisión de Servicios de Salud del Sistema Nacional de Salud.

La diversidad y heterogeneidad del país a nivel socio territorial, el marco normativo general de prioridades nacionales y prestaciones debe adecuarse a las necesidades de los ámbitos zonal, distrital, y de circuitos. Por otro lado, es importante considerar que la realidad y necesidades de salud también están en constante cambio, por lo que están sujetas a una revisión periódica que permita responder de manera adecuada y oportuna a las necesidades de la población.

Los elementos que constituyen este componente son:

- Grupos de población a quienes se entregara la atención
- Conjunto de prestaciones por ciclo de vida
- Escenarios de atención
- Modalidades de atención
- Estrategias y herramienta para brindar las prestaciones integrales de la salud; ficha familiar y visita familiar

1.2.5.2 Componente de Organización del Sistema Nacional De Salud.

Los elementos que constituyen este componente son:

- Niveles de atención: Tipología y Homologación de establecimientos de salud
- Organización de los equipos de atención integral de salud
- Organización y funcionamiento de la Red Pública Integral de salud y Complementaria
- La articulación territorial de la Red Pública y complementaria salud en zonas, distritos y circuitos

1.2.5.3. Componente de Gestión del Sistema Nacional de Salud.

El componente de gestión comprende los procesos gerenciales que brindan un soporte a la provisión y organización de los servicios de salud, para el logro de resultados sanitarios dentro del contexto del Modelo de Atención Integral. En concordancia con los cambios estructurales planteados por el Ministerio de Salud Pública (MSP), la gestión del modelo se orienta a superar el enfoque centralista hacia una gestión integrada, desconcentrada, de base territorial y participativa.

1.2.5.4. Componente de financiamiento del Sistema Nacional de Salud.

El componente de financiamiento permite asegurar la obtención de los recursos necesarios para el cumplimiento de:

- Planes estratégicos nacionales, zonales, distritales, provinciales y en circuitos
- Proyectos en salud de las organizaciones que forman el en sistema Nacional de Salud
- Conjunto de prestaciones
- Plan nacional en infraestructura y equipamiento del sector publico

Los elementos para el desarrollo de este componente serán:

- Recursos de la comunidad
- Definición de las fuentes de financiamiento
- Definición de la forma de asignación de recursos
- Definición de los mecanismos de pago

1.2.6 Gestión productiva de los servicios de salud.

Los gestores de establecimientos y servicios de atención, enfrentan situaciones igualmente críticas y falencias en su capacidad gerencial que afectan la eficiencia, eficacia y efectividad de los servicios.

Alcanzar los objetivos de transformación de los sistemas y servicios de salud requerirá del fortalecimiento de la capacidad gerencial a todos los niveles y exigirá de los gerentes nuevas competencias de gestión y el uso de metodologías y herramientas que faciliten un desempeño eficiente.

Todos los gobiernos están en un proceso de reformulación de los sistemas de salud en el que busca mejorar los aspectos de eficiencia, calidad, cobertura y equidad mediante lo siguiente:

- Una Cultura de la Información:** la capacidad de generación y análisis de datos e indicadores necesarios para la gestión y su uso para la toma de decisiones informadas por la evidencia.

- La Medición del Desempeño** como elemento de control necesario para evaluar el desempeño de la gestión gerencial y de los servicios de salud de acuerdo a los objetivos y metas planteados.

- La Gestión del Cambio:** la capacidad de generar entornos participativos, de comunicación abierta y de generación de nuevas competencias para la implementación de soluciones y proyectos orientados a encarar los desafíos que enfrentan los servicios de salud y mejorar su capacidad de responder a las demandas y necesidades de salud de la población.

1.2.7 Proceso.

- Fortalecimiento de la Capacidad Gerencial:** que implica promover la capacitación y educación permanente de los gerentes de salud para la adquisición y mantenimiento de las competencias que requiere la gestión contemporánea de los servicios de salud.

- Construcción de Indicadores de Gestión:** que genera la base para la medición de la productividad, los tableros de mando y control de las instituciones y la creación de elementos para la gestión del día-a-día como las gráficas de tendencias que identifican alteraciones inmediatas o patrones de comportamientos habituales.

- El Análisis de la Información:** una vez establecida la opción por una cultura de la información, el paso siguiente es establecer sistemas de análisis de la misma, mediante la definición y utilización de tableros de mando gerenciales para la institución o las redes de servicios de salud.

- Toma de Decisiones:** la generación de la información y su análisis no son suficientes para garantizar una gestión exitosa; se requiere de una metodología clara para su interpretación y uso, permitiendo tomar las decisiones más acertadas en las actividades de gerencia de los servicios de salud.

•**Planes de Mejoramiento:** implica la planificación y ejecución de acciones proactivas o correctivas, deliberadas y enfocadas a lograr las metas de la organización y del sistema de salud.

1.2.8 Herramientas.

Existen un cien números de herramientas de gestión, pero hay que buscar las óptimas para nuestros establecimientos,

1.2.9 Objetivos.

La implementación y herramientas en establecimientos de servicios de salud, contribuye al logro de cuatro objetivos institucionales fundamentales:

- Eficiencia con calidad
- Racionalización de recursos:
- Mejoramiento continuo
- Diseminación de prácticas

1.2.10 Medición del producto de salud.

1.2.10.1 Producción.

La producción es la expresión operativa del cumplimiento de la finalidad del servicio. Está constituida por una unidad de producción cuantificable y desagregada según criterios de complejidad institucional, característica de los servicios y sectores de cobertura.

1.2.10.2 Producto.

En términos generales, el producto es el punto central de la oferta que realiza toda organización productiva, ya sea lucrativa o no, a su mercado meta (en este caso, la población asignada para satisfacer sus necesidades y deseos, con la finalidad de lograr los objetivos que persigue.

1.2.10.3 Eficiencia.

La eficiencia es un criterio económico que revela la capacidad administrativa de producir el máximo de los resultados con el mínimo de los recursos, energía y tiempo. La eficacia es un criterio institucional que revela la capacidad administrativa para alcanzar las metas o resultados propuestos.

1.2.10.4 Recursos.

El término se refiere a los recursos físicos, humanos y materiales involucrados en la producción de bienes o servicios. Todos los recursos deben generar un producto o servicio. En economía, los recursos son esos factores que cuando se combina, son capaces de generar valor en la producción de los bienes y los servicios.

1.2.10.5 Costos.

Los costos son la expresión monetaria de los recursos y procesos productivos y su relación con el financiamiento institucional o sectorial. Su categoría económica se encuentra vinculada a la teoría del valor, “valor costo” y a la teoría de los precios “precio de costo”.

1.2.10.5.1 Tipos de costos.

- **Costos variables o directos:** Son aquellos que tienden a fluctuar en proporción al volumen total de la producción de la venta de artículos o la prestación de un servicio, se incurren debido a la actividad de la empresa.
- **Costos fijos o periódicos:** Resultan constantes dentro de un margen determinado de volúmenes de producción o venta. Ejemplos: depreciaciones (método en línea recta), primas de seguros sobre las propiedades, rentas de locales, honorarios por servicios, etc.

1.2.11 Tarifario.

Es el instrumento técnico que regula el reconocimiento económico de los servicios de salud brindados por las instituciones públicas, entre estas y con las privadas en el marco de la Red Pública Integral y Complementaria del Sistema Nacional de Salud; los valores expresados en el presente documento, registran el techo máximo del valor para el reconocimiento económico entre prestadores y financiadores.

El tarifario integra las unidades de valor relativo de los procedimientos que permite establecer el monto de pago máximo por cada uno de los procedimientos utilizados para la atención de la salud. La aplicación del tarifario contribuye al mejoramiento de la calidad de la atención y del gasto.

1.2.12 Punto de equilibrio.

“Es aquel nivel de operaciones en el que los egresos son iguales en importe a sus correspondientes en gastos y costos.” (<http://genesisbp3.blogspot.com/>, 2012)

“También se puede decir que es el volumen mínimo de ventas que debe lograrse para comenzar a obtener utilidades”

“Es la cifra de ventas que se requiere alcanzar para cubrir los gastos y costos de empresa y en consecuencia no obtener ni utilidad ni pérdida”

1.2.13 El modelo financiero.

Esto nos permitirá explicar ubicar financiera de la unidad de salud, para la toma de decisiones ejecutivas especialmente en el manejo de recurso, los mismo que pueden ser cuantitativos y cualitativos para discutiré los problemas financieros de la Institución de salud.

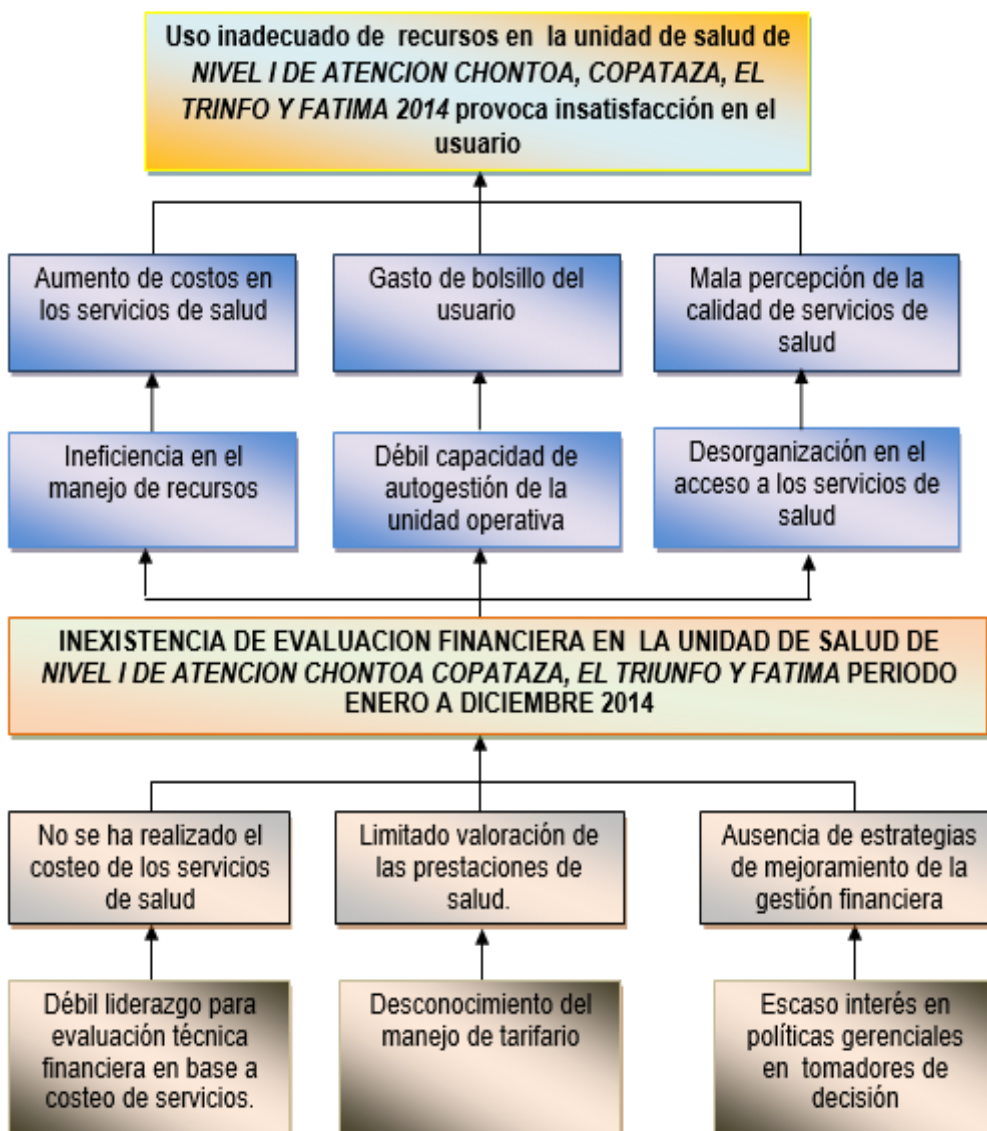
CAPÍTULO II

DISEÑO METODOLOGICO

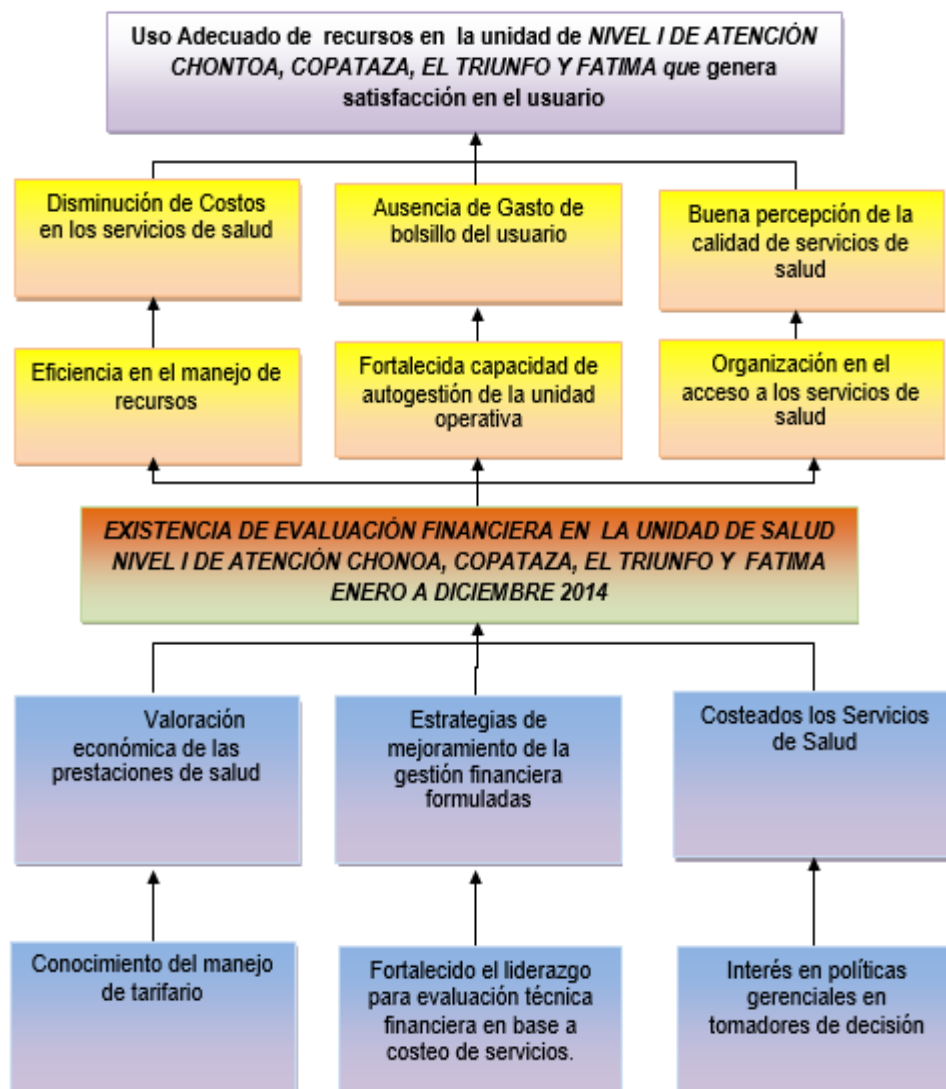
2.1. Matriz de involucrados

GRUPOS Y/O INSTITUCIONES	INTERESES	RECURSOS Y MANDATOS	PROBLEMAS PERCIBIDOS
Director de la Unidad Medica	Contar con información y respaldos para la Evaluación Financiera y toma de decisiones	Dirigir y controlar la gestión de recursos financieros con eficiencia y eficacia. Recursos humanos. Recursos materiales	Inexistencia de evaluación financiera
Unidad financiera	Trabajar como equipo para poder obtener información y resultados reales del estado financiero.	Certificar e implementar una estructura de gestión de costos Recursos humanos. Recursos materiales.	Falta de evaluación financiera en la unidad Médico del MSP
Personal de la unidad	Trabajan por la mejora de la calidad de salud de los funcionarios.	Servicios de salud con calidad, calidez y eficiencia Recursos humanos. Recursos materiales.	Falta de análisis para conocer si sus prestaciones son de eficientes efectivas
Egresado/a de la maestría	Proponer el plan para evaluación financiera a las Unidades de salud Chontoa, Copataza, El Triunfo y Fátima	Contribuir a consolidar la estructura de análisis de gestión financiera en la unidad de salud. Recursos humanos. Recursos materiales.	Falta de coordinación interinstitucional y comunicación entre las áreas.

2.2. Árbol de problemas



2.3 Árbol de objetivos



2.4. Matriz del marco lógico

OBJETIVOS	INDICADORES	FUENTES DE VERIFICACIÓN	SUPUESTOS
<p>FIN:</p> <p>Contribuir al uso adecuado de recursos en las unidades de salud del Distrito 16 D01 de la Provincia de Pastaza</p>	<p>Niveles de productividad de los servicios de salud:</p> <p>Alto => 80%</p> <p>Medio = 60 y 80%</p> <p>Bajo < 60%</p>	<p>Informe de producción de los servicios de salud</p>	<p>Alto compromiso del nivel directivo para facilitar los recursos en la ejecución de las actividades.</p>
<p>PROPOSITO</p> <p>Evaluación financiera de las unidades de salud del I nivel de atención Chontoa, El Triunfo, Copataza y Fátima ejecutada.</p>	<p>100% Evaluación financiera realizada.</p>	<p>Informe presentado de la evaluación financiera</p>	<p>Apoyo político, técnico para obtener información y realizar el estudio.</p>
<p>RESULTADOS ESPERADOS</p>			
<p>Servicios de salud costeados.</p>	<p>100 % de servicios de salud costeados a diciembre 2014</p>	<p>Informe de las prestaciones costeadas</p>	<p>Entrega de información necesaria y oportuna</p>
<p>Prestaciones de salud valoradas</p>	<p>100 % de prestaciones de salud valoradas a diciembre 2014</p>	<p>Informes de planillas de los centros de costos</p>	<p>Entrega de información requerida</p>

Estrategias de mejoramiento de gestión financiera formuladas	N° de indicadores de gestión financiera formuladas en las unidades de salud.	Informes de indicadores de gestión financiera presentados	Apoyo de los directores de las unidades para su implementación
ACTIVIDADES	RESPONSABLES	CRONOGRAMA	PRESUPUESTO \$
RE 1. Servicios de Salud costeados.			
1.1.Socialización del Proyecto	Maestranteros UTPL, Tutores	Cronograma	Costos
1.2.Taller de inducción al proceso de costos	Maestranteros UTPL, Tutores Eco. Mary Pésantez	10-12 noviembre del 2014. 10/Julio/2015	80 dólares
1.3 Recolección de información.	Maestranteros UTPL,	27 /abril /2015	150 dólares
1.4Instalación de programa winsig para procesamiento de datos.	Maestranteros UTPL Directivos de la unidad	06/junio/2015	230 dólares
1.4 Generación de resultados de costos	Maestranteros UTPL, Tutores	02/agosto/2015	50 dólares
RE2. Prestaciones de salud evaluadas			
2.1Socialización del manejo del tarifario del sistema nacional de salud.	Maestranteros UTPL, Directivos.	17/ Abril/ 2014	200 dólares
2.2. Recolección de información de	UTPL, Tutores	17 /abril/ 2014	200 dólares

producción del establecimiento de salud			
2.3. Valoración económica de las prestaciones de salud según el tarifario del sistema nacional de salud actual	Maestranter, UTPL, Tutores	01/ agosto/2014	50 dólares
RE3. Estrategias de mejoramiento de Gestión Financiera formuladas			
3.1. Calculo de punto de equilibrio	Maestranter UTPL, Tutores	Junio/2016	100 dólares
3.2. Socialización de resultados	Maestranter Directivos unidad de salud	Julio/ 2016	100 dólares
3.3. Diseño de estrategias de mejoramiento, según resultados obtenidos	Maestranter Directivos unidad de salud	Julio/ 2016	70 dólares
3.4. Presentación de informe final a autoridades zonales.	Maestranter Directivos unidad de salud	Julio/ 2016	150 dólares

CAPÍTULO III

Resultados

Resultado 1._ servicios de salud costeados

Para el cumplimiento del resultado 1, fue necesario realizar cronológicamente las actividades propuestas en el plan, las mismas que tuvieron el siguiente desarrollo:

Actividad 1.1 Socialización del proyecto.

Considerando que la temática planteada en el proyecto es un tema completamente nuevo en las unidades de primer nivel del Sistema Nacional de Salud, fue necesario solicitar el apoyo del nivel central y zonal para socializar el proyecto en la institución, para el efecto se realizaron las siguientes acciones:

- La viceministra de salud socializo con las coordinaciones zonales, la suscripción del convenio con la Universidad Técnica Particular de Loja para el desarrollo de proyecto denominado Evaluación financiera de los establecimientos del primer nivel.
- Suscribimos con el MSP, la carta de confidencialidad para garantizar el buen uso de la información solicitada.
- La Coordinación zonal 3, socializa con los directores distritales el alcance del proyecto, y solicita el apoyo del personal de los distritos para el desarrollo del mismo.
- Con la carta y oficio de la viceministra y con el apoyo del tutor, mantuvimos una sesión de trabajo con la dirección distrital, a fin de explicar el proyecto, sus objetivos, alcances, resultados esperados, metas, despertando gran expectativa e interés a nivel directivo por el impacto del mismo y fundamentalmente por:
 1. Conocer una metodología de costeo de servicios de salud.
 2. La posibilidad de conocer el costo de los servicios de su distrito.
 3. Evaluar el uso de los recursos de las unidades de primer nivel a su cargo
 4. Tener un acercamiento con el Tarifario del Sistema Nacional de Salud.
 5. Impulsar el proceso de recuperación de costos de servicios brindados en el primer nivel.
 6. Conocer un modelo financiero que incentive la eficiencia.

7. Evaluar la gestión frente a las demandas impuestas en el Modelo de atención integral de salud (MAIS).
8. Evaluar la oferta y demanda de los servicios de primer nivel dentro de su competencia.
9. Propuestas de mejoramiento de la gestión.

El director de la unidad y/o distrital se ha comprometido apoyar en la ejecución del proyecto, brindando las facilidades para obtener la información necesaria.

Actividad 1.2 Taller de inducción al proceso de costos

Con el apoyo del director zonal 3 de provisión de servicios de salud, director zonal 3 de calidad, analista responsable del primer nivel de atención de la zona 3 y apoyo técnico de especialista en costos, se mantuvo en la ciudad de Riobamba con fecha febrero, sesiones de trabajo con el personal operativo responsable de talento humano, financiero, estadística del Distrito 16D01 responsables administrativo de la gestión de las unidades médicas intervenidas.

Se socializó en ellos la metodología de costeo, con énfasis en los siguientes componentes:

- Conceptualización general de la economía de la salud, su importancia, alcance.
- Beneficios de contar con costos de los servicios médicos
- Conceptos generales de costos, gasto, costo fijo, costo variable, costo directo, costos indirectos
- Características de los centros de costos o centros de gestión.
- Explicación amplia de los componentes de costos
- Importancia de un sistema de información adecuado
- Explicación de cómo llenar las matrices que se utilizaran para recolectar la información para el costeo, de manera especial: mano de obra, uso de medicamentos, insumos, materiales, servicios básicos, depreciación de bienes, uso de infraestructura, producción, etc.
- Se suscribieron compromisos de entrega de información en los plazos previstos

Actividad 1.3 Recolección de información

Con el apoyo técnico del tutor, se inició el proceso de recolección de información, para lo cual se siguieron los lineamientos planteados en el documento suscrito con el Ministerio de Salud Pública (MSP) "Procedimientos para levantamiento de información de costos en el primer nivel", para el efecto se utilizaron las matrices diseñadas para cada componente del costo.

Se llenan las matrices por cada unidad y por cada mes, de enero a diciembre del año 2014.

a) Mano de obra:

Se recolectaron los datos, en base al siguiente lineamiento:

"Remuneraciones.- Este rubro vamos a utilizar para calcular el gasto de la mano de obra del personal de planta y contratos. Este valor estará compuesto además de la remuneración o salario mensual unificado otros rubros tales como el aporte patronal, fondos de reserva, horas extras, subsidios de antigüedad y familiar, etc.; además se incluirá la parte proporcional mensualizada del décimo tercero y cuarto sueldo. Es importante recalcar que la principal fuente de información para estructurar mensualmente el gasto de la mano de obra son el distributivo presupuestario y rol de pagos."

Se utilizaron 2 matrices para el efecto.

- La primera distribuye el tiempo del personal en los diferentes centros de gestión, haciendo el seguimiento durante una semana de trabajo, utilizando para el efecto los estándares propuestos por la Organización Panamericana de la Salud (OPS) para jornadas de 8 horas con sus respectivas variaciones.

Se trabaja con el apoyo de talento humano y coordinación médica del Distrito.

- La segunda, una matriz en la cual se detallan los centros de gestión, el personal que labora en cada uno de ellos, con sus respectivos tiempo y la valoración de todos los componentes de la remuneración anual, mensualizándolo y luego calculando el costo hora hombre, mismo que multiplicado por las horas de atención en servicio nos permite conocer el total del costo que por concepto de mano de obra se contabiliza en cada centro de gestión.

Se informa que este proceso de construcción sufrió serios inconvenientes por la falta de información ordenada, completa y precisa y muchas veces la negativa de entregar información de parte de la dirección distrital.

Además cuando se visitó las unidades de salud se encontraban cerradas o solo la enfermera podía dar la poca información que ella disponía.

b) Medicamentos e insumos médicos, material de oficina, aseo, imprenta etc.

Para el efecto, se prepara la matriz, misma que pretende recopilar el consumo de medicamentos e insumos médicos, material de oficina, aseo etc. consumidos por la unidad operativa durante el mes, por cada uno de los centros de gestión. Se aclara que se registrara datos sobre consumos reales y no requerimientos.

Se advierte que existen limitaciones de recolectar la información por centros de gestión, ya que las unidades únicamente mantienen un control del consumo mensual general, como reporte y documento para justificar la nueva requisición o no se dispone de información.

c) Depreciaciones de bienes y uso de inmueble.

Igualmente se prepara una matriz que pretenda tener información sobre los inventarios de activos de todos los centros de costo, su valor residual y depreciación mensual.

En caso de inmuebles, se demanda el total de metros cuadrados por centro de gestión, con el valor del avalúo actualizado y su depreciación mensual.

d) Gastos fijos generales

Se solicita información de gastos de servicios básicos, servicios, vigilancia, aseo, combustibles, y otros gastos operativos que tenga la unidad.

En el proceso de recolección de datos se trabaja tanto con el distrito como con las respectivas unidades médicas, pero no disponen de la información.

e) Datos de producción

Resultado del indicador de la actividad.

Se cumplió el 100% de la actividad propuesta, recalcando que la información entregada no es lo suficientemente completa ni se encuentra con la especificidad que el proyecto demanda, ya que no se dispone de un sistema de información técnicamente diseñado y orientado a obtener resultados como los que pretendemos alcanzar, sin embargo reconocemos que es muy orientador, ya que el 80% aproximadamente de la carga del costo está en mano de obra, información que si fue posible obtener.

Sin lugar a dudas, este fue el proceso más complejo que se tuvo que enfrentar, por las siguientes limitaciones:

- Limitado interés sobre el impacto del presente proyecto por parte de algunos directivos y especialmente del personal operativo.
- Poco compromiso de autoridades zonales, distritales y de unidades especialmente en el Ministerio de Salud Pública (MSP).
- Falta de información real de los distritos y unidades se evidenció la inexistencia de un sistema de información.
- Indicador: Total de unidades con información completa 100% /total 4 de unidades intervenidas.

Actividad 1.4 procesamiento de datos.

Para el procesamiento de datos, se inició con la sistematización de la información, utilizando las directrices preparadas por la universidad en el documento Procedimientos para levantamiento de costos en el primer nivel, adicionalmente se procesó información en una matriz que preparada para validar la información.

Se validó la información y se ingresaron los datos al programa winsig, herramienta desarrollado por la Organización Panamericana de la Salud (OPS), para la obtención de los datos relacionados con los costos de los servicios, para el efecto se contó con el apoyo de profesional informático para la instalación del programa como para la parametrización del mismo en función de la realidad de la unidad.

El programa nos permitió alcanzar la siguiente información:

- Costos totales de los servicios
- Costo unitario de la unidad de producción de cada servicio
- Costos fijos y variables
- Costos directos e indirectos
- Costo total de la unidad.

Con los datos del programa, se sistematiza la información en una matriz que nos permite definir:

- Costos integrales de los servicios

- Costos netos.

Para enlazar el costo de los servicios y poder evaluar con objetividad el comportamiento del uso de los recursos, fue necesario procesar los datos de producción constantes en el REDDACA, utilizando para el efecto una matriz orientada a conocer el comportamiento de las siguientes variables:

Análisis de resultados de procesamiento de datos de costos y de producción.

Del procesamiento de datos de la unidad de **Chontoa, Copataza, El Triunfo y Fátima**, durante el ejercicio económico 2014, se concluyen los siguientes resultados:

1.- Costo de atención

COSTO DE ATENCIÓN			
Nombre de la unidad	Costo total	Número atenciones	Costo por atención
Chontoa	47.715,41	2.176,00	21,93
Copataza	34.597,06	1.882,00	18,38
El Triunfo	35.998,84	4.030,00	8,93
Fátima	40.897,74	5.381,00	7,60
Total	159.209,05	13.469,00	11,82

Elaborado por: Tania Carrera

En promedio y considerando la consulta externa, odontología, visita domiciliaria como productos finales, el costo de atención generalizado es de \$11,82 siendo en Chontoa el costo más alto de \$21.93.

2.- Costo por población asignada

COSTO DE ATENCIÓN PER CAPITA			
Nombre de la unidad	Costo total	Población asignada	Costo por habitante
Chontoa	47.715,41	425,00	112,27
Copataza	34.597,06	590,00	58,64
El Triunfo	35.998,84	1.576,00	22,84
Fátima	40.897,74	2.327,00	17,58
Total	159.209,05	4.918,00	32,37

Elaborado por: Tania Carrera

Según la población asignada Chontoa por costo de habitante es de \$112,27, siendo el promedio general costo por habitante de las cuatro parroquias \$ 32.37.

3.- Costo de servicios

4.- Componentes del costo de servicios

5.- Costos directos.

Es aquel que interviene directamente en el proceso de producción del producto final, en este caso está constituido por la mano de obra, insumos, medicamentos, etc.

En estas unidades prácticamente no existen servicios de apoyo, por ello el costo directo en las unidades es del 95,38%.

Del procesamiento de datos, se determinan que los costos directos de los servicios son:

3.1 Costos directos

COSTOS DIRECTOS DE SERVICIOS CHONTOA			
Servicio	Costo total del servicio	Costo directo del servicio	% del costo directo
Consulta externa	35.435,93	35.435,93	100,00
Visita domiciliaria	595,19	595,19	100,00
Odontología	11.684,30	11.684,30	100,00
Total	47.715,42	47.715,42	100,00

Elaborado por: Tania Carrera

En el establecimiento de salud de Chontoa el costo directo está basado en la remuneración de los profesionales de salud 100%

COSTOS DIRECTOS DE SERVICIO COPATAZA			
Servicio	Costo total del servicio	Costo directo del servicio	% del costo directo
Consulta externa	21.692,25	21.692,25	100,00
Visita domiciliaria	52,08	52,08	100,00
Odontología	12.852,73	12.852,73	100,00
	34.597,06	34.597,06	100,00

COSTOS DIRECTOS DE SERVICIOS EL TRIUNFO			
Servicio	Costo total del servicio	Costo directo del servicio	% del costo directo
Consulta externa	21.561,04	21.561,04	100,00
Visita domiciliaria	416,64	416,64	100,00
Odontología	14.021,16	14.021,16	100,00
	35.998,84	35.998,84	100,00

COSTOS DIRECTOS DE SERVICIOS FATIMA			
Servicio	Costo total del servicio	Costo directo del servicio	% del costo directo
Consulta externa	26.519,46	26.519,46	100,00
Visita domiciliaria	357,12	357,12	
Odontología	14.021,16	14.021,16	100,00
	40.897,74	40.897,74	100,00

Elaborado por: Tania Carrera

En los cuatro establecimientos de salud del distrito 01 el costo directo está basado en la remuneración de los profesionales de salud en el 100%

6.- Costos indirectos

El costo indirecto es aquel que representa un apoyo al producto final, no interviene directamente en el proceso de producción, esto es, la administración, servicios de apoyo.

El costo indirecto en los establecimientos investigados no reportan la información en el REDACCA y en la visita de las mismas.

COSTOS INDIRECTO DE SERVICIOS CHONTOA			
Servicio	Costo total del servicio	Costo indirecto del servicio	% del costo directo
Consulta externa	0,00	0,00	0
Visita domiciliaria	0,00	0,00	0
Odontología	0,00	0,00	0
Total	-	-	0

COSTOS INDIRECTO DE SERVICIO COPATAZA			
Servicio	Costo total del servicio	Costo indirecto del servicio	% del costo directo
Consulta externa	0,00	0,00	0
Visita domiciliaria	0,00	0,00	0
Odontología	0,00	0,00	0
Total	-	-	0

COSTOS INDIRECTO DE SERVICIOS EL TRIUNFO			
Servicio	Costo total del servicio	Costo indirecto del servicio	% del costo directo
Consulta externa	0,00	0,00	0
Visita domiciliaria	0,00	0,00	0
Odontología	0,00	0,00	0
Total	-	-	0

COSTOS INDIRECTO DE SERVICIOS FATIMA			
Servicio	Costo total del servicio	Costo indirecto del servicio	% del costo directo
Consulta externa	0,00	0,00	0
Visita domiciliaria	0,00	0,00	0
Odontología	0,00	0,00	0
Total	-	-	0

Elaborado por: Tania Carrera

Análisis: En las tablas de los costos indirectos no se refleja ningún dato estadístico, obteniendo el % de costo indirecto en (0), en el REDACCA no se reflejan la información y el personal de los establecimientos desconocen o no registran dichos datos.

7.- Costos netos.

El costo integral está constituido por el costo de los productos finales, en este caso las consultas, medicamentos, insumos más todos los apoyos recibidos por los otros centros de gestión, esto es administración.

COSTO INTEGRAL Y COSTOS NETO 2014			
Nombre de la unidad	Servicio	Costo Integral	Costo Neto
Chontoa	Consulta	25,49	25,43
Copataza	Consulta	19,77	19,04
El Triunfo	Consulta	8,63	8,02
Fátima	Consulta	9,25	8,80
COSTO INTEGRAL Y COSTOS NETO 2014			
Nombre de la unidad	Servicio	Costo Integral	Costo Neto
Chontoa	Odontología	17,08	17,08
Copataza	Odontología	16,52	16,52
El Triunfo	Odontología	9,50	9,50
Fátima	Odontología	5,68	5,68
COSTO INTEGRAL Y COSTOS NETO 2014			
Nombre de la unidad	Servicio	Costo Integral	Costo Neto
Chontoa	visita domiciliaria	5,83	5,83
Copataza	visita domiciliaria	7,44	7,44
El Triunfo	visita domiciliaria	7,44	7,44
Fátima	visita domiciliaria	7,44	7,44

Elaborado por: Tania Carrera

Análisis: El Costo integral de los establecimientos de salud 25,49 en el centro de salud de Chontoa vs Fátima 9,25 en los servicios de atención por consulta.

Además se observa en la tabla que en el análisis de las visitas domiciliarias Chontoa tiene un costo integral del 5.83% vs Fátima 7.44%

8.- Costos fijos.

El costo fijo es aquel que no depende del nivel de producción, mientras el costo variable tiene relación directa con él.

COSTOS FIJOS		
NOMBRE DE LA UNIDAD : CHONTOA		
Componentes	Valor	% Participación en relación al costo total
Remuneraciones	47.506,83	100,00
Servicios básicos	-	0,00
Depreciaciones	-	0,00
Uso edificio	-	0,00
Total	47.506,83	100,00

COSTOS FIJOS		
NOMBRE DE LA UNIDAD : COPATAZA		
Componentes	Valor	% Participación
Remuneraciones	33096,1	100
Servicios básicos	0	0,00
Depreciaciones	0	0,00
Uso edificio	0	0,00
		0,00
Total	33.096,10	100,00

COSTOS FIJOS		
NOMBRE DE LA UNIDAD : EL TRIUNFO		
Componentes	Valor	% Participación
Remuneraciones	34017,3	100
Servicios básicos	0	0,00
Depreciaciones	0	0,00
Uso edificio	0	0,00
Total	34.017,30	100,00

COSTOS FIJOS		
NOMBRE DE LA UNIDAD : FATIMA		
Componentes	Valor	% Participación
Remuneraciones	38849	100
Servicios básicos	0	0,00
Depreciaciones	0	0,00
Uso edificio	0	0,00
Total	38.849,00	100,00

Elaborado por: Tania Carrera

Análisis: Los valores de remuneración, información que se pudo rescatar en las tablas que es el aporte del 100% de participación de los valores asignados a la unidad. Cabe destacar que los costos fijos son la única información en el REDACCA, a pesar que en la visita de cada establecimiento no se recogió la información debido a la imposibilitada de acceso vehicular, la no atención de los centros de salud y por las brigadas comunitarias realizadas por el personal médico.

9.- Costos variables.

COSTOS VARIABLES		
NOMBRE DE LA UNIDAD : CHONTOA		
Componentes	Valor	% Participación en relación al costo total
Material de oficina	38,11	18,23
Material de aseo	92,05	44,02
Medicinas	74,98	35,86
Insumos	3,95	1,89
Total	209,09	100,00
COSTOS VARIABLES		
NOMBRE DE LA UNIDAD : COPATAZA		
Componentes	Valor	% Participación
Material de oficina	82,98	5,53
Material de aseo	359,57	23,96
Medicinas	807,7	53,81
Insumos	74,93	4,99
Repuestos	175,81	11,71
Total	1.500,99	100,00
NOMBRE DE LA UNIDAD : EL TRIUNFO		
Componentes	Valor	% Participación
Material de oficina	81,4	4,78
Medicinas	1505,05	88,31
Insumos	40,98	2,40

Lancería	76,82	4,51
Total	1.704,25	100,00
COSTOS VARIABLES		
NOMBRE DE LA UNIDAD : FATIMA		
Componentes	Valor	% Participación
Material de oficina	122,57	15,96
Material de aseo	389,41	50,71
Insumos	255,95	33,33
Total	767,93	100,00

Elaborado por: Tania Carrera

Análisis: En estas tablas se evidencia un excesivo valor a nivel de material de aseo, no se podría dar un comentario, pero si refleja el incorrecto llenado del REDACCA

Resultado del indicador de la actividad.

Se cumplió el 100% de la actividad propuesta, para el efecto, adjuntamos los resultados del procesamiento de datos de costos, mes por mes y por unidad médica.

Resultado 2.- servicios de salud planillados

Actividad 2.1 Socialización de tarifario del Sistema Nacional de Salud

- Con el apoyo de las autoridades de la Coordinación Zonal 3, se procedió a convocar al director Distrital, director médico, responsable financiero del distrito, a fin de socializar sobre la estructura y manejo de Tarifario del Sistema Nacional de Salud.

- Dicha capacitación se realizó en la ciudad de Riobamba, con la siguiente temática:

Programa de capacitación sobre el tarifario del sistema nacional de salud

1.- Aspectos generales y conceptuales básicos: Tarifario, objetivo, alcance, unidades relativas de valor, factor de conversión.

2.- Estructura y reglas básicas del manejo de tarifario del sistema nacional de salud

- El tarifario de honorarios médicos en unidades de primer nivel
- Tarifario de servicios institucionales.
- Tarifario de visitas domiciliarias

- Tarifario de acciones de prevención y promoción de la salud
- Tarifario de monitoreo
- Hotelería hospitalaria
- Laboratorio
- Imagen
- Rehabilitación y medicina física
- Ambulancias

Actividad 2.2 Recolección de información.

Para la recolección de datos que permitan la facturación o planillaje de los servicios prestados por la unidad médica, procedimos a procesar la información de la producción, teniendo al REDACCA como fuente de información. Utilizando filtros y tablas dinámicas, fue posible obtener los siguientes datos:

a) Honorarios médicos.

- Consultas de morbilidad, clasificadas en primeras, subsecuentes y por ciclos de vida
- Consultas de prevención, clasificadas en primeras, subsecuentes y por ciclos de vida
- Consultas primeras y subsecuentes, clasificadas por el lugar de la atención
- Visitas domiciliarias seleccionadas por tipo de atención.
- Procedimientos médicos realizados por personal médico.

b) Acciones de promoción y prevención.

- Se solicitó a la unidad reporte de todos los eventos realizados durante el 2014 de estudio que sirvieron como promoción y prevención de la salud, debidamente clasificados por el tiempo de duración de los mismos.

c) Servicios institucionales.

- Se solicitaron reportes mensuales de la producción detallada por cada prueba de las determinaciones de laboratorio, tipo de exámenes de imagen, tipo de terapias brindadas en servicio de rehabilitación.

Con la producción de los diferentes servicios, se valoró de acuerdo al Tarifario del Sistema Nacional de Salud vigente en el 2014, utilizando el siguiente esquema, con los siguientes criterios:

- Consultas morbilidad:
- Primeras: 20 minutos

- Subsecuentes: 15 minutos
- Consultas preventivas: 30 minutos
- Consultas de control (solo para revisión de exámenes): 10 minutos
- Visita domiciliaria de 45 minutos

Actividad 2.3 valoración de las prestaciones según el tarifario del Sistema Nacional de Salud.

Utilizando la metodología señalada en la actividad 2.2, se obtuvieron los valores del planillaje de cada servicio, siendo los siguientes los resultados obtenidos:

Del análisis de la información, podemos concluir lo siguiente:

Nombre de la unidad: Chontoa, Copataza, El Triunfo y Fátima

RESUMEN DE PLANILLAJE 2014								
	CHONTO A	% particip.	COPATA ZA	% particip.	EL TRIUNFO	% particip.	FATIMA	% particip
Morbilidad	11.336,73	40,55	12.383,94	53,24	20.779,54	39,92	23728,82	36,56
Prevención	6.625,25	23,70	3.419,67	14,70	8.866,00	17,03	10418,67	16,05
Visita Domiciliaria	2.726,46	9,75	187,11	0,80	1.496,88	2,88	1283,04	1,98
Odontología	365,00	1,31	365,00	1,57	2.014,80	3,87	642,4	0,99
Procedimien tos	6.904,60	24,70	6.904,60	29,68	18.894,80	36,30	28822,58	44,41
Total	27.958,04	100,00	23.260,32	100,00	52.052,02	100,00	64.895,51	100,00

Elaborado por: Tania Carrera

Del análisis de la información, podemos concluir lo siguiente:

La cuatro Unidades de salud del Cantón Pastaza, se cumplió el 100% de la actividad propuesta, todos los servicios fueron valorados.

Resultado 3.- estrategias de mejoramiento

Actividad 3.1 cálculo del punto de equilibrio.

Siguiendo con la metodología propuesta, se procede al cálculo del punto de equilibrio, es decir aquel punto en el cual se recupera los costos de producción, sin generar ni utilidad ni pérdida.

$$PEUSD = \frac{CF}{1 - \frac{CV}{VT}}$$
$$PE\% = 100 - \left(100 \times \left(\frac{CF}{VT - CV} \right) \right)$$

Dónde:

PE = Punto de Equilibrio

CF = Costos Fijos

CV = Costos Variables

VT = Ventas Totales – Facturación

Resumen de punto de equilibrio de unidades intervenidas

PUNTO DE EQUILIBRIO: CHONTOA	
COSTOS FIJOS	47.506,83
COSTOS VARIABLES	209,09
COSTOS TOTALES	47.715,92
VALORACION DE INGRESOS SEGÚN TARIFARIO	27.958,04

PE USD	47.864,80
PE %	(71,20)

El punto de equilibrio de Chontoa se alcanza con un planillaje de 27, 958,04 frente a un costo total de 48, 054,44 manteniendo un punto de equilibrio (71,20%), no sustentable los gastos son mas altos que el ingreso de planillaje.

PUNTO DE EQUILIBRIO: COPATAZA	
COSTOS FIJOS	33.096,10
COSTOS VARIABLES	1.500,99
COSTOS TOTALES	34.597,09
VALORACION DE INGRESOS SEGÚN TARIFARIO	23.260,32
PE USD	35.379,12
PE %	(52,10)

Analisis:En Copataza el punto de equilibrio se alcanza con un planillaje de 23, 260,32 frente a un costo total de 34, 597,09 manteniendo un punto de equilibrio (52,10%), no sustentable observando una unidad mayor gastos que planillaje según tarifario.

PUNTO DE EQUILIBRIO: EL TRIUNFO	
COSTOS FIJOS	34.017,30
COSTOS VARIABLES	1.704,25
COSTOS TOTALES	35.721,55
VALORACION DE INGRESOS SEGÚN TARIFARIO	52.052,02
PE USD	35.168,77
PE %	32,44

Analisis:El punto de equilibrio El Triunfo alcanza con un planillaje de 52.052,02 frente a un costo total de 35, 721,55 manteniendo un punto de equilibrio de 32,44% confirmando que la unidad esta trabajandod de forma positiva.

PUNTO DE EQUILIBRIO: FATIMA	
COSTOS FIJOS	38.849,00
COSTOS VARIABLES	767,93
COSTOS TOTALES	39.616,93
VALORACION DE INGRESOS SEGÚN TARIFARIO	64.895,51
PE USD	39.314,22
PE %	39,42

Elaborado por: Tania Carrera

Análisis: En Fátima el punto de equilibrio alcanza con un planillaje de 64,895.51 frente a un costo total de 39, 616,932 manteniendo un punto de equilibrio 39,42%, observándose que dicha unidad esta sustentable a pesar de la información incompleta genera una evaluación positiva.

Resultados del indicador.

Se cumplió el 100% de la actividad propuesta.

Los resultados de la facturación y puntos de equilibrio de los servicios de las 4 unidades durante el período enero- diciembre 2014

Indicador: Número de unidades facturadas /número de unidades propuestas

Numerador 4 Denominador 4 Resultado 100%

Actividad 3.2 socialización de resultados

Una vez que el presente proyecto esté revisado y sea debidamente valorado, se socializará con las autoridades de la Dirección Distrital y su equipo técnico, con el de motivar y sensibilizar sobre la importancia de la temática, y buscando establecer un diálogo y profunda reflexión sobre:

- Resultados de los costos y planillaje de los servicios y su comparación con el mercado y/o con otras unidades similares.
- Importancia e impacto del manejo eficiente de los recursos

- Importancia de mantener un sistema de información efectivo
- Importancia de evaluar la productividad y rendimiento del personal de la unidad.
- Necesidad de tener una planificación orientada a la búsqueda de la eficiencia

Se aspira cumplir esta actividad en el mes de agosto del presente ejercicio económico.

Actividad 3.3 diseño de estrategias de mejoramiento.

Considerando que el sistema de información, falta de planificación y de evaluación objetiva han sido las más grandes debilidades, proponemos estrategias de trabajo orientadas al mejoramiento de dichos temas, siendo lo más importante los siguientes:

3.1.1.1 Implementar en la malla curricular Gerencia en salud en las universidades

- Conocimientos de estratégicos de gerencia en salud
- Gestionar el trabajo extra e extramural del personal rural para la obtención de datos estadístico reales
- Gestión de publicidad del nivel I en las comunidades.
- Diseñar el trabajo de promoción y prevención para mejorar cobertura en el nivel I

3.1.2 Participación del equipo médico y comunidad en el trabajen equipo

- Desarrollar programas de capacitación de integración centro de salud y población
- Coordina campañas para el mejoramiento de las comunidades.
- Capacitación en trabajo comunitario al equipo médico.
- Evaluar el trabajo comunicatorio a bases de cobertura y diagnósticos dela población.

3.1.3 Implementar un sistema de monitoreo de la atención médica

- La producción de las unidades médicas, por médico
- La atención médica brindada por sexo y edad
- Atención médica por tipo de profesionales
- Atención médica por tipo de afiliación
- Atención médica por tipo de consulta: prevención y morbilidad
- Atención médica por tipo de consultas: primeras, subsecuentes
- Promedio de atención por médico
- Frecuencia de uso de consultas
- Atención médica según lugar de atención
- Atención médica según diagnóstico

- Procedimientos realizados en el primer nivel
- Referencias desde el primer nivel
- Interconsultas realizadas desde el primer nivel.

Para el efecto, recomendamos utilizar la matriz de monitoreo utilizada en el desarrollo de este proyecto.

3.1.4 Implementar el monitoreo permanente del componente de gestión de las unidades médicas.

Para el monitoreo del componente de gestión, relacionado con los productos que debe generar las unidades del primer nivel se ha preparado la siguiente matriz, misma que recoge los elementos más importantes consideramos en el nuevo modelo de atención Modelo atención integral de salud(MAIS) y relacionados con:

- Organización comunitaria
- Comités de usuarios o grupos organizados
- Diagnósticos situacionales
- Diagnósticos dinámicos
- Sala situacional
- Planes de salud
- Compromisos de gestión
- Acciones de salud monitoreadas y evaluadas

3.1.5 Implementar el monitoreo de la producción, productividad y rendimiento del personal profesional.

Considerando que más del 80% del costo de los servicios de salud son imputables al talento humano, se diseñó una matriz que permita evaluar la producción, productividad y rendimiento del talento humano, de manera específica del personal profesional, por constituir este el motor del sistema.

Para el efecto es necesario utilizar los estándares que para el trabajo de estos profesionales son utilizados oficialmente:

Profesionales	Estándares aceptados
Consulta médica primera	20 minutos
Consulta médica subsecuente	15 minutos
Consulta odontológica	30 minutos
Consulta de psicología	60 minutos
Visita domiciliaria	40 minutos

En base a la producción de los profesionales y estándares generalmente aceptados, se evalúa el comportamiento de los profesionales de la salud, comparando las horas contratadas contra las horas laboradas y determinando su productividad y rendimiento.

Actividad 3.4 entrega de informes a las autoridades distritales.

Luego de culminar con todas las actividades propuestas en este trabajo de tesis y luego de su aprobación, se presentará el informe final al director del Distrito , con todos los documentos anexos que evidencien el desarrollo de las actividades propuestas y los resultados obtenidos, generando el compromiso de socializar con los servidores del Distrito y hacer extensiva esta experiencia a las otras unidades del primer nivel de la zona centro del país, para lo cual se cuenta con el apoyo de la Coordinación zonal 3 .

CONCLUSIONES

1. El primer nivel de atención no existe un sistema de datos estadísticos y financieros confiable y completo que permita evaluar el comportamiento de los elementos del proceso productivo. La información a más de ser limitada es deficiente.
2. Se ha diseñado y validado el proceso de costos y facturación de los recursos en: Chontoa, Copataza, El Triunfo y Fátima, unidades de salud del Distrito 16 D01 Pastaza.
3. Los Distritos desconocen el manejo de las unidades de salud, y solo mediante resúmenes mensuales verifican el trabajo de los profesionales de la salud, sin tener un instrumento de evaluación para la valoración en la calidad y productividad del establecimiento.
4. La asignación y reasignación de profesionales de la salud en las unidades, no fueron ajustadas a las necesidades de la comunidad, sino de la conveniencia de los mismo, perjudicando a la población y al estado.
5. El equipo de salud debe cambiar su participación con la comunidad, permitiendo una atención integral de calidad.
6. Que el presente trabajo de evaluación financiera, permita que las instituciones mejoren la gestión de procesos de planificación, control y evaluación de los establecimientos y que los resultados tengan un impacto social, permitiendo que los distritos y zonas analicen los resultados de cada unidad.
7. La información de los resultados deben ser evaluados, para generar la gestión basada en resultados y fomentar la investigación con la Medicina Basada en Evidencias

RECOMENDACIONES

1. Los distritos deben tener la información financiera de cada establecimiento de salud actualizada y completa, para evidenciar los problemas suscitados en las mismas.
2. El personal de la salud que labora en el Nivel I debe conocer todo lo relacionado al Manual del Modelo de Atención Integral de salud (MAIS) y el Tarifario de prestaciones de servicio.
3. En la malla curricular de las universidades deberían formar profesionales con visión de trabajo en el Nivel I, de esta manera se tendrá profesionales capacitados, concientizados brindando una atención de prevención de calidad y eficiencia.
4. Realizar los estudios correspondientes para la construcción de un centro de salud, tomando en cuenta la distancia, las vías de acceso y el personal designado.
5. Los centros y sub-centros deben contar con un sistema informático que permita el ingreso diario de los datos estadísticos y financieros del área correspondiente.
6. Realizar reuniones 2 veces por año, para el análisis y evaluación de las actividades programadas en cada área.
7. Los establecimientos de salud debería tener personal de la misma población capacitado, para no prescindir de la atención del personal médico rural.
8. El Ministerio de salud como ente gestor, los distritos y las zonas provinciales, deben analizar la construcción y equipamiento de los establecimientos de salud según un estudio general de población, epidemiología, mortalidad, acceso a la atención, vías permitiendo una participación y trabajo en equipo de la población y trabajadores de la salud.
9. Creación de un sistema de Auditoria de la unidad que sea confiable y real.

BIBLIOGRAFIA

Constitucion Politica del Ecuador. (2008). *Constitucion Politica del Ecuador*. Montecristi.

Gaona, Javier. (18 de Septiembre de 2015). *defunciones generales ,Ecuador 2014*.

Recuperado el 28 de Mayo de 2016, de tableau.public:

<https://public.tableau.com/profile/javier.gaona#!/vizhome/defuncionesgenerales2014/Menu>

Gaona, Javier;. (18 de Septiembre de 2014). *Discapacidades Ecuador 2014*. Obtenido de public.tableau.: <https://public.tableau.com>

Hidalgo, A. I. Corugedo. (2009).Economía de la Salud. Ediciones Pirámide

<http://genesisbp3.blogspot.com/>. (27 de Abril de 2012). *punto de equilibrio*. Obtenido de genesis: <http://genesisbp3.blogspot.com/>

<http://instituciones.msp.gob.ec>. (2014). *somos salud*. Obtenido de Documentos guia manual MAIS-MSP.12.1.2.12: <http://instituciones.msp.gob.ec>

Lucio, R. (2009). Economía y Salud. Guía didáctica. Universidad Técnica Particular de Loja.

Ministerio de Salud Publica. (2012). *Manual del Modelo de Atencion Integral del Sistema Nacional de Salud Familiar Comunitario e Intercultural (MAIS-FCI)*. Quito, Pichincha, Ecuador: Dirección Nacional de Articulacion de la Red Publica y Complementaria de Salud. Recuperado el 16 de Febrero de 2016

Ministerio de Salud Publica del Ecuador. (2014). *Dirección Nacional de Articulación y Manejo del Sistema Nacional de Salud y de la Red Publica, Cartera de Servicios de los establecimientos de salud del Primer Nivel de atención*. Quito: Lineamientos del M.A.I.S.

Ministerio de Salud Pública del Ecuador (2012).Tarifario de Prestaciones para el Sistema Nacional de Salud. Quito-Ecuador: MSP

Ministerio de Salud Pública del Ecuador (2012).Tipología para homologar los Establecimientos de Salud por Niveles de Atención del Sistema Nacional de Salud. Quito-Ecuador: MSP

Organización Panamericana de la Salud. (2010).Metodología de Gestión Productiva de los Servicios de Salud - Introducción y Generalidades. Washington, D.C.: OPS.

Plan Nacional del Buen Vivir. (2013) Objetivos Nacionales para el Buen Vivir. Recuperado de <http://www.buenvivir.gob.ec/objetivo-3.-mejorar-la-calidad-de-vida-de-la-poblacion#tabs2>


Sánchez, V. (2010). Supervivencia, Rentabilidad y Crecimiento. Guía didáctica. Universidad Técnica Particular de Loja.

Semplades. (2010). *Consulta interactiva socio demografica indicadores basicos de la población*. Pastaza, Ecuador: Semplades. Recuperado el 15 de Mayo de 2016

ANEXO 1

SUB-CENTRO DE SALUD DE FATIMA





Estas fotos son del sub-centro de Fátima, se evidencia la atención de odontología y estadística, la enfermera está en campaña de vacunación de Rabia.

ANEXO 2

CENTRO DE SALUD DE CHONTOA





Fotos que evidencian la no apertura de sus puertas, para la atención de la población.

ANEXO 3

SUB-CENTRO DE SALUD EL TRIUNFO



En el sub-centro solo existía atención de enfermería, se encontraban en brigada comunitaria

COORDINACION ZONAL 3

CHONTOA

NOMBRE DE LA UNIDAD MEDICA:

INFORMACION CORRESPONDIENTE AL MES DE: ENERO 2014

INFORMACION DE DISTRIBUCION DE TIEMPO Y COSTO DE MANO DE OBRA

MATRIZ PARA CALCULO DE COSTO HORA HOMBRE

	NOMINA DEL PERSONAL	HORAS)	MES (ESTANDAR OPS)	HORAS ASIGNADAS AL SERVICIO(173,20 (8 horas)	COSTO MES	RMU	HORAS EXTRAS	SUBSIDIO FAMILIAR	SUBSIDIO ANTIGÜEDAD	DECIMO TERCERO	DECIMO CUARTO	APORTE PATRONAL	FONDOS RESERVA	ALIMENTACION	TRANSPORTE	UNIFORMES	JORNADAS NOCTURNAS	TOTAL	Costo hora hombre
																		SERVICIO	
	CONSULTA EXTERNA				3084,4 3														
1	Dr. Luis Alberto Bermúdez	8	173, 20	168,2 0	1251,3 7	986,0 0				82,1 7	28,3 3	109, 94	82,1 3					1288, 57	7,44
2	Obs. Wendy Santillán	8	173,	173,2	1833,0	1412,				117,	28,3	157,	117,					1833,	10,5

			20	0	6	00				67	3	44	62					06	8
3		8	173,20	173,20	0,00					0,00	0,00	0,00	0,00					0,00	0,00
4		8	173,20	173,20	0,00					0,00	0,00	0,00	0,00					0,00	0,00
1		8			0,00					0,00	0,00	0,00	0,00					0,00	0,00
	VISITAS DOMICILIARIAS				37,20														
	Dr. Luis Alberto Bermúdez	8	173,20	173,25,00	37,20	986,00				82,17	28,33	109,94	82,13					1288,57	7,44
		8	173,20	173,20	0,00					0,00	0,00	0,00	0,00					0,00	0,00
	ODONTOLOGIA				1168,43														
	Dra. Nelly Palacios	8	173,20	173,20	1168,43	892,00				74,33	28,33	99,46	74,30					1168,43	6,75
		8	173,20	173,20	0,00					0,00	0,00	0,00	0,00					0,00	0,00
		8	173,20	173,20	0,00					0,00	0,00	0,00	0,00					0,00	0,00
		8	173,20	173,20	0,00					0,00	0,00	0,00	0,00					0,00	0,00

PROYECTO: EVALUACION FINANCIERA DEL PRIMER NIVEL

COORDINACION ZONAL 3

CHONTOA

NOMBRE DE LA UNIDAD MEDICA:

INFORMACION CORRESPONDIENTE AL MES DE: FEBRERO 2014

INFORMACION DE DISTRIBUCION DE TIEMPO Y COSTO DE MANO DE OBRA

MATRIZ PARA CALCULO DE COSTO HORA HOMBRE

	NOMINA DEL PERSONAL	JORNADA DE TRABAJO (HORAS)	HORAS CONTRATADAS MES (ESTANDAR OPS)	HORAS ASIGNADAS AL SERVICIO (173,20 (6 horas)	COSTO MES	RMU	HORAS EXTRAS	SUBSIDIO FAMILIAR	SUBSIDIO ANTIGÜEDAD	DECIMO TERCERO	DECIMO CUARTO	APORTE PATRONAL	FONDOS RESERVA	ALIMENTACION	TRANSPORTE	UNIFORMES	JORNADAS NOCTURNAS	TOTAL	Costo hora hombre
																		SERVICIO	
	CONSULTA EXTERNA				2928,20														
1	Dr. Luis Alberto Bermúdez	8	173,20	147,20	1095,14	986,00				82,17	28,33	109,94	82,13					1288,57	7,44

2	Obs. Wendy Santillán	8	173,20	173,20	1833,06	1412,00				117,67	28,33	157,44	117,62					1833,06	10,58
3		8	173,20	173,20	0,00	0,00				0,00	0,00	0,00	0,00					0,00	0,00
4		8	173,20	173,20	0,00	0,00				0,00	0,00	0,00	0,00					0,00	0,00
1		8	173,20	173,20	0,00					0,00	0,00	0,00	0,00					0,00	0,00
	VISITAS DOMICILIARIAS					193,43													
	Dr. Luis Alberto Bermúdez	8	173,20	26,00	193,43	986,00				82,17	28,33	109,94	82,13					1288,57	7,44
		8	173,20	173,20	0,00					0,00	0,00	0,00	0,00					0,00	0,00
		8	173,20	173,20	0,00					0,00	0,00	0,00	0,00					0,00	0,00
	ODONTOLOGIA					1168,43													
	Dra. Nelly Palacios	8	173,20	173,20	1168,43	892,00				74,33	28,33	99,46	74,30					1168,43	6,75
		8	173,20	173,20	0,00					0,00	0,00	0,00	0,00					0,00	0,00

		8	173,20	173,20	0,00					0,00	0,00	0,00	0,00					0,00	0,00
<p>PROYECTO: EVALUACION FINANCIERA DEL PRIMER NIVEL</p> <p>COORDINACION ZONAL 3</p> <p>CHONTOA</p>																			
<p>NOMBRE DE LA UNIDAD MEDICA:</p> <p>INFORMACION CORRESPONDIENTE AL MES DE: MARZO 2014</p>																			

INFORMACION DE DISTRIBUCION DE TIEMPO Y COSTO DE MANO DE OBRA

MATRIZ PARA CALCULO DE COSTO HORA HOMBRE

	NOMINA DEL PERSONAL	TRABAJO (HORAS)	CONTRATADAS MES (ESTANDAR OPS)	AL SERVICIO(173,20 (8 horas)	COSTO MES	SERVICIO	RMU	HORAS EXTRAS	SUBSIDIO FAMILIAR	ANTIGÜEDAD	DECIMO TERCERO	DECIMO CUARTO	APORTE PATRONAL	FONDOS RESERVA	ALIMENTACION	TRANSPORTE	UNIFORMES	NOCTURAS	TOTAL	Costo hora hombre
1	Dr. Luis Alberto Bermúdez	8	173,20	170,20	1266,25		986,00				82,17	28,33	109,94	82,13					1288,57	7,44
2	Obs. Wendy Santillán	8	173,20	173,20	1833,06		1412,00				117,67	28,33	157,44	117,62					1833,06	10,58
3		8	173,20	173,20	0,00		0,00				0,00	0,00	0,00	0,00					0,00	0,00
4		8	173,20	173,20	0,00		0,00				0,00	0,00	0,00	0,00					0,00	0,00
1		8	173,20	173,20	0,00						0,00	0,00	0,00	0,00					0,00	0,00

VISITAS DOMICILIARIAS					22,32												
Dr. Luis Alberto Bermúdez	8	173,20	3,00	22,32	986,00				82,17	28,33	109,94	82,13				1288,57	7,44
	8	173,20	173,20	0,00					0,00	0,00	0,00	0,00				0,00	0,00
	8	173,20	173,20	0,00					0,00	0,00	0,00	0,00				0,00	0,00
ODONTOLOGIA					1168,43												
Dra. Nelly Palacios	8	173,20	173,20	1168,43	892,00				74,33	28,33	99,46	74,30				1168,43	6,75
	8	173,20	173,20	0,00					0,00	0,00	0,00	0,00				0,00	0,00
	8	173,20	173,20	0,00					0,00	0,00	0,00	0,00				0,00	0,00
PROYECTO: EVALUACION FINANCIERA DEL PRIMER NIVEL COORDINACION ZONAL 3 CHONTOA																	
NOMBRE DE LA UNIDAD MEDICA:																	

INFORMACION CORRESPONDIENTE AL MES DE: ABRIL 2014

INFORMACION DE DISTRIBUCION DE TIEMPO Y COSTO DE MANO DE OBRA

MATRIZ PARA CALCULO DE COSTO HORA HOMBRE

	NOMINA DEL PERSONAL	HORAS)	MES (ESTANDAR OPS)	SERVICIO(173,20 (8 horas)	COSTO MES	RMU	HORAS EXTRAS	SUBSIDIO FAMILIAR	SUBSIDIO ANTIGÜEDAD	DECIMO TERCERO	DECIMO CUARTO	APORTE PATRONAL	FONDOS RESERVA	ALIMENTACION	TRANSPORTE	UNIFORMES	JORNADAS NOCTURNAS	TOTAL	Costo hora hombre
																		SERVICIO	
	CONSULTA EXTERNA				4116,87														
1	Dr. Luis Alberto Bermúdez	8	173,20	169,20	1258,81	986,00				82,17	28,33	109,94	82,13					1288,57	7,44
2	Obs. Wendy Santillán	8	173,20	173,20	1833,06	1412,00				117,67	28,33	157,44	117,62					1833,06	10,58
3	Dra. Rosario del Pilar Villamagua	8	173,20	173,20	1025,00	986,00				82,17	0,00	109,94	82,13					1260,24	7,28
4		8	173,20	173,20	0,00	0,00				0,00	0,00	0,00	0,00					0,00	0,00
1		8	173,20	173,20	0,00					0,00	0,00	0,00	0,00					0,00	0,00

			20	0														
	VISITAS DOMICILIARIAS																	
					29,76													
	Dr. Luis Alberto Bermúdez	8	173,20	4,00	29,76	986,00				82,17	28,33	109,94	82,13				1288,57	7,44
		8	173,20	173,20	0,00					0,00	0,00	0,00	0,00				0,00	0,00
		8	173,20	173,20	0,00					0,00	0,00	0,00	0,00				0,00	0,00
	ODONTOLOGIA																	
	Dra. Nelly Palacios	8	173,20	173,20	1168,43	892,00				74,33	28,33	99,46	74,30				1168,43	6,75
		8	173,20	173,20	0,00					0,00	0,00	0,00	0,00				0,00	0,00
		8	173,20	173,20	0,00					0,00	0,00	0,00	0,00				0,00	0,00
PROYECTO: EVALUACION FINANCIERA DEL PRIMER NIVEL COORDINACION ZONAL 3 CHONTOA																		
NOMBRE DE LA UNIDAD MEDICA: INFORMACION CORRESPONDIENTE AL MES DE: MAYO 2014																		

INFORMACION DE DISTRIBUCION DE TIEMPO Y COSTO DE MANO DE OBRA

MATRIZ PARA CALCULO DE COSTO HORA HOMBRE

	NOMINA DEL PERSONAL	(HORAS)	MES (ESTANDAR OPS)	SERVICIO(173,20 (8 horas)	COSTO MES	RMU	HORAS EXTRAS	SUBSIDIO FAMILIAR	SUBSIDIO ANTIGÜEDAD	DECIMO TERCERO	DECIMO CUARTO	APORTE PATRONAL	FONDOS RESERVA	ALIMENTACION	TRANSPORTE	UNIFORMES	JORNADAS NOCTURNAS	TOTAL	Costo hora hombre	
																		SERVICIO		
	CONSULTA EXTERNA				3106,75															
1	Dra. Rosario del Pilar Villamagua	8	173,20	171,20	1273,69	986,00				82,17	28,33	109,94	82,13					1288,57	7,44	
2	Obs. Wendy Santillán	8	173,20	173,20	1833,06	1412,00				117,67	28,33	157,44	117,62					1833,06	10,58	
3		8	173,20	173,20	0,00	0,00				0,00	0,00	0,00	0,00					0,00	0,00	
4		8	173,20	173,20	0,00	0,00				0,00	0,00	0,00	0,00					0,00	0,00	
1		8	173,20	173,20	0,00					0,00	0,00	0,00	0,00					0,00	0,00	

			20	0														
	VISITAS DOMICILIARIAS																	
					14,88													
	Dra. Rosario del Pilar Villamagua	8	173,20	2,00	14,88	986,00				82,17	28,33	109,94	82,13				1288,57	7,44
		8	173,20	173,20	0,00					0,00	0,00	0,00	0,00				0,00	0,00
		8	173,20	173,20	0,00					0,00	0,00	0,00	0,00				0,00	0,00
	ODONTOLOGIA																	
	Dra. Nelly Palacios	8	173,20	173,20	1168,43	892,00				74,33	28,33	99,46	74,30				1168,43	6,75
		8	173,20	173,20	0,00					0,00	0,00	0,00	0,00				0,00	0,00
		8	173,20	173,20	0,00					0,00	0,00	0,00	0,00				0,00	0,00
PROYECTO: EVALUACION FINANCIERA DEL PRIMER NIVEL																		
COORDINACION ZONAL 3																		
CHONTOA																		
NOMBRE DE LA UNIDAD MEDICA:																		

INFORMACION CORRESPONDIENTE AL MES DE: JUNIO 2014

INFORMACION DE DISTRIBUCION DE TIEMPO Y COSTO DE MANO DE OBRA

MATRIZ PARA CALCULO DE COSTO HORA HOMBRE

	NOMINA DEL PERSONAL	JORNADA DE TRABAJO (HORAS)	HORAS CONTINUAS (ESTANDAR)	OPS)	HORAS ASIGNADAS AL SERVICIO (173,20)	8 horas)	COSTO MES	RMU	HORAS EXTRAS	SUBSIDIO FAMILIAR	SUBSIDIO ANTIGÜEDAD	DECIMO TERCERO	DECIMO CUARTO	APORTE PATRONAL	FONDOS RESERVA	ALIMENTACION	TRANSPORTE	UNIFORMES	JORNADAS NOCTURNAS	TOTAL	Costo hora hombre	
																						SERVICIO
	CONSULTA EXTERNA						3091,87															
1	Dr. Luis Alberto Bermúdez	8	173,20	169,20	1258,81	986,00						82,17	28,33	109,94	82,13						1288,57	7,44
2	Obs. Wendy Santillán	8	173,20	173,20	1833,00	1412,00						117,00	28,33	157,00	117,00						1833,00	10,50

			20	0	6	00				67	3	44	62					06	8
3		8	173,20	173,20	0,00	0,00				0,00	0,00	0,00	0,00					0,00	0,00
4		8	173,20	173,20	0,00	0,00				0,00	0,00	0,00	0,00					0,00	0,00
1		8	173,20	173,20	0,00					0,00	0,00	0,00	0,00					0,00	0,00
	VISITAS DOMICILIARIAS					29,76													
	Dr. Luis Alberto Bermúdez	8	173,20	4,00	29,76	986,00				82,17	28,33	109,94	82,13					1288,57	7,44
		8	173,20	173,20	0,00					0,00	0,00	0,00	0,00					0,00	0,00
		8	173,20	173,20	0,00					0,00	0,00	0,00	0,00					0,00	0,00
	ODONTOLOGIA					1168,43													
	Dra. Nelly Palacios	8	173,20	173,20	1168,43	892,00				74,33	28,33	99,46	74,30					1168,43	6,75
		8	173,20	173,20	0,00					0,00	0,00	0,00	0,00					0,00	0,00
		8	173,20	173,20	0,00					0,00	0,00	0,00	0,00					0,00	0,00

20 0

PROYECTO: EVALUACION FINANCIERA DEL PRIMER NIVEL

COORDINACION ZONAL 3

CHONTOA

NOMBRE DE LA UNIDAD MEDICA:

INFORMACION CORRESPONDIENTE AL MES DE: JULIO 2014

INFORMACION DE DISTRIBUCION DE TIEMPO Y COSTO DE MANO DE OBRA

MATRIZ PARA CALCULO DE COSTO HORA HOMBRE

	NOMINA DEL PERSONAL	JORNADA DE TRABAJO (HORAS)	HORAS CONTRATADAS MES (ESTANDAR OPS)	HORAS ASIGNADAS AL SERVICIO(173,20 (0 horas)	COSTO MES	RMU	HORAS EXTRAS	SUBSIDIO FAMILIAR	SUBSIDIO ANTIGÜEDAD	DECIMO TERCERO	DECIMO CUARTO	APORTE PATRONAL	FONDOS RESERVA	ALIMENTACION	TRANSPORTE	UNIFORMES	JORNADAS NOCTURNAS	TOTAL	Costo hora hombre
																		SERVICIO	
	CONSULTA EXTERNA				3091,87														
1	Dr. Luis Alberto Bermúdez	8	173,20	169,20	1258,81	986,00				82,17	28,33	109,94	82,13					1288,57	7,44
2	Obs. Wendy Santillán	8	173,20	173,20	1833,06	1412,00				117,67	28,33	157,44	117,62					1833,06	10,58
3		8	173,20	173,20	0,00	0,00				0,00	0,00	0,00	0,00					0,00	0,00

			20	0															
4		8	173,20	173,20	0,00	0,00				0,00	0,00	0,00	0,00					0,00	0,00
1		8	173,20	173,20	0,00					0,00	0,00	0,00	0,00					0,00	0,00
	VISITAS DOMICILIARIAS					29,76													
	Dr. Luis Alberto Bermúdez	8	173,20	173,20	4,00	29,76	986,00			82,17	28,33	109,94	82,13					1288,57	7,44
		8	173,20	173,20	0,00					0,00	0,00	0,00	0,00					0,00	0,00
		8	173,20	173,20	0,00					0,00	0,00	0,00	0,00					0,00	0,00
	ODONTOLOGIA					1168,43													
	Dra. Nelly Palacios	8	173,20	173,20	1168,43	892,00				74,33	28,33	99,46	74,30					1168,43	6,75
		8	173,20	173,20	0,00					0,00	0,00	0,00	0,00					0,00	0,00
		8	173,20	173,20	0,00					0,00	0,00	0,00	0,00					0,00	0,00

PROYECTO: EVALUACION FINANCIERA DEL PRIMER NIVEL

COORDINACION ZONAL 3

CHONTOA

NOMBRE DE LA UNIDAD MEDICA:

INFORMACION CORRESPONDIENTE AL MES DE: AGOSTO 2014

INFORMACION DE DISTRIBUCION DE TIEMPO Y COSTO DE MANO DE OBRA

MATRIZ PARA CALCULO DE COSTO HORA HOMBRE

NOMINA DEL PERSONAL		JORNADA DE TRABAJO (HORAS)	HORAS CONTRATADAS MEST ESTANDAR	OPS)	HORAS ASIGNADAS AL SERVICIO (173,201 8 horas)	COSTO MES	RMU	HORAS EXTRAS	SUBSIDIO FAMILIAR	SUBSIDIO ANTIGÜEDAD	DECIMO TERCERO	DECIMO CUARTO	APORTE PATRONAL	FONDOS RESERVA	ALIMENTACION	TRANSPORTE	UNIFORMES	JORNADAS NOCTURNAS	TOTAL	Costo hora hombre
					SERVICIO															
CONSULTA EXTERNA					3047,2 3															
1	Dr. Luis Alberto Bermúdez	8	173,20	163,20	1214,17	986,00					82,17	28,33	109,94	82,13					1288,57	7,44
2	Obs. Wendy Santillán	8	173,20	173,20	1833,06	1412,00					117,67	28,33	157,44	117,62					1833,06	10,58
3		8	173,20	173,20	0,00	0,00					0,00	0,00	0,00	0,00					0,00	0,00

4		8	173,20	173,20	0,00	0,00				0,00	0,00	0,00	0,00					0,00	0,00
1		8	173,20	173,20	0,00					0,00	0,00	0,00	0,00					0,00	0,00
	VISITAS DOMICILIARIAS				74,40														
	Dr. Luis Alberto Bermúdez	8	173,20	10,00	74,40	986,00				82,17	28,33	109,94	82,13					1288,57	7,44
		8	173,20	173,20	0,00					0,00	0,00	0,00	0,00					0,00	0,00
		8	173,20	173,20	0,00					0,00	0,00	0,00	0,00					0,00	0,00
	ODONTOLOGIA				1168,43														
	Dra. Nelly Victoria Palacios	8	173,20	173,20	1168,43	892,00				74,33	28,33	99,46	74,30					1168,43	6,75
		8	173,20	173,20	0,00					0,00	0,00	0,00	0,00					0,00	0,00
		8	173,20	173,20	0,00					0,00	0,00	0,00	0,00					0,00	0,00

PROYECTO: EVALUACION FINANCIERA DEL PRIMER NIVEL

COORDINACION ZONAL 3

CHONTOA

NOMBRE DE LA UNIDAD MEDICA:

INFORMACION CORRESPONDIENTE AL MES DE: SEPTIEMBRE 2014

INFORMACION DE DISTRIBUCION DE TIEMPO Y COSTO DE MANO DE OBRA

MATRIZ PARA CALCULO DE COSTO HORA HOMBRE

	NOMINA DEL PERSONAL	JORNADA DE TRABAJO (HORAS)	HORAS CONTINUADAS MESA (ESTRUCTURA)	OPS)	HORAS ASIGNADAS AL SERVICIO(173,20 (6 horas)	COSTO MES	RMU	HORAS EXTRAS	SUBSIDIO FAMILIAR	SUBSIDIO ANTIGÜEDAD	DECIMO TERCERO	DECIMO CUARTO	APORTE PATRONAL	FONDOS RESERVA	ALIMENTACION	TRANSPORTE	UNIFORMES	JORNADAS NOCTURNAS	TOTAL	Costo hora hombre
	CONSULTA EXTERNA					3054,67														
1	Dr. Luis Alberto Bermúdez	8	173,20	164,20	1221,61	986,00					82,17	28,33	109,94	82,13					1288,57	7,44

2	Obs. Wendy Santillán	8	173,20	173,20	1833,06	1412,00				117,67	28,33	157,44	117,62					1833,06	10,58
3		8	173,20	173,20	0,00	0,00				0,00	0,00	0,00	0,00					0,00	0,00
4		8	173,20	173,20	0,00	0,00				0,00	0,00	0,00	0,00					0,00	0,00
1		8	173,20	173,20	0,00					0,00	0,00	0,00	0,00					0,00	0,00
	VISITAS DOMICILIARIAS					66,96													
	Dr. Luis Alberto Bermúdez	8	173,20	9,00	66,96	986,00				82,17	28,33	109,94	82,13					1288,57	7,44
		8	173,20	173,20	0,00					0,00	0,00	0,00	0,00					0,00	0,00
		8	173,20	173,20	0,00					0,00	0,00	0,00	0,00					0,00	0,00
	ODONTOLOGIA					1168,43													
	Dra. Nelly Victoria Palacios	8	173,20	173,20	1168,43	892,00				74,33	28,33	99,46	74,30					1168,43	6,75
		8	173,20	173,20	0,00					0,00	0,00	0,00	0,00					0,00	0,00

		8	173,20	173,20	0,00					0,00	0,00	0,00	0,00					0,00	0,00
<p>PROYECTO: EVALUACION FINANCIERA DEL PRIMER NIVEL</p> <p>COORDINACION ZONAL 3</p> <p>CHONTOA</p> <p>NOMBRE DE LA UNIDAD MEDICA:</p> <p>INFORMACION CORRESPONDIENTE AL MES DE: OCTUBRE 2014</p> <p>INFORMACION DE DISTRIBUCION DE TIEMPO Y COSTO DE MANO DE OBRA</p> <p>MATRIZ PARA CALCULO DE COSTO HORA HOMBRE</p>																			

	NOMINA DEL PERSONAL	JORNADA DE TRABAJO (HORAS)		HORAS ASIGNADAS AL SERVICIO (173,20 (6 horas)	COSTO MES	RMU	HORAS EXTRAS	SUBSIDIO FAMILIAR	SUBSIDIO ANTIGÜEDAD	DECIMO TERCERO	DECIMO CUARTO	APORTE PATRONAL	FONDOS RESERVA	ALIMENTACION	TRANSPORTE	UNIFORMES	JORNADAS NOCTURNAS	TOTAL	Costo hora hombre
		OPS)																	
					SERVICIO														
	CONSULTA EXTERNA				3062,1														
1	Dr. Luis Alberto Bermúdez	8	173,20	165,20	1229,05	986,00				82,17	28,33	109,94	82,13					1288,57	7,44
2	Obs. Wendy Santillán	8	173,20	173,20	1833,06	1412,00				117,67	28,33	157,44	117,62					1833,06	10,58
3		8	173,20	173,20	0,00	0,00				0,00	0,00	0,00	0,00					0,00	0,00

4		8	173,20	173,20	0,00	0,00				0,00	0,00	0,00	0,00					0,00	0,00
1		8	173,20	173,20	0,00					0,00	0,00	0,00	0,00					0,00	0,00
	VISITAS DOMICILIARIAS				59,52														
	Dr. Luis Alberto Bermúdez	8	173,20	8,00	59,52	986,00				82,17	28,33	109,94	82,13					1288,57	7,44
		8	173,20	173,20	0,00					0,00	0,00	0,00	0,00					0,00	0,00
		8	173,20	173,20	0,00					0,00	0,00	0,00	0,00					0,00	0,00
	ODONTOLOGIA				1168,43														
	Dra. Nelly Palacios	8	173,20	173,20	1168,43	892,00				74,33	28,33	99,46	74,30					1168,43	6,75
		8	173,20	173,20	0,00					0,00	0,00	0,00	0,00					0,00	0,00
		8	173,20	173,20	0,00					0,00	0,00	0,00	0,00					0,00	0,00

**PROYECTO: EVALUACION FINANCIERA DEL PRIMER NIVEL
COORDINACION ZONAL 3
CHONTOA**

NOMBRE DE LA UNIDAD MEDICA:

INFORMACION CORRESPONDIENTE AL MES DE: NOVIEMBRE 2014

INFORMACION DE DISTRIBUCION DE TIEMPO Y COSTO DE MANO DE OBRA

MATRIZ PARA CALCULO DE COSTO HORA HOMBRE																					
	NOMINA DEL PERSONAL	JORNADA DE TRABAJO (HORAS)	HORAS CONTRATADAS MENS (ESTANDAR)	HORAS ASIGNADAS AL SERVICIO (173,20)	COSTO MES (8 horas)	SERVICIO	RMU	HORAS EXTRAS	SUBSIDIO FAMILIAR	SUBSIDIO ANTIGÜEDAD	DECIMO TERCERO	DECIMO CUARTO	APORTE PATRONAL	FONDOS RESERVA	ALIMENTACION	TRANSPORTE	UNIFORMES	JORNADAS NOCTURNAS	TOTAL	Costo hora hombre	
	CONSULTA EXTERNA				1568,47																
1		8	173,20	148,20	0,00						0,00		0,00	0,00					0,00	0,00	
2	Obs. Wendy Santillán	8	173,20	148,20	1568,47		1412,00				117,67	28,33	157,44	117,62					1833,06	10,58	
3		8	173,20	173,20	0,00						0,00	0,00	0,00	0,00					0,00	0,00	

4		8	173,20	173,20	0,00	0,00				0,00	0,00	0,00	0,00					0,00	0,00
1		8	173,20	173,20	0,00					0,00	0,00	0,00	0,00					0,00	0,00
	VISITAS DOMICILIARIAS				185,99														
	Obs. Wendy Santillán	8	173,20	25,00	185,99	986,00				82,17	28,33	109,94	82,13					1288,57	7,44
		8	173,20	173,20	0,00					0,00	0,00	0,00	0,00					0,00	0,00
		8	173,20	173,20	0,00					0,00	0,00	0,00	0,00					0,00	0,00
	ODONTOLOGIA				0,00														
		8	173,20	173,20	0,00	892,00				74,33	28,33	99,46	74,30					1168,43	6,75
		8	173,20	173,20	0,00					0,00	0,00	0,00	0,00					0,00	0,00
		8	173,20	173,20	0,00					0,00	0,00	0,00	0,00					0,00	0,00

PROYECTO: EVALUACION FINANCIERA DEL PRIMER NIVEL

COORDINACION ZONAL 3

CHONTOA

NOMBRE DE LA UNIDAD

MEDICA:

INFORMACION CORRESPONDIENTE AL MES DE: DICIEMBRE 2014

INFORMACION DE DISTRIBUCION DE TIEMPO Y COSTO DE MANO DE OBRA

MATRIZ PARA CALCULO DE COSTO HORA HOMBRE																			
NOMINA DEL PERSONAL	JORNADA DE TRABAJO (HORAS)	ESTANDAR OPS)	HORAS ASIGNADAS AL SERVICIO(173,20 (8 horas)	COSTO MES	RMU	HORAS EXTRAS	SUBSIDIO FAMILIAR	SUBSIDIO ANTIGÜEDAD	DECIMO TERCERO	DECIMO CUARTO	APORTE PATRONAL	FONDOS RESERVA	ALIMENTACION	TRANSPORTE	UNIFORMES	JORNADAS NOCTURNAS	TOTAL	Costo hora hombre	
																	SERVICIO		
	CONSULTA EXTERNA																		
1		8	173,20	171,20	0,00				0,00	0,00	0,00	0,00					0,00	0,00	
2	Obs. Wendy Santillán	8	173,20	171,20	1811,89	1412,00			117,67	28,33	157,44	117,62					1833,06	10,58	
3		8	173,20	173,20	0,00				0,00	0,00	0,00	0,00					0,00	0,00	

4		8	173,20	173,20	0,00					0,00	0,00	0,00	0,00					0,00	0,00
1		8	173,20	173,20	0,00					0,00	0,00	0,00	0,00					0,00	0,00
	VISITAS DOMICILIARIAS				14,88														
	Obs. Wendy Santillán	8	173,20	2,00	14,88	986,00				82,17	28,33	109,94	82,13					1288,57	7,44
		8	173,20	173,20	0,00					0,00	0,00	0,00	0,00					0,00	0,00
		8	173,20	173,20	0,00					0,00	0,00	0,00	0,00					0,00	0,00
	ODONTOLOGIA				0,00														
		8	173,20	173,20	0,00					0,00	0,00	0,00	0,00					0,00	0,00
		8	173,20	173,20	0,00					0,00	0,00	0,00	0,00					0,00	0,00
		8	173,20	173,20	0,00					0,00	0,00	0,00	0,00					0,00	0,00

**PROYECTO: EVALUACION FINANCIERA DEL PRIMER NIVEL
COORDINACION ZONAL 3
COPATAZA**

NOMBRE DE LA UNIDAD MEDICA:

INFORMACION CORRESPONDIENTE AL MES DE: ENERO 2014

INFORMACION DE DISTRIBUCION DE TIEMPO Y COSTO DE MANO DE OBRA

MATRIZ PARA CALCULO DE COSTO HORA HOMBRE

	NOMINA DEL PERSONAL	JORNADA DE TRABAJO (HORAS)	HORAS ESTANDAR (8 HORAS)	HORAS ESTANDAR OPS (8 HORAS)	COSTO MES	RMU	HORAS EXTRAS	SUBSIDIO FAMILIAR	SUBSIDIO ANTIGÜEDAD	DECIMO TERCERO	DECIMO CUARTO	APORTE PATRONAL	FONDOS RESERVA	ALIMENTACION	TRANSPORTE	UNIFORMES	JORNADAS NOCTURNAS	TOTAL	Costo hora hombre
	CONSULTA EXTERNA				1288,57														
1		8	173,20	173,20	0,00					0,00	0,00	0,00	0,00					0,00	0,00
2	Dr. MR. Johnny Roberto Velez	8	173,20	173,20	1288,57	986,00				82,17	28,33	109,94	82,13					1288,57	7,44
3		8	173,20	173,20	0,00					0,00	0,00	0,00	0,00					0,00	0,00
4		8	173,20	173,20	0,00					0,00	0,00	0,00	0,00					0,00	0,00

5		8	173,20	173,20	0,00					0,00	0,00	0,00	0,00					0,00	0,00	
	VISITAS DOMICILIARIAS				0,00															
		8	173,20	0,00	0,00					0,00	0,00	0,00	0,00					0,00	0,00	
		8	173,20	173,20	0,00					0,00	0,00	0,00	0,00					0,00	0,00	
	ODONTOLOGIA				1168,43															
	Dr. Acosta Murillo Christian	8	173,20	173,20	1168,43	892,00				74,33	28,33	99,46	74,30					1168,43	6,75	
		8	173,20	173,20	0,00					0,00	0,00	0,00	0,00					0,00	0,00	
		8	173,20	173,20	0,00					0,00	0,00	0,00	0,00					0,00	0,00	
		8	173,20	173,20	0,00					0,00	0,00	0,00	0,00					0,00	0,00	

**PROYECTO: EVALUACION FINANCIERA DEL PRIMER NIVEL
COORDINACION ZONAL 3
COPATAZA**

NOMBRE DE LA UNIDAD MEDICA:

INFORMACION CORRESPONDIENTE AL MES DE: FEBRERO 2014

INFORMACION DE DISTRIBUCION DE TIEMPO Y COSTO DE MANO DE OBRA

MATRIZ PARA CALCULO DE COSTO HORA HOMBRE

	NOMINA DEL PERSONAL	JORNADA DE TRABAJO (HORAS)	HORAS CONTRATADAS (ESTANDAR OPS)	SERVICIO(173,20 (8 horas)	COSTO MES	RMU	HORAS EXTRAS	SUBSIDIO FAMILIAR	SUBSIDIO ANTIGÜEDAD	DECIMO TERCERO	DECIMO CUARTO	APORTE PATRONAL	FONDOS RESERVA	ALIMENTACION	TRANSPORTE	UNIFORMES	JORNADAS NOCTURNAS	TOTAL	Costo hora hombre
					SERVICIO														
	CONSULTA EXTERNA				2964, 57														
1	Dr. Daniel Esteban Parada	8	173,2 0	173, 20	1676, 00	1676, 00				139, 67	28,3 3	186, 87	139, 61					2170, 48	12,5 3
2	Dr. MR. Johnny Roberto Velez	8	173,2 0	173, 20	1288, 57	986,0 0				82,1 7	28,3 3	109, 94	82,1 3					1288, 57	7,44
3		8	173,2 0	173, 20	0,00					0,00	0,00	0,00	0,00					0,00	0,00
4		8	173,2 0	173, 20	0,00					0,00	0,00	0,00	0,00					0,00	0,00
		8	173,2	173,	0,00					0,00	0,00	0,00	0,00					0,00	0,00

		0	20													
VISITAS DOMICILIARIAS				0,00												
	8	173,20	0,00	0,00				0,00	0,00	0,00	0,00				0,00	0,00
	8	173,20	173,20	0,00				0,00	0,00	0,00	0,00				0,00	0,00
	8	173,20	173,20	0,00				0,00	0,00	0,00	0,00				0,00	0,00
ODONTOLOGIA				1168,43												
Dr. Acosta Murillo Christian	8	173,20	173,20	1168,43	892,00			74,33	28,33	99,46	74,30				1168,43	6,75
	8	173,20	173,20	0,00				0,00	0,00	0,00	0,00				0,00	0,00
	8	173,20	173,20	0,00				0,00	0,00	0,00	0,00				0,00	0,00
PROYECTO: EVALUACION FINANCIERA DEL PRIMER NIVEL																
COORDINACION ZONAL 3																
COPATAZA																
NOMBRE DE LA UNIDAD MEDICA:																

INFORMACION CORRESPONDIENTE AL MES DE: MARZO 2014

INFORMACION DE DISTRIBUCION DE TIEMPO Y COSTO DE MANO DE OBRA

MATRIZ PARA CALCULO DE COSTO HORA HOMBRE

	NOMINA DEL PERSONAL	JORNADA DE TRABAJO (HORAS)	HORAS CONTRATADAS MES (ESTANDAR OPS)	HORAS TRABAJADAS MES (ESTANDAR OPS)	SERVICIO(173,20 (8 horas)	COSTO MES	RMU	HORAS EXTRAS	SUBSIDIO FAMILIAR	SUBSIDIO ANTIGÜEDAD	DECIMO TERCERO	DECIMO CUARTO	APORTE PATRONAL	FONDOS RESERVA	ALIMENTACION	TRANSPORTE	UNIFORMES	JORNADAS NOCTURNAS	TOTAL	Costo hora hombre
					SERVICIO															
	CONSULTA EXTERNA					1288,57														
1		8	173,20	173,20							0,00	0,00	0,00	0,00					0,00	0,00
2	Dr. MR. Johnny Roberto Velez	8	173,20	173,20		1288,57	986,00				82,17	28,33	109,94	82,13					1288,57	7,44
3		8	173,20	173,20		0,00					0,00	0,00	0,00	0,00					0,00	0,00

4		8	173,20	173,20	0,00					0,00	0,00	0,00	0,00					0,00	0,00
1		8	173,20	173,20	0,00					0,00	0,00	0,00	0,00					0,00	0,00
	VISITAS DOMICILIARIAS				0,00														
		8	173,20	0,00	0,00	986,00				82,17	28,33	109,94	82,13					1288,57	7,44
		8	173,20	173,20	0,00					0,00	0,00	0,00	0,00					0,00	0,00
		8	173,20	173,20	0,00					0,00	0,00	0,00	0,00					0,00	0,00
	ODONTOLOGIA				1168,43														
	Dr. Acosta Murillo Christian	8	173,20	173,20	1168,43	892,00				74,33	28,33	99,46	74,30					1168,43	6,75
		8	173,20	173,20	0,00					0,00	0,00	0,00	0,00					0,00	0,00
		8	173,20	173,20	0,00					0,00	0,00	0,00	0,00					0,00	0,00

**PROYECTO: EVALUACION FINANCIERA DEL PRIMER NIVEL
COORDINACION ZONAL 3
COPATAZA**

NOMBRE DE LA UNIDAD MEDICA:

INFORMACION CORRESPONDIENTE AL MES DE: ABRIL 2014

INFORMACION DE DISTRIBUCION DE TIEMPO Y COSTO DE MANO DE OBRA

MATRIZ PARA CALCULO DE COSTO HORA HOMBRE																			
	NOMINA DEL PERSONAL	JORNADA DE TRABAJO (HORAS)	HORAS CONTINGENTES (ESTANDAR OPS)	SERVICIO(173,20 (8 horas)	COSTO MES	RMU	HORAS EXTRAS	SUBSIDIO FAMILIAR	SUBSIDIO ANTIGÜEDAD	DECIMO TERCERO	DECIMO CUARTO	APORTE PATRONAL	FONDOS RESERVA	ALIMENTACION	TRANSPORTE	UNIFORMES	JORNADAS NOCTURNAS	TOTAL	Costo hora hombre
				SERVICIO															
	CONSULTA EXTERNA				1288,57														
1		8	173,20	173,20						0,00	0,00	0,00	0,00					0,00	0,00
2	Dr. MR. Johnny Roberto Velez	8	173,20	173,20	1288,57	986,00				82,17	28,33	109,94	82,13					1288,57	7,44
3		8	173,20	173,20	0,00					0,00	0,00	0,00	0,00					0,00	0,00
4		8	173,20	173,20	0,00					0,00	0,00	0,00	0,00					0,00	0,00

1		8	173,20	173,20	0,00					0,00	0,00	0,00	0,00					0,00	0,00	
	VISITAS DOMICILIARIAS				0,00															
		8	173,20	0,00	0,00					0,00	0,00	0,00	0,00					0,00	0,00	
		8	173,20	173,20	0,00					0,00	0,00	0,00	0,00					0,00	0,00	
		8	173,20	173,20	0,00					0,00	0,00	0,00	0,00					0,00	0,00	
	ODONTOLOGIA				1168,43															
	Dr. Acosta Murillo Christian	8	173,20	173,20	1168,43	892,00				74,33	28,33	99,46	74,30					1168,43	6,75	
		8	173,20	173,20	0,00					0,00	0,00	0,00	0,00					0,00	0,00	
		8	173,20	173,20	0,00					0,00	0,00	0,00	0,00					0,00	0,00	

**PROYECTO: EVALUACION FINANCIERA DEL PRIMER NIVEL
COORDINACION ZONAL 3
COPATAZA**

NOMBRE DE LA UNIDAD MEDICA:

INFORMACION CORRESPONDIENTE AL MES DE: MAYO 2014

INFORMACION DE DISTRIBUCION DE TIEMPO Y COSTO DE MANO DE OBRA

MATRIZ PARA CALCULO DE COSTO HORA HOMBRE

	NOMINA DEL PERSONAL	JORNADA DE TRABAJO (HORAS)	TARIFA CONTRATADO	MES (ESTANDAR OPS)	SERVICIO(173,20 (8 horas)	COSTO MES	RMU	HORAS EXTRAS	SUBSIDIO FAMILIAR	SUBSIDIO ANTIGÜEDAD	DECIMO TERCERO	DECIMO CUARTO	APORTE PATRONAL	FONDOS RESERVA	ALIMENTACION	TRANSPORTE	UNIFORMES	JORNADAS NOCTURNAS	TOTAL	Costo hora hombre		
	CONSULTA EXTERNA					0,00																
1		8	173,2	0	173,20	0,00					0,00	0,00	0,00	0,00						0,00	0,00	
2		8	173,2	0	173,20	0,00					0,00	0,00	0,00	0,00						0,00	0,00	
3		8	173,2	0	173,20	0,00					0,00	0,00	0,00	0,00						0,00	0,00	
4		8	173,2	0	173,20	0,00					0,00	0,00	0,00	0,00						0,00	0,00	
1		8	173,2	0	173,20	0,00					0,00	0,00	0,00	0,00						0,00	0,00	
	VISITAS DOMICILIARIAS					0,00																

		8	173,2 0	0,00	986,0 0				82,1 7	28,3 3	109, 94	82,1 3					1288, 57	7,44
		8	173,2 0	173, 20	0,00				0,00	0,00	0,00	0,00					0,00	0,00
		8	173,2 0	173, 20	0,00				0,00	0,00	0,00	0,00					0,00	0,00
	ODONTOLOGIA				1168, 43													
	Dr. Acosta Murillo Christian	8	173,2 0	173, 20	1168, 43	892,0 0			74,3 3	28,3 3	99,4 6	74,3 0					1168, 43	6,75
		8	173,2 0	173, 20	0,00				0,00	0,00	0,00	0,00					0,00	0,00
		8	173,2 0	173, 20	0,00				0,00	0,00	0,00	0,00					0,00	0,00
PROYECTO: EVALUACION FINANCIERA DEL PRIMER NIVEL COORDINACION ZONAL 3 COPATAZA																		
NOMBRE DE LA UNIDAD MEDICA: INFORMACION CORRESPONDIENTE AL MES DE: JUNIO 2014 INFORMACION DE DISTRIBUCION DE TIEMPO Y COSTO DE MANO DE OBRA																		
MATRIZ PARA CALCULO DE COSTO HORA HOMBRE																		

	NOMINA DEL PERSONAL	JORNADA DE TRABAJO (HORAS)	(ESTANDAR OPS)	SERVICIO(173,20 (8 horas)	COSTO MES	RMU	HORAS EXTRAS	SUBSIDIO FAMILIAR	SUBSIDIO ANTIGÜEDAD	DECIMO TERCERO	DECIMO CUARTO	APORTE PATRONAL	FONDOS RESERVA	ALIMENTACION	TRANSPORTE	UNIFORMES	JORNADAS NOCTURNAS	TOTAL	Costo hora hombre
	CONSULTA EXTERNA				1288,57														
1		8	173,20	173,20	0,00					0,00	0,00	0,00	0,00					0,00	0,00
2		8	173,20	173,20	0,00					0,00	0,00	0,00	0,00					0,00	0,00
3	Dr. MR. Reyes Mancero	8	173,20	173,20	1288,57	986,00				82,17	28,33	109,94	82,13					1288,57	7,44
4		8	173,20	173,20	0,00					0,00	0,00	0,00	0,00					0,00	0,00
1		8	173,20	173,20	0,00					0,00	0,00	0,00	0,00					0,00	0,00

VISITAS DOMICILIARIAS				0,00													
	8	173,2 0	0,00	0,00				0,00	0,00	0,00	0,00					0,00	0,00
	8	173,2 0	173, 20	0,00				0,00	0,00	0,00	0,00					0,00	0,00
	8	173,2 0	173, 20	0,00				0,00	0,00	0,00	0,00					0,00	0,00
ODONTOLOGIA				1168, 43													
Dr. Acosta Murillo Christian	8	173,2 0	173, 20	1168, 43	892,0 0			74,3 3	28,3 3	99,4 6	74,3 0					1168, 43	6,75
	8	173,2 0	173, 20	0,00				0,00	0,00	0,00	0,00					0,00	0,00
	8	173,2 0	173, 20	0,00				0,00	0,00	0,00	0,00					0,00	0,00

**PROYECTO: EVALUACION FINANCIERA DEL PRIMER NIVEL
COORDINACION ZONAL 3
COPATAZA**

NOMBRE DE LA UNIDAD MEDICA:

INFORMACION CORRESPONDIENTE AL MES DE: JULIO 2014

INFORMACION DE DISTRIBUCION DE TIEMPO Y COSTO DE MANO DE OBRA

MATRIZ PARA CALCULO DE COSTO HORA HOMBRE

	NOMINA DEL PERSONAL	JORNADA DE TRABAJO (HORAS)	MES (ESTANDAR OPS)	SERVICIO(173,20 (8 horas)	COSTO MES	RMU	HORAS EXTRAS	SUBSIDIO FAMILIAR	SUBSIDIO ANTIGÜEDAD	DECIMO TERCERO	DECIMO CUARTO	APORTE PATRONAL	FONDOS RESERVA	ALIMENTACION	TRANSPORTE	UNIFORMES	JORNADAS NOCTURNAS	TOTAL	Costo hora hombre
				SERVICIO															
	CONSULTA EXTERNA				1288,57														
1		8	173,20	173,20	0,00					0,00	0,00	0,00	0,00					0,00	0,00
2		8	173,20	173,20	0,00					0,00	0,00	0,00	0,00					0,00	0,00
3	Dr. MR. Reyes Mancero	8	173,20	173,20	1288,57	986,00				82,17	28,33	109,94	82,13					1288,57	7,44
4		8	173,20	173,20	0,00	0,00				0,00	0,00	0,00	0,00					0,00	0,00
1		8	173,20	173,20	0,00					0,00	0,00	0,00	0,00					0,00	0,00

VISITAS DOMICILIARIAS				0,00												
	8	173,20	0,00	0,00				0,00	0,00	0,00	0,00				0,00	0,00
	8	173,20	173,20	0,00				0,00	0,00	0,00	0,00				0,00	0,00
	8	173,20	173,20	0,00				0,00	0,00	0,00	0,00				0,00	0,00
ODONTOLOGIA				1168,43												
Dr. Acosta Murillo Christian	8	173,20	173,20	1168,43	892,00			74,33	28,33	99,46	74,30				1168,43	6,75
	8	173,20	173,20	0,00				0,00	0,00	0,00	0,00				0,00	0,00
	8	173,20	173,20	0,00				0,00	0,00	0,00	0,00				0,00	0,00
PROYECTO: EVALUACION FINANCIERA DEL PRIMER NIVEL																
COORDINACION ZONAL 3																
COPATAZA																
NOMBRE DE LA UNIDAD MEDICA:																
INFORMACION CORRESPONDIENTE AL MES DE: AGOSTO 2014																

INFORMACION DE DISTRIBUCION DE TIEMPO Y COSTO DE MANO DE OBRA

MATRIZ PARA CALCULO DE COSTO HORA HOMBRE																		
NOMINA DEL PERSONAL	JORNADA DE TRABAJO (HORAS)	HORAS ESTANDAR OPS MES (ESTANDAR OPS)	SERVICIO(173,20 (8 horas)	COSTO MES	RMU	HORAS EXTRAS	SUBSIDIO FAMILIAR	SUBSIDIO ANTIGÜEDAD	DECIMO TERCERO	DECIMO CUARTO	APORTE PATRONAL	FONDOS RESERVA	ALIMENTACION	TRANSPORTE	UNIFORMES	JORNADAS NOCTURNAS	TOTAL	Costo hora hombre
				SERVICIO														
CONSULTA EXTERNA				1288,57														
1	8	173,20	173,20	0,00					0,00	0,00	0,00	0,00					0,00	0,00
2	8	173,20	173,20	0,00					0,00	0,00	0,00	0,00					0,00	0,00
3	8	173,20	173,20	1288,57	986,00				82,17	28,33	109,94	82,13					1288,57	7,44
4	8	173,20	173,20	0,00					0,00	0,00	0,00	0,00					0,00	0,00

1		8	173,20	173,20	0,00					0,00	0,00	0,00	0,00					0,00	0,00	
	VISITAS DOMICILIARIAS				0,00															
		8	173,20	0,00	0,00					0,00	0,00	0,00	0,00					0,00	0,00	
		8	173,20	173,20	0,00					0,00	0,00	0,00	0,00					0,00	0,00	
		8	173,20	173,20	0,00					0,00	0,00	0,00	0,00					0,00	0,00	
	ODONTOLOGIA				1168,43															
	Dr. Acosta Murillo Christian	8	173,20	173,20	1168,43	892,00				74,33	28,33	99,46	74,30					1168,43	6,75	
		8	173,20	173,20	0,00					0,00	0,00	0,00	0,00					0,00	0,00	
		8	173,20	173,20	0,00					0,00	0,00	0,00	0,00					0,00	0,00	

**PROYECTO: EVALUACION FINANCIERA DEL PRIMER NIVEL
COORDINACION ZONAL 3
COPATAZA**

NOMBRE DE LA UNIDAD MEDICA:

INFORMACION CORRESPONDIENTE AL MES DE: SEPTIEMBRE 2014

INFORMACION DE DISTRIBUCION DE TIEMPO Y COSTO DE MANO DE OBRA

MATRIZ PARA CALCULO DE COSTO HORA HOMBRE

	NOMINA DEL PERSONAL	JORNADA DE TRABAJO (HORAS)	HORAS CONTRATADAS	MES (ESTANDAR OPS)	SERVICIO(173,20 (8 horas)	COSTO MES	RMU	HORAS EXTRAS	SUBSIDIO FAMILIAR	SUBSIDIO ANTIGÜEDAD	DECIMO TERCERO	DECIMO CUARTO	APORTE PATRONAL	FONDOS RESERVA	ALIMENTACION	TRANSPORTE	UNIFORMES	JORNADAS NOCTURNAS	TOTAL	Costo hora hombre
					SERVICIO															
	CONSULTA EXTERNA					3993,53														
1	Dr. Ruíz Arce	8	173,20	173,20	1288,57	986,00				82,17	28,33	109,94	82,13						1288,57	7,44
2		8	173,20	173,20	0,00					0,00	0,00	0,00	0,00						0,00	0,00
3	Dr. MR. Reyes Mancero	8	173,20	173,20	1288,57	986,00				82,17	28,33	109,94	82,13						1288,57	7,44
4	Enf. Choez Gonzales	8	173,20	173,20	1416,39	1086,00				90,50	28,33	121,09	90,46						1416,39	8,18
1		8	173,20	173,20	0,00					0,00	0,00	0,00	0,00						0,00	0,00

VISITAS DOMICILIARIAS				0,00												
	8	173,20	0,00	0,00				0,00	0,00	0,00	0,00				0,00	0,00
	8	173,20	173,20	0,00				0,00	0,00	0,00	0,00				0,00	0,00
	8	173,20	173,20	0,00				0,00	0,00	0,00	0,00				0,00	0,00
ODONTOLOGIA				1168,43												
Dr. Acosta Murillo Christian	8	173,20	173,20	1168,43	892,00			74,33	28,33	99,46	74,30				1168,43	6,75
	8	173,20	173,20	0,00				0,00	0,00	0,00	0,00				0,00	0,00
	8	173,20	173,20	0,00				0,00	0,00	0,00	0,00				0,00	0,00
PROYECTO: EVALUACION FINANCIERA DEL PRIMER NIVEL																
COORDINACION ZONAL 3																
COPATAZA																
NOMBRE DE LA UNIDAD MEDICA:																
INFORMACION CORRESPONDIENTE AL MES DE: OCTUBRE 2014																

INFORMACION DE DISTRIBUCION DE TIEMPO Y COSTO DE MANO DE OBRA

MATRIZ PARA CALCULO DE COSTO HORA HOMBRE																			
NOMINA DEL PERSONAL	JORNADA DE TRABAJO (HORAS)	HORAS CONTRATADAS	MES (ESTANDAR OPS)	SERVICIO(173,20 (8 horas)	COSTO MES	RMU	HORAS EXTRAS	SUBSIDIO FAMILIAR	SUBSIDIO ANTIGÜEDAD	DECIMO TERCERO	DECIMO CUARTO	APORTE PATRONAL	FONDOS RESERVA	ALIMENTACION	TRANSPORTE	UNIFORMES	JORNADAS NOCTURNAS	TOTAL	Costo hora hombre
				SERVICIO															
CONSULTA EXTERNA					2676,63														
1 Dr. MR. Reyes Mancero	8	173,20	169,20	1260,24	986,00					82,17	28,33	109,94	82,13					1288,57	7,44
2	8	173,20	173,20	0,00						0,00	0,00	0,00	0,00					0,00	0,00
3	8	173,20	173,20	0,00						0,00	0,00	0,00	0,00					0,00	0,00
4 Enf. Choez Gonzales	8	173,20	173,20	1416,39	1086,00					90,50	28,33	121,09	90,46					1416,39	8,18

1		8	173,20	173,20	0,00					0,00	0,00	0,00	0,00					0,00	0,00	
	VISITAS DOMICILIARIAS				29,76															
	Dr. MR. Reyes Mancero	8	173,20	4,00	29,76	986,00				82,17	28,33	109,94	82,13					1288,57	7,44	
		8	173,20	173,20	0,00					0,00	0,00	0,00	0,00					0,00	0,00	
		8	173,20	173,20	0,00					0,00	0,00	0,00	0,00					0,00	0,00	
	ODONTOLOGIA				1168,43															
	Dr. Acosta Murillo Christian	8	173,20	173,20	1168,43	892,00				74,33	28,33	99,46	74,30					1168,43	6,75	
		8	173,20	173,20	0,00					0,00	0,00	0,00	0,00					0,00	0,00	
		8	173,20	173,20	0,00					0,00	0,00	0,00	0,00					0,00	0,00	

**PROYECTO: EVALUACION FINANCIERA DEL PRIMER NIVEL
COORDINACION ZONAL 3
COPATAZA**

NOMBRE DE LA UNIDAD MEDICA:

INFORMACION CORRESPONDIENTE AL MES DE: NOVIEMBRE2014

INFORMACION DE DISTRIBUCION DE TIEMPO Y COSTO DE MANO DE OBRA

MATRIZ PARA CALCULO DE COSTO HORA HOMBRE

	NOMINA DEL PERSONAL	JORNADA DE TRABAJO (HORAS)	ESTANDAR OPS)	SERVICIO(173,20 (8 horas)	COSTO MES	RMU	HORAS EXTRAS	SUBSIDIO FAMILIAR	SUBSIDIO ANTIGÜEDAD	DECIMO TERCERO	DECIMO CUARTO	APORTE PATRONAL	FONDOS RESERVA	ALIMENTACION	TRANSPORTE	UNIFORMES	JORNADAS NOCTURNAS	TOTAL	Costo hora hombre
					SERVICIO														
	CONSULTA EXTERNA				1408,72														
1	Dr. MR. Reyes Mancero	8	173,20	170,20	1260,24	986,00				82,17	28,33	109,94	82,13					1288,57	7,44
2		8	173,20	173,20	0,00					0,00	0,00	0,00	0,00					0,00	0,00
3		8	173,20	173,20	0,00					0,00	0,00	0,00	0,00					0,00	0,00
4	Enf. Choez Gonzales	8	173,20	173,20	1408,72	1080,00				90,00	28,33	120,42	89,96					1408,72	8,13
1		8	173,20	173,20	0,00					0,00	0,00	0,00	0,00					0,00	0,00

VISITAS DOMICILIARIAS				22,32												
Dr. MR. Reyes Mancero	8	173,20	3,00	22,32	986,00			82,17	28,33	109,94	82,13				1288,57	7,44
	8	173,20	173,20	0,00				0,00	0,00	0,00	0,00				0,00	0,00
	8	173,20	173,20	0,00				0,00	0,00	0,00	0,00				0,00	0,00
ODONTOLOGIA				1168,43												
Dr. Acosta Murillo Christian	8	173,20	173,20	1168,43	892,00			74,33	28,33	99,46	74,30				1168,43	6,75
	8	173,20	173,20	0,00				0,00	0,00	0,00	0,00				0,00	0,00
	8	173,20	173,20	0,00				0,00	0,00	0,00	0,00				0,00	0,00
PROYECTO: EVALUACION FINANCIERA DEL PRIMER NIVEL																
COORDINACION ZONAL 3																
COPATAZA																
NOMBRE DE LA UNIDAD MEDICA:																
INFORMACION CORRESPONDIENTE AL MES DE: DICIEMBRE 2014																

INFORMACION DE DISTRIBUCION DE TIEMPO Y COSTO DE MANO DE OBRA

MATRIZ PARA CALCULO DE COSTO HORA HOMBRE																			
	NOMINA DEL PERSONAL	JORNADA DE TRABAJO (HORAS)	ESTANDAR OPS	SERVICIO(173,20 (8 horas)	COSTO MES	RMU	HORAS EXTRAS	SUBSIDIO FAMILIAR	SUBSIDIO ANTIGÜEDAD	DECIMO TERCERO	DECIMO CUARTO	APORTE PATRONAL	FONDOS RESERVA	ALIMENTACION	TRANSPORTE	UNIFORMES	JORNADAS NOCTURNAS	TOTAL	Costo hora hombre
					SERVICIO														
	CONSULTA EXTERNA				1416,39														
1		8	173,20	173,20	0,00					0,00	0,00	0,00	0,00					0,00	0,00
2		8	173,20	173,20	0,00					0,00	0,00	0,00	0,00					0,00	0,00
3		8	173,20	173,20	0,00					0,00	0,00	0,00	0,00					0,00	0,00
4	Enf. Choez Gonzales	8	173,20	173,20	1416,39	1086,00				90,50	28,30	121,00	90,40					1416,39	8,18

			0	20	39	00				0	3	09	6					39	
1		8	173,2	173,20	0,00					0,00	0,00	0,00	0,00					0,00	0,00
	VISITAS DOMICILIARIAS				0,00														
		8	173,2	173,00	0,00	986,00				82,17	28,33	109,94	82,13					1288,57	7,44
		8	173,2	173,20	0,00					0,00	0,00	0,00	0,00					0,00	0,00
		8	173,2	173,20	0,00					0,00	0,00	0,00	0,00					0,00	0,00
	ODONTOLOGIA				0,00														
		8	173,2	173,20	0,00	892,00				74,33	28,33	99,46	74,30					1168,43	6,75
		8	173,2	173,20	0,00					0,00	0,00	0,00	0,00					0,00	0,00
		8	173,2	173,20	0,00					0,00	0,00	0,00	0,00					0,00	0,00

PROYECTO: EVALUACION FINANCIERA DEL PRIMER NIVEL

COORDINACION ZONAL 3

EL TRIUNFO

NOMBRE DE LA UNIDAD MEDICA:

INFORMACION CORRESPONDIENTE AL MES DE: ENERO 2014

INFORMACION DE DISTRIBUCION DE TIEMPO Y COSTO DE MANO DE OBRA

MATRIZ PARA CALCULO DE COSTO HORA HOMBRE

	NOMINA DEL PERSONAL	JORNADA DE TRABAJO (HORAS)	CONTRATADAS MES (ESTANDAR OPS)	SERVICIO(173,20 (8 horas)	COSTO MES	RMU	HORAS EXTRAS	SUBSIDIO FAMILIAR	ANTIGÜEDAD	DECIMO TERCERO	DECIMO CUARTO	APORTE PATRONAL	FONDOS RESERVA	ALIMENTACION	TRANSPORTE	UNIFORMES	JORNADAS NOCTURNAS	TOTAL	COSTO TOTAL HOMBRE
				SERVICIO															
	CONSULTA EXTERNA				1199,44														
1	Dr. DÍAZ SALCEDO DIEGO ALEJANDRO	8	173,20	172,20	1199,44	986,00				0,00	28,33	109,94	82,13					1206,41	6,97
2		8	173,20	173,20	0,00					0,00	0,00	0,00	0,00					0,00	0,00

																			0
3		8	173,20	173,20	0,00					0,00	0,00	0,00	0,00					0,00	0,00
4		8	173,20	173,20	0,00					0,00	0,00	0,00	0,00					0,00	0,00
1		8	173,20	173,20	0,00					0,00	0,00	0,00	0,00					0,00	0,00
VISITAS DOMICILIARIAS					7,44														
Dr. DÍAZ SALCEDO DIEGO ALEJANDRO		8	173,20	1,00	7,44	986,00				82,17	28,33	109,94	82,13					1288,57	7,44
		8	173,20	173,20	0,00					0,00	0,00	0,00	0,00					0,00	0,00
ODONTOLOGIA					1168,43														
Dra. CHAGLLA MASAQUIZA JENNY		8	173,20	173,20	1168,43	892,00				74,33	28,33	99,46	74,30					1168,43	6,75
		8	173,20	173,20	0,00					0,00	0,00	0,00	0,00					0,00	0,00

			20	0														0
			173,20	173,20	0,00					0,00	0,00	0,00	0,00					0,00
			173,20	173,20	0,00					0,00	0,00	0,00	0,00					0,00

PROYECTO: EVALUACION FINANCIERA DEL PRIMER NIVEL

COORDINACION ZONAL 3

EL TRIUNFO

NOMBRE DE LA UNIDAD MEDICA:

INFORMACION CORRESPONDIENTE AL MES DE: FEBRERO 2014

INFORMACION DE DISTRIBUCION DE TIEMPO Y COSTO DE MANO DE OBRA

MATRIZ PARA CALCULO DE COSTO HORA HOMBRE																			
	NOMINA DEL PERSONAL	JORNADA DE TRABAJO (HORAS)	ESTANDAR OPS)	HORAS ASIGNADAS AL SERVICIO (173,20 (8 horas)	COSTO MES	RMU	HORAS EXTRAS	SUBSIDIO FAMILIAR	SUBSIDIO ANTIGÜEDAD	DECIMO TERCERO	DECIMO CUARTO	APORTE PATRONAL	FONDOS RESERVA	ALIMENTACION	TRANSPORTE	UNIFORMES	JORNADAS NOCTURNAS	TOTAL	COSTO HORA HOMBRE
					SERVICIO														
	CONSULTA EXTERNA				1251,37														
1	Dr. DÍAZ SALCEDO DIEGO ALEJANDRO	8	173,20	168,20	1251,37	986,00				82,17	28,33	109,94	82,13					1288,57	7,44
2		8	173,20	173,20	0,00					0,00	0,00	0,00	0,00					0,00	0,00

																			0
3		8	173,20	173,20	0,00					0,00	0,00	0,00	0,00					0,00	0,00
4		8	173,20	173,20	0,00					0,00	0,00	0,00	0,00					0,00	0,00
1		8	173,20	173,20	0,00					0,00	0,00	0,00	0,00					0,00	0,00
VISITAS DOMICILIARIAS					37,20														
Dr. DÍAZ SALCEDO DIEGO ALEJANDRO		8	173,20	5,00	37,20	986,00				82,17	28,33	109,94	82,13					1288,57	7,44
		8	173,20	173,20	0,00					0,00	0,00	0,00	0,00					0,00	0,00
		8	173,20	173,20	0,00					0,00	0,00	0,00	0,00					0,00	0,00
ODONTOLOGIA					1168,43														
Dra. CHAGLLA		8	173,20	173,20	1168,43	892,00				74,33	28,33	99,46	74,33					1168,43	6,00

MASQUIZA JENNY		20	0	,43	00					3		0						7
		8	173,20	173,20	0,00					0,00	0,00	0,00	0,00					0,00
		8	173,20	173,20	0,00					0,00	0,00	0,00	0,00					0,00

PROYECTO: EVALUACION FINANCIERA DEL PRIMER NIVEL

COORDINACION ZONAL 3

EL TRINFO

NOMBRE DE LA UNIDAD MEDICA:

INFORMACION CORRESPONDIENTE AL MES DE: MARZO 2014

INFORMACION DE DISTRIBUCION DE TIEMPO Y COSTO DE MANO DE OBRA

MATRIZ PARA CALCULO DE COSTO HORA HOMBRE																		
NOMINA DEL PERSONAL	JORNADA DE TRABAJO (HORAS)	MES (ESTANDAR OPS)	SERVICIO(173,20 (8 horas)	COSTO MES	RMU	HORAS EXTRAS	SUBSIDIO FAMILIAR	SUBSIDIO ANTIGÜEDAD	DECIMO TERCERO	DECIMO CUARTO	APORTE PATRONAL	FONDOS RESERVA	ALIMENTACION	TRANSPORTE	UNIFORMES	JORNADAS NOCTURNAS	TOTAL	COSTO TOTAL HOMBRE
				SERVICIO														
				1281,13														
CONSULTA EXTERNA				1281,13														
1 Dr. DÍAZ SALCEDO DIEGO ALEJANDRO	8	173,20	172,20	1281,13	986,00				82,17	28,33	109,94	82,13					1288,57	7,44
2	8	173,20	173,20	0,00					0,00	0,00	0,00	0,00					0,00	0,00
3	8	173,20	173,20	0,00	0,00				0,00	0,00	0,00	0,00					0,00	0,00

4		8	173,20	173,20	0,00	0,00					0,00	0,00	0,00	0,00					0,00	0,00
1		8	173,20	173,20	0,00						0,00	0,00	0,00	0,00					0,00	0,00
	VISITAS DOMICILIARIAS					7,44														
	Dr. DÍAZ SALCEDO DIEGO ALEJANDRO	8	173,20	1,00	7,44	986,00				82,17	28,33	109,94	82,13						1288,57	7,44
		8	173,20	173,20	0,00					0,00	0,00	0,00	0,00						0,00	0,00
		8	173,20	173,20	0,00					0,00	0,00	0,00	0,00						0,00	0,00
	ODONTOLOGIA					1168,43														
	Dra. CHAGLLA MASAQUIZA JENNY	8	173,20	173,20	1168,43	892,00				74,33	28,33	99,46	74,30						1168,43	6,75
		8	173,20	173,20	0,00					0,00	0,00	0,00	0,00						0,00	0,00

																		0
			173,20	173,20	0,00						0,00	0,00	0,00	0,00				0,00

PROYECTO: EVALUACION FINANCIERA DEL PRIMER NIVEL COORDINACION ZONAL 3 EL TRIUNFO	
NOMBRE DE LA UNIDAD MEDICA:	
INFORMACION CORRESPONDIENTE AL MES DE: ABRIL 2014	
INFORMACION DE DISTRIBUCION DE TIEMPO Y COSTO DE MANO DE OBRA	
	MATRIZ PARA CALCULO DE COSTO HORA HOMBRE

	NOMINA DEL PERSONAL	JORNADA DE TRABAJO (HORAS)	MES (ESTANDAR OPS)	HORAS ASIGNADAS AL SERVICIO(173,20 (8 horas)	COSTO MES	RMU	HORAS EXTRAS	SUBSIDIO FAMILIAR	SUBSIDIO ANTIGÜEDAD	DECIMO TERCERO	DECIMO CUARTO	APORTE PATRONAL	FONDOS RESERVA	ALIMENTACION	TRANSPORTE	UNIFORMES	JORNADAS NOCTURNAS	TOTAL	COSTO POR HORAS
					SERVICIO														
	CONSULTA EXTERNA				1288,57														
1	Dr. DÍAZ SALCEDO DIEGO ALEJANDRO	8	173,20	173,20	1288,57	986,00				82,17	28,33	109,94	82,13					1288,57	7,44
2		8	173,20	173,20	0,00					0,00	0,00	0,00	0,00					0,00	0,00
3		8	173,20	173,20	0,00					0,00	0,00	0,00	0,00					0,00	0,00
4		8	173,20	173,20	0,00					0,00	0,00	0,00	0,00					0,00	0,00

																			0
1		8	173,20	173,20	0,00					0,00	0,00	0,00	0,00					0,00	0,00
	VISITAS DOMICILIARIAS				0,00														
		8	173,20	0,00	0,00					0,00	0,00	0,00	0,00					0,00	0,00
		8	173,20	173,20	0,00					0,00	0,00	0,00	0,00					0,00	0,00
		8	173,20	173,20	0,00					0,00	0,00	0,00	0,00					0,00	0,00
	ODONTOLOGIA				1168,43														
	Dra. CHAGLLA MASAQUIZA JENNY	8	173,20	173,20	1168,43	892,00				74,33	28,33	99,46	74,30					1168,43	6,75
		8	173,20	173,20	0,00					0,00	0,00	0,00	0,00					0,00	0,00
		8	173,20	173,20	0,00					0,00	0,00	0,00	0,00					0,00	0,00

				20	0															0	0
--	--	--	--	----	---	--	--	--	--	--	--	--	--	--	--	--	--	--	--	---	---

PROYECTO: EVALUACION FINANCIERA DEL PRIMER NIVEL COORDINACION ZONAL 3 EL TRIUNFO	
NOMBRE DE LA UNIDAD MEDICA: INFORMACION CORRESPONDIENTE AL MES DE: MAYO 2014 INFORMACION DE DISTRIBUCION DE TIEMPO Y COSTO DE MANO DE OBRA	
	MATRIZ PARA CALCULO DE

COSTO HORA HOMBRE																			
	NOMINA DEL PERSONAL	JORNADA DE TRABAJO (HORAS)	MES (ESTANDAR OPS)	SERVICIO(173,20 (8 horas)	COSTO MES	RMU	HORAS EXTRAS	SUBSIDIO FAMILIAR	SUBSIDIO ANTIGÜEDAD	DECIMO TERCERO	DECIMO CUARTO	APORTE PATRONAL	FONDOS RESERVA	ALIMENTACION	TRANSPORTE	UNIFORMES	JORNADAS NOCTURNAS	TOTAL	COSTO HORA HOMBRE
					SERVICIO														
	CONSULTA EXTERNA				1288,57														
1	Dr. DÍAZ SALCEDO DIEGO ALEJANDRO	8	173,20	173,20	1288,57	986,00				82,17	28,33	109,94	82,13					1288,57	7,44
2		8	173,20	173,20	0,00					0,00	0,00	0,00	0,00					0,00	0,00
3		8	173,20	173,20	0,00					0,00	0,00	0,00	0,00					0,00	0,00
4		8	173,20	173,20	0,00					0,00	0,00	0,00	0,00					0,00	0,00

			20	0														0
1		8	173,20	173,20	0,00				0,00	0,00	0,00	0,00					0,00	0,00
	VISITAS DOMICILIARIAS				0,00													
		8	173,20	0,00	0,00				0,00	0,00	0,00	0,00					0,00	0,00
		8	173,20	173,20	0,00				0,00	0,00	0,00	0,00					0,00	0,00
		8	173,20	173,20	0,00				0,00	0,00	0,00	0,00					0,00	0,00
	ODONTOLOGIA				1168,43													
	Dra. CHAGLLA MASAQUIZA JENNY	8	173,20	173,20	1168,43	892,00			74,33	28,33	99,46	74,30					1168,43	6,75
		8	173,20	173,20	0,00				0,00	0,00	0,00	0,00					0,00	0,00

		8	173,20	173,20	0,00						0,00	0,00	0,00	0,00					0,00	0,00
--	--	---	--------	--------	------	--	--	--	--	--	------	------	------	------	--	--	--	--	------	------

PROYECTO: EVALUACION FINANCIERA DEL PRIMER NIVEL	
COORDINACION ZONAL 3	
EL TRIUNFO	
NOMBRE DE LA UNIDAD MEDICA:	
INFORMACION CORRESPONDIENTE AL MES DE: JUNIO 2014	
INFORMACION DE DISTRIBUCION DE TIEMPO Y COSTO DE MANO DE OBRA	
	MATRIZ PARA CALCULO DE COSTO HORA HOMBRE

	NOMINA DEL PERSONAL	JORNADA DE TRABAJO (HORAS)	MES (ESTANDAR OPS)	SERVICIO(173,20 (8 horas)	COSTO MES	RMU	HORAS EXTRAS	SUBSIDIO FAMILIAR	SUBSIDIO ANTIGÜEDAD	DECIMO TERCERO	DECIMO CUARTO	APORTE PATRONAL	FONDOS RESERVA	ALIMENTACION	TRANSPORTE	UNIFORMES	JORNADAS NOCTURNAS	TOTAL	COSTO TOTAL
				SERVICIO															
	CONSULTA EXTERNA				1214,17														
1	Dr. DÍAZ SALCEDO DIEGO ALEJANDRO	8	173,20	163,20	1214,17	986,00				82,17	28,33	109,94	82,13					1288,57	7,44
2		8	173,20	173,20	0,00					0,00	0,00	0,00	0,00					0,00	0,00
3		8	173,20	173,20	0,00					0,00	0,00	0,00	0,00					0,00	0,00
4		8	173,20	173,20	0,00					0,00	0,00	0,00	0,00					0,00	0,00

1		8	173,20	173,20	0,00					0,00	0,00	0,00	0,00					0,00	0,00	
	VISITAS DOMICILIARIAS				74,40															
	Dr. DÍAZ SALCEDO DIEGO ALEJANDRO	8	173,20	10,00	74,40	986,00				82,17	28,33	109,94	82,13					1288,57		7,44
		8	173,20	173,20	0,00					0,00	0,00	0,00	0,00					0,00		0,00
		8	173,20	173,20	0,00					0,00	0,00	0,00	0,00					0,00		0,00
	ODONTOLOGIA				1168,43															
	Dra. CHAGLLA MASAQUIZA JENNY	8	173,20	173,20	1168,43	892,00				74,33	28,33	99,46	74,30					1168,43		6,75
		8	173,20	173,20	0,00					0,00	0,00	0,00	0,00					0,00		0,00
		8	173,20	173,20	0,00					0,00	0,00	0,00	0,00					0,00		0,00

														0
--	--	--	--	--	--	--	--	--	--	--	--	--	--	---

<p>PROYECTO: EVALUACION FINANCIERA DEL PRIMER NIVEL COORDINACION ZONAL 3 EL TRIUNFO</p>	
<p>NOMBRE DE LA UNIDAD MEDICA:</p>	
<p>INFORMACION CORRESPONDIENTE AL MES DE: JULIO 2014</p>	
<p>INFORMACION DE DISTRIBUCION DE TIEMPO Y COSTO DE MANO DE OBRA</p>	
	<p>MATRIZ PARA CALCULO DE COSTO HORA HOMBRE</p>

	NOMINA DEL PERSONAL	JORNADA DE TRABAJO (HORAS)	MES (ESTANDAR OPS)	SERVICIO(173,20 (8 horas)	COSTO MES	RMU	HORAS EXTRAS	SUBSIDIO FAMILIAR	SUBSIDIO ANTIGÜEDAD	DECIMO TERCERO	DECIMO CUARTO	APORTE PATRONAL	FONDOS RESERVA	ALIMENTACION	TRANSPORTE	UNIFORMES	JORNADAS NOCTURNAS	TOTAL	COSTO TOTAL PROMEDIO
				SERVICIO															
	CONSULTA EXTERNA				1288,57														
1	Dr. DÍAZ SALCEDO DIEGO ALEJANDRO	8	173,20	173,20	1288,57	986,00				82,17	28,33	109,94	82,13					1288,57	7,44
2		8	173,20	173,20	0,00					0,00	0,00	0,00	0,00					0,00	0,00
3		8	173,20	173,20	0,00					0,00	0,00	0,00	0,00					0,00	0,00
4		8	173,20	173,20	0,00					0,00	0,00	0,00	0,00					0,00	0,00

1		8	173,20	173,20	0,00					0,00	0,00	0,00	0,00					0,00	0,00	
	VISITAS DOMICILIARIAS				0,00															
		8	173,20	0,00	0,00					0,00	0,00	0,00	0,00					0,00	0,00	
		8	173,20	173,20	0,00					0,00	0,00	0,00	0,00					0,00	0,00	
		8	173,20	173,20	0,00					0,00	0,00	0,00	0,00					0,00	0,00	
	ODONTOLOGIA				1168,43															
	Dra. CHAGLLA MASAQUIZA JENNY	8	173,20	173,20	1168,43	892,00				74,33	28,33	99,46	74,30					1168,43	6,75	
		8	173,20	173,20	0,00					0,00	0,00	0,00	0,00					0,00	0,00	
		8	173,20	173,20	0,00					0,00	0,00	0,00	0,00					0,00	0,00	

																						0
--	--	--	--	--	--	--	--	--	--	--	--	--	--	--	--	--	--	--	--	--	--	---

PROYECTO: EVALUACION FINANCIERA DEL PRIMER NIVEL COORDINACION ZONAL 3 EL TRIUNFO	
NOMBRE DE LA UNIDAD MEDICA:	INFORMACION CORRESPONDIENTE AL MES DE: AGOSTO 2014 INFORMACION DE DISTRIBUCION DE TIEMPO Y COSTO DE MANO DE OBRA
	MATRIZ PARA CALCULO DE COSTO HORA HOMBRE

	NOMINA DEL PERSONAL	JORNADA DE TRABAJO (HORAS)	ESTANDAR OPS)	HORAS ASIGNADAS AL SERVICIO(173,20 (8 horas)	COSTO MES	RMU	HORAS EXTRAS	SUBSIDIO FAMILIAR	SUBSIDIO ANTIGÜEDAD	DECIMO TERCERO	DECIMO CUARTO	APORTE PATRONAL	FONDOS RESERVA	ALIMENTACION	TRANSPORTE	UNIFORMES	JORNADAS NOCTURNAS	TOTAL	COSTO TOTAL
					SERVICIO														
	CONSULTA EXTERNA				2435,79														
1	Dr. DÍAZ SALCEDO DIEGO ALEJANDRO	8	173,20	154,20	1147,22	986,00				82,17	28,33	109,94	82,13					1288,57	7,44
2	Dr. LOPEZ BRITO	8	173,20	173,20	1288,57	986,00				82,17	28,33	109,94	82,13					1288,57	7,44
3		8	173,20	173,20	0,00					0,00	0,00	0,00	0,00					0,00	0,00
4		8	173,20	173,20	0,00					0,00	0,00	0,00	0,00					0,00	0,00

			20	0															0
1		8	173,20	173,20	0,00					0,00	0,00	0,00	0,00					0,00	0,00
	VISITAS DOMICILIARIAS				141,36														
	Dr. DÍAZ SALCEDO DIEGO ALEJANDRO	8	173,20	19,00	141,36	986,00				82,17	28,33	109,94	82,13					1288,57	7,44
		8	173,20	173,20	0,00					0,00	0,00	0,00	0,00					0,00	0,00
		8	173,20	173,20	0,00					0,00	0,00	0,00	0,00					0,00	0,00
	ODONTOLOGIA				1168,43														
	Dra. CHAGLLA MASAQUIZA JENNY	8	173,20	173,20	1168,43	892,00				74,33	28,33	99,46	74,30					1168,43	6,75
		8	173,20	173,20	0,00					0,00	0,00	0,00	0,00					0,00	0,00
		8	173,20	173,20	0,00					0,00	0,00	0,00	0,00					0,00	0,00

			20	0															0	0
--	--	--	----	---	--	--	--	--	--	--	--	--	--	--	--	--	--	--	---	---

PROYECTO: EVALUACION FINANCIERA DEL PRIMER NIVEL COORDINACION ZONAL 3 EL TRIUNFO	
NOMBRE DE LA UNIDAD MEDICA: INFORMACION CORRESPONDIENTE AL MES DE: SEPTIEMBRE 2014 INFORMACION DE DISTRIBUCION DE TIEMPO Y COSTO DE MANO DE OBRA	
	MATRIZ PARA CALCULO DE COSTO HORA HOMBRE

	NOMINA DEL PERSONAL	JORNADA DE TRABAJO (HORAS)	(ESTANDAR OPS)	HORAS ASIGNADAS AL SERVICIO(173,20 (8 horas)	COSTO MES	RMU	HORAS EXTRAS	SUBSIDIO FAMILIAR	SUBSIDIO ANTIGÜEDAD	DECIMO TERCERO	DECIMO CUARTO	APORTE PATRONAL	FONDOS RESERVA	ALIMENTACION	TRANSPORTE	UNIFORMES	JORNADAS NOCTURNAS	TOTAL	COSTO TOTAL NOMINALE
					SERVICIO														
	CONSULTA EXTERNA				1243,93														
1	Dr. DÍAZ SALCEDO DIEGO ALEJANDRO	8	173,20	167,20	1243,93	986,00				82,17	28,33	109,94	82,13					1288,57	7,44
2		8	173,20	173,20	0,00					0,00	0,00	0,00	0,00					0,00	0,00
3		8	173,20	173,20	0,00					0,00	0,00	0,00	0,00					0,00	0,00
4		8	173,20	173,20	0,00					0,00	0,00	0,00	0,00					0,00	0,00

																			0
1		8	173,20	173,20	0,00					0,00	0,00	0,00	0,00					0,00	0,00
	VISITAS DOMICILIARIAS				44,64														
		8	173,20	6,00	44,64	986,00			82,17	28,33	109,94	82,13						1288,57	7,44
		8	173,20	173,20	0,00				0,00	0,00	0,00	0,00						0,00	0,00
		8	173,20	173,20	0,00				0,00	0,00	0,00	0,00						0,00	0,00
	ODONTOLOGIA				1168,43														
	Dra. CHAGLLA MASAQUIZA JENNY	8	173,20	173,20	1168,43	892,00			74,33	28,33	99,46	74,30						1168,43	6,75
		8	173,20	173,20	0,00				0,00	0,00	0,00	0,00						0,00	0,00
		8	173,20	173,20	0,00				0,00	0,00	0,00	0,00						0,00	0,00

				20	0																0	
																						0

PROYECTO: EVALUACION FINANCIERA DEL PRIMER NIVEL	
COORDINACION ZONAL 3	
EL TRIUNFO	
NOMBRE DE LA UNIDAD MEDICA:	
INFORMACION CORRESPONDIENTE AL MES DE: OCTUBRE 2014	
INFORMACION DE DISTRIBUCION DE TIEMPO Y COSTO DE MANO DE OBRA	
	MATRIZ PARA CALCULO DE COSTO HORA HOMBRE

	NOMINA DEL PERSONAL	JORNADA DE TRABAJO (HORAS)	MES (ESTANDAR OPS)	SERVICIO(173,20 (8 horas)	COSTO MES	RMU	HORAS EXTRAS	SUBSIDIO FAMILIAR	SUBSIDIO ANTIGÜEDAD	DECIMO TERCERO	DECIMO CUARTO	APORTE PATRONAL	FONDOS RESERVA	ALIMENTACION	TRANSPORTE	UNIFORMES	JORNADAS NOCTURNAS	TOTAL	COSTO TOTAL NOMINALE
					SERVICIO														
	CONSULTA EXTERNA				2203,30														
1	Dr. DÍAZ SALCEDO DIEGO ALEJANDRO	8	173,20	159,20	1184,42	986,00				82,17	28,33	109,94	82,13					1288,57	7,44
2		8	173,20	173,20	0,00					0,00	0,00	0,00	0,00					0,00	0,00
3		8	173,20	173,20	0,00					0,00	0,00	0,00	0,00					0,00	0,00
4	Aux. VALLEJO ARTEADA	8	173,20	173,20	1018,89	775,00				64,58	28,33	86,41	64,56					1018,89	5,88

1		8	173,20	173,20	0,00					0,00	0,00	0,00	0,00					0,00	0,00	
	VISITAS DOMICILIARIAS				104,16															
	Dr. DÍAZ SALCEDO DIEGO ALEJANDRO	8	173,20	14,00	104,16	986,00				82,17	28,33	109,94	82,13					1288,57		7,44
		8	173,20	173,20	0,00					0,00	0,00	0,00	0,00					0,00		0,00
		8	173,20	173,20	0,00					0,00	0,00	0,00	0,00					0,00		0,00
	ODONTOLOGIA				1168,43															
	Dra. CHAGLLA MASAQUIZA JENNY	8	173,20	173,20	1168,43	892,00				74,33	28,33	99,46	74,30					1168,43		6,75
		8	173,20	173,20	0,00					0,00	0,00	0,00	0,00					0,00		0,00
		8	173,20	173,20	0,00					0,00	0,00	0,00	0,00					0,00		0,00

																		0
--	--	--	--	--	--	--	--	--	--	--	--	--	--	--	--	--	--	---

PROYECTO: EVALUACION FINANCIERA DEL PRIMER NIVEL	
COORDINACION ZONAL 3	
EL TRIUNFO	
NOMBRE DE LA UNIDAD MEDICA:	
INFORMACION CORRESPONDIENTE AL MES DE: NOVIEMBRE 2014	
INFORMACION DE DISTRIBUCION DE TIEMPO Y COSTO DE MANO DE OBRA	
	MATRIZ PARA CALCULO DE COSTO HORA HOMBRE

	NOMINA DEL PERSONAL	JORNADA DE TRABAJO (HORAS)	MES (ESTANDAR OPS)	HORAS ASIGNADAS AL SERVICIO(173,20 (8 horas)	COSTO MES	RMU	HORAS EXTRAS	SUBSIDIO FAMILIAR	SUBSIDIO ANTIGÜEDAD	DECIMO TERCERO	DECIMO CUARTO	APORTE PATRONAL	FONDOS RESERVA	ALIMENTACION	TRANSPORTE	UNIFORMES	JORNADAS NOCTURNAS	TOTAL	COSTO TOTAL NOMINALE
					SERVICIO														
	CONSULTA EXTERNA				2577,15														
1	Dr. SILVA GOYA	8	173,20	173,20	1288,57	986,00				82,17	28,33	109,94	82,13					1288,57	7,44
2	Dr. DÍAZ SALCEDO DIEGO ALEJANDRO	8	173,20	173,20	1288,57	986,00				82,17	28,33	109,94	82,13					1288,57	7,44
3		8	173,20	173,20	0,00					0,00	0,00	0,00	0,00					0,00	0,00
4		8	173,20	173,20	0,00					0,00	0,00	0,00	0,00					0,00	0,00

																			0
1		8	173,20	173,20	0,00					0,00	0,00	0,00	0,00					0,00	0,00
	VISITAS DOMICILIARIAS				0,00														
		8	173,20	0,00	0,00					0,00	0,00	0,00	0,00					0,00	0,00
		8	173,20	173,20	0,00					0,00	0,00	0,00	0,00					0,00	0,00
		8	173,20	173,20	0,00					0,00	0,00	0,00	0,00					0,00	0,00
	ODONTOLOGIA				2336,86														
	Dra. CHAGLLA MASAQUIZA JENNY	8	173,20	173,20	1168,43	892,00				74,33	28,33	99,46	74,30					1168,43	6,75
	Dr. MORALES ZAMBRANO	8	173,20	173,20	1168,43	892,00				74,33	28,33	99,46	74,30					1168,43	6,75
		8	173,20	173,20	0,00					0,00	0,00	0,00	0,00					0,00	0,00

			20	0												0	0
--	--	--	----	---	--	--	--	--	--	--	--	--	--	--	--	---	---

PROYECTO: EVALUACION FINANCIERA DEL PRIMER NIVEL	
COORDINACION ZONAL 3	
EL TRIUNFO	
NOMBRE DE LA UNIDAD MEDICA:	
INFORMACION CORRESPONDIENTE AL MES: DICIEMBRE 2014	
INFORMACION DE DISTRIBUCION DE TIEMPO Y COSTO DE MANO DE OBRA	
	MATRIZ PARA CALCULO DE COSTO HORA HOMBRE

	NOMINA DEL PERSONAL	JORNADA DE TRABAJO (HORAS)	MES (ESTANDAR OPS)	HORAS ASIGNADAS AL SERVICIO(173,20 (8 horas)	COSTO MES	RMU	HORAS EXTRAS	SUBSIDIO FAMILIAR	SUBSIDIO ANTIGÜEDAD	DECIMO TERCERO	DECIMO CUARTO	APORTE PATRONAL	FONDOS RESERVA	ALIMENTACION	TRANSPORTE	UNIFORMES	JORNADAS NOCTURNAS	TOTAL	COSTO TOTAL HORAS
					SERVICIO														
	CONSULTA EXTERNA				2307,46														
1	Dr. SILVA GOYA	8	173,20	173,20	1288,57	986,00				82,17	28,33	109,94	82,13					1288,57	7,44
2		8	173,20	173,20	0,00					0,00	0,00	0,00	0,00					0,00	0,00
3		8	173,20	173,20	0,00					0,00	0,00	0,00	0,00					0,00	0,00
4	Aux. VALLEJO ARTEADA	8	173,20	173,20	1018,89	775,00				64,58	28,33	86,41	64,56					1018,89	5,88

																			8
1		8	173,20	173,20	0,00					0,00	0,00	0,00	0,00					0,00	0,00
	VISITAS DOMICILIARIAS				0,00														
		8	173,20	0,00	0,00					0,00	0,00	0,00	0,00					0,00	0,00
		8	173,20	173,20	0,00					0,00	0,00	0,00	0,00					0,00	0,00
		8	173,20	173,20	0,00					0,00	0,00	0,00	0,00					0,00	0,00
	ODONTOLOGIA				0,00														
		8	173,20	173,20	0,00					0,00	0,00	0,00	0,00					0,00	0,00
		8	173,20	173,20	0,00					0,00	0,00	0,00	0,00					0,00	0,00
		8	173,20	173,20	0,00					0,00	0,00	0,00	0,00					0,00	0,00

PROYECTO: EVALUACION FINANCIERA DEL PRIMER NIVEL
COORDINACION ZONAL 3
FATIMA

NOMBRE DE LA UNIDAD MEDICA:

INFORMACION CORRESPONDIENTE AL MES DE: ENERO 2014

INFORMACION DE DISTRIBUCION DE TIEMPO Y COSTO DE MANO DE OBRA

MATRIZ PARA CALCULO DE COSTO HORA HOMBRE

NOMINA DEL PERSONAL	JORNADA DE TRABAJOS (HORAS CONTINGENTES (HORAS ASIGNADAS AL	COSTO MES	RUM	HORAS EXTENSAS	SUBSIDIO FAMILIAR	SUBSIDIO ANTIGÜEDAD	DECIMOTERCERO	DECIMO CUARTO	APORTE PATRONAL	FONDOS RESERVA	ALIMENTACION	TRANSPORTE	UNIFORMES	JORNADAS NOTURNAS	TOTAL	Costo hora hombre

		HORAS)	ESTANDAR OPS)	SERVICIO (173,20 (8 horas)														e
					SERVICIO													
	CONSULTA EXTERNA				2577,15													
1	Dr. Walter Jonatán Aveiga Flores	8	173,20	173,20	1288,57	986,00			82,17	28,33	109,94	82,13					1288,57	7,44
2	Dr. David Sebastián Salvador Zurita	8	173,20	173,20	1288,57	986,00			82,17	28,33	109,94	82,13					1288,57	7,44
3		8	173,20	173,20	0,00				0,00	0,00	0,00	0,00					0,00	0,00
4		8	173,20	173,20	0,00				0,00	0,00	0,00	0,00					0,00	0,00
5		8	173,20	173,20	0,00				0,00	0,00	0,00	0,00					0,00	0,00

				0															00
	VISITAS DOMICILIARIAS				0,00														
		8	173,20	0,00	0,00					0,00	0,00	0,00	0,00						0, 00 0,00
		8	173,20	173,20	0,00					0,00	0,00	0,00	0,00						0, 00 0,00
	ODONTOLOGIA				1168 ,43														
	Dr. Mariana Jarama	8	173,20	173,20	1168 ,43	892 ,00				74,3 3	28,3 3	99,46	74,3 0						11 68 ,4 3 6,75
		8	173,20	173,20	0,00					0,00	0,00	0,00	0,00						0, 00 0,00
		8	173,20	173,20	0,00					0,00	0,00	0,00	0,00						0, 00 0,00
		8	173,20	173,20	0,00					0,00	0,00	0,00	0,00						0, 00 0,00

PROYECTO: EVALUACION FINANCIERA DEL PRIMER NIVEL

COORDINACION ZONAL 3

FATIMA

NOMBRE DE LA UNIDAD MEDICA:

INFORMACION CORRESPONDIENTE AL MES DE: FEBRERO 2014

INFORMACION DE DISTRIBUCION DE TIEMPO Y COSTO DE MANO DE OBRA

MATRIZ PARA CALCULO DE COSTO HORA HOMBRE

	NOMINA DEL PERSONAL	JORNADA DE TRABAJOS	HORAS CONTINUAS	HORAS ASIGNADAS	COSTO MES	REMUNERACION	HORAS EXTENSAS	SUBSIDIO FAMILIAR	SUBSIDIO ANTIGÜEDAD	DECREMENTOS	DE CUMULACION	APOYOS PATRONALES	FONDOS RESERVADOS	ALIMENTACION	TRANSPORTE	UNIFORMES	JORNADAS NOCTURNAS	TOTAL	Costo hora
--	---------------------	---------------------	-----------------	-----------------	-----------	--------------	----------------	-------------------	---------------------	-------------	---------------	-------------------	-------------------	--------------	------------	-----------	--------------------	-------	------------

		O (HORAS)	MES (ESTANDAR OPS)	AL SERVICIO (173,20 (8 horas))			S	R	AD	O	O	AL	A				AS		mbr e	
					SER															
					VICI															
					O															
					2569															
					,71															
1	Dr. Walter Jonatán Aveiga Flores	8	173,20	172,20	1281,13	986,00				82,17	28,33	109,94	82,13						1288,57	7,44
2	Dr. David Sebastián Salvador Zurita	8	173,20	173,20	1288,57	986,00				82,17	28,33	109,94	82,13						0,00	7,44
3		8	173,20	173,20	0,00	0,00				0,00	0,00	0,00	0,00						0,00	0,00
4		8	173,20	173,20	0,00	0,00				0,00	0,00	0,00	0,00						0,00	0,00

5		8	173,20	173,20	0,00					0,00	0,00	0,00	0,00					0,00	0,00	
	VISITAS DOMICILIARIAS				7,44															
	Dr. Walter Jonatán Aveiga Flores	8	173,20	1,00	7,44	986,00				82,17	28,33	109,94	82,13					1288,57	7,44	
		8	173,20	173,20	0,00					0,00	0,00	0,00	0,00					0,00	0,00	
		8	173,20	173,20	0,00					0,00	0,00	0,00	0,00					0,00	0,00	
	ODONTOLOGIA				1168,43															
	Dr. Mariana Jarama	8	173,20	173,20	1168,43	892,00				74,33	28,33	99,46	74,30					1168,43	6,75	
		8	173,20	173,20	0,00					0,00	0,00	0,00	0,00					0,00	0,00	
		8	173,20	173,20	0,00					0,00	0,00	0,00	0,00					0,00	0,00	

**PROYECTO: EVALUACION FINANCIERA DEL PRIMER NIVEL
COORDINACION ZONAL 3
FATIMA**

NOMBRE DE LA UNIDAD MEDICA:

INFORMACION CORRESPONDIENTE AL MES DE: MARZO 2014

INFORMACION DE DISTRIBUCION DE TIEMPO Y COSTO DE MANO DE OBRA

MATRIZ PARA CALCULO DE COSTO HORA HOMBRE

	NOMINA DEL PERSONAL	JORNADA DE TRABAJO (HORAS)			COSTO MES	RMU	HORAS EXTRAS	SUBSIDIO FAMILIAR	SUBSIDIO ANTIGÜEDAD	DECIMO TERCERO	DECIMO CUARTO	APORTE PATRONAL	FONDOS RESERVA	ALIMENTACION	TRANSPORTE	UNIFORMES	JORNADAS NOCTURNAS	TOTAL	Costo hora hombre
		HORAS CONTRATADAS MES (ESTANDAR OPS)	HORAS ASIGNADAS AL SERVICIO (8 horas)	HORAS ASIGNADAS AL SERVICIO (173,20)															
					SERVICIO														
	CONSULTA EXTERNA				2525,07														
1	Dr. Walter Jonatán Aveiga Flores	8	173,20	166,20	1236,49	986,00			82,17	28,33	109,94	82,13						1288,57	7,44
2	Dr. David Sebastián Salvador Zurita	8	173,20	173,20	1288,57	986,00			82,17	28,33	109,94	82,13						1288,57	7,44

3		8	173,20	173,20	0,00					0,00	0,00	0,00	0,00					0,00	0,00
4		8	173,20	173,20	0,00					0,00	0,00	0,00	0,00					0,00	0,00
1		8	173,20	173,20	0,00					0,00	0,00	0,00	0,00					0,00	0,00
	VISITAS DOMICILIARIAS				52,08														
	Dr. Walter Jonatán Aveiga Flores	8	173,20	7,00	52,08	986,00				82,17	28,33	109,94	82,13					1288,57	7,44
		8	173,20	173,20	0,00					0,00	0,00	0,00	0,00					0,00	0,00
		8	173,20	173,20	0,00					0,00	0,00	0,00	0,00					0,00	0,00
	ODONTOLOGIA				1168,43														
	Dra. Mariana Jarama	8	173,20	173,20	1168,43	892,00				74,33	28,33	99,46	74,30					1168,43	6,75
		8	173,20	173,20	0,00					0,00	0,00	0,00	0,00					0,00	0,00

		8	173,20	173,20	0	0,00														0,00	0,00	0,00	0,00							0,00	0,00
--	--	---	--------	--------	---	------	--	--	--	--	--	--	--	--	--	--	--	--	--	------	------	------	------	--	--	--	--	--	--	------	------

PROYECTO: EVALUACION FINANCIERA DEL PRIMER NIVEL

COORDINACION ZONAL 3

FATIMA

NOMBRE DE LA UNIDAD MEDICA:

INFORMACION CORRESPONDIENTE AL MES DE: ABRIL 2014

INFORMACION DE DISTRIBUCION DE TIEMPO Y COSTO DE MANO DE OBRA

MATRIZ PARA CALCULO DE COSTO HORA HOMBRE

	NOMINA DEL PERSONAL	TRABAJO (HORAS)	CONTRATADAS MES (ESTANDAR OPS)	SERVICIO(173,20 (8 horas)	COSTO MES	RMU	HORAS EXTRAS	SUBSIDIO FAMILIAR	SUBSIDIO ANTIGÜEDAD	DECIMO TERCERO	DECIMO CUARTO	APORTE PATRONAL	FONDOS RESERVA	ALIMENTACION	TRANSPORTE	UNIFORMES	NOCTURNAS	TOTAL	Costo hora hombre
					SERVICIO														
	CONSULTA EXTERNA				1184,42														
1	Dr. Walter Jonatán Aveiga Flores	8	173,20	159,20	1184,42	986,00				82,17	28,33	109,94	82,13					1288,57	7,44
2		8	173,20	173,20	0,00					0,00	28,33	0,00	0,00					28,33	0,16
3		8	173,20	173,20	0,00					0,00	0,00	0,00	0,00					0,00	0,00
4		8	173,20	173,20	0,00					0,00	0,00	0,00	0,00					0,00	0,00

1		8	173,20	173,20	0,00					0,00	0,00	0,00	0,00					0,00	0,00
	VISITAS DOMICILIARIAS				104,16														
	Dr. Walter Jonatán Aveiga Flores	8	173,20	14	104,16	986,00				82,17	28,33	109,94	82,13					1288,57	7,44
		8	173,20	173,20	0,00					0,00	0,00	0,00	0,00					0,00	0,00
		8	173,20	173,20	0,00					0,00	0,00	0,00	0,00					0,00	0,00
	ODONTOLOGIA				1168,43														
	Dr. Mariana Jarama	8	173,20	173,20	1168,43	892,00				74,33	28,33	99,46	74,30					1168,43	6,75
		8	173,20	173,20	0,00					0,00	0,00	0,00	0,00					0,00	0,00

PROYECTO: EVALUACION FINANCIERA DEL PRIMER NIVEL

COORDINACION ZONAL 3

FATIMA

NOMBRE DE LA UNIDAD MEDICA:

INFORMACION CORRESPONDIENTE AL MES DE: MAYO 2014

INFORMACION DE DISTRIBUCION DE TIEMPO Y COSTO DE MANO DE OBRA

MATRIZ PARA CALCULO DE COSTO HORA HOMBRE

	NOMINA DEL PERSONAL	JORNADA DE TRABAJO (HORAS)		COSTO MES	SERVICIO	RMU	HORAS EXTRAS	SUBSIDIO FAMILIAR	SUBSIDIO ANTIGÜEDAD	DECIMO TERCERO	DECIMO CUARTO	APORTE PATRONAL	FONDOS RESERVA	ALIMENTACION	TRANSPORTE	UNIFORMES	JORNADAS NOCTURNAS	TOTAL	Costo hora hombre	
		HORAS CONTRATADAS MES (ESTANDAR OPS)																		
		HORAS ASIGNADAS AL SERVICIO(173,20)																		
		8 horas)																		
	CONSULTA EXTERNA				1288,57															
1	Dr. Walter Jonatán Aveiga Flores	8	173,20	173,20	1288,57	986,00				82,17	28,33	109,94	82,13					1288,57	7,44	
2		8	173,20	173,20	0,00	0,00				0,00	0,00	0,00	0,00					0,00	0,00	

3		8	173,20	173,20	0,00	0,00				0,00	0,00	0,00	0,00					0,00	0,00
4		8	173,20	173,20	0,00	0,00				0,00	0,00	0,00	0,00					0,00	0,00
1		8	173,20	173,20	0,00	0,00				0,00	0,00	0,00	0,00					0,00	0,00
	VISITAS DOMICILIARIAS				0,00														
		8	173,20	0,00	0,00					0,00	0,00	0,00	0,00					0,00	0,00
		8	173,20	173,20	0,00	0,00				0,00	0,00	0,00	0,00					0,00	0,00
		8	173,20	173,20	0,00	0,00				0,00	0,00	0,00	0,00					0,00	0,00
	ODONTOLOGIA				1168,43														
	Dr. Mariana Jarama	8	173,20	173,20	1168,43	892,00				74,33	28,33	99,46	74,30					1168,43	6,75
		8	173,20	173,20	0,00	0,00				0,00	0,00	0,00	0,00					0,00	0,00
		8	173,20	173,20	0,00	0,00				0,00	0,00	0,00	0,00					0,00	0,00

				0											00	
--	--	--	--	---	--	--	--	--	--	--	--	--	--	--	----	--

PROYECTO: EVALUACION FINANCIERA DEL PRIMER NIVEL	
COORDINACION ZONAL 3	
FATIMA	
NOMBRE DE LA UNIDAD MEDICA:	
INFORMACION CORRESPONDIENTE AL MES DE: JUNIO 2014	
INFORMACION DE DISTRIBUCION DE TIEMPO Y COSTO DE MANO DE OBRA	
	MATRIZ PARA CALCULO DE COSTO HORA HOMBRE

	NOMINA DEL PERSONAL	JORNADA DE TRABAJO (HORAS)	HORAS CONTRATADAS MES (ESTANDAR OPS)	HORAS ASIGNADAS AL SERVICIO (173,20 (8 horas)	COSTO MES	RMU	HORAS EXTRAS	SUBSIDIO FAMILIAR	SUBSIDIO ANTIGÜEDAD	DECIMO TERCERO	DECIMO CUARTO	APORTE PATRONAL	FONDOS RESERVA	ALIMENTACION	TRANSPORTE	UNIFORMES	JORNADAS NOCTURNAS	TOTAL	Costo hora hombre
					SERVICIO														
	CONSULTA EXTERNA				1288,57														
1	Dr. Walter Jonatán Aveiga Flores	8	173,20	173,20	1288,57	986,00				82,17	28,33	109,94	82,13					1288,57	7,44
2		8	173,20	173,20	0,00					0,00	0,00	0,00	0,00					0,00	0,00

3		8	173,20	173,20	0,00					0,00	0,00	0,00	0,00					0,00	0,00
4		8	173,20	173,20	0,00					0,00	0,00	0,00	0,00					0,00	0,00
1		8	173,20	173,20	0,00					0,00	0,00	0,00	0,00					0,00	0,00
	VISITAS DOMICILIARIAS				0,00														
		8	173,20	0,00	0,00					0,00	0,00	0,00	0,00					0,00	0,00
		8	173,20	173,20	0,00					0,00	0,00	0,00	0,00					0,00	0,00
		8	173,20	173,20	0,00					0,00	0,00	0,00	0,00					0,00	0,00
	ODONTOLOGIA				1168,43														
	Dr. Mariana Jarama	8	173,20	173,20	1168,43	892,00				74,33	28,33	99,46	74,30					1168,43	6,75
		8	173,20	173,20	0,00					0,00	0,00	0,00	0,00					0,00	0,00
		8	173,20	173,20	0,00					0,00	0,00	0,00	0,00					0,00	0,00

				0											00	
--	--	--	--	---	--	--	--	--	--	--	--	--	--	--	----	--

PROYECTO: EVALUACION FINANCIERA DEL PRIMER NIVEL	
COORDINACION ZONAL 3	
FATIMA	
NOMBRE DE LA UNIDAD MEDICA:	
INFORMACION CORRESPONDIENTE AL MES DE: JULIO 2014	
INFORMACION DE DISTRIBUCION DE TIEMPO Y COSTO DE MANO DE OBRA	
	MATRIZ PARA CALCULO DE COSTO HORA HOMBRE

	NOMINA DEL PERSONAL	JORNADA DE TRABAJO (HORAS)		HORAS CONTRATADAS MES (ESTANDAR OPS)	HORAS ASIGNADAS AL SERVICIO (173,20)	8 horas)	COSTO MES	RMU	HORAS EXTRAS	SUBSIDIO FAMILIAR	SUBSIDIO ANTIGÜEDAD	DECIMO TERCERO	DECIMO CUARTO	APORTE PATRONAL	FONDOS RESERVA	ALIMENTACION	TRANSPORTE	UNIFORMES	JORNADAS NOCTURNAS	TOTAL	Costo hora hombre	
							SERVICIO															
	CONSULTA EXTERNA						1110,02															
1	DR. Walter Jonatán Aveiga Flores	8	173,20	149,20	1110,02	986,00						82,17	28,33	109,94	82,13						1288,57	7,44
2		8	173,20	173,20	0,00							0,00	0,00	0,00	0,00						0,00	0,00
3		8	173,20	173,20	0,00							0,00	0,00	0,00	0,00						0,00	0,00

				0															00
4		8	173,20	173,20	0	0,00					0,00	0,00	0,00	0,00					0,00
1		8	173,20	173,20	0	0,00					0,00	0,00	0,00	0,00					0,00
	VISITAS DOMICILIARIAS					178,56													
	Dr. Walter Jonatán Aveiga Flores	8	173,20	24,00	178,56	986,00					82,17	28,33	109,94	82,13					1288,57
		8	173,20	173,20	0	0,00					0,00	0,00	0,00	0,00					0,00
		8	173,20	173,20	0	0,00					0,00	0,00	0,00	0,00					0,00
	ODONTOLOGIA					1168,43													
	Dr. MARIANA JARAMA	8	173,20	173,20	1168,43	892,00					74,33	28,33	99,46	74,30					1168,43
		8	173,20	173,20	0	0,00					0,00	0,00	0,00	0,00					0,00

		8	173,20	173,20	0	0,00													0,00	0,00
--	--	---	--------	--------	---	------	--	--	--	--	--	--	--	--	--	--	--	--	------	------

PROYECTO: EVALUACION FINANCIERA DEL PRIMER NIVEL COORDINACION ZONAL 3 FATIMA	
NOMBRE DE LA UNIDAD MEDICA: INFORMACION CORRESPONDIENTE AL MES DE: AGOSTO 2014 INFORMACION DE DISTRIBUCION DE TIEMPO Y COSTO DE MANO DE OBRA	
	MATRIZ PARA CALCULO DE COSTO HORA HOMBRE

	NOMINA DEL PERSONAL	JORNADA DE TRABAJO (HORAS)		HORAS CONTRATADAS AL SERVICIO (173,20 (6 horas)	COSTO MES	RMU	HORAS EXTRAS	SUBSIDIO FAMILIAR	SUBSIDIO ANTIGÜEDAD	DECIMO TERCERO	DECIMO CUARTO	APORTE PATRONAL	FONDOS RESERVA	ALIMENTACION	TRANSPORTE	UNIFORMES	JORNADAS NOCTURNAS	TOTAL	Costo hora hombre				
		SERVICIO	HORAS CONTRATADAS MES (ESTANDAR OPS)																	HORAS ASIGNADAS AL SERVICIO (173,20 (6 horas)			
																					CONSULTA EXTERNA	172,20	173,20
1	Dr. Walter Jonatán Aveiga Flores	8	173,20	172,20	1281,13	986,00				82,17	28,33	109,94	82,13					1288,57	7,44				
2	Dr. David Sebastián Salvador Zurita	8	173,20	173,20	1833,06	141,00				117,67	28,33	157,44	117,62					1833,06	10,58				

																			6	
3		8	173,20	173,20	0	0,00					0,00	0,00	0,00	0,00					0,00	0,00
4		8	173,20	173,20	0	0,00					0,00	0,00	0,00	0,00					0,00	0,00
1		8	173,20	173,20	0	0,00					0,00	0,00	0,00	0,00					0,00	0,00
	VISITAS DOMICILIARIAS					7,44														
	Dr. Walter Jonatán Aveiga Flores	8	173,20	1,00	7,44	986,00					82,17	28,33	109,94	82,13					1288,57	7,44
		8	173,20	173,20	0	0,00					0,00	0,00	0,00	0,00					0,00	0,00
		8	173,20	173,20	0	0,00					0,00	0,00	0,00	0,00					0,00	0,00
	ODONTOLOGIA					2336,86														
	Dr. Cáceres Morales	8	173,20	173,20	1168,43	892,00					74,33	28,33	99,46	74,30					1168,43	6,75

Dra. Mariana Jarama	8	173,20	173,20	1168,43	892,00					74,33	28,33	99,46	74,30					1168,43	6,75
	8	173,20	173,20	0,00						0,00	0,00	0,00	0,00					0,00	0,00

PROYECTO: EVALUACION FINANCIERA DEL PRIMER NIVEL

COORDINACION ZONAL 3

FATIMA

NOMBRE DE LA UNIDAD MEDICA:

INFORMACION CORRESPONDIENTE AL MES DE: SEPTIEMBRE 2014

INFORMACION DE DISTRIBUCION DE TIEMPO Y COSTO DE MANO DE OBRA

		MATRIZ PARA CALCULO DE COSTO HORA HOMBRE																	
	NOMINA DEL PERSONAL	JORNADA DE TRABAJO (HORAS)	HORAS CONTRATADAS MES (ESTANDAR OPS)	HORAS ASIGNADAS AL SERVICIO (173,201 8 horas)	COSTO MES	RMU	HORAS EXTRAS	SUBSIDIO FAMILIAR	SUBSIDIO ANTIGÜEDAD	DECIMO TERCERO	DECIMO CUARTO	APORTE PATRONAL	FONDOS RESERVA	ALIMENTACION	TRANSPORTE	UNIFORMES	JORNADAS NOCTURNAS	TOTAL	Costo hora hombre
					SERVICIO														
	CONSULTA EXTERNA				1281,13														
1	Dr. Walter Jonatán Aveiga Flores	8	173,20	172,20	1281,13	986,00				82,17	28,33	109,94	82,13					1288,5	7,44

																		7		
2		8	173,20	173,20	0	0,00					0,00	0,00	0,00	0,00					0,00	0,00
3		8	173,20	173,20	0	0,00					0,00	0,00	0,00	0,00					0,00	0,00
4		8	173,20	173,20	0	0,00					0,00	0,00	0,00	0,00					0,00	0,00
1		8	173,20	173,20	0	0,00					0,00	0,00	0,00	0,00					0,00	0,00
	VISITAS DOMICILIARIAS					7,44														
	Dr. Walter Jonatán Aveiga Flores	8	173,20	1,00	7,44	986,00					82,17	28,33	109,94	82,13					1288,57	7,44
		8	173,20	173,20	0	0,00					0,00	0,00	0,00	0,00					0,00	0,00
		8	173,20	173,20	0	0,00					0,00	0,00	0,00	0,00					0,00	0,00
	ODONTOLOGIA					1168,43														
	Dra. Mariana Jarama	8	173,20	173,20	1168,43	892,00					74,33	28,33	99,46	74,30					1168,4	6,75

INFORMACION CORRESPONDIENTE AL MES DE: OCTUBRE 2014

INFORMACION DE DISTRIBUCION DE TIEMPO Y COSTO DE MANO DE OBRA

		MATRIZ PARA CALCULO DE COSTO HORA HOMBRE																	
	NOMINA DEL PERSONAL	JORNADA DE TRABAJO (HORAS)	HORAS CONTRATADAS MES (ESTANDAR OPS)	HORAS ASIGNADAS AL SERVICIO (173,20 (8 horas)	COSTO MES	RMU	HORAS EXTRAS	SUBSIDIO FAMILIAR	SUBSIDIO ANTIGÜEDAD	DECIMO TERCERO	DECIMO CUARTO	APORTE PATRONAL	FONDOS RESERVA	ALIMENTACION	TRANSPORTE	UNIFORMES	JORNADAS NOCTURNAS	TOTAL	Costo hora hombre
																		SERVICIO	
	CONSULTA EXTERNA				2577,15														
1	Dr. Walter Jonatán Aveiga Flores	8	173,20	173,20	1288,57	986,00				82,17	28,33	109,94	82,13					1288,57	7,44

2	Dr. David Sebastián Salvador Zurita	8	173,20	173,20	1288,57	986,00				82,17	28,33	109,94	82,13					1288,57	7,44
3		8	173,20	173,20	0,00	0,00				0,00	0,00	0,00	0,00					0,00	0,00
4		8	173,20	173,20	0,00	0,00				0,00	0,00	0,00	0,00					0,00	0,00
1	Enf. Villacís Changoluisa	8	173,20	173,20	1416,39	6,00	108			90,50	28,33	121,09	90,46					1416,39	8,18
	VISITAS DOMICILIARIAS				0,00														
		8	173,20	0,00	0,00					0,00	0,00	0,00	0,00					0,00	0,00
		8	173,20	173,20	0,00	0,00				0,00	0,00	0,00	0,00					0,00	0,00
		8	173,20	173,20	0,00	0,00				0,00	0,00	0,00	0,00					0,00	0,00
	ODONTOLOGIA				1168,43														
	Dra. Mariana Jarama	8	173,20	173,20	1168,43	892,00				74,33	28,33	99,46	74,30					1168,43	6,75

				173,2																,4	
				0	0,00					0,00	0,00	0,00	0,00					0,	00	0,00	
		8	173,20	0	0,00					0,00	0,00	0,00	0,00					0,	00	0,00	
				173,2																0,	
				0	0,00					0,00	0,00	0,00	0,00					0,	00	0,00	
		8	173,20	0	0,00					0,00	0,00	0,00	0,00					0,	00	0,00	

PROYECTO: EVALUACION FINANCIERA DEL PRIMER NIVEL COORDINACION ZONAL 3 FATIMA
NOMBRE DE LA UNIDAD MEDICA: INFORMACION CORRESPONDIENTE AL MES DE: NOVIEMBRE 2014 INFORMACION DE DISTRIBUCION DE TIEMPO Y COSTO DE MANO DE OBRA

MATRIZ PARA CALCULO DE COSTO HORA HOMBRE

	NOMINA DEL PERSONAL	JORNADA DE TRABAJO (HORAS)	HORAS CONTRATADAS MES (ESTANDAR OPS)	HORAS ASIGNADAS AL SERVICIO(173,20 (0 horas)	COSTO MES	RMU	HORAS EXTRAS	SUBSIDIO FAMILIAR	SUBSIDIO ANTIGÜEDAD	DECIMO TERCERO	DECIMO CUARTO	APORTE PATRONAL	FONDOS RESERVA	ALIMENTACION	TRANSPORTE	UNIFORMES	JORNADAS NOCTURNAS	TOTAL	Costo hora hombre
					SERVICIO														
	CONSULTA EXTERNA				4954,69														
1	Dr. Walter Jonatán Aveiga Flores	8	173,20	173,20	1288,57	986,00				82,17	28,33	109,94	82,13					1288,57	7,44
2	Dr. Machado	8	173,20	173,20	1833,00	141,00				117,00	28,33	157,40	117,00					1833,00	10,50

	Méndez			0	,06	0				67	3	4	62					,0	8
				173,2														0,	
3		8	173,20	0	0,00					0,00	0,00	0,00	0,00					00	0,00
4	Obst. Ango Chulca	8	173,20	173,2	1833	141				117,	28,3	157,4	117,					18	33
				0	,06	0				67	3	4	62					,0	10,5
																		6	8
1	Enf. Villacís Changoluisa	8	173,20	173,2	1416	108				90,5	28,3	121,0	90,4					14	16
				0	,39	0				0	3	9	6					,3	9
																			8,18
	VISITAS DOMICILIARIAS				0,00														
		8	173,20	0,00	0,00					0,00	0,00	0,00	0,00					0,	00
		8	173,20	173,2	0	0,00				0,00	0,00	0,00	0,00					0,	00
		8	173,20	173,2	0	0,00				0,00	0,00	0,00	0,00					0,	00
	ODONTOLOGIA				1168														
					,43														
	Dra. Mariana Jarama	8	173,20	173,2	1168	892				74,3	28,3		74,3					11	68
				0	,43	,00				3	3	99,46	0						6,75

																			,4 3
		8	173,20	173,2 0	0,00					0,00	0,00	0,00	0,00					0, 00	0,00
		8	173,20	173,2 0	0,00					0,00	0,00	0,00	0,00					0, 00	0,00

PROYECTO: EVALUACION FINANCIERA DEL PRIMER NIVEL
COORDINACION ZONAL 3
FATIMA
NOMBRE DE LA UNIDAD MEDICA:
INFORMACION CORRESPONDIENTE AL MES DE: DICIEMBRE 2014
INFORMACION DE DISTRIBUCION DE TIEMPO Y COSTO DE MANO DE OBRA

MATRIZ PARA CALCULO DE COSTO HORA HOMBRE

		NOMINA DEL PERSONAL		JORNADA DE TRABAJO (HORAS)	HORAS CONTRATADAS MES (ESTANDAR OPS)	HORAS ASIGNADAS AL SERVICIO (173,20 (o horas)	COSTO MES	RMU	HORAS EXTRAS	SUBSIDIO FAMILIAR	SUBSIDIO ANTIGÜEDAD	DECIMO TERCERO	DECIMO CUARTO	APORTE PATRONAL	FONDOS RESERVA	ALIMENTACION	TRANSPORTE	UNIFORMES	JORNADAS NOCTURNAS	TOTAL	Costo hora hombre	
							SERVICIO															
		CONSULTA EXTERNA					0,00															
1	No existió personal	8	173,20	147,20	0	0,00						0,00	0,00	0,00	0,00						0,00	0,00
2		8	173,20	173,20	0	0,00						0,00	0,00	0,00	0,00						0,00	0,00

3		8	173,20	173,20	0,00					0,00	0,00	0,00	0,00					0,00	0,00
4		8	173,20	173,20	0,00					0,00	0,00	0,00	0,00					0,00	0,00
1		8	173,20	173,20	0,00					0,00	0,00	0,00	0,00					0,00	0,00
	VISITAS DOMICILIARIAS				0,00														
	No existió personal	8	173,20	0,00	0,00					0,00	0,00	0,00	0,00					0,00	0,00
		8	173,20	173,20	0,00					0,00	0,00	0,00	0,00					0,00	0,00
		8	173,20	173,20	0,00					0,00	0,00	0,00	0,00					0,00	0,00
	DONTOLOGIA				0,00														
	o existió personal	8	173,20	173,20	0,00					0,00	0,00	0,00	0,00					0,00	0,00
		8	173,20	173,20	0,00					0,00	0,00	0,00	0,00					0,00	0,00
		8	173,20	173,20	0,00					0,00	0,00	0,00	0,00					0,00	0,00

**PROYECTO: EVALUACION FINANCIERA DEL PRIMER NIVEL
COORDINACION ZONAL 3
DISTRITO N.**

CONSUMO DE MEDICAMENTOS

Nombre de la unidad medica	Enero	Febrero	Marzo	Abril	Mayo	Junio	Julio	Agosto	Septiembr e	Octub re	Noviem bre	Diciembre	Total
CHONTOA							74,98						74,98
COPATAZA							147,06	3,80		656,84			807,70
TRIUNFO	0	388,86	0	157,26	304,43		85,35		35,19	47,19		486,77	1.505,05
FÁTIMA	0	232,11	0	529,05			361,57			120,10	38,03		1.280,86
TOTAL:	0,00	620,97	0,00	686,31	304,43	0,00	668,96	3,80	35,19	824,13	38,03	486,77	3.668,59

Fuente: Informe mensual de consumo

Firma: Responsable financiero

PROYECTO: EVALUACION FINANCIERA DEL PRIMER NIVEL

COORDINACION ZONAL 3

DISTRITO N.

CONSUMO DE INSUMOS

UNIDADES OPERATIVAS	Enero	Febrero	Marzo	Abril	Mayo	Junio	Julio	Agosto	Septiembre	Octubre	Noviembre	Diciembre	Total
CHONTOA	0	0	0	0	0	0	3,45	0	0	0	0	0	3,45
COPATAZA	0	0	0	0	0	0	39,30	4,48	0	31,15	0	0	74,93
TRIUNFO	0	0	0	0	20,16	0	9,81	0	5,51	5,50	0	0	40,98
FATIMA	0	0	0	0	0	0	168,03	0	5,51	13,23	47,98	21,20	255,95
TOTAL:	0,00	0,00	0,00	0,00	20,16	0,00	177,84	0,00	11,02	18,73	47,98	21,20	296,93

Fuente: Informe mensual de consumo

Firma: Responsable financiero

PROYECTO: EVALUACION FINANCIERA DEL PRIMER NIVEL

COORDINACION ZONAL 3

DISTRITO N.

CONSUMO DE MATERIALES DE OFICINA

UNIDADES OPERATIVAS	Enero	Febrero	Marzo	Abril	Mayo	Junio	Julio	Agosto	Septiembre	Octubre	Noviembre	Diciembre	Total
CHONTOA							38,11						38,11
COPATAZA							59,70			23,28			82,98
FATIMA	0	22,26		21,83			61,03			17,45			122,57
TRIUNFO							47,45			33,95			81,40
TOTAL:	0,00	22,26	0,00	21,83	0,00	0,00	206,29	0,00	0,00	74,68	0,00	0,00	325,06

Fuente: Informe mensual de consumo

Firma: Responsable financiero

**PROYECTO: EVALUACION FINANCIERA DEL PRIMER NIVEL
COORDINACION ZONAL 3
DISTRITO N.**

CONSUMO DE MATERIALES DE LIMPIEZA

UNIDADES OPERATIVAS	MESES												TOTAL
	Enero	Febrero	Marzo	Abril	Mayo	Junio	Julio	Agosto	Septiembre	Octubre	Noviembre	Diciembre	
CHONTOA							92,05						92,05
COPATAZA							143,99			215,58			359,57
TRIUNFO	55,17						81,67			140,50			277,34
FATIMA		38,66		40,62			68,20			216,53		25,40	389,41
Total	55,17	38,66	-	40,62	-	-	385,91	-	-	572,61	-	25,40	1.118,37

Fuente: Informe mensual de consumo

Firma: Responsable financiero

PROYECTO: EVALUACION FINANCIERA DEL PRIMER NIVEL

COORDINACION ZONAL 3

DISTRITO N.

CONSUMO DE COMBUSTIBLES Y LUBRICANTES

Nombre de la unidad medica	Enero	Febrero	Marzo	Abril	Mayo	Junio	Julio	Agosto	Septiembr e	Octub re	Noviem bre	Diciembre	Total
SCS. COPATAZA					59,21				44,41			72,19	175,81

Fuente: Informe mensual de consumo

Firma: Responsable financiero

PROYECTO: EVALUACION FINANCIERA DEL PRIMER NIVEL

COORDINACION ZONAL 3

DISTRITO N.

LENCERIA

Nombre de la unidad medica	Enero	Febrero	Marzo	Abril	Mayo	Junio	Julio	Agosto	Septiembr e	Octub re	Noviem bre	Diciembre	Total
FATIMA				68,03								84	152,03
TRIUNFO				76,82									76,82
Total	-	-	-	144,85	-	-	-	-	-	-	-	84,00	228,85

Fuente: Informe mensual de consumo

Firma: Responsable financiero

PROYECTO: EVALUACION FINANCIERA DEL PRIMER NIVEL

COORDINACION ZONAL 3

DISTRITO N:16DO1

CONSUMO DE INSUMOS MEDICOS PRESUPUESTO DE CHONTOA

Consumo externo	Enero	Febrero	Marzo	Abril	Mayo	Junio	Julio	Agosto	Septiembre	Octubre	Noviembre	Diciembre	Total
Remuneraciones	3084,43	2928,20	3099,31	4116,87	3106,75	3091,87	3.091,87	3.047,23	3054,67	3062,11	1568,47	1.811,89	35.063,68
Medicamentos							74,98						74,98
Insumos	0	0	0	0	0	0	3,45	0	0	0	0	0	3,45
Lencería													-
ODONTOLOGIA													
Remuneraciones	1168,43	1168,43	1168,43	1.168,43	1168,43	1168,43	1.168,43	1.168,43	1.168,43	1.168,43	0,00	-	11.684,28
VISITAS DOMICILIARIA													
Remuneraciones	37,20	193,43	22,32	29,76	14,88	29,76	29,76	74,40	66,96	59,52	185,99		

												14,88	758,86
ADMINISTRATIVO													
Limpieza							92,05						92,05
Oficina							38,11						38,11
Repuestos													0,00
TOTAL	4290,0	4290,0	4290,06	5315,0	4290,06	4290,0	4498,6	4290,06	4290,0	4290,0	4290,0	1826,7	47715,4
	6	6		6		6	5		6	6	6	7	1

PROYECTO: EVALUACION FINANCIERA DEL PRIMER NIVEL

COORDINACION ZONAL 3

DISTRITO N:16DO1

CONSUMO DE INSUMOS MEDICOS PRESUPUESTO DE COPATAZA

Consumo externo	Enero	Febrero	Marzo	Abril	Mayo	Junio	Julio	Agosto	Septiembre	Octubre	Noviembre	Diciembre	Total
Remuneraciones	1288,57	2964,57	1288,57	1288,57	0,00	1288,57	1.288,57	1.288,57	3993,53	2676,63	1408,72	1.416,39	20.191,27
Medicamentos							147,06	3,80		656,84			807,70
Insumos	0	0	0	0	0	0	39,30	4,48	0	31,15	0	0	74,93
Lencería													-
ODONTOLOGIA													
Remuneraciones	1168,43	1168,43	1168,43	1.168,43	1168,43	1168,43	1.168,43	1.168,43	1168,43	1.168,43	1.168,43	-	12.852,71
VISITAS DOMICILIARIA													
Remuneraciones	0,00	0,00	0,00	0,00	0,00	0,00	0,00	0,00	0,00	29,76	22,32	0,00	52,08
ADMINISTRATIVO													

Limpieza							143,99			215,58			359,57
Oficina							59,70			23,28			82,98
Repastos					59,21				44,41			72,19	175,81
TOTAL	2457,0	4133,0	2457,001	2457,0	1227,638	2457,0	2.847,0	2.465,2	5206,3	4801,6	2599,4	1.488,5	34.597,05
	01	01		01		01	5	8	7	65	67	8	05

PROYECTO: EVALUACION FINANCIERA DEL PRIMER NIVEL

COORDINACION ZONAL 3

DISTRITO N:16DO1

CONSUMO DE INSUMOS MEDICOS PRESUPUESTO DE EL TRIUNFO

Consumo externo	Enero	Febrero	Marzo	Abril	Mayo	Junio	Julio	Agosto	Septiembre	Octubre	Noviembre	Diciembre	Total
Remuneraciones	1199,44	1251,37	1281,13	1288,57	1288,57	1214,17	1288,57	2.435,79	1243,93	2203,30	2577,15	2.307,46	19.579,47
Medicamentos	0	388,86	0	157,26	304,43	0	85,35	0	35,19	47,19	0	486,77	1.505,05
Insumos	0	0	0	0	20,16	0	9,81	0	5,51	5,50	0	0	40,98
Lencería				76,82									76,82
ODONTOLOGIA													-
Remuneraciones	1168,43	1168,43	1168,43	1168,43	1168,43	1168,43	1168,43	1168,43	1168,43	1168,43	2336,86	0,00	14.021,14
VISITAS DOMICILIARIA													-
Remuneraciones	7,44	37,20	7,44	0,00	0	74,40	0,00	141,36	44,64	104,16	0,00	-	416,63
ADMINISTRATIVO													-

Limpieza	55,17						81,67			140,50			277,34
Oficina							47,45			33,95			81,40
Repastos													
TOTAL	2430,4	2845,8		2691,0		2.457,0	2.681,2	3745,57	2497,7	3.703,0	4914,0	2.794,2	35.998,
	79	61	2457,001	81	2781,591	0	8	4	01	3	02	3	83

PROYECTO: EVALUACION FINANCIERA DEL PRIMER NIVEL

COORDINACION ZONAL 3

DISTRITO N:16DO1

CONSUMO DE INSUMOS MEDICOS PRESUPUESTO DE FATIMA

Consumo externo	Enero	Febrero	Marzo	Abril	Mayo	Junio	Julio	Agosto	Septiembre	Octubre	Noviembre	Diciembre	Total
Remuneraciones	2577,15	2569,71	2525,07	1184,42	1288,57	1288,57	1110,02	3114,19	1281,13	2577,15	4954,69	-	24.470,65
Medicamentos	0	232,11	0	529,05			361,57			120,10	38,03		1.280,86
Insumos	0	0	0	0	0	0	168,03	0	5,51	13,23	47,98	21,20	255,95
Lencería													-
ODONTOLOGIA													-
Remuneraciones	1168,43	1168,43	1168,43	1168,43	1168,43	1168,43	1168,43	2336,86	1168,43	1168,43	1168,43	0,00	14.021,14
VISITAS DOMICILIARIA													-
Remuneraciones	0,00	7,44	52,08	104,16	0,00	0,00	178,56	7,44	7,44	0,00	0,00	-	357,11

ADMINISTRATIVO														-
Limpieza		38,66		40,62			68,20			216,53		25,40		389,41
Oficina	0	22,26		21,83			61,03			17,45				122,57
Repuestos														
TOTAL	3745,57	4038,604	3745,574	3048,501	2457,001	2.457,00	3.115,83	5.458,49	2462,511	4.112,88	6209,126	46,60	40.897,69	

MATRÍZ DE FACTURACIÓN MORBILIDAD CHONTOA

CODIGO		99202	99213		99204
CONSULTA POR MORBILIDAD		VISITA EN LA OFICINA DE UN NUEVO PACIENTE	VISITA EN LA OFICINA SUBSECUENTE DE UN PACIENTE	TOTAL	VISITA EN LA OFICINA DE UN NUEVO PACIENTE
		REQUIERE DE TRES COMPONENTES: 1.- HISTORIA DETALLADA 2.- EXAMEN DETALLADO 3.- DECISION MEDICA UNICA Y DIRECTA TIEMPO DE DURACION 20 MINUTOS			REQUIERE DE TRES COMPONENTES: 1.- HISTORIA COMPLETA 2.- EXAMEN COMPLETO 3.- DECISION MEDICA DE MODERADA COMPLAJIDAD TIEMPO DE DURACION 45 MINUTOS
ENERO	NÚMERO	129	43	172	0
	COSTO TARIFARIO	11,837	11,214		24,92
	TOTAL	1526,973	482,202	2009,175	0
FEBRERO	NÚMERO	87	18	105	0

	COSTO TARIFARIO	11,837	11,214		24,92
	TOTAL	1029,819	201,852	1231,671	0
MARZO	NÚMERO	168	6	174	0
	COSTO TARIFARIO	11,837	11,214		24,92
	TOTAL	1988,616	67,284	2055,9	0
ABRIL	NÚMERO	142	18	160	0
	COSTO TARIFARIO	11,837	11,214		24,92
	TOTAL	1680,854	201,852	1882,706	0
MAYO	NÚMERO	9	0	0	0
	COSTO TARIFARIO	11,837	11,214		24,92
	TOTAL	106,533	0	106,533	0
JUNIO	NÚMERO	59	3	62	0
	COSTO TARIFARIO	11,837	11,214		24,92

	TOTAL	698,383	33,642	732,025	0
JULIO	NÚMERO	77	3	80	0
	COSTO TARIFARIO	11,837	11,214		24,92
	TOTAL	911,449	33,642	945,091	0
AGOSTO	NÚMERO	57	16	73	0
	COSTO TARIFARIO	11,837	11,214		24,92
	TOTAL	674,709	179,424	854,133	0
SEPTIEMBRE	NÚMERO	44	6	50	0
	COSTO TARIFARIO	11,837	11,214		24,92
	TOTAL	520,828	67,284	588,112	0
OCTUBRE	NÚMERO	39	6	45	0
	COSTO TARIFARIO	11,837	11,214		24,92
	TOTAL	461,643	67,284	528,927	0

NOVIEMBRE	NÚMERO	18	0	18	0
	COSTO TARIFARIO	11,837	11,214		24,92
	TOTAL	213,066	0	213,066	0
DICIEMBRE	NÚMERO	16	0	16	0
	COSTO TARIFARIO	11,837	11,214		24,92
	TOTAL	189,392	0	189,392	0
TOTAL	NUMERO	845	119	964	0
	VALOR	11,837	11,214		24,92
	TOTAL	10002,265	1334,466	11336,731	0

MATRIZ DE FACTURACIÓN DE PREVENCIÓN DE CHONTOA

ATENCIÓN PREVENTIVA		CONSULTA PREVENTIVA INTEGRAL INICIAL (PRECONSULTA, CONSULTA, POSTCONSULTA) INCLUYE; HISTORIA, EXAMEN MEDICO, CONSEJERIA, DETECCION DE RIESGOS, INTERVENCIONES REDUCCION DE RIESGOS; ENTREGA DE ORDENES DE LAB/PROCED DIAGNOST; 30-45 MIN.							CONSULTA PREVENTIVA INTEGRAL SUBSECUENTE, INCLUYE: HISTORIA, EXAMEN MEDICO, CONSEJERIA, DETECCION TEMPRANA DE RIESGOS, INTERVENCIONES PARA REDUCCION DE RIESGOS; Y ENTREGA ORDENES DE LABORATORIO/PROCED. DIAGNOS., PRIMERA VEZ; 30 MINUTOS								
		<u>MENOR DE UN AÑO</u>	<u>1 A 4 AÑOS</u>	<u>5 A 10 AÑOS</u>	<u>11 A 19 AÑOS</u>	<u>20 A 49 AÑOS</u>	<u>50 A 64 AÑOS</u>	<u>MAYORES DE 65 AÑOS</u>	<u>TOTAL</u>	<u>MENOR DE UN AÑO</u>	<u>1 A 4 AÑOS</u>	<u>5 A 9 AÑOS</u>	<u>10 A 19 AÑOS</u>	<u>20 A 49 AÑOS</u>	<u>50 A 64 AÑOS</u>	<u>MAYORES DE 65 AÑOS</u>	<u>TOTAL</u>
ENERO	NUMERO	6,00	12,00	52,00	19,00	9,00	0,00	0,00	98,00	0,00	2,00	0,00	2,00	11,00	0,00	0,00	15,00
	PRECIO TARIFARIO						35,6	38,2									
	O	25,03	22,43	29,05	31,66	34,27	1	9		21,09	22,43	25,03	25,03	26,37	27,71	29,05	
	TOTAL	150,18	269,16	1510,60	601,54	308,43	0,00	0,00	2839,91	0,00	44,86	0,00	50,06	290,07	0,00	0,00	384,99
FEBRERO	NUMERO	0,00	0,00	0,00	0,00	1,00	0,00	0,00	1,00	0,00	0,00	0,00	0,00	10,00	0,00	0,00	10,00
	PRECIO TARIFARIO						35,6	38,2									
	O	25,03	22,43	29,05	31,66	34,27	1	9		21,09	22,43	25,03	25,03	26,37	27,71	29,05	
	TOTAL	0,00	0,00	0,00	0,00	34,27	0,00	0,00	34,27	0,00	0,00	0,00	0,00	263,70	0,00	0,00	263,70
MARZO	NUMERO	1,00	4,00	2,00	3,00	12,00	0,00	0,00	22,00	0,00	0,00	0,00	1,00	4,00	0,00	0,00	5,00

	PRECIO TARIFARI O	25,03	22,43	29,05	31,66	34,27	35,6 1	38,2 9			21,09	22,43	25,03	25,03	26,37	27,71	29,05	
	TOTAL	25,03	89,72	58,10	94,98	411,24	0,00	0,00	679,07	0,00	0,00	0,00	25,03	105,48	0,00	0,00	130,51	
ABRIL	NUMERO	4,00	2,00	7,00	2,00	6,00	0,00	0,00	21,00	2,00	5,00	5,00	0,00	6,00	0,00	0,00	18,00	
	PRECIO TARIFARI O	25,03	22,43	29,05	31,66	34,27	35,6 1	38,2 9			21,09	22,43	25,03	25,03	26,37	27,71	29,05	
	TOTAL	100,1 2	44,86	203,35	63,32	205,62	0,00	0,00	617,27	42,18	112,1 5	125,1 5	0,00	158,22	0,00	0,00	437,70	
MAYO	NUMERO	0,00	0,00	0,00	0,00	1,00	0,00	0,00	1,00	2,00	0,00	11,00	5,00	1,00	0,00	0,00	19,00	
	PRECIO TARIFARI O	25,03	22,43	29,05	31,66	34,27	35,6 1	38,2 9			21,09	22,43	25,03	25,03	26,37	27,71	29,05	
	TOTAL	0,00	0,00	0,00	0,00	34,27	0,00	0,00	34,27	42,18	0,00	275,3 3	125,1 5	26,37	0,00	0,00	469,03	
JUNIO	NUMERO	2,00	0,00	6,00	12,00	6,00	0,00	0,00	26,00	0,00	0,00	0,00	2,00	4,00	0,00	0,00	6,00	
	PRECIO TARIFARI O	25,03	22,43	29,05	31,66	34,27	35,6 1	38,2 9			21,09	22,43	25,03	25,03	26,37	27,71	29,05	
	TOTAL	50,06	0,00	174,30	379,92	205,62	0,00	0,00	205,62	0,00	0,00	0,00	50,06	105,48	0,00	0,00	105,48	
JULIO	NUMERO	6,00	0,00	0,00	2,00	8,00	0,00	0,00	16,00	0,00	0,00	0,00	1,00	2,00	0,00	0,00	3,00	
	PRECIO TARIFARI O	25,03	22,43	29,05	31,66	34,27	35,6 1	38,2 9			21,09	22,43	25,03	25,03	26,37	27,71	29,05	
	TOTAL	150,1 8	0,00	0,00	63,32	274,16	0,00	0,00	487,66	0,00	0,00	0,00	25,03	52,74	0,00	0,00	77,77	
AGOSTO	NUMERO	2,00	4,00	2,00	5,00	11,00	1,00	0,00	25,00	0,00	8,00	2,00	2,00	5,00	0,00	0,00	17,00	

	PRECIO TARIFARI O	25,03	22,43	29,05	31,66	34,27	35,6 1	38,2 9			21,09	22,43	25,03	25,03	26,37	27,71	29,05	
	TOTAL	50,06	89,72	58,10	158,30	376,97	35,6 1	0,00	768,76	0,00	179,4 4	50,06	50,06	131,85	0,00	0,00	411,41	
SEPTIEMBR E	NUMERO	0,00	0,00	0,00	0,00	5,00	0,00	0,00	5,00	0,00	2,00	0,00	3,00	3,00	0,00	0,00	8,00	
	PRECIO TARIFARI O	25,03	22,43	29,05	31,66	34,27	35,6 1	38,2 9			21,09	22,43	25,03	25,03	26,37	27,71	29,05	
	TOTAL	0,00	0,00	0,00	0,00	171,35	0,00	0,00	171,35	0,00	44,86	0,00	75,09	79,11	0,00	0,00	199,06	
OCTUBRE	NUMERO	2,00	1,00	1,00	1,00	8,00	0,00	0,00	13,00	0,00	2,00	0,00	3,00	17,00	0,00	0,00	22,00	
	PRECIO TARIFARI O	25,03	22,43	29,05	31,66	34,27	35,6 1	38,2 9			21,09	22,43	25,03	25,03	26,37	27,71	29,05	
	TOTAL	50,06	22,43	29,05	31,66	274,16	0,00	0,00	407,36	0,00	44,86	0,00	75,09	448,29	0,00	0,00	568,24	
NOVIEMBR E	NUMERO	2,00	0,00	0,00	1,00	4,00	0,00	0,00	7,00	0,00	0,00	0,00	2,00	7,00	0,00	0,00	9,00	
	PRECIO TARIFARI O	25,03	22,43	29,05	31,66	34,27	35,6 1	38,2 9			21,09	22,43	25,03	25,03	26,37	27,71	29,05	
	TOTAL	50,06	0,00	0,00	31,66	137,08	0,00	0,00	218,80	0,00	0,00	0,00	50,06	184,59	0,00	0,00	234,65	
DICIEMBRE	NUMERO	0,00	0,00	1,00	2,00	2,00	0,00	0,00	5,00	1,00	0,00	0,00	0,00	5,00	0,00	0,00	6,00	
	PRECIO TARIFARI O	25,03	22,43	29,05	31,66	34,27	35,6 1	38,2 9			21,09	22,43	25,03	25,03	26,37	27,71	29,05	
	TOTAL	0,00	0,00	29,05	63,32	68,54	0,00	0,00	160,91	21,09	0,00	0,00	0,00	131,85	0,00	0,00	152,94	
TOTAL	NUMERO	25	23	71	47	73	1	0	240,00	5	19	18	21	518	1013	1955	138,00	
	VALOR	25,03	22,43	29,05	31,66	34,27	35,6 1	38,2 9			21,09	22,43	25,03	25,03	26,37	27,71	29,05	

		625,7	515,8	2062,5	1488,0	2501,7	35,6		6625,2	105,4	426,1	450,5	525,6	14736,8	28957,7	55852,9	3435,4
	TOTAL	5	9	5	2	1	1	0	5	5	7	4	3	2	5	5	8

MATRÍZ DE FACTURACIÓN MORBILIDAD COPATAZA

MATRÍZ DE FACTURACIÓN MORBILIDAD COPATAZA					
CODIGO		99202	99213		99204
CONSULTA POR MORBILIDAD		VISITA EN LA OFICINA DE UN NUEVO PACIENTE	VISITA EN LA OFICINA SUBSECUENTE DE UN PACIENTE	TOTAL	PSICOLOGIA
		REQUIERE DE TRES COMPONENTES: 1.- HISTORIA DETALLADA 2.- EXAMEN DETALLADO 3.- DECISION MEDICA UNICA Y DIRECTA TIEMPO DE DURACION 20 MINUTOS			REQUIERE DE TRES COMPONENTES: 1.- HISTORIA COMPLETA 2.- EXAMEN COMPLETO 3.- DECISION MEDICA DE MODERADA COMPLAJIDAD TIEMPO DE DURACION 45 MINUTOS
ENERO	NÚMERO	70	1	71	0
	COSTO TARIFARIO	11,837	11,214		24,92
	TOTAL	0	11,214	11,214	0
FEBRERO	NÚMERO	142	8	150	0
	COSTO TARIFARIO	11,837	11,214		24,92

	TOTAL	1680,854	89,712	1770,566	0
MARZO	NÚMERO	92	4	96	0
	COSTO TARIFARIO	11,837	11,214		24,92
	TOTAL	1089,004	44,856	1133,86	0
ABRIL	NÚMERO	10	0	10	0
	COSTO TARIFARIO	11,837	11,214		24,92
	TOTAL	118,37	0	118,37	0
MAYO	NÚMERO	0	0	0	0
	COSTO TARIFARIO	11,837	11,214		24,92
	TOTAL	0	0	0	0
JUNIO	NÚMERO	83	8	91	0
	COSTO TARIFARIO	11,837	11,214		24,92
	TOTAL	982,471	89,712	1072,183	0
JULIO	NÚMERO	121	10	131	0
	COSTO TARIFARIO	11,837	11,214		24,92
	TOTAL	1432,277	112,14	1544,417	0
AGOSTO	NÚMERO	122	2	124	0
	COSTO	11,837	11,214		24,92

	TARIFARIO				
	TOTAL	1444,114	22,428	1466,542	0
SEPTIEMBRE	NÚMERO	192	10	202	0
	COSTO TARIFARIO	11,837	11,214		24,92
	TOTAL	2272,704	112,14	2384,844	0
OCTUBRE	NÚMERO	85	12	97	0
	COSTO TARIFARIO	11,837	11,214		24,92
	TOTAL	1006,145	134,568	1140,713	0
NOVIEMBRE	NÚMERO	61	17	78	0
	COSTO TARIFARIO	11,837	11,214		24,92
	TOTAL	722,057	190,638	912,695	0
DICIEMBRE	NÚMERO	0	0	0	0
	COSTO TARIFARIO	11,837	11,214		24,92
	TOTAL	0	0	0	0
TOTAL	NUMERO	978	72	1050	0
	VALOR	11,837	11,214		24,92
	TOTAL	11576,586	807,408	12383,994	0

MATRIZ DE FACTURACIÓN DE PREVENCIÓN DE COPATAZA

ATENCIÓN PREVENTIVA		CONSULTA PREVENTIVA INTEGRAL INICIAL (PRECONSULTA, CONSULTA, POSTCONSULTA) INCLUYE; HISTORIA, EXAMEN MEDICO, CONSEJERIA, DETECCION DE RIESGOS, INTERVENCIONES REDUCCION DE RIESGOS; ENTREGA DE ORDENES DE LAB/PROCED DIAGNOST; 30-45 MIN.							CONSULTA PREVENTIVA INTEGRAL SUBSECUENTE, INCLUYE: HISTORIA, EXAMEN MEDICO, CONSEJERIA, DETECCION TEMPRANA DE RIESGOS, INTERVENCIONES PARA REDUCCION DE RIESGOS; Y ENTREGA ORDENES DE LABORATORIO/PROCED. DIAGNOS., PRIMERA VEZ; 30 MINUTOS								
		<u>MEN</u> <u>OR</u> <u>DE</u> <u>UN</u> <u>ANO</u>	<u>1 A</u> <u>4</u> <u>AN</u> <u>OS</u>	<u>5 A 9</u> <u>ANOS</u>	<u>10</u> <u>A</u> <u>19</u> <u>AN</u> <u>OS</u>)	<u>20 A</u> <u>49</u> <u>AN</u> <u>OS</u>	<u>50</u> <u>A</u> <u>64</u> <u>AN</u> <u>OS</u>	<u>MAYO</u> <u>RES</u> <u>DE 65</u> <u>ANOS</u>	<u>TOT</u> <u>AL</u>	<u>MEN</u> <u>OR</u> <u>DE</u> <u>UN</u> <u>AÑO</u>	<u>1 A</u> <u>4</u> <u>AN</u> <u>OS</u>	<u>5 A</u> <u>9</u> <u>AN</u> <u>OS</u>	<u>10 A</u> <u>19</u> <u>AN</u> <u>OS</u>	<u>20 A</u> <u>49</u> <u>ANOS</u>	<u>50 A</u> <u>64</u> <u>ANOS</u>	<u>MAYO</u> <u>RES</u> <u>DE 65</u> <u>ANOS</u>	<u>TOT</u> <u>AL</u>
ENERO	NUMERO	0	0,00	1,00	0,00	3,00	0,00	0,00	4,00	0,00	0,00	0,00	0,00	1,00	0,00	0,00	1,00
	PRECIO TARIFARIO	25,03	22,43	29,05	31,66	34,27	35,61	38,29	21,09	22,43	25,03	25,03	26,37	27,71	29,05		
	TOTAL	0,00	0,00	29,05	0,00	102,81	0,00	0,00	131,86	0,00	0,00	0,00	0,00	26,37	0,00	0,00	26,37

FEBRERO	NUMERO	1	0,00	5,00	2,00	1,00	0,00	0,00	9,00	0,00	0,00	0,00	0,00	1,00	0,00	0,00	1,00
	PRECIO																
	TARIFA		22,4		31,6	34,2	35,6				22,4	25,0	25,0				
	RIO	25,03	3	29,05	6	7	1	38,29		21,09	3	3	3	26,37	27,71	29,05	
TOTAL	25,03	0,00	145,25	63,32	34,27	0,00	0,00	267,87		0,00	0,00	0,00	0,00	26,37	0,00	0,00	26,37
MARZO	NUMERO	0	0,00	17,00	0,00	2,00	0,00	0,00	19,00	0,00	0,00	0,00	0,00	1,00	0,00	0,00	1,00
	PRECIO																
	TARIFA		22,4		31,6	34,2	35,6				22,4	25,0	25,0				
	RIO	25,03	3	29,05	6	7	1	38,29		21,09	3	3	3	26,37	27,71	29,05	
TOTAL	0,00	0,00	493,85	0,00	68,54	0,00	0,00	562,39		0,00	0,00	0,00	0,00	26,37	0,00	0,00	26,37
ABRIL	NUMERO	0	0,00	23,00	0,00	1,00	0,00	0,00	24,00	0,00	0,00	0,00	0,00	0,00	0,00	0,00	0,00
	PRECIO																
	TARIFA		22,4		31,6	34,2	35,6				22,4	25,0	25,0				
	RIO	25,03	3	29,05	6	7	1	38,29		21,09	3	3	3	26,37	27,71	29,05	
TOTAL	0,00	0,00	668,1	0,00	34,2	0,00	0,00	702,4		0,00	0,00	0,00	0,00	0,00	0,00	0,00	0,00

				5		7			2									
MAYO	NUMERO	0	0,00	0,00	0,00	0,00	0,00	0,00	0,00	0,00	0,00	0,00	0,00	0,00	0,00	0,00	0,00	
	PRECIO TARIFA RIO		22,4 3		31,6 6	34,2 7	35,6 1	38,29		21,09	22,4 3	25,0 3	25,0 3	26,37	27,71	29,05		
	TOTAL	0,00	0,00	0,00	0,00	0,00	0,00	0,00	0,00	0,00	0,00	0,00	0,00	0,00	0,00	0,00	0,00	
JUNIO	NUMERO	0	2,00	3,00	0,00	0,00	0,00	0,00	5,00	0,00	0,00	0,00	0,00	0,00	0,00	0,00	0,00	
	PRECIO TARIFA RIO		22,4 3		31,6 6	34,2 7	35,6 1	38,29		21,09	22,4 3	25,0 3	25,0 3	26,37	27,71	29,05		
	TOTAL	0,00	44,8 6	87,15	0,00	0,00	0,00	0,00	0,00	0,00	0,00	0,00	0,00	0,00	0,00	0,00	0,00	0,00
JULIO	NUMERO	0,00	1,00	0,00	2,00	0,00	0,00	0,00	3,00	0,00	0,00	0,00	0,00	0,00	0,00	0,00	0,00	
	PRECIO TARIFA RIO		22,4 3		31,6 6	34,2 7	35,6 1	38,29		21,09	22,4 3	25,0 3	25,0 3	26,37	27,71	29,05		
	TOTAL	0,00	22,4	0,00	63,3	0,00	0,00	0,00	85,75	0,00	0,00	0,00	0,00	0,00	0,00	0,00	0,00	0,00

			3		2													
AGOSTO	NUMERO	0,00	1,00	1,00	1,00	0,00	0,00	0,00	3,00	1,00	0,00	0,00	0,00	0,00	0,00	0,00	1,00	
	PRECIO TARIFA RIO		22,4 3		31,6 6	34,2 7	35,6 1	38,29		21,09		22,4 3	25,0 3	25,0 3		26,37	27,71	29,05
	TOTAL	0,00	22,4 3	29,05	31,6 6	0,00	0,00	0,00	83,14	21,09	0,00	0,00	0,00	0,00	0,00	0,00	0,00	21,09
SEPTIEMBRE	NUMERO	0,00	0,00	22,00	3,00	4,00	0,00	0,00	29,00	0,00	0,00	0,00	2,00	3,00	0,00	0,00	5,00	
	PRECIO TARIFA RIO		22,4 3		31,6 6	34,2 7	35,6 1	38,29		21,09		22,4 3	25,0 3	25,0 3		26,37	27,71	29,05
	TOTAL	0,00	0,00	639,1 0	94,9 8	137, 08	0,00	0,00	871,1 6	0,00	0,00	0,00	50,0 6	79,11	0,00	0,00	0,00	129,1 7
OCTUBRE	NUMERO	0,00	3,00	11,00	1,00	5,00	0,00	0,00	20,00	1,00	0,00	0,00	1,00	8,00	0,00	0,00	10,00	
	PRECIO TARIFA RIO		22,4 3		31,6 6	34,2 7	35,6 1	38,29		21,09		22,4 3	25,0 3	25,0 3		26,37	27,71	29,05

	TOTAL	0,00	67,29	319,55	31,66	171,35	0,00	0,00	589,85	21,09	0,00	0,00	25,03	210,96	0,00	0,00	257,08
NOVIEMBRE	NUMERO	1,00	0,00	0,00	1,00	2,00	0,00	0,00	4,00	0,00	0,00	0,00	1,00	8,00	0,00	0,00	9,00
	PRECIO TARIFARIO	25,03	22,43	29,05	31,66	34,27	35,61	38,29		21,09	22,43	25,03	25,03	26,37	27,71	29,05	
	TOTAL	25,03	0,00	0,00	31,66	68,54	0,00	0,00	125,23	0,00	0,00	0,00	25,03	210,96	0,00	0,00	235,99
DICIEMBRE	NUMERO	0,00	0,00	0,00	0,00	0,00	0,00	0,00	0,00	0,00	0,00	0,00	14,00	16,00	0,00	0,00	30,00
	PRECIO TARIFARIO	25,03	22,43	29,05	31,66	34,27	35,61	38,29		21,09	22,43	25,03	25,03	26,37	27,71	29,05	
	TOTAL	0,00	0,00	0,00	0,00	0,00	0,00	0,00	0,00	0,00	0,00	0,00	350,42	421,92	0,00	0,00	772,34
TOTAL	NUMERO	2	7	83	10	18	0	0	120,00	2	0	0	18	38	0	0	58,00
	VALOR	25,03	22,43	29,05	31,66	34,27	35,61	38,29		21,09	22,43	25,03	25,03	26,37	27,71	29,05	
	TOTAL	50,06	157,	2411,	316,	616,	0	0	3419,	42,18	0	0	450,	7414,	14671	26930,	1494,

			01	15	6	86			67				54	01	,01	87	78
--	--	--	----	----	---	----	--	--	----	--	--	--	----	----	-----	----	----

MATRIZ DE FACTURACIÓN DE MORBILIDAD DEL TRIUNFO

CODIGO		99202	99213		99204
CONSULTA POR MORBILIDAD		VISITA EN LA OFICINA DE UN NUEVO PACIENTE	VISITA EN LA OFICINA SUBSECUENTE DE UN PACIENTE	TOTAL	VISITA EN LA OFICINA DE UN NUEVO PACIENTE
		REQUIERE DE TRES COMPONENTES: 1.- HISTORIA DETALLADA 2.- EXAMEN DETALLADO 3.- DECISION MEDICA UNICA Y DIRECTA TIEMPO DE DURACION 20 MINUTOS			REQUIERE DE TRES COMPONENTES: 1.- HISTORIA COMPLETA 2.- EXAMEN COMPLETO 3.- DECISION MEDICA DE MODERADA COMPLAJIDAD TIEMPO DE DURACION 45 MINUTOS
ENERO	NÚMERO	165	7	172	0
	COSTO TARIFARIO	11,837	11,214		24,92
	TOTAL	0	78,498	78,498	0

FEBRERO	NÚMERO	95	6	101	0
	COSTO TARIFARIO	11,837	11,214		24,92
	TOTAL	1124,515	67,284	1191,799	0
MARZO	NÚMERO	130	2	132	0
	COSTO TARIFARIO	11,837	11,214		24,92
	TOTAL	1538,81	22,428	1561,238	0
ABRIL	NÚMERO	120	9	129	0
	COSTO TARIFARIO	11,837	11,214		24,92
	TOTAL	1420,44	100,926	1521,366	0
MAYO	NÚMERO	47	6	0	0
	COSTO TARIFARIO	11,837	11,214		24,92
	TOTAL	556,339	67,284	623,623	0
JUNIO	NÚMERO	234	6	240	0

	COSTO TARIFARIO	11,837	11,214		24,92
	TOTAL	2769,858	67,284	2837,142	0
JULIO	NÚMERO	125	2	127	0
	COSTO TARIFARIO	11,837	11,214		24,92
	TOTAL	1479,625	22,428	1502,053	0
AGOSTO	NÚMERO	133	5	138	0
	COSTO TARIFARIO	11,837	11,214		24,92
	TOTAL	1574,321	56,07	1630,391	0
SEPTIEMBRE	NÚMERO	294	34	328	0
	COSTO TARIFARIO	11,837	11,214		24,92
	TOTAL	3480,078	381,276	3861,354	0
OCTUBRE	NÚMERO	156	6	162	0
	COSTO TARIFARIO	11,837	11,214		24,92

	TOTAL	1846,572	67,284	1913,856	0
NOVIEMBRE	NÚMERO	94	1	95	0
	COSTO TARIFARIO	11,837	11,214		24,92
	TOTAL	1112,678	11,214	1123,892	0
DICIEMBRE	NÚMERO	81	2	83	0
	COSTO TARIFARIO	11,837	11,214		24,92
	TOTAL	958,797	22,428	981,225	0
TOTAL	NUMERO	1674	86	1760	0
	VALOR	11,837	11,214		24,92
	TOTAL	19815,138	964,404	20779,542	0

MATRIZ DE FACTURACIÓN DE PREVENCIÓN DEL TRIUNFO

ATENCIÓN PREVENTIVA		CONSULTA PREVENTIVA INTEGRAL INICIAL (PRECONSULTA, CONSULTA, POSTCONSULTA) INCLUYE; HISTORIA, EXAMEN MEDICO, CONSEJERIA, DETECCION DE RIESGOS, INTERVENCIONES REDUCCION DE RIESGOS; ENTREGA DE ORDENES DE LAB/PROCED DIAGNOST; 30-45 MIN.							CONSULTA PREVENTIVA INTEGRAL SUBSECUENTE, INCLUYE: HISTORIA, EXAMEN MEDICO, CONSEJERIA, DETECCION TEMPRANA DE RIESGOS, INTERVENCIONES PARA REDUCCION DE RIESGOS; Y ENTREGA ORDENES DE LABORATORIO/PROCED. DIAGNOS., PRIMERA VEZ; 30 MINUTOS							
		<u>MEN</u> <u>OR</u> <u>DE</u> <u>UN</u> <u>ANO</u>	<u>1 A</u> <u>4</u> <u>AN</u> <u>OS</u>	<u>5 A</u> <u>10</u> <u>AN</u> <u>OS</u>	<u>11 A</u> <u>19</u> <u>ANO</u> <u>S.)</u>	<u>20 A</u> <u>49</u> <u>ANO</u> <u>S</u>	<u>50</u> <u>A</u> <u>64</u> <u>AN</u> <u>OS</u>	<u>MAYO</u> <u>RES</u> <u>DE 65</u> <u>ANOS</u>	<u>TOT</u> <u>AL</u>	<u>MEN</u> <u>OR</u> <u>DE</u> <u>UN</u> <u>AÑO</u>	<u>1 A 4</u> <u>ANO</u> <u>S</u>	<u>5 A</u> <u>9</u> <u>AN</u> <u>OS</u>	<u>10 A</u> <u>19</u> <u>ANO</u> <u>S</u>	<u>20 A</u> <u>49</u> <u>ANO</u> <u>S</u>	<u>50 A</u> <u>64</u> <u>ANO</u> <u>S</u>	<u>MAYO</u> <u>RES</u> <u>DE 65</u> <u>ANOS</u>
ENERO	NUMERO	0,00	0,00	0,00	2,00	10,00	0,00	12,00	0,00	2,00	0,00	5,00	39,00	1,00	1,00	48,00
	PRECIO TARIFARIO	25,03	22,43	29,05	31,66	34,27	35,61	38,29	21,09	22,43	25,03	25,03	26,37	27,71	29,05	
	TOTAL	0,00	0,00	0,00	63,32	342,70	0,00	406,02	0,00	44,86	0,00	125,15	1028,43	27,71	29,05	1255,20
FEBRER	NUMERO	0,00	0,00	0,00	8,00	7,00	0,00	15,00	3,00	0,00	0,00	4,00	30,00	0,00	0,00	37,00

O	RO								0								0
	PRECIO TARIFA		22,4	29,0	31,6	34,2	35,6				22,4	25,0	25,0				
	RIO	25,03	3	5	6	7	1	38,29		21,09	3	3	3	26,37	27,71	29,05	
	TOTAL	0,00	0,00	0,00	253,28	239,89	0,00	0,00	493,17	63,27	0,00	0,00	100,12	791,10	0,00	0,00	954,49
MARZO	NUMERO	0,00	1,00	0,00	14,00	18,00	1,00	0,00	34,00	0,00	0,00	0,00	2,00	15,00	1,00	0,00	18,00
	PRECIO TARIFA		22,4	29,0	31,6	34,2	35,6				22,4	25,0	25,0				
	RIO	25,03	3	5	6	7	1	38,29		21,09	3	3	3	26,37	27,71	29,05	
	TOTAL	0,00	22,43	0,00	443,24	616,86	35,61	0,00	1118,14	0,00	0,00	0,00	50,06	395,55	27,71	0,00	473,32
ABRIL	NUMERO	0,00	1,00	0,00	16,00	9,00	1,00	0,00	27,00	0,00	0,00	0,00	9,00	27,00	2,00	0,00	38,00
	PRECIO TARIFA		22,4	29,0	31,6	34,2	35,6				22,4	25,0	25,0				
	RIO	25,03	3	5	6	7	1	38,29		21,09	3	3	3	26,37	27,71	29,05	
	TOTAL	0,00	22,43	0,00	506,56	308,43	35,61	0,00	873,03	0,00	0,00	0,00	225,27	711,99	55,42	0,00	992,68

MAYO	NUMERO	0,00	0,00	0,00	0,00	0,00	0,00	0,00	0,00	0,00	0,00	0,00	0,00	0,00	0,00	0,00	0,00
	PRECIO																
	TARIFA		22,4	29,0	31,6	34,2	35,6			22,4	25,0	25,0					
	RIO	25,03	3	5	6	7	1	38,29		21,09	3	3	3	26,37	27,71	29,05	
TOTAL	0,00	0,00	0,00	0,00	0,00	0,00	0,00	0,00	0,00	0,00	0,00	0,00	0,00	0,00	0,00	0,00	0,00
JUNIO	NUMERO	2,00	7,00	2,00	5,00	10,00	0,00	0,00	26,00	2,00	34,00	0,00	14,00	40,00	1,00	0,00	91,00
	PRECIO																
	TARIFA		22,4	29,0	31,6	34,2	35,6			22,4	25,0	25,0					
	RIO	25,03	3	5	6	7	1	38,29		21,09	3	3	3	26,37	27,71	29,05	
TOTAL	50,06	157,01	58,10	158,30	342,70	0,00	0,00	342,70	42,18	762,62	0,00	350,42	1054,80	27,71	0,00	1082,51	
JULIO	NUMERO	5,00	2,00	1,00	5,00	8,00	0,00	0,00	21,00	5,00	3,00	0,00	0,00	1,00	0,00	0,00	9,00
	PRECIO																
	TARIFA		22,4	29,0	31,6	34,2	35,6			22,4	25,0	25,0					
	RIO	25,03	3	5	6	7	1	38,29		21,09	3	3	3	26,37	27,71	29,05	
TOTAL	125,15	44,86	29,05	158,30	274,16	0,00	0,00	631,52	105,45	67,29	0,00	0,00	26,37	0,00	0,00	199,11	

AGOSTO	NUMERO	2,00	11,00	0,00	11,00	7,00	0,00	0,00	31,00	2,00	10,00	0,00	5,00	2,00	0,00	0,00	19,00
	PRECIO																
	TARIFA		22,4	29,0	31,6	34,2	35,6			22,4	25,0	25,0					
	RIO	25,03	35	56	67	138,29			21,09	33	33	326,37	27,71	29,05			
TOTAL	50,06	246,73	0,00	348,26	239,89	0,00	0,00	884,94	42,18	224,30	0,00	125,15	52,74	0,00	0,00	444,37	
SEPTIEMBRE	NUMERO	4,00	8,00	0,00	10,00	34,00	0,00	4,00	60,00	4,00	8,00	0,00	6,00	16,00	4,00	2,00	40,00
	PRECIO																
	TARIFA		22,4	29,0	31,6	34,2	35,6			22,4	25,0	25,0					
	RIO	25,03	33	56	67	138,29			21,09	33	33	326,37	27,71	29,05			
TOTAL	100,12	179,44	0,00	316,60	1165,18	0,00	153,16	1914,50	84,36	179,44	0,00	150,18	421,92	110,84	58,10	1004,84	
OCTUBRE	NUMERO	1,00	7,00	1,00	11,00	17,00	0,00	0,00	37,00	1,00	12,00	0,00	12,00	37,00	0,00	1,00	63,00
	PRECIO																
	TARIFA		22,4	29,0	31,6	34,2	35,6			22,4	25,0	25,0					
	RIO	25,03	33	56	67	138,29			21,09	33	33	326,37	27,71	29,05			
TOTAL	25,03	157,29	29,0	348,67	582,00	0,00	0,00	1141	21,09	269,00	0,00	300,00	975,60	0,00	29,05	1595	

			01	5	26	59			,94		16		36	9			,35
NOVIEMB BRE	NUME RO	1,00	1,00	0,00	5,00	4,00	0,00	0,00	11,0 0	1,00	5,00	0,00	2,00	1,00	0,00	0,00	9,00
	PRECI O TARIFA RIO		22,4 3	29,0 5	31,6 6	34,2 7	35,6 1	38,29		21,09	22,4 3	25,0 3	25,0 3	26,37	27,71	29,05	
	TOTAL	25,03	22,4 3	0,00	158, 30	137, 08	0,00	0,00	342, 84	21,09	112, 15	0,00	50,0 6	26,37	0,00	0,00	209, 67
DICIEMB RE	NUME RO	3,00	5,00	0,00	7,00	9,00	0,00	0,00	24,0 0	3,00	0,00	0,00	4,00	33,00	0,00	0,00	40,0 0
	PRECI O TARIFA RIO		22,4 3	29,0 5	31,6 6	34,2 7	35,6 1	38,29		21,09	22,4 3	25,0 3	25,0 3	26,37	27,71	29,05	
	TOTAL	75,09	112, 15	0,00	221, 62	308, 43	0,00	0,00	717, 29	63,27	0,00	0,00	100, 12	870,2 1	0,00	0,00	1033 ,60
TOTAL	NUME RO	18,00	43	4	94	133	2	4	298, 00	21	74	0	63	241	9	4	412, 00
	VALOR	25,03	22,4 3	29,0 5	31,6 6	34,2 7	35,6 1	38,29		21,09	22,4 3	25,0 3	25,0 3	26,37	27,71	29,05	
	TOTAL	450,5 4	964, 49	116, 2	2976 ,04	4557 ,91	71,2 2	153,16	8866 ,09	442,8 9	1659 ,82	0	1576 ,89	21384 ,71	41804 ,93	83493, 66	9245 ,14

MATRÍZ DE FACTURACIÓN MORBILIDAD DE FATIMA

MATRÍZ DE FACTURACIÓN MORBILIDAD DE FATIMA					
CODIGO		99202	99213		99204
CONSULTA POR MORBILIDAD		VISITA EN LA OFICINA DE UN NUEVO PACIENTE	VISITA EN LA OFICINA SUBSECUENTE DE UN PACIENTE	TOTAL	VISITA EN LA OFICINA DE UN NUEVO PACIENTE
		REQUIERE DE TRES COMPONENTES: 1.- HISTORIA DETALLADA 2.- EXAMEN DETALLADO 3.- DECISION MEDICA UNICA Y DIRECTA TIEMPO DE DURACION 20 MINUTOS			REQUIERE DE TRES COMPONENTES: 1.- HISTORIA COMPLETA 2.- EXAMEN COMPLETO 3.- DECISION MEDICA DE MODERADA COMPLAJIDAD TIEMPO DE DURACION 45 MINUTOS
ENERO	NÚMERO	217	32	249	0
	COSTO TARIFARIO	11,837	11,214		24,92
	TOTAL	0	358,848	358,848	0

FEBRERO	NÚMERO	208	18	226	0
	COSTO TARIFARIO	11,837	11,214		24,92
	TOTAL	2462,096	201,852	2663,948	0
MARZO	NÚMERO	174	20	194	0
	COSTO TARIFARIO	11,837	11,214		24,92
	TOTAL	2059,638	224,28	2283,918	0
ABRIL	NÚMERO	159	22	181	0
	COSTO TARIFARIO	11,837	11,214		24,92
	TOTAL	1882,083	246,708	2128,791	0
MAYO	NÚMERO	129	10	0	0
	COSTO TARIFARIO	11,837	11,214		24,92
	TOTAL	1526,973	112,14	1639,113	0
JUNIO	NÚMERO	128	6	134	0

	COSTO TARIFARIO	11,837	11,214		24,92
	TOTAL	1515,136	67,284	1582,42	0
JULIO	NÚMERO	160	4	164	0
	COSTO TARIFARIO	11,837	11,214		24,92
	TOTAL	1893,92	44,856	1938,776	0
AGOSTO	NÚMERO	249	15	264	0
	COSTO TARIFARIO	11,837	11,214		24,92
	TOTAL	2947,413	168,21	3115,623	0
SEPTIEMBRE	NÚMERO	157	6	163	0
	COSTO TARIFARIO	11,837	11,214		24,92
	TOTAL	1858,409	67,284	1925,693	0
OCTUBRE	NÚMERO	170	7	177	0
	COSTO TARIFARIO	11,837	11,214		24,92

	TOTAL	2012,29	78,498	2090,788	0
NOVIEMBRE	NÚMERO	103	19	122	0
	COSTO TARIFARIO	11,837	11,214		24,92
	TOTAL	1219,211	213,066	1432,277	0
DICIEMBRE	NÚMERO	0	0	0	0
	COSTO TARIFARIO	11,837	11,214		24,92
	TOTAL	0	0	0	0
TOTAL	NUMERO	1854	159	2013	0
	VALOR	11,837	11,214		24,92
	TOTAL	21945,798	1783,026	23728,824	0

MATRIZ DE FACTURACIÓN DE PREVENCIÓN DEL FATIMA

ATENCIÓN PREVENTIVA		CONSULTA PREVENTIVA INTEGRAL INICIAL (PRECONSULTA, CONSULTA, POSTCONSULTA) INCLUYE; HISTORIA, EXAMEN MEDICO, CONSEJERIA, DETECCION DE RIESGOS, INTERVENCIONES REDUCCION DE RIESGOS; ENTREGA DE ORDENES DE LAB/PROCED DIAGNOST; 30-45 MIN.							CONSULTA PREVENTIVA INTEGRAL SUBSECUENTE, INCLUYE: HISTORIA, EXAMEN MEDICO, CONSEJERIA, DETECCION TEMPRANA DE RIESGOS, INTERVENCIONES PARA REDUCCION DE RIESGOS; Y ENTREGA ORDENES DE LABORATORIO/PROCED. DIAGNOS., PRIMERA VEZ; 30 MINUTOS								
		<u>MEN</u> <u>OR</u> <u>DE</u> <u>UN</u> <u>ANO</u>	<u>1 A</u> <u>4</u> <u>AN</u> <u>OS</u>	<u>5 A</u> <u>10</u> <u>ANO</u> <u>S</u>	<u>11 A</u> <u>19</u> <u>ANO</u> <u>S</u>	<u>20 A</u> <u>49</u> <u>ANO</u> <u>S</u>	<u>50</u> <u>A</u> <u>64</u> <u>AN</u> <u>OS</u>	<u>MAYO</u> <u>RES</u> <u>DE 65</u> <u>ANOS</u>	<u>TOTA</u> <u>L</u>	<u>MEN</u> <u>OR</u> <u>DE</u> <u>UN</u> <u>AÑO</u>	<u>1 A 4</u> <u>AN</u> <u>OS</u>	<u>5 A</u> <u>9</u> <u>AN</u> <u>OS</u>	<u>10 A</u> <u>19</u> <u>ANO</u> <u>S</u>	<u>20 A</u> <u>49</u> <u>ANO</u> <u>S</u>	<u>50 A</u> <u>64</u> <u>ANO</u> <u>S</u>	<u>MAYO</u> <u>RES</u> <u>DE 65</u> <u>ANOS</u>	<u>TOT</u> <u>AL</u>
ENERO	NUMERO	0,00	0,00	32,00	11,00	14,00	1,00	0,00	58,00	0,00	1,00	0,00	4,00	23,00	0,00	1,00	29,00
	PRECIO TARIFARIO	25,03	22,43	29,05	31,66	34,27	35,61	38,29		21,09	22,43	25,03	25,03	26,37	27,71	29,05	
	TOTAL	0,00	0,00	929,60	348,26	479,78	35,61	0,00	1793,25	0,00	22,43	0,00	100,12	606,51	0,00	29,05	758,11

FEBRERO	NUMERO	0,00	0,00	8,00	24,00	17,00	0,00	0,00	49,00	0,00	0,00	0,00	4,00	4,00	0,00	0,00	8,00
	PRECIO																
	TARIFARIO	25,03	22,43	29,05	31,66	34,27	35,61	38,29		21,09	22,43	25,03	25,03	26,37	27,71	29,05	
	TOTAL	0,00	0,00	232,40	759,84	582,59	0,00	0,00	1574,83	0,00	0,00	0,00	100,12	105,48	0,00	0,00	205,60
MARZO	NUMERO	0,00	0,00	6,00	15,00	25,00	5,00	2,00	53,00	0,00	0,00	0,00	13,00	10,00	1,00	2,00	26,00
	PRECIO																
	TARIFARIO	25,03	22,43	29,05	31,66	34,27	35,61	38,29		21,09	22,43	25,03	25,03	26,37	27,71	29,05	
	TOTAL	0,00	0,00	174,30	474,90	856,75	178,05	76,58	1760,58	0,00	0,00	0,00	325,39	263,70	27,71	58,10	674,90
ABRIL	NUMERO	0,00	0,00	3,00	1,00	6,00	1,00	1,00	12,00	0,00	0,00	0,00	32,00	5,00	0,00	0,00	37,00
	PRECIO																
	TARIFARIO	25,03	22,43	29,05	31,66	34,27	35,61	38,29		21,09	22,43	25,03	25,03	26,37	27,71	29,05	
	TOTAL	0,00	0,00	87,1	31,6	205,	35,6	38,29	398,3	0,00	0,00	0,0	800,	131,8	0,00	0,00	932,

				5	6	62	1		3			0	96	5			81	
MAYO	NUMERO	0,00	0,00	0,00	1,00	4,00	2,00	0,00	7,00	0,00	0,00	0,0	0	1,00	6,00	0,00	0,00	7,00
	PRECIO TARIFARIO	25,03	22,43	29,05	31,66	34,27	35,61	38,29		21,09	22,43	25,03	25,03	26,37	27,71	29,05		
	TOTAL	0,00	0,00	0,00	31,66	137,08	71,22	0,00	239,96	0,00	0,00	0,0	25,03	158,22	0,00	0,00	0,00	183,25
JUNIO	NUMERO	1,00	0,00	0,00	1,00	2,00	0,00	1,00	5,00	2,00	3,00	0,0	0,00	2,00	0,00	0,00	7,00	
	PRECIO TARIFARIO	25,03	22,43	29,05	31,66	34,27	35,61	38,29		21,09	22,43	25,03	25,03	26,37	27,71	29,05		
	TOTAL	25,03	0,00	0,00	31,66	68,54	0,00	38,29	106,83	42,18	67,29	0,0	0,00	52,74	0,00	0,00	52,74	
JULIO	NUMERO	3,00	1,00	0,00	11,00	13,00	1,00	3,00	32,00	1,00	1,00	0,0	7,00	4,00	0,00	2,00	15,00	
	PRECIO TARIFARIO	25,03	22,43	29,05	31,66	34,27	35,61	38,29		21,09	22,43	25,03	25,03	26,37	27,71	29,05		

	TOTAL	75,0 9	22,4 3	0,00	348, 26	445, 51	35,6 1	114,87	1041, 77	21,0 9	22,4 3	0,0 0	175, 21	105,4 8	0,00	58,10	382, 31
AGOSTO	NUMERO	2,00	19,0 0	2,00	9,00	12,0 0	0,00	2,00	46,00	5,00	10,0 0	0,0 0	6,00	6,00	0,00	1,00	28,0 0
	PRECIO TARIFARIO	25,0 3	22,4 3	29,0 5	31,6 6	34,2 7	35,6 1	38,29		21,0 9	22,4 3	25, 03	25,0 3	26,37	27,71	29,05	
	TOTAL	50,0 6	426, 17	58,1 0	284, 94	411, 24	0,00	76,58	1307, 09	105, 45	224, 30	0,0 0	150, 18	158,2 2	0,00	29,05	667, 20
SEPTIEMBRE	NUMERO	0,00	1,00	0,00	2,00	5,00	0,00	0,00	8,00	6,00	30,0 0	0,0 0	1,00	9,00	6,00	23,00	75,0 0
	PRECIO TARIFARIO	25,0 3	22,4 3	29,0 5	31,6 6	34,2 7	35,6 1	38,29		21,0 9	22,4 3	25, 03	25,0 3	26,37	27,71	29,05	
	TOTAL	0,00	22,4 3	0,00	63,3 2	171, 35	0,00	0,00	257,1 0	126, 54	672, 90	0,0 0	25,0 3	237,3 3	166,2 6	668,15	1896 ,21
OCTUBRE	NUMERO	0,00	6,00	12,0 0	16,0 0	11,0 0	1,00	1,00	47,00	5,00	8,00	0,0 0	4,00	29,00	0,00	0,00	46,0 0
	PRECIO TARIFARIO	25,0 3	22,4 3	29,0 5	31,6 6	34,2 7	35,6 1	38,29		21,0 9	22,4 3	25, 03	25,0 3	26,37	27,71	29,05	

	ARIO																
	TOTAL	0,00	134,58	348,60	506,56	376,97	35,61	38,29	1440,61	105,45	179,44	0,00	100,12	764,73	0,00	0,00	1149,74
NOVIEMBRE	NUMERO	1,00	0,00	0,00	3,00	10,00	1,00	0,00	15,00	0,00	3,00	0,00	12,00	24,00	1,00	0,00	40,00
	PRECIO																
	TARIFARIO	25,03	22,43	29,05	31,66	34,27	35,61	38,29		21,09	22,43	25,03	25,03	26,37	27,71	29,05	
	TOTAL	25,03	0,00	0,00	94,98	342,70	35,61	0,00	498,32	0,00	67,29	0,00	300,36	632,88	27,71	0,00	1028,24
DICIEMBRE	NUMERO	0,00	0,00	0,00	0,00	0,00	0,00	0,00	0,00	0,00	0,00	0,00	1,00	27,00	1,00	0,00	29,00
	PRECIO																
	TARIFARIO	25,03	22,43	29,05	31,66	34,27	35,61	38,29		21,09	22,43	25,03	25,03	26,37	27,71	29,05	
	TOTAL	0,00	0,00	0,00	0,00	0,00	0,00	0,00	0,00	0,00	0,00	0,00	25,03	711,99	27,71	0,00	764,73
TOTAL	NUMERO	7,00	27	63	94	119	12	10	332,00	19	56	0	85	149	9	29	347,00
	VALOR	25,03	22,43	29,05	31,66	34,27	35,61	38,29		21,09	22,43	25,03	25,03	26,37	27,71	29,05	

		175,	605,	1830	2976	4078	427,		1041	400,	1256		2127	2450	4840	94971,	8695
	TOTAL	21	61	,15	,04	,13	32	382,9	8,67	71	,08	0	,55	3,16	0,71	27	,84

MATRICES GERENCIALES DEL PROGRAMA WINSIG # 1 Y # 4

Establecimiento : CHONTOA

Periodo : 01-2014 al 12-2014

Cuadro #1. Producción, Rendimientos y Costos

Servicios	Unidad de producción	Volumen de producción	Costo		Indice ocupacional	Estancia promedio	Indice rotación	Interv. Sustituc.	Dotación de camas
			Servicio	Unitario					
CONSULTA EXTERNA	CONSULTA	1,390.00	35,435.93	25.49					
Subtotal	CONSULTA	1,390.00	35,435.93	25.49					
VISITA DOMICILIARIA	CONSULTA	102.00	595.19	5.84					
Subtotal	CONSULTA	102.00	595.19	5.84					
ODONTOLOGIA	CONSULTA	684.00	11,684.30	17.08					
	TOT	0.00		0.00					
Subtotal	CONSULTA	684.00	11,684.30	17.08		0.00		0.00	0.00
	TOT	0.00							
PSICOLOGIA	CONSULTA	0.00	0.00	0.00					
Subtotal	CONSULTA	0.00	0.00	0.00					
PROMOCION EN SALUD	EVENTOS	0.00	0.00	0.00					
EMERGENCIA	CONSULTA	0.00	0.00	0.00					
Total			47,715.42						
Apoyo									
LABORATORIO	EXAMENES	0.00	0.00	0.00					
	DETER	0.00		0.00					
	\$Produc.		0.00	15.00					
IMAGEN	PLACAS	0.00	0.00	0.00					
	ESTUDIO	0.00		0.00					
	\$Produc.		0.00	15.00					
FARMACIA	RECETAS	0.00	0.00	0.00					
	\$Produc.		74.98	15.00					
VACUNAS	VACUNAS	0.00	0.00	0.00					
	\$Produc.		0.00	15.00					
PROCEDIMIENTOS	PROCESOS	0.00	0.00	0.00					
	\$Produc.		0.00	15.00					
LIMPIEZA	METROS CU	0.00	0.00	0.00					
MANTENIMIENTO	ORDENES	0.00	0.00	0.00					
	\$Produc.		0.00	15.00					
TRANSPORTE	KILOMETRO	0.00	0.00	0.00					
	\$Produc.		0.00	15.00					
ADMINISTRACION	#Servs.	0.00	0.00						

444

	LABORATORIO	IMAGEN	FARMACIA	VACUNAS	PROCEDIMIENTOS	LIMPIEZA
Porcentaje						
Unidades de producción						
Producción primaria						
Producción secundaria						

	CONSULTA EXTERNA	VISITA DOMICILIARIA	ODONTOLOGIA	PSICOLOGIA	PROMOCION EN	EMERGENCIA
Porcentaje	64,84	0,87	34,28			
Unidades de producción	CONSULTA	CONSULTA	CONSULTA TOT			
Producción primaria	2865	48	2468			
Producción secundaria	0	0	0			
	<u>TOTAL COSTOS</u>	<u>SUMATORIA COSTOS</u>	Diferencia			
	40.897,74	40.897,74	0,00			

29/08/2

	MANTENIMIENTO	TRANSPORTE	ADMINISTRACION	Total	Porcentaje
REM.PERSO.PLANTA				38.848,95	94,99
Total GASTOS DE PERSONAL					
MAT. OFICINA				122,57	0,30
MATE. ASEO LIMPIEZA				389,41	0,95
INS.MEDICO/ODONTOLOG				255,95	0,63
MEDICINAS				1.280,86	3,13
Total BIENES D USO/CONSUMO					
Total c. directo				40.897,74	100,00
Porcentaje					
LABORATORIO	0,00	0,00	0,00	0,00	
IMAGEN	0,00	0,00	0,00	0,00	
FARMACIA	0,00	0,00	0,00	0,00	
VACUNAS	0,00	0,00	0,00	0,00	
PROCEDIMIENTOS	0,00	0,00	0,00	0,00	
LIMPIEZA	0,00	0,00	0,00	0,00	
MANTENIMIENTO	0,00	0,00	0,00	0,00	
TRANSPORTE	0,00	0,00	0,00	0,00	
ADMINISTRACION	0,00	0,00		0,00	
Total costos					

	LABORATORIO	IMAGEN	FARMACIA	VACUNAS	PROCEDIMIENTOS	LIMPIEZA
REM.PERSO.PLANTA						
Total GASTOS DE PERSONAL						
MAT. OFICINA						
MATE. ASEO LIMPIEZA						
INS.MEDICO/ODONTOLOG						
MEDICINAS						
Total BIENES D USO/CONSUMO						
Total c. directo						
Porcentaje						
LABORATORIO	0,00	0,00	0,00	0,00	0,00	0,00
IMAGEN	0,00	0,00	0,00	0,00	0,00	0,00
FARMACIA	0,00	0,00	0,00	0,00	0,00	0,00
VACUNAS	0,00	0,00	0,00	0,00	0,00	0,00
PROCEDIMIENTOS	0,00	0,00	0,00	0,00	0,00	0,00
LIMPIEZA	0,00	0,00	0,00	0,00	0,00	
MANTENIMIENTO	0,00	0,00	0,00	0,00	0,00	0,00
TRANSPORTE	0,00	0,00	0,00	0,00	0,00	0,00
ADMINISTRACION	0,00	0,00	0,00	0,00	0,00	0,00
Total costos						

Establecimiento : CS FATIMA**Período : 01-2014 al 12-2014****Cuadro #4: Costos de operación**

	CONSULTA EXTERNA	VISITA DOMICILIARIA	ODONTOLOGIA	PSICOLOGIA	PROMOCION EN	EMERGENCIA
REM.PERSO.PLANTA	24.470,67	357,12	14.021,16			
Total GASTOS DE PERSONAL	24.470,67	357,12	14.021,16			
MAT. OFICINA	122,57					
MATE. ASEO LIMPIEZA	389,41					
INS.MEDICO/ODONTOLOG	255,95					
MEDICINAS	1.280,86					
Total BIENES D USO/CONSUMO	2.048,79					
Total c. directo	26.519,46	357,12	14.021,16			
Porcentaje	64,84	0,87	34,28			
LABORATORIO	0,00	0,00	0,00	0,00	0,00	0,00
IMAGEN	0,00	0,00	0,00	0,00	0,00	0,00
FARMACIA	0,00	0,00	0,00	0,00	0,00	0,00
VACUNAS	0,00	0,00	0,00	0,00	0,00	0,00
PROCEDIMIENTOS	0,00	0,00	0,00	0,00	0,00	0,00
LIMPIEZA	0,00	0,00	0,00	0,00	0,00	0,00
MANTENIMIENTO	0,00	0,00	0,00	0,00	0,00	0,00
TRANSPORTE	0,00	0,00	0,00	0,00	0,00	0,00
ADMINISTRACION	0,00	0,00	0,00	0,00	0,00	0,00
Total costos	26.519,46	357,12	14.021,16			

Establecimiento : CS FATIMA

Período : 01-2014 al 12-2014

Cuadro #1. Producción, Rendimientos y Costos

Servicios	Unidad de producción	Volumen de producción	Costo		Índice ocupacional	Estancia promedio	Índice rotación	Interv. Sustituc.	Dotación de camas
			Servicio	Unitario					
CONSULTA EXTERNA	CONSULTA	2,865.00	26,519.46	9.26					
Subtotal	CONSULTA	2,865.00	26,519.46	9.26					
VISITA DOMICILIARIA	CONSULTA	48.00	357.12	7.44					
Subtotal	CONSULTA	48.00	357.12	7.44					
ODONTOLOGIA	CONSULTA	2,468.00	14,021.16	5.68					
	TOT	0.00		0.00					
Subtotal	CONSULTA	2,468.00	14,021.16	5.68		0.00		0.00	0.00
	TOT	0.00							
PSICOLOGIA	CONSULTA	0.00	0.00	0.00					
Subtotal	CONSULTA	0.00	0.00						
PROMOCION EN SALUD	EVENTOS	0.00	0.00	0.00					
EMERGENCIA	CONSULTA	0.00	0.00	0.00					
Total			40,897.74						
Apoyo									
LABORATORIO	EXAMENES	0.00	0.00	0.00					
	DETER	0.00		0.00					
	\$Produc.		0.00	15.00					
IMAGEN	PLACAS	0.00	0.00	0.00					
	ESTUDIO	0.00		0.00					
	\$Produc.		0.00	15.00					
FARMACIA	RECETAS	0.00	0.00	0.00					
	\$Produc.		1,280.86	15.00					
VACUNAS	VACUNAS	0.00	0.00	0.00					
	\$Produc.		0.00	15.00					
PROCEDIMIENTOS	PROCESOS	0.00	0.00	0.00					
	\$Produc.		0.00	15.00					
LIMPIEZA	METROS CU	0.00	0.00	0.00					
MANTENIMIENTO	ORDENES	0.00	0.00	0.00					
	\$Produc.		0.00	15.00					
TRANSPORTE	KILOMETRO	0.00	0.00	0.00					
	\$Produc.		0.00	15.00					
ADMINISTRACION	#Servs.	0.00	0.00						

	MANTENIMIENTO	TRANSPORTE	ADMINISTRACION	Total	Porcentaje
Total costos					
Porcentaje					
Unidades de producción					
Producción primaria					
Producción secundaria					

	LABORATORIO	IMAGEN	FARMACIA	VACUNAS	PROCEDIMIENTOS	LIMPIEZA
Total costos						
Porcentaje						
Unidades de producción						
Producción primaria						
Producción secundaria						

	CONSULTA EXTERNA	VISITA DOMICILIARIA	ODONTOLOGIA	PSICOLOGIA	PROMOCION EN	EMERGENCIA
Total costos	21.561,04	416,64	14.021,16			
Porcentaje	59,89	1,16	38,95			
Unidades de producción	CONSULTA	CONSULTA	CONSULTA TOT			
Producción primaria	2498	56	1476			
Producción secundaria	0	0	0			
	TOTAL COSTOS	SUMATORIA COSTOS	Diferencia			
	35.998,84	35.998,84	0,00			

29/08/2

	MANTENIMIENTO	TRANSPORTE	ADMINISTRACION	Total	Porcentaje
REM.PERSO.PLANTA				34.017,25	94,50
Total GASTOS DE PERSONAL					
MAT. OFICINA				81,40	0,23
MATE. ASEO LIMPIEZA				277,34	0,77
INS.MEDICO/ODONTOLOG				40,98	0,11
MEDICINAS				1.505,05	4,18
OTROS DE USO Y CONSU				76,82	0,21
Total BIENES D USO/CONSUMO					
Total c. directo				35.998,84	100,00
Porcentaje					
LABORATORIO	0,00	0,00	0,00	0,00	
IMAGEN	0,00	0,00	0,00	0,00	
FARMACIA	0,00	0,00	0,00	0,00	
VACUNAS	0,00	0,00	0,00	0,00	
PROCEDIMIENTOS	0,00	0,00	0,00	0,00	
LIMPIEZA	0,00	0,00	0,00	0,00	
MANTENIMIENTO	0,00	0,00	0,00	0,00	
TRANSPORTE	0,00	0,00	0,00	0,00	
ADMINISTRACION	0,00	0,00		0,00	

	LABORATORIO	IMAGEN	FARMACIA	VACUNAS	PROCEDIMIENTOS	LIMPIEZA
REM.PERSO.PLANTA						
Total GASTOS DE PERSONAL						
MAT. OFICINA						
MATE. ASEO LIMPIEZA						
INS.MEDICO/ODONTOLOG						
MEDICINAS						
OTROS DE USO Y CONSU						
Total BIENES D USO/CONSUMO						
Total c. directo						
Porcentaje						
LABORATORIO	0,00	0,00	0,00	0,00	0,00	0,00
IMAGEN	0,00	0,00	0,00	0,00	0,00	0,00
FARMACIA	0,00	0,00	0,00	0,00	0,00	0,00
VACUNAS	0,00	0,00	0,00	0,00	0,00	0,00
PROCEDIMIENTOS	0,00	0,00	0,00	0,00	0,00	0,00
LIMPIEZA	0,00	0,00	0,00	0,00	0,00	
MANTENIMIENTO	0,00	0,00	0,00	0,00	0,00	0,00
TRANSPORTE	0,00	0,00	0,00	0,00	0,00	0,00
ADMINISTRACION	0,00	0,00	0,00	0,00	0,00	0,00

Establecimiento : EL TRIUNFO

Periodo : 01-2014 al 12-2014

Cuadro #4: Costos de operación

	CONSULTA EXTERNA	VISITA DOMICILIARIA	ODONTOLOGIA	PSICOLOGIA	PROMOCION EN	EMERGENCIA
REM.PERSO.PLANTA	19.579,45	416,64	14.021,16			
Total GASTOS DE PERSONAL	19.579,45	416,64	14.021,16			
MAT. OFICINA	81,40					
MATE. ASEO LIMPIEZA	277,34					
INS.MEDICO/ODONTOLOG	40,98					
MEDICINAS	1.505,05					
OTROS DE USO Y CONSU	76,82					
Total BIENES D USO/CONSUMO	1.981,59					
Total c. directo	21.561,04	416,64	14.021,16			
Porcentaje	59,89	1,16	38,95			
LABORATORIO	0,00	0,00	0,00	0,00	0,00	0,00
IMAGEN	0,00	0,00	0,00	0,00	0,00	0,00
FARMACIA	0,00	0,00	0,00	0,00	0,00	0,00
VACUNAS	0,00	0,00	0,00	0,00	0,00	0,00
PROCEDIMIENTOS	0,00	0,00	0,00	0,00	0,00	0,00
LIMPIEZA	0,00	0,00	0,00	0,00	0,00	0,00
MANTENIMIENTO	0,00	0,00	0,00	0,00	0,00	0,00
TRANSPORTE	0,00	0,00	0,00	0,00	0,00	0,00
ADMINISTRACION	0,00	0,00	0,00	0,00	0,00	0,00

Establecimiento : EL TRIUNFO

Periodo : 01-2014 al 12-2014

Cuadro #1. Producción, Rendimientos y Costos

Servicios	Unidad de producción	Volumen de producción	Costo		Indice ocupacional	Estancia promedio	Indice rotación	Interv. Sustituc.	Dotación de camas
			Servicio	Unitario					
CONSULTA EXTERNA	CONSULTA	2,498.00	21,561.04	8.63					
Subtotal	CONSULTA	2,498.00	21,561.04	8.63					
VISITA DOMICILIARIA	CONSULTA	56.00	416.64	7.44					
Subtotal	CONSULTA	56.00	416.64	7.44					
ODONTOLOGIA	CONSULTA	1,476.00	14,021.16	9.50					
TOT		0.00		0.00					
Subtotal	CONSULTA	1,476.00	14,021.16	9.50		0.00		0.00	0.00
TOT		0.00							
PSICOLOGIA	CONSULTA	0.00	0.00	0.00					
Subtotal	CONSULTA	0.00	0.00						
PROMOCION EN SALUD	EVENTOS	0.00	0.00	0.00					
EMERGENCIA	CONSULTA	0.00	0.00	0.00					
Total			35,998.84						
Apoyo									
LABORATORIO	EXAMENES	0.00	0.00	0.00					
	DETER	0.00		0.00					
	\$Produc.		0.00	15.00					
IMAGEN	PLACAS	0.00	0.00	0.00					
	ESTUDIO	0.00		0.00					
	\$Produc.		0.00	15.00					
FARMACIA	RECETAS	0.00	0.00	0.00					
	\$Produc.		1,505.05	15.00					
VACUNAS	VACUNAS	0.00	0.00	0.00					
	\$Produc.		0.00	15.00					
PROCEDIMIENTOS	PROCESOS	0.00	0.00	0.00					
	\$Produc.		0.00	15.00					
LIMPIEZA	METROS CU	0.00	0.00	0.00					
MANTENIMIENTO	ORDENES	0.00	0.00	0.00					
	\$Produc.		0.00	15.00					
TRANSPORTE	KILOMETRO	0.00	0.00	0.00					
	\$Produc.		0.00	15.00					
ADMINISTRACION	#Servs.	0.00	0.00						

	MANTENIMIENTO	TRANSPORTE	ADMINISTRACION	Total	Porcentaje
Total costos					
Porcentaje					
Unidades de producción					
Producción primaria					
Producción secundaria					

	LABORATORIO	IMAGEN	FARMACIA	VACUNAS	PROCEDIMIENTOS	LIMPIEZA
Total costos						
Porcentaje						
Unidades de producción						
Producción primaria						
Producción secundaria						

	CONSULTA EXTERNA	VISITA DOMICILIARIA	ODONTOLOGIA	PSICOLOGIA	PROMOCION EN	EMERGENCIA
Total costos	21.692,25	52,08	12.852,73			
Porcentaje	62,70	0,15	37,15			
Unidades de producción	CONSULTA	CONSULTA	CONSULTA TOT			
Producción primaria	1097	7	778			
Producción secundaria	0	0	0			
	TOTAL COSTOS	SUMATORIA COSTOS	Diferencia			
	34.597,06	34.597,06	0,00			

29/08/2

	MANTENIMIENTO	TRANSPORTE	ADMINISTRACION	Total	Porcentaje
REM.PERSO.PLANTA				33.096,07	95,66
Total GASTOS DE PERSONAL					
MAT. OFICINA				82,98	0,24
MATE. ASEO LIMPIEZA				359,57	1,04
REPUESTOS Y ACCESORI				175,81	0,51
INS.MEDICO/ODONTOLOG				74,93	0,22
MEDICINAS				807,70	2,33
Total BIENES D USO/CONSUMO					
Total c. directo				34.597,06	100,00
Porcentaje					
LABORATORIO	0,00	0,00	0,00	0,00	
IMAGEN	0,00	0,00	0,00	0,00	
FARMACIA	0,00	0,00	0,00	0,00	
VACUNAS	0,00	0,00	0,00	0,00	
PROCEDIMIENTOS	0,00	0,00	0,00	0,00	
LIMPIEZA	0,00	0,00	0,00	0,00	
MANTENIMIENTO	0,00	0,00	0,00	0,00	
TRANSPORTE	0,00	0,00	0,00	0,00	
ADMINISTRACION	0,00	0,00		0,00	

	LABORATORIO	IMAGEN	FARMACIA	VACUNAS	PROCEDIMIENTOS	LIMPIEZA
REM.PERSO.PLANTA						
Total GASTOS DE PERSONAL						
MAT. OFICINA						
MATE. ASEO LIMPIEZA						
REPUESTOS Y ACCESORI						
INS.MEDICO/ODONTOLOG						
MEDICINAS						
Total BIENES D USO/CONSUMO						
Total c. directo						
Porcentaje						
LABORATORIO	0,00	0,00	0,00	0,00	0,00	0,00
IMAGEN	0,00	0,00	0,00	0,00	0,00	0,00
FARMACIA	0,00	0,00	0,00	0,00	0,00	0,00
VACUNAS	0,00	0,00	0,00	0,00	0,00	0,00
PROCEDIMIENTOS	0,00	0,00	0,00	0,00	0,00	0,00
LIMPIEZA	0,00	0,00	0,00	0,00	0,00	
MANTENIMIENTO	0,00	0,00	0,00	0,00	0,00	0,00
TRANSPORTE	0,00	0,00	0,00	0,00	0,00	0,00
ADMINISTRACION	0,00	0,00	0,00	0,00	0,00	0,00

Establecimiento : COPATAZA

Período : 01-2014 al 12-2014

Cuadro #4: Costos de operación

	CONSULTA EXTERNA	VISITA DOMICILIARIA	ODONTOLOGIA	PSICOLOGIA	PROMOCION EN	EMERGENCIA
REM.PERSO.PLANTA	20.191,26	52,08	12.852,73			
Total GASTOS DE PERSONAL	20.191,26	52,08	12.852,73			
MAT. OFICINA	82,98					
MATE. ASEO LIMPIEZA	359,57					
REPUESTOS Y ACCESORI	175,81					
INS.MEDICO/ODONTOLOG	74,93					
MEDICINAS	807,70					
Total BIENES D USO/CONSUMO	1.500,99					
Total c. directo	21.692,25	52,08	12.852,73			
Porcentaje	62,70	0,15	37,15			
LABORATORIO	0,00	0,00	0,00	0,00	0,00	0,00
IMAGEN	0,00	0,00	0,00	0,00	0,00	0,00
FARMACIA	0,00	0,00	0,00	0,00	0,00	0,00
VACUNAS	0,00	0,00	0,00	0,00	0,00	0,00
PROCEDIMIENTOS	0,00	0,00	0,00	0,00	0,00	0,00
LIMPIEZA	0,00	0,00	0,00	0,00	0,00	0,00
MANTENIMIENTO	0,00	0,00	0,00	0,00	0,00	0,00
TRANSPORTE	0,00	0,00	0,00	0,00	0,00	0,00
ADMINISTRACION	0,00	0,00	0,00	0,00	0,00	0,00

Establecimiento : COPATAZA

Período : 01-2014 al 12-2014

Cuadro #1. Producción, Rendimientos y Costos

Servicios	Unidad de producción	Volumen de producción	Costo		Indice ocupacional	Estancia promedio	Indice rotación	Interv. Sustituc.	Dotación de camas
			Servicio	Unitario					
CONSULTA EXTERNA	CONSULTA	1,097.00	21,692.25	19.77					
Subtotal	CONSULTA	1,097.00	21,692.25	19.77					
VISITA DOMICILIARIA	CONSULTA	7.00	52.08	7.44					
Subtotal	CONSULTA	7.00	52.08	7.44					
ODONTOLOGIA	CONSULTA	778.00	12,852.73	16.52					
	TOT	0.00		0.00					
Subtotal	CONSULTA	778.00	12,852.73	16.52		0.00		0.00	0.00
	TOT	0.00							
PSICOLOGIA	CONSULTA	0.00	0.00	0.00					
Subtotal	CONSULTA	0.00	0.00						
PROMOCION EN SALUD	EVENTOS	0.00	0.00	0.00					
EMERGENCIA	CONSULTA	0.00	0.00	0.00					
Total			34,597.06						
Apoyo									
LABORATORIO	EXAMENES	0.00	0.00	0.00					
	DETER	0.00		0.00					
	\$Produc.		0.00	15.00					
IMAGEN	PLACAS	0.00	0.00	0.00					
	ESTUDIO	0.00		0.00					
	\$Produc.		0.00	15.00					
FARMACIA	RECETAS	0.00	0.00	0.00					
	\$Produc.		807.70	15.00					
VACUNAS	VACUNAS	0.00	0.00	0.00					
	\$Produc.		0.00	15.00					
PROCEDIMIENTOS	PROCESOS	0.00	0.00	0.00					
	\$Produc.		0.00	15.00					
LIMPIEZA	METROS CU	0.00	0.00	0.00					
MANTENIMIENTO	ORDENES	0.00	0.00	0.00					
	\$Produc.		0.00	15.00					
TRANSPORTE	KILOMETRO	0.00	0.00	0.00					
	\$Produc.		0.00	15.00					
ADMINISTRACION	#Servs.	0.00	0.00						

	ADMINISTRACION	Total	Porcentaje
Porcentaje			
Unidades de producción			
Producción primaria			
Producción secundaria			

RIO	IMAGEN	FARMACIA	VACUNAS	PROCEDIMIENTOS	LIMPIEZA	MANTENIMIENTO	TRANSPORTE

	CONSULTA EXTERNA	VISITA DOMICILIARIA	ODONTOLOGIA	PSICOLOGIA	PROMOCION EN SAL	EMERGENCIA	L
Porcentaje	74,27	1,25	24,49				
Unidades de producción	CONSULTA	CONSULTA	CONSULTA TOT				
Producción primaria	1390	102	684				
Producción secundaria	0	0	0				
	TOTAL COSTOS DIRE	SUMATORIA COSTOS T	Diferencia				
	47.715,42	47.715,42	0,00				

29/08/2

	MANTENIMIENTO	TRANSPORTE	ADMINISTRACION	Total	Porcentaje
REM.PERSO.PLANTA				47.506,83	99,56
Total GASTOS DE PERSONAL					
MAT. OFICINA				38,11	0,08
MATE. ASEO LIMPIEZA				92,05	0,19
INS.MEDICO/ODONTOLOG				3,45	0,01
MEDICINAS				74,98	0,16
Total BIENES D USO/CONSUMO					
Total c. directo				47.715,42	100,00
Porcentaje					
LABORATORIO	0,00	0,00	0,00	0,00	
IMAGEN	0,00	0,00	0,00	0,00	
FARMACIA	0,00	0,00	0,00	0,00	
VACUNAS	0,00	0,00	0,00	0,00	
PROCEDIMIENTOS	0,00	0,00	0,00	0,00	
LIMPIEZA	0,00	0,00	0,00	0,00	
MANTENIMIENTO	0,00	0,00	0,00	0,00	
TRANSPORTE	0,00	0,00	0,00	0,00	
ADMINISTRACION	0,00	0,00		0,00	
Total costos					

	LABORATORIO	IMAGEN	FARMACIA	VACUNAS	PROCEDIMIENTOS	LIMPIEZA
REM.PERSO.PLANTA						
Total GASTOS DE PERSONAL						
MAT. OFICINA						
MATE. ASEO LIMPIEZA						
INS.MEDICO/ODONTOLOG						
MEDICINAS						
Total BIENES D USO/CONSUMO						
Total c. directo						
Porcentaje						
LABORATORIO	0,00	0,00	0,00	0,00	0,00	0,00
IMAGEN	0,00	0,00	0,00	0,00	0,00	0,00
FARMACIA	0,00	0,00	0,00	0,00	0,00	0,00
VACUNAS	0,00	0,00	0,00	0,00	0,00	0,00
PROCEDIMIENTOS	0,00	0,00	0,00	0,00	0,00	0,00
LIMPIEZA	0,00	0,00	0,00	0,00	0,00	
MANTENIMIENTO	0,00	0,00	0,00	0,00	0,00	0,00
TRANSPORTE	0,00	0,00	0,00	0,00	0,00	0,00
ADMINISTRACION	0,00	0,00	0,00	0,00	0,00	0,00
Total costos						

Establecimiento : CHONTOA

Período : 01-2014 al 12-2014

Cuadro #4: Costos de operación

	CONSULTA EXTERNA	VISITA DOMICILIARIA	ODONTOLOGIA	PSICOLOGIA	PROMOCION EN	EMERGENCIA
REM.PERSO.PLANTA	35.227,34	595,19	11.684,30			
Total GASTOS DE PERSONAL	35.227,34	595,19	11.684,30			
MAT. OFICINA	38,11					
MATE. ASEO LIMPIEZA	92,05					
INS.MEDICO/ODONTOLOG	3,45					
MEDICINAS	74,98					
Total BIENES D USO/CONSUMO	208,59					
Total c. directo	35.435,93	595,19	11.684,30			
Porcentaje	74,27	1,25	24,49			
LABORATORIO	0,00	0,00	0,00	0,00	0,00	0,00
IMAGEN	0,00	0,00	0,00	0,00	0,00	0,00
FARMACIA	0,00	0,00	0,00	0,00	0,00	0,00
VACUNAS	0,00	0,00	0,00	0,00	0,00	0,00
PROCEDIMIENTOS	0,00	0,00	0,00	0,00	0,00	0,00
LIMPIEZA	0,00	0,00	0,00	0,00	0,00	0,00
MANTENIMIENTO	0,00	0,00	0,00	0,00	0,00	0,00
TRANSPORTE	0,00	0,00	0,00	0,00	0,00	0,00
ADMINISTRACION	0,00	0,00	0,00	0,00	0,00	0,00
Total costos	35.435,93	595,19	11.684,30			

	MANTENIMIENTO	TRANSPORTE	ADMINISTRACION	Total	Porcentaje
Porcentaje					
Unidades de producción					
Producción primaria					
Producción secundaria					